



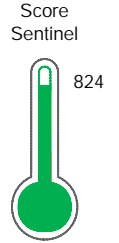
# Reporte de Deudas

El reporte contiene solo los títulos seleccionados

- Información General
- Consulta Rápida
- Principales Acreedores
- Detalle Variación
- Posición Histórica
- Gráficos
- Rep. Vencidos
- Rep. SBS/Microf.
- SBS/Microf. Entidades
- Rectificaciones SBS
- Avalados/Avalistas
- Hechos de Importancia
- Documentos CCL
- Detalle de Vencidos
- Comercio Exterior
- Otros Créditos
- Otros Créd. Entidades
- Otros Rep. Negativos

RUC 20332940008 - MACMILLAN PUBLISHERS S.A.C.

Fecha Proceso	Tipo Doc.	N. Doc.	Nota	Deuda Total *	Var.	Actual	Previo	12m
19/01/2024	RUC	20332940008	0.000	4.955,69				



Excelente Puntaje

**\* La persona consultada cuenta con los siguientes créditos e indicadores.**

- Línea de Crédito
- Buen Contribuyente SUNAT

## Sentinel Sabio

Bancarizado: SI

### Recomendación de Sentinel Sabio

Evaluación Crediticia



**APROBAR**  
Producto Genérico

Detalle:

- Cumple con todas las reglas de evaluación

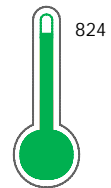
Cuota Estimada Mensual

S/ 488,



### Score Sentinel

Nivel de Riesgo



Excelente Puntaje

Recomendación:

Estadísticamente, en este nivel de score, 8 de 100 empresas podrían caer en incumplimiento en los próximos 12 meses

## Información General

### Datos Principales

24/01/2024: Última actualización de información reportada por SUNAT

Razón Social:	MACMILLAN PUBLISHERS S.A.C.		
Nombre Comercial:	MACMILLAN EDUCATION		
Tipo de Contribuyente:	SOCIEDAD ANONIMA CERRADA		
Estado de Contribuyente:	ACTIVO	Condición del Contribuyente:	HABIDO
Inicio de Actividades:	16/09/1996		
Tamaño contribuyente:	PRINCIPAL	Dependencia:	INTENDENCIA LIMA PRICO
Actividad Económica Principal	VTA. MAY. OTROS ENSERES DOMESTICOS.		
Actividad Económica Secundaria 1	-	Actividad Económica Secundaria 2	-
Fecha Inscripción RRPP:	27/09/2000	Número de Partida Registral:	33294000000000
Folio:	-	Asiento:	1-A

### Agente de retención

### Direcciones Registradas

Dirección	Fuente
AVENIDA JUAN DE ARONA NRO 151 INT 703 SAN ISIDRO - LIMA - LIMA (CRUCE AV. AREQUIPA Y AV. JUAN DE ARONA)	SUNAT - DOMICILIO FISCAL
AVENIDA LOS EUCALIPTOS LTE. 3Y4 LURIN - LIMA - LIMA (SECTOR SANTA GENOVEVA)	SUNAT - DEPOSITO
CALLE MANUEL TOVAR NRO. 252 URBANIZACION SANTA CRUZ MIRAFLORES - LIMA - LIMA	SUNAT - DOMICILIO ADICIONAL

### Representantes Legales

Nro Documento	Nombre de Representante	Act	Pre	12m	Fecha desde que ocupa Cargo	Cargo
25524900	OVIEDO ALVAREZ GUSTAVO ADOLFO				10/03/2022	GERENTE GENERAL
25744138	ROSSO GUTIERREZ JENNY ALEJANDRINA				16/10/2007	CONTADOR

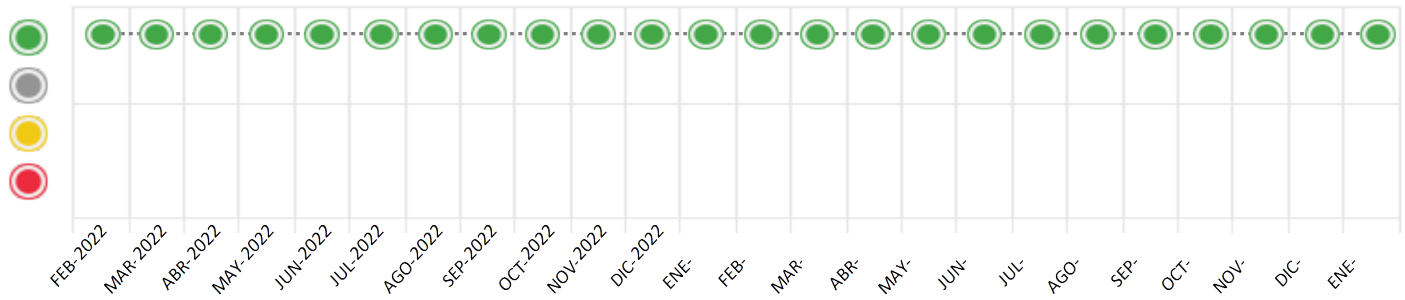
## Consulta Rápida

### Documento de identidad consultado

Fecha Proceso	Tipo Doc.	N. Doc.	Nombre o Raz. Social	Nota	Deuda Total *	Var.	Actual	Previo	12m
19/01/2024	RUC	20332940008	MACMILLAN PUBLISHERS S.A.C.	0.000	4.955,69				

Montos expresados en unidades de soles\*

Semáforos de los últimos 24 meses



Semáforo	Descripción
	No registra información de deudas
	Mínimo Riesgo: Sin deudas vencidas
	Mediano Riesgo: Deudas con poco atraso*
	Alto Riesgo: Deudas con atraso significativo*

\*Semáforo deuda menor: Deuda vencida menor S/ 100 personas naturales o menor S/ 500 personas jurídicas

Verde: 0 <= Sem. < 0.001  
 Amarillo: 0.001 <= Sem. <= 2  
 Rojo: 2 < Sem. <= 6

Variación	Descripción
	Variación Negativa: La nueva información reportada ha incrementado tu riesgo crediticio
	Variación Positiva: La nueva información ha mejorado tu posición de riesgo
	Variación Porcentual Positiva: El monto total reportado por la SBS/Microfinanzas o número de instituciones financieras ha aumentado
	Variación Porcentual Negativa: El monto total reportado por la SBS/Microfinanzas o número de instituciones financieras ha disminuido
	Aproximadamente igual o igual

## Detalle de la deuda SBS/Microfinanzas

Entidad	Deuda Anterior			Deuda a ENE 2024				Rect. (1)	Disc.
	JUL 2023	OCT 2023	DIC 2023	Fecha Inf.	Calif. (2)	Monto *	Días Venc.		
TOTAL	9.140,84	7.191,79	6.509,31	31/12/2023	NOR	4.955,69	0		

(1) Ver detalle en el cuadro de Rectificaciones SBS

(2) NOR: Normal, CPP: Con Problemas Potenciales, DEF: Deficiente, DUD: Dudoso, PER: Pérdida, SCAL: Sin Calificación

## Detalle de la deuda de Otros Créditos

Entidad	Deuda Anterior			Deuda a ENE 2024				Disc.
	JUL 2023	OCT 2023	DIC 2023	Fecha Inf.	Calif. (2)	Monto	Días Venc.	
TOTAL								

(2) NOR: Normal, CPP: Con Problemas Potenciales, DEF: Deficiente, DUD: Dudoso, PER: Pérdida, SCAL: Sin Calificación

## Detalle de vencidos

# Doc	Fuente - Acreedor	Monto *	Días Venc.

## Utilización de Líneas de Crédito

Instituciones	**	Línea Aprobada	Línea No Utilizada	Línea Utilizada	% L. Ut.
BCP	TOT		57.979,30		
TOTAL			57.979,30		0%

\*\*(TOT): Otras Tarjetas de Crédito

## Principales Acreedores

Montos expresados en unidades de soles\*

## Resumen de Deudas

Descripción de la Deuda	Monto *	Días
Deuda total SBS al 31/12/2023	4.955,69	
% Calificación normal	100.00	
Peor Calificación (2)	NOR	
Otros Créditos	0,00	****

## Detalle de deuda SBS/Microfinanzas

Institución SBS	Calif. (2)	Saldo *	% Ven.	Días Venc.	Rect.(1)
BCP	NOR	4.955,69	0.00		
Deuda Total SBS/MicroFinanzas		4.955,69	0		

## Detalle de Riesgos SBS/Microfinanzas

Concepto	Saldo *
Deuda Directa	4.955,69
Deuda Indirecta	0,00
Deuda Castigada	0,00
Deuda Total SBS/MicroFinanzas	4.955,69
Línea Tarj.Cred. No utilizada	57.979,30
Total Riesgo SBS/MicroFinanzas	62.934,99

## Detalle de deuda Otros Créditos

Empresa	Calif. (2)	Saldo *	% Ven.	Días Venc.	Disc.
Deuda Total Otros Créditos		0,00	0		

## Detalle de vencidos

# Doc	Fuente - Acreedor	Monto *	Días Venc.
-------	-------------------	---------	------------

## Detalle Variación

Montos expresados en unidades de soles\*

## Resumen de la variación

Descripción de la deuda	22/12/2023	19/01/2024	Variación
Score	0.000	0.000	0.000
Nro. Entidades SBS/Microf.	1	1	0
Riesgo Total SBS/Microf. *	6.509,31	4.955,69	
Deuda Directa	6.509,31	4.955,69	-1.553,62
Deuda Indirecta	0,00	0,00	0,00
Deuda Castigada	0,00	0,00	0,00

Variación del Riesgo Total SBS/Microf. *	Antes	19/01/2024	Variación
Último Mes	6.509,31	4.955,69	-1.553,62
Último Trimestre	7.191,79	4.955,69	-2.236,10
Último Semestre	9.140,84	4.955,69	-4.185,15
Último Año	4.573,81	4.955,69	381,88

Calificación SBS/Microf.	22/12/2023	19/01/2024	Variación
% NOR (Normal)	100.00	100.00	0.00
% CPP (Con Problemas Potenciales)	0.00	0.00	0.00
% DEF (Deficiente)	0.00	0.00	0.00
% DUD (Dudoso)	0.00	0.00	0.00
% PER (Pérdida)	0.00	0.00	0.00

Deuda vencida *	22/12/2023	19/01/2024	Variación
Total deuda vencida	0,00	0,00	0,00
Deuda por Otros Créditos *	22/12/2023	19/01/2024	Variación



Total deuda otros créditos	0,00	0,00	0,00
----------------------------	------	------	------

Detalle de la variación			
Fuente - Acreedor *	22/12/2023	19/01/2024	Variación

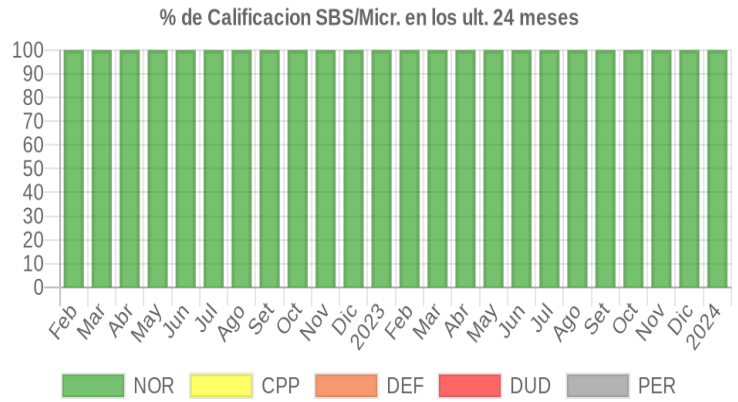
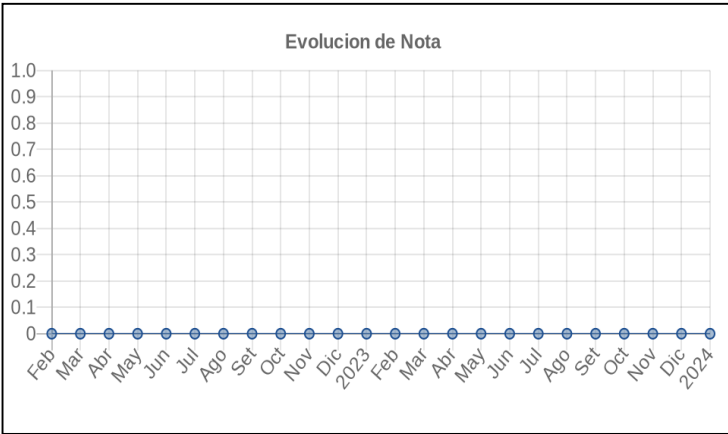
### Posición Histórica

Montos expresados en unidades de soles\*

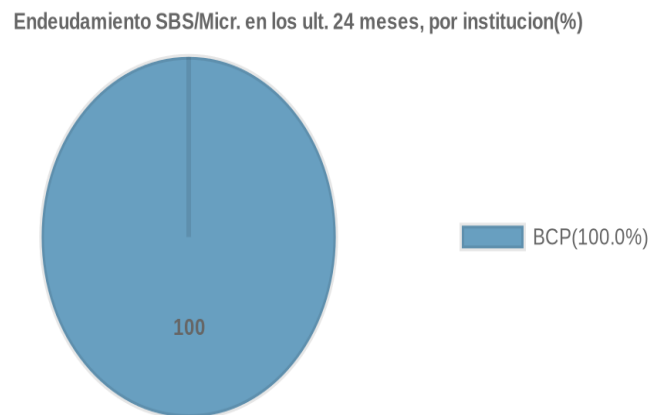
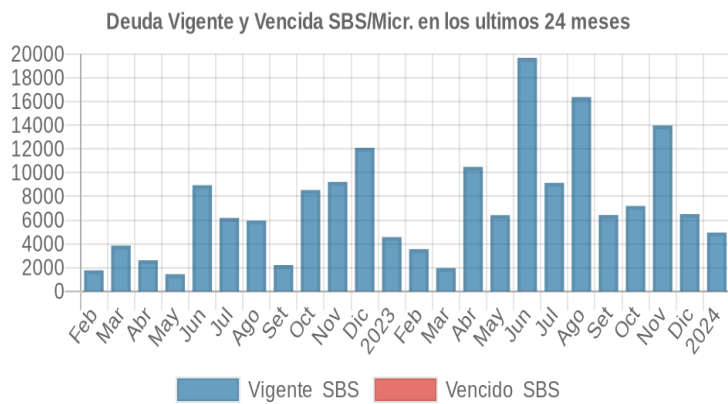
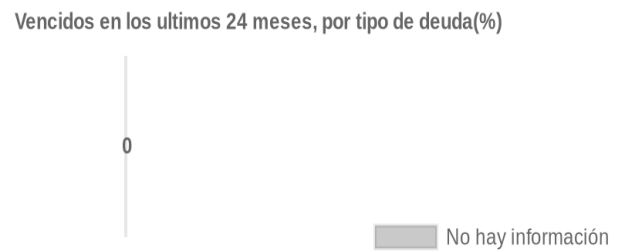
Fecha de Proceso	Sema. Actual	Sem. Riesgo	Var.	Superintendencia de Banca y Seguros (SBS/Microfinan.)				Otros Créditos	Otros Vencidos *				Ctas. Cerr./Anu.		Otros Repor. Negati.		
				# Enti.	Deuda Total *	% Cali. normal	Peor Califi.(2)		Deuda Vencida *	Protestos	Docs. Impagos	Deuda Tributaria	Deuda Laboral	Cta. Cte.		Tar. Créd.	
19/01/2024	●	0.000	📊	1	4.955,69	100.00	NOR	0,00	0,00	0,00	0,00	0,00	0,00	0	0	0	
22/12/2023	●	0.000	📊	1	6.509,31	100.00	NOR	0,00	0,00	0,00	0,00	0,00	0,00	0,00	0	0	0
23/11/2023	●	0.000	📊	1	13.975,30	100.00	NOR	0,00	0,00	0,00	0,00	0,00	0,00	0,00	0	0	0
23/10/2023	●	0.000	📊	1	7.191,79	100.00	NOR	0,00	0,00	0,00	0,00	0,00	0,00	0,00	0	0	0
21/09/2023	●	0.000	📊	1	6.429,53	100.00	NOR	0,00	0,00	0,00	0,00	0,00	0,00	0,00	0	0	0
24/08/2023	●	0.000	📊	1	16.372,62	100.00	NOR	0,00	0,00	0,00	0,00	0,00	0,00	0,00	0	0	0
24/07/2023	●	0.000	📊	1	9.140,84	100.00	NOR	0,00	0,00	0,00	0,00	0,00	0,00	0,00	0	0	0
22/06/2023	●	0.000	📊	1	19.682,40	100.00	NOR	0,00	0,00	0,00	0,00	0,00	0,00	0,00	0	0	0
22/05/2023	●	0.000	📊	1	6.417,84	100.00	NOR	0,00	0,00	0,00	0,00	0,00	0,00	0,00	0	0	0
24/04/2023	●	0.000	📊	1	10.487,98	100.00	NOR	0,00	0,00	0,00	0,00	0,00	0,00	0,00	0	0	0
22/03/2023	●	0.000	📊	1	1.957,02	100.00	NOR	0,00	0,00	0,00	0,00	0,00	0,00	0,00	0	0	0
21/02/2023	●	0.000	📊	1	3.554,58	100.00	NOR	0,00	0,00	0,00	0,00	0,00	0,00	0,00	0	0	0
23/01/2023	●	0.000	📊	1	4.573,81	100.00	NOR	0,00	0,00	0,00	0,00	0,00	0,00	0,00	0	0	0
22/12/2022	●	0.000	📊	1	12.095,15	100.00	NOR	0,00	0,00	0,00	0,00	0,00	0,00	0,00	0	0	0
23/11/2022	●	0.000	📊	1	9.219,89	100.00	NOR	0,00	0,00	0,00	0,00	0,00	0,00	0,00	0	0	0
24/10/2022	●	0.000	📊	1	8.532,31	100.00	NOR	0,00	0,00	0,00	0,00	0,00	0,00	0,00	0	0	0
22/09/2022	●	0.000	📊	1	2.210,79	100.00	NOR	0,00	0,00	0,00	0,00	0,00	0,00	0,00	0	0	0
22/08/2022	●	0.000	📊	1	5.956,98	100.00	NOR	0,00	0,00	0,00	0,00	0,00	0,00	0,00	0	0	0
22/07/2022	●	0.000	📊	1	6.187,65	100.00	NOR	0,00	0,00	0,00	0,00	0,00	0,00	0,00	0	0	0
23/06/2022	●	0.000	📊	1	8.942,25	100.00	NOR	0,00	0,00	0,00	0,00	0,00	0,00	0,00	0	0	0
23/05/2022	●	0.000	📊	1	1.445,15	100.00	NOR	0,00	0,00	0,00	0,00	0,00	0,00	0,00	0	0	0
25/04/2022	●	0.000	📊	1	2.615,01	100.00	NOR	0,00	0,00	0,00	0,00	0,00	0,00	0,00	0	0	0
22/03/2022	●	0.000	📊	1	3.855,98	100.00	NOR	0,00	0,00	0,00	0,00	0,00	0,00	0,00	0	0	0
23/02/2022	●	0.000	📊	1	1.767,36	100.00	NOR	0,00	0,00	0,00	0,00	0,00	0,00	0,00	0	0	0

## Gráficos

Montos expresados en unidades de soles\*



NOR: Normal, CPP: Con Problemas Potenciales, DEF: Deficiente, DUD: Dudoso, PER: Pérdida, SCAL: Sin Calificación



## Reporte de Vencidos

Montos expresados en unidades de soles\*

Fuente - Acreedor	OCT 2023			NOV 2023			DIC 2023			ENE 2024		
	# Docs.	Monto *	Dias V.	# Docs.	Monto *	Dias V.	# Docs.	Monto *	Dias V.	# Docs.	Monto *	Dias V.

Montos expresados en unidades de soles\*

Fuente - Acreedor	JUN 2023			JUL 2023			AGO 2023			SET 2023		
	# Docs.	Monto *	Dias V.	# Docs.	Monto *	Dias V.	# Docs.	Monto *	Dias V.	# Docs.	Monto *	Dias V.

Montos expresados en unidades de soles\*

Fuente - Acreedor	FEB 2023			MAR 2023			ABR 2023			MAY 2023		
	# Docs.	Monto *	Dias V.	# Docs.	Monto *	Dias V.	# Docs.	Monto *	Dias V.	# Docs.	Monto *	Dias V.

## Reporte SBS/Microfinanzas

Montos expresados en unidades de soles\*

Última fecha reportada por la SBS : 31/12/2023

ULTIMOS 6 MESES		AGO 2023 (SBS: JUL 2023)	SET 2023 (SBS: AGO 2023)	OCT 2023 (SBS: SET 2023)	NOV 2023 (SBS: OCT 2023)	DIC 2023 (SBS: NOV 2023)	ENE 2024 (SBS: DIC 2023)
% Porcentaje de Calificación	NOR (Normal)	100.00	100.00	100.00	100.00	100.00	100.00
	CPP (Con Problemas Pote.)	0.00	0.00	0.00	0.00	0.00	0.00
	DEF (Deficiente)	0.00	0.00	0.00	0.00	0.00	0.00
	DUD (Dudoso)	0.00	0.00	0.00	0.00	0.00	0.00
	PER (Pérdida)	0.00	0.00	0.00	0.00	0.00	0.00

Institución	AGO 2023 (SBS: JUL 2023)		SET 2023 (SBS: AGO 2023)		OCT 2023 (SBS: SET 2023)		NOV 2023 (SBS: OCT 2023)		DIC 2023 (SBS: NOV 2023)		ENE 2024 (SBS: DIC 2023)	
	Monto *	Dias V.	Monto *	Dias V.	Monto *	Dias V.	Monto *	Dias V.	Monto *	Dias V.	Monto *	Dias V.
BCP	16.372,62		6.429,53		7.191,79		13.975,30		6.509,31		4.955,69	
TOTAL	16.372,62		6.429,53		7.191,79		13.975,30		6.509,31		4.955,69	

Última fecha reportada por la SBS : 31/12/2023

Operación	AGO 2023 (SBS: JUL 2023)		SET 2023 (SBS: AGO 2023)		OCT 2023 (SBS: SET 2023)		NOV 2023 (SBS: OCT 2023)		DIC 2023 (SBS: NOV 2023)		ENE 2024 (SBS: DIC 2023)	
	Monto *	Dias V.	Monto *	Dias V.	Monto *	Dias V.	Monto *	Dias V.	Monto *	Dias V.	Monto *	Dias V.
RESUMEN												
- Total Deuda	16.372,62		6.429,53		7.191,79		13.975,30		6.509,31		4.955,69	
- Línea No Utilizada	18.601,37		28.544,46		27.697,19		47.803,80		56.425,67		57.979,30	
- Otros							0,37		0,52		5,45	
CREDITOS DIRECTOS												
- CREDITOS VIGENTES	16.372,62		6.429,53		7.191,79		13.975,30		6.509,31		4.955,69	
-- Mype: Cred.Rev.LíneaTarj. Crédito	16.372,62		6.429,53		7.191,79		13.975,30		6.509,31		4.955,69	
LINEA NO UTIL. Y CRED. NO DESEMB.												
- LinCredTarjetaCrédito	18.601,37		28.544,46		27.697,19		47.803,80		56.425,67		57.979,30	
OTROS												
- Rend. dev de Créditos Vig.							0,37		0,52		5,45	

Montos expresados en unidades de soles\*

Última fecha reportada por la SBS : 31/12/2023

6 MESES ANTERIORES		FEB 2023 (SBS: ENE 2023)	MAR 2023 (SBS: FEB 2023)	ABR 2023 (SBS: MAR 2023)	MAY 2023 (SBS: ABR 2023)	JUN 2023 (SBS: MAY 2023)	JUL 2023 (SBS: JUN 2023)
% Porcentaje de Calificación	NOR (Normal)	100.00	100.00	100.00	100.00	100.00	100.00
	CPP (Con Problemas Pote.)	0.00	0.00	0.00	0.00	0.00	0.00
	DEF (Deficiente)	0.00	0.00	0.00	0.00	0.00	0.00
	DUD (Dudoso)	0.00	0.00	0.00	0.00	0.00	0.00
	PER (Pérdida)	0.00	0.00	0.00	0.00	0.00	0.00



Institución	FEB 2023 (SBS: ENE 2023)		MAR 2023 (SBS: FEB 2023)		ABR 2023 (SBS: MAR 2023)		MAY 2023 (SBS: ABR 2023)		JUN 2023 (SBS: MAY 2023)		JUL 2023 (SBS: JUN 2023)	
	Monto *	Dias V.	Monto *	Dias V.	Monto *	Dias V.	Monto *	Dias V.	Monto *	Dias V.	Monto *	Dias V.
BCP	3.554,58		1.957,02		10.487,98		6.417,84		19.682,40		9.140,84	
TOTAL	3.554,58		1.957,02		10.487,98		6.417,84		19.682,40		9.140,84	

Última fecha reportada por la SBS : 31/12/2023

Operación	FEB 2023 (SBS: ENE 2023)		MAR 2023 (SBS: FEB 2023)		ABR 2023 (SBS: MAR 2023)		MAY 2023 (SBS: ABR 2023)		JUN 2023 (SBS: MAY 2023)		JUL 2023 (SBS: JUN 2023)	
	Monto *	Dias V.	Monto *	Dias V.	Monto *	Dias V.	Monto *	Dias V.	Monto *	Dias V.	Monto *	Dias V.
RESUMEN												
- Total Deuda	3.554,58		1.957,02		10.487,98		6.417,84		19.682,40		9.140,84	
- Línea No Utilizada	46.406,41		45.053,90		39.006,22		43.543,15		29.969,18		40.023,16	
- Otros			25,42									
CREDITOS DIRECTOS												
- CRÉDITOS VIGENTES	3.554,58		1.957,02		10.487,98		6.417,84		19.682,40		9.140,84	
-- Mype: Cred. Rev. Línea Tarj. Crédito	3.554,58		1.957,02		10.487,98		6.417,84		19.682,40		9.140,84	
LINEA NO UTIL. Y CRED. NO DESEMB.												
- LinCredTarjetaCrédito	46.406,41		45.053,90		39.006,22		43.543,15		29.969,18		40.023,16	
OTROS												
- Rend. dev de Créditos Vig.			25,42									

## Reporte SBS/Microfinanzas por entidades

Reportado por : BCP

Última fecha reportada por la SBS : 31/12/2023

Operación	AGO 2023 (SBS: JUL2023)		SET 2023 (SBS: AGO2023)		OCT 2023 (SBS: SET2023)		NOV 2023 (SBS: OCT2023)		DIC 2023 (SBS: NOV2023)		ENE 2024 (SBS: DIC2023)	
	Monto *	Dias V.	Monto *	Dias V.	Monto *	Dias V.	Monto *	Dias V.	Monto *	Dias V.	Monto *	Dias V.
Calificación (2)	NOR		NOR		NOR		NOR		NOR		NOR	
RESUMEN												
- Total Deuda	16.372,62		6.429,53		7.191,79		13.975,30		6.509,31		4.955,69	
- Línea No Utilizada	18.601,37		28.544,46		27.697,19		47.803,80		56.425,67		57.979,30	
- Otros							0,37		0,52		5,45	
CREDITOS DIRECTOS												
- CRÉDITOS VIGENTES	16.372,62		6.429,53		7.191,79		13.975,30		6.509,31		4.955,69	
-- Mype: Cred. Rev. Línea Tarj. Crédito	16.372,62		6.429,53		7.191,79		13.975,30		6.509,31		4.955,69	
LINEA NO UTIL. Y CRED. NO DESEMB.												
- LinCredTarjetaCrédito	18.601,37		28.544,46		27.697,19		47.803,80		56.425,67		57.979,30	
OTROS												
- Rend. dev de Créditos Vig.							0,37		0,52		5,45	

Última fecha reportada por la SBS : 31/12/2023

Operación	FEB 2023 (SBS: ENE2023)		MAR 2023 (SBS: FEB2023)		ABR 2023 (SBS: MAR2023)		MAY 2023 (SBS: ABR2023)		JUN 2023 (SBS: MAY2023)		JUL 2023 (SBS: JUN2023)	
	Monto *	Dias V.	Monto *	Dias V.	Monto *	Dias V.	Monto *	Dias V.	Monto *	Dias V.	Monto *	Dias V.
Calificación (2)	NOR		NOR		NOR		NOR		NOR		NOR	
RESUMEN												
- Total Deuda	3.554,58		1.957,02		10.487,98		6.417,84		19.682,40		9.140,84	
- Línea No Utilizada	46.406,41		45.053,90		39.006,22		43.543,15		29.969,18		40.023,16	
- Otros			25,42									
CREDITOS DIRECTOS												
- CRÉDITOS VIGENTES	3.554,58		1.957,02		10.487,98		6.417,84		19.682,40		9.140,84	
-- Mype: Cred. Rev. Línea Tarj. Crédito	3.554,58		1.957,02		10.487,98		6.417,84		19.682,40		9.140,84	
LINEA NO UTIL. Y CRED. NO DESEMB.												
- LinCredTarjetaCrédito	46.406,41		45.053,90		39.006,22		43.543,15		29.969,18		40.023,16	
OTROS												
- Rend. dev de Créditos Vig.			25,42									

## Rectificaciones SBS

Entidad	Período SBS	Cuenta	Concepto Rectificación	Dice	Debe Decir
---------	-------------	--------	------------------------	------	------------

## Aval/Codeudor

Montos expresados en unidades de soles\*

Es Avalista de:

Información reportada por la SBS al 31/12/2023

Tipo Doc	Nro Documento	Nombre/Razón Social	Act	Pre	12m
----------	---------------	---------------------	-----	-----	-----

Montos expresados en unidades de soles\*

Quiénes lo Avalan:

Información reportada por la SBS al 31/12/2023

Tipo Doc	Nro Documento	Nombre/Razón Social	Act	Pre	12m
----------	---------------	---------------------	-----	-----	-----

Montos expresados en unidades de soles\*

Es Avalista de:

Información Reportada por Entidades de Microfinanzas / Otros Créditos

Tipo Doc	Nro Documento	Nombre/Razón Social	Act	Pre	12m
----------	---------------	---------------------	-----	-----	-----

Montos expresados en unidades de soles\*

Quiénes lo Avalan:

Información Reportada por Entidades de Microfinanzas / Otros Créditos

Tipo Doc	Nro Documento	Nombre/Razón Social	Act	Pre	12m
----------	---------------	---------------------	-----	-----	-----

## Documentos Protestados como Deudor/Aceptante

Montos expresados en unidades\*

Reportado por la Cámara de Comercio de Lima (CCL)

## Documentos Protestados sin Regularizar

	# Doc	Monto (S/) *	Max Días Venc.
Total:	0	0,00	

Tipo de Cambio 3.804

Nro. Secuencia	Tip. Reg. **	Acreedor/Girador	Tipo Doc.	Moneda	Monto *	Monto * (S/)	Boletín	F. Protesto	F. Venc.	Días Venc.
----------------	--------------	------------------	-----------	--------	---------	--------------	---------	-------------	----------	------------

\*\*PR: Protestos, CJ: Cobranza Judicial, MO: Moras, PP: Procesos Penales

Montos expresados en unidades\*

Reportado por la Cámara de Comercio de Lima (CCL)

## Documentos Protestados Regularizados

	# Doc	Monto (S/) *
Total:	0	0,00

Nro. Secuencia	Tip. Reg. **	Acreedor/Girador	Tipo Doc.	Moneda	Monto *	Monto * (S/)	Boletín	F. Protesto	F. Venc.	F. Reg
----------------	--------------	------------------	-----------	--------	---------	--------------	---------	-------------	----------	--------

\*\*PR: Protestos, CJ: Cobranza Judicial, MO: Moras, PP: Procesos Penales

## Documentos Protestados como Acreedor/Girador

Montos expresados en unidades\*

Reportado por la Cámara de Comercio de Lima (CCL)

## Documentos Protestados sin Regularizar

	# Doc	Monto (S/) *	Max Días Venc.
Total:	2	119.250,00	1,488

Tipo de Cambio 3.804

Nro. Secuencia	Tip. ** Reg.	Deudor/Aceptante	Tipo Doc.	Moneda	Monto *	Monto * (S/)	Boletín	F. Protesto	F. Venc.	Días Venc.
6329764	PR	WORLDWIDE PUBLISHER SOCIEDAD ANONIMA CERRADA - WOR	CHQ	S/.	64.000,00	64.000,00	12/2019	23/12/2019	/ /	1,488
6329765	PR	WORLDWIDE PUBLISHER SOCIEDAD ANONIMA CERRADA - WOR	CHQ	S/.	55.250,00	55.250,00	12/2019	24/12/2019	/ /	1,487

\*\*PR: Protestos, CJ: Cobranza Judicial, MO: Moras, PP: Procesos Penales

Montos expresados en unidades\*

Reportado por la Cámara de Comercio de Lima (CCL)

## Documentos Protestados Regularizados

	# Doc	Monto (S/) *
Total:	0	0,00

Nro. Secuencia	Tip. ** Reg.	Deudor/Aceptante	Tipo Doc.	Moneda	Monto *	Monto * (S/)	Boletín	F. Protesto	F. Venc.	F. Reg
----------------	--------------	------------------	-----------	--------	---------	--------------	---------	-------------	----------	--------

\*\*PR: Protestos, CJ: Cobranza Judicial, MO: Moras, PP: Procesos Penales

## Detalle de Vencidos

## Comercio Exterior

Montos expresados en unidades de dólares

Muestra información reportada por la SUNAT desde el 07/02/2011

## Resumen por Ejercicio

Ejercicio	Actividad	Número de Operaciones	Importe USD *	N° Países	3 países con mayor número de operaciones
2024	IMPORTACIÓN	4	123.233,77	4	COLOMBIA, GERMANY, SPAIN
2023	EXPORTACIÓN	9	85.532,35	5	BOLIVIA, CHILE, COLOMBIA
	IMPORTACIÓN	29	1.979.721,23	12	MEXICO, SPAIN, GERMANY
2022	EXPORTACIÓN	16	202.875,80	6	COLOMBIA, CHILE, ECUADOR
	IMPORTACIÓN	29	2.396.577,63	12	MEXICO, SPAIN, UNITED KINGDOM
2021	EXPORTACIÓN	11	484.749,59	4	COLOMBIA, MEXICO, BRAZIL
	IMPORTACIÓN	29	1.959.527,55	13	MEXICO, SPAIN, POLAND
2020	IMPORTACIÓN	35	1.008.998,69	15	MEXICO, UNITED KINGDOM, HONG KONG

## Resumen por Meses

Actividad	Ejercicio	Mes	Número de Operaciones	Importe USD *	N° Países	3 países con mayor número de operaciones
EXPORTACIÓN	2023	OCTUBRE	1	13.921,30	2	MEXICO
		JULIO	2	34.654,16	2	COLOMBIA, ECUADOR
		JUNIO	2	21.125,67	2	CHILE, COLOMBIA
		MAYO	1	5.552,27	2	ECUADOR
		ABRIL	2	4.148,42	2	BOLIVIA
		FEBRERO	1	6.130,53	2	CHILE
	2022	DICIEMBRE	1	59.422,56	2	MEXICO
		NOVIEMBRE	1	6.753,84	2	COLOMBIA
		OCTUBRE	1	5.239,85	2	ECUADOR
		JULIO	2	13.241,48	2	ECUADOR, MEXICO
		MAYO	4	44.523,68	2	BRAZIL, CHILE, COLOMBIA

		ABRIL	2	4.109,30	2	CHILE, COLOMBIA
		MARZO	2	14.171,60	2	BOLIVIA, CHILE
		FEBRERO	1	8.529,86	2	COLOMBIA
		ENERO	2	46.883,63	2	CHILE, COLOMBIA
	2021	DICIEMBRE	1	25.294,27	1	COLOMBIA
		NOVIEMBRE	1	5.927,10	1	COLOMBIA
		OCTUBRE	3	313.538,62	1	BRAZIL, COLOMBIA, MEXICO
		AGOSTO	1	1.746,31	1	COLOMBIA
		JUNIO	1	100.031,27	1	MEXICO
		MAYO	2	4.968,20	1	COLOMBIA
		ABRIL	1	19.895,00	1	MEXICO
		FEBRERO	1	13.348,82	1	CHILE
IMPORTACIÓN	2024	FEBRERO	2	42.473,98	2	COLOMBIA, GERMANY
		ENERO	2	80.759,79	2	SPAIN, MEXICO
	2023	DICIEMBRE	2	60.249,03	2	SPAIN, MEXICO
		NOVIEMBRE	3	46.225,87	2	GERMANY, MEXICO
		OCTUBRE	2	986.795,87	2	UNITED KINGDOM, MEXICO
		SETIEMBRE	3	28.908,14	1	MEXICO
		AGOSTO	2	248.199,38	1	GERMANY
		JULIO	2	84.868,12	2	GERMANY, MEXICO
		JUNIO	1	9.810,11	1	MEXICO
		ABRIL	2	14.857,76	3	MEXICO, SINGAPORE, URUGUAY
		MARZO	1	5.042,41	1	SPAIN
		FEBRERO	6	151.844,51	8	MEXICO, SPAIN, LEBANON
		ENERO	5	342.920,02	8	SPAIN, MEXICO, SINGAPORE
	2022	NOVIEMBRE	2	877.002,53	10	EGYPT, SPAIN, UNITED KINGDOM
		SETIEMBRE	1	9.037,14	1	MEXICO
		AGOSTO	3	689.058,53	10	MEXICO, SINGAPORE, URUGUAY
		JUNIO	3	16.766,75	2	MEXICO, BRAZIL
		MAYO	2	87.249,10	3	MEXICO, SINGAPORE, UNITED KINGDOM
		ABRIL	3	24.703,50	3	BRAZIL, SPAIN, MEXICO
		MARZO	5	82.377,43	7	MEXICO, SPAIN, UNITED KINGDOM
		FEBRERO	3	161.574,70	2	MEXICO, SPAIN
		ENERO	7	448.807,95	10	SPAIN, UNITED KINGDOM, MEXICO
	2021	DICIEMBRE	2	735.915,20	10	BRAZIL, EGYPT, SPAIN
		NOVIEMBRE	1	34.850,24	9	EGYPT, SPAIN, UNITED KINGDOM
		OCTUBRE	2	4.765,10	2	BRAZIL, MEXICO
		SETIEMBRE	2	39.443,90	2	MEXICO, URUGUAY
		AGOSTO	1	7.825,69	1	MEXICO
		JUNIO	1	27.201,02	5	UNITED KINGDOM, HONG KONG, MEXICO
		MAYO	3	24.393,68	3	MEXICO, SINGAPORE, UNITED KINGDOM
		ABRIL	2	141.598,48	1	MEXICO
		MARZO	2	42.024,08	4	MEXICO, POLAND, SINGAPORE
		FEBRERO	13	901.510,17	8	MEXICO, SPAIN, POLAND
	2020	NOVIEMBRE	1	9.392,66	3	UNITED KINGDOM, MEXICO, NETHERLANDS
		OCTUBRE	2	5.747,29	3	BRAZIL, SPAIN, MEXICO
		JULIO	1	10.966,12	5	UNITED KINGDOM, HONG KONG, LEBANON
		JUNIO	1	193.849,73	6	SPAIN, UNITED KINGDOM, HONG KONG
		MAYO	3	12.224,11	1	HONG KONG
		ABRIL	2	171.414,97	6	UNITED KINGDOM, MEXICO, URUGUAY
		MARZO	7	133.698,43	11	MEXICO, UNITED KINGDOM, SINGAPORE
		FEBRERO	11	262.943,94	14	UNITED KINGDOM, MEXICO, HONG KONG
		ENERO	7	208.761,46	8	UNITED KINGDOM, MEXICO, POLAND

PUBLICACIÓN DIARIO "EL PERUANO"

Reporte Otros Créditos



Institución	AGO 2023		SET 2023		OCT 2023		NOV 2023		DIC 2023		ENE 2024	
	Monto *	Dias V.	Monto *	Dias V.	Monto *	Dias V.	Monto *	Dias V.	Monto *	Dias V.	Monto *	Dias V.
Institución												

Institución	FEB 2023		MAR 2023		ABR 2023		MAY 2023		JUN 2023		JUL 2023	
	Monto *	Dias V.	Monto *	Dias V.	Monto *	Dias V.	Monto *	Dias V.	Monto *	Dias V.	Monto *	Dias V.
Institución												

### Reporte Otros Créditos por entidades

Sin Información