



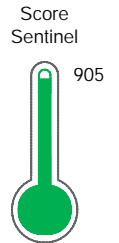
Reporte de Deudas

El reporte contiene solo los títulos seleccionados

- Información General
- Consulta Rápida
- Principales Acreedores
- Detalle Variación
- Posición Histórica
- Gráficos
- Rep. Vencidos
- Rep. SBS/Microf.
- SBS/Microf. Entidades
- Rectificaciones SBS
- Avalados/Avalistas
- Hechos de Importancia
- Documentos CCL
- Detalle de Vencidos
- Comercio Exterior
- Otros Créditos
- Otros Créd. Entidades
- Otros Rep. Negativos

RUC 20603728271 - HERSIL REPRESENTACIONES S.A.C.

Fecha Proceso	Tipo Doc.	N. Doc.	Nota	Deuda Total *	Var.	Actual	Previo	12m
23/01/2023	RUC	20603728271	0.000	13.988.320,51		●	●	●



Riesgo Muy Bajo

* La persona consultada cuenta con los siguientes créditos e indicadores.

- Línea de Crédito
- Reactiva Perú

Sentinel Sabio

Bancarizado: SI

Recomendación de Sentinel Sabio

Evaluación Crediticia



APROBAR
Producto Genérico

Detalle:

- Cumple con todas las reglas de evaluación

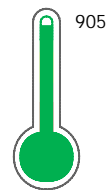
Cuota Estimada Mensual

S/ 626033,



Score Sentinel

Nivel de Riesgo



Riesgo Muy Bajo

Recomendación:

En este nivel de riesgo, 3 de 100 empresas podrían caer en incumplimiento en los próximos 12 meses

Información General

Datos Principales

25/01/2023: Última actualización de información reportada por SUNAT

Razón Social:	HERSIL REPRESENTACIONES S.A.C.		
Nombre Comercial:	HERSIL REPRESENTACIONES		
Tipo de Contribuyente:	SOCIEDAD ANONIMA CERRADA		
Estado de Contribuyente:	ACTIVO	Condición del Contribuyente:	HABIDO
Inicio de Actividades:	28/11/2018		
Tamaño contribuyente:	PRINCIPAL	Dependencia:	I.PRICO NACIONAL
Actividad Económica Principal	VTA. MAY. DE OTROS PRODUCTOS.		
Actividad Económica Secundaria 1	VTA. MIN. PROD. FARMAC. Y ART. T	Actividad Económica Secundaria 2	-
Fecha Inscripción RRPP:	10/08/2018	Número de Partida Registral:	-
Folio:	-	Asiento:	-

Agente de retención

Direcciones Registradas

Dirección	Fuente
AVENIDA LOS FRUTALES NRO 220 U.IND. DEL ARTESANO ATE - LIMA - LIMA (AL COSTADO DE SODIMAC)	SUNAT - DOMICILIO FISCAL
PASAJE TICINO NRO. 160 URBANIZACION SANTA ANITA SANTA ANITA - LIMA - LIMA	SUNAT - DEPOSITO
LTE. 21 URBANIZACION LAS PRADERAS LURIN - LIMA - LIMA	SUNAT - DEPOSITO
JIRON MARISCAL JOSE LA MAR NRO. 377 URBANIZACION EL PINO SAN LUIS - LIMA - LIMA (MZ C LOTE 18)	SUNAT - DEPOSITO

Representantes Legales

Nro Documento	Nombre de Representante	Act	Pre	12m	Fecha desde que ocupa Cargo	Cargo
07925147	ZAGAZETA TAPIA DENISE				10/08/2018	GERENTE GENERAL
08770302	SILVA MARTINOT JOSE LUIS				10/08/2018	APODERADO
08796455	SILVA LA TORRE CARLOS FELIPE				10/08/2018	APODERADO
08799005	SILVA DELLAHA MARK ANTHONY				10/08/2018	APODERADO
09152361	SILVA TABUSSO GUILLERMO MARTIN				10/08/2018	APODERADO
09167757	CANALES STURLESE VDA DE SILVA BRAULIA CATALINA				03/01/2019	APODERADO
09377921	SILVA DELLAHA MARITZA ELIZABETH				03/01/2019	APODERADO
09389455	SILVA TABUSSO ALVARO ENRIQUE				10/08/2018	APODERADO
09871832	SILVA MARTINOT MONICA OLGA				10/08/2018	APODERADO

Empresas Relacionadas a:

ZAGAZETA TAPIA DENISE

Ruc	Razón Social	Semáforos			Fecha desde que ocupa Cargo	Cargo	Estado
		Act	Pre	12m			
20130468919	REPRESENTACIONES FRANCAR S.A.				13/11/1992	GERENTE GENERAL	ACTIVO
20538506347	CORPORACION FARMACOM SAC				25/11/2010	APODERADO	SUSPENSION TEMPORAL
20538507408	DROGUERIA GEMINIS SAC				25/11/2010	APODERADO	BAJA DE OFICIO
20544496078	KURA S.A.C.				01/12/2015	GERENTE GENERAL	ACTIVO

20550252661	REPRESENTACIONES RESERVA S.A.C.				25/05/2012	GERENTE GENERAL	ACTIVO
20603878915	TICH3 REPRESENTACIONES S.A.C.				10/08/2018	GERENTE GENERAL	ACTIVO

SILVA MARTINOT JOSE LUIS

Ruc	Razón Social	Semáforos			Fecha desde que ocupa Cargo	Cargo	Estado
		Act	Pre	12m			
20267553361	JOMAT EIRL				01/06/1995	GERENTE	BAJA DE OFICIO
20337093826	POLLOS EL CERRO S.A.				20/11/2007	APODERADO	ACTIVO
20375020905	INVERSIONES LIBER S.A.				20/03/1998	DIRECTOR	ACTIVO
20430040180	POLLOS EL ACANTILADO S.A.				05/03/2007	APODERADO	ACTIVO
20508476672	PROSOSTENIBLE SAC				24/09/2003	GERENTE GENERAL	BAJA DE OFICIO
20510830246	POLLOS EL PRADO S.A.C.				03/05/2005	APODERADO	ACTIVO
20525040152	CORPORACION INMARCA S.A.C.				23/02/2010	APODERADO	ACTIVO
20535963470	POLLOS LA CASTELLANA S.A.C.				25/06/2010	APODERADO	ACTIVO
20602186611	REPRESENTACIONES E INVERSIONES ASOCIADAS S.A.C.				22/05/2017	APODERADO	ACTIVO
20603047061	SILMARD S.A.C.				14/03/2018	GERENTE GENERAL	BAJA DE OFICIO
20603878915	TICH3 REPRESENTACIONES S.A.C.				10/08/2018	APODERADO	ACTIVO

SILVA LA TORRE CARLOS FELIPE

Ruc	Razón Social	Semáforos			Fecha desde que ocupa Cargo	Cargo	Estado
		Act	Pre	12m			
20289220519	CARSSU SERVICE EIRL				02/08/1995	GERENTE	BAJA DE OFICIO
20337093826	POLLOS EL CERRO S.A.				20/11/2007	APODERADO	ACTIVO
20375020905	INVERSIONES LIBER S.A.				20/03/1998	DIRECTOR	ACTIVO
20430040180	POLLOS EL ACANTILADO S.A.				05/03/2007	APODERADO	ACTIVO
20510830246	POLLOS EL PRADO S.A.C.				03/05/2005	APODERADO	ACTIVO
20525040152	CORPORACION INMARCA S.A.C.				23/02/2010	APODERADO	ACTIVO
20535963470	POLLOS LA CASTELLANA S.A.C.				25/06/2010	APODERADO	ACTIVO
20547713045	SIGNIA SOLUCIONES LOGISTICAS S.A.C.				03/05/2011	APODERADO	ACTIVO
20550252661	REPRESENTACIONES RESERVA S.A.C.				25/05/2012	APODERADO	ACTIVO
20601162432	POLLOS PLAZA S.A.C.				07/04/2016	APODERADO	ACTIVO
20602186611	REPRESENTACIONES E INVERSIONES ASOCIADAS S.A.C.				22/05/2017	APODERADO	ACTIVO
20603878915	TICH3 REPRESENTACIONES S.A.C.				10/08/2018	APODERADO	ACTIVO

SILVA DELLAHA MARK ANTHONY

Ruc	Razón Social	Semáforos			Fecha desde que ocupa Cargo	Cargo	Estado
		Act	Pre	12m			
20214381207	BIORED S A				16/03/1994	PDTE DIRECTORIO	BAJA DE OFICIO
20264873402	ALBERTA COLLEZIONI S.A.				23/03/1995	DIRECTOR	BAJA DE OFICIO
20266879343	MARKS EIRL				17/05/1995	GERENTE	BAJA DE OFICIO
20337093826	POLLOS EL CERRO S.A.				20/11/2007	APODERADO	ACTIVO
20375020905	INVERSIONES LIBER S.A.				20/03/1998	DIRECTOR	ACTIVO
20419337472	SERVIMUNE S.A.C.				04/12/1998	REPRESENTANTE LEGAL	BAJA DE OFICIO
20430040180	POLLOS EL ACANTILADO S.A.				05/03/2007	APODERADO	ACTIVO
20510830246	POLLOS EL PRADO S.A.C.				03/05/2005	APODERADO	ACTIVO
20525040152	CORPORACION INMARCA S.A.C.				23/02/2010	APODERADO	ACTIVO
20535963470	POLLOS LA CASTELLANA S.A.C.				25/06/2010	APODERADO	ACTIVO
20547713045	SIGNIA SOLUCIONES LOGISTICAS S.A.C.				03/05/2011	APODERADO	ACTIVO
20550252661	REPRESENTACIONES RESERVA S.A.C.				25/05/2012	APODERADO	ACTIVO
20601162432	POLLOS PLAZA S.A.C.				07/04/2016	APODERADO	ACTIVO
20602610102	NIRVANA SALUD S.A.C.				24/10/2017	GERENTE GENERAL	SUSPENSION TEMPORAL
20603878915	TICH3 REPRESENTACIONES S.A.C.				10/08/2018	APODERADO	ACTIVO

SILVA TABUSSO GUILLERMO MARTIN

Ruc	Razón Social	Semáforos			Fecha desde que ocupa Cargo	Cargo	Estado
		Act	Pre	12m			
20266409118	SERVICE G & S E.I.R.L.				04/05/1995	GERENTE	BAJA DE OFICIO
20337093826	POLLOS EL CERRO S.A.				20/11/2007	APODERADO	ACTIVO
20375020905	INVERSIONES LIBER S.A.				20/03/1998	APODERADO	ACTIVO
20430040180	POLLOS EL ACANTILADO S.A.				05/03/2007	APODERADO	ACTIVO
20505562985	TRATTORIA PINEROLO S.A.				28/10/2002	GERENTE GENERAL	BAJA DE OFICIO
20510830246	POLLOS EL PRADO S.A.C.				03/05/2005	APODERADO	ACTIVO
20522817504	AQUATICS S.A.C.				06/07/2009	APODERADO	ACTIVO
20525040152	CORPORACION INMARCA S.A.C.				23/02/2010	APODERADO	ACTIVO
20535963470	POLLOS LA CASTELLANA S.A.C.				25/06/2010	APODERADO	ACTIVO
20547713045	SIGNIA SOLUCIONES LOGISTICAS S.A.C.				03/05/2011	APODERADO	ACTIVO
20550252661	REPRESENTACIONES RESERVA S.A.C.				25/05/2012	APODERADO	ACTIVO
20601162432	POLLOS PLAZA S.A.C.				07/04/2016	APODERADO	ACTIVO
20602186611	REPRESENTACIONES E INVERSIONES ASOCIADAS S.A.C.				22/05/2017	APODERADO	ACTIVO
20603878915	TICH3 REPRESENTACIONES S.A.C.				10/08/2018	APODERADO	ACTIVO

CANALES STURLESE VDA DE SILVA BRAULIA

Ruc	Razón Social	Semáforos			Fecha desde que ocupa Cargo	Cargo	Estado
		Act	Pre	12m			
20535963470	POLLOS LA CASTELLANA S.A.C.				25/06/2010	APODERADO	ACTIVO
20603878915	TICH3 REPRESENTACIONES S.A.C.				03/01/2019	APODERADO	ACTIVO

SILVA DELLAHA MARITZA ELIZABETH

Ruc	Razón Social	Semáforos			Fecha desde que ocupa Cargo	Cargo	Estado
		Act	Pre	12m			
20375020905	INVERSIONES LIBER S.A.				22/06/2007	APODERADO	ACTIVO
20430040180	POLLOS EL ACANTILADO S.A.				05/03/2007	APODERADO	ACTIVO
20535963470	POLLOS LA CASTELLANA S.A.C.				25/06/2010	APODERADO	ACTIVO
20603878915	TICH3 REPRESENTACIONES S.A.C.				03/01/2019	APODERADO	ACTIVO

SILVA TABUSSO ALVARO ENRIQUE

Ruc	Razón Social	Semáforos			Fecha desde que ocupa Cargo	Cargo	Estado
		Act	Pre	12m			
20179625581	INVERSIONES PRO DESARROLLO ASIA SRL				16/08/1993	GERENTE GRAL	BAJA DE OFICIO
20292959649	ALVEST EIRL				15/09/1995	TITULAR	BAJA DE OFICIO
20337093826	POLLOS EL CERRO S.A.				11/07/2007	APODERADO	ACTIVO
20375020905	INVERSIONES LIBER S.A.				20/03/1998	DIRECTOR	ACTIVO
20430040180	POLLOS EL ACANTILADO S.A.				05/03/2007	APODERADO	ACTIVO
20498918817	CASTOR OIL S.A.C.				20/10/2000	GERENTE GRAL	ACTIVO
20505562985	TRATTORIA PINEROLO S.A.				28/10/2002	APODERADO	BAJA DE OFICIO
20510712634	DUO TABSIL S.A.C.				07/04/2005	GERENTE GENERAL	ACTIVO
20510830246	POLLOS EL PRADO S.A.C.				03/05/2005	APODERADO	ACTIVO
20511153256	SILYMART S.A.C				15/04/2005	GERENTE GENERAL	BAJA DE OFICIO
20522817504	AQUATICS S.A.C.				06/07/2009	GERENTE GENERAL	ACTIVO
20525040152	CORPORACION INMARCA S.A.C.				23/02/2010	APODERADO	ACTIVO
20535963470	POLLOS LA CASTELLANA S.A.C.				25/06/2010	APODERADO	ACTIVO
20537388855	TRIO VS S.A.C.				27/08/2010	GERENTE GENERAL	BAJA DE OFICIO
20544422465	MOTODIS S.A.C.				14/07/2011	GERENTE GENERAL	ACTIVO
20547713045	SIGNIA SOLUCIONES LOGISTICAS S.A.C.				03/05/2011	APODERADO	ACTIVO
20550119073	DUO NEWS S.A.C.				27/09/2012	GERENTE GENERAL	ACTIVO
20550252661	REPRESENTACIONES RESERVA S.A.C.				25/05/2012	APODERADO	ACTIVO
20601092302	SILVAT S.A.C.				29/01/2014	GERENTE GENERAL	ACTIVO
20601162432	POLLOS PLAZA S.A.C.				07/04/2016	APODERADO	ACTIVO



20603878915	TICH3 REPRESENTACIONES S.A.C.				10/08/2018	APODERADO	ACTIVO
20606356723	SIAL FOODS S.A.C.				10/08/2020	-	ACTIVO

SILVA MARTINOT MONICA OLGA

Ruc	Razón Social	Semáforos			Fecha desde que ocupa Cargo	Cargo	Estado
		Act	Pre	12m			
20337093826	POLLOS EL CERRO S.A.				15/06/2011	APODERADO	ACTIVO
20375020905	INVERSIONES LIBER S.A.				15/06/2011	APODERADO	ACTIVO
20430040180	POLLOS EL ACANTILADO S.A.				25/02/2011	APODERADO	ACTIVO
20510830246	POLLOS EL PRADO S.A.C.				13/05/2012	APODERADO	ACTIVO
20535963470	POLLOS LA CASTELLANA S.A.C.				27/02/2011	APODERADO	ACTIVO
20601693667	MJL SOCIEDAD ANONIMA CERRADA				27/07/2016	GERENTE GENERAL	ACTIVO

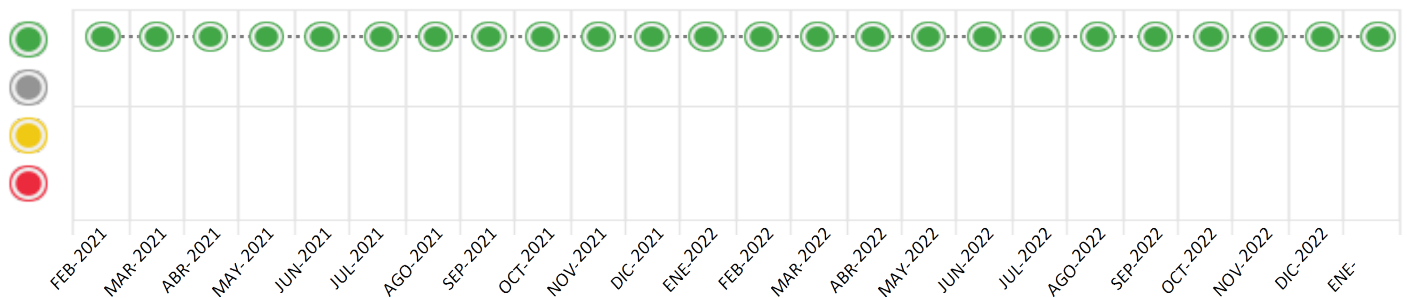
Consulta Rápida

Documento de identidad consultado

Fecha Proceso	Tipo Doc.	N. Doc.	Nombre o Raz. Social	Nota	Deuda Total *	Var.	Actual	Previo	12m
23/01/2023	RUC	20603728271	HERSIL REPRESENTACIONES S.A.C.	0.000	13.988.320,51				

Montos expresados en unidades de soles*

Semáforos de los últimos 24 meses



Semáforo	Descripción
	No registra información de deudas
	Mínimo Riesgo: Sin deudas vencidas
	Mediano Riesgo: Deudas con poco atraso*
	Alto Riesgo: Deudas con atraso significativo*

*Semáforo deuda menor: Deuda vencida menor S/ 100 personas naturales o menor S/ 500 personas jurídicas

Verde: 0 <= Sem. < 0.001
 Amarillo: 0.001 <= Sem. <= 2
 Rojo: 2 < Sem. <= 6

Variación	Descripción
	Variación Negativa: La nueva información reportada ha incrementado tu riesgo crediticio
	Variación Positiva: La nueva información ha mejorado tu posición de riesgo
	Variación Porcentual Positiva: El monto total reportado por la SBS/Microfinanzas o número de instituciones financieras ha aumentado
	Variación Porcentual Negativa: El monto total reportado por la SBS/Microfinanzas o número de instituciones financieras ha disminuido
	Aproximadamente igual o igual

Detalle de la deuda SBS/Microfinanzas

Entidad	Deuda Anterior			Deuda a ENE 2023				Rect. (1)	Disc.
	JUL 2022	OCT 2022	DIC 2022	Fecha Inf.	Calif. (2)	Monto *	Días Venc.		
	8.890.799,77	6.983.382,45	6.034.953,15	31/12/2022	NOR	0			
	1.994.895,69	2.403.313,25	1.949.393,20	31/12/2022	NOR	0			
	93.272,79	3.807.582,16	3.684.794,29	31/12/2022	NOR	0			
	101.556,06	361.583,89	485.302,12	31/12/2022	NOR	0			
TOTAL	11.080.524,31	13.555.861,75	12.154.442,76			13.988.320,51			

(1) Ver detalle en el cuadro de Rectificaciones SBS

(2) NOR: Normal, CPP: Con Problemas Potenciales, DEF: Deficiente, DUD: Dudoso, PER: Pérdida, SCAL: Sin Calificación

Detalle de la deuda de Otros Créditos

Entidad	Deuda Anterior			Deuda a ENE 2023				Disc.
	JUL 2022	OCT 2022	DIC 2022	Fecha Inf.	Calif. (2)	Monto	Días Venc.	
TOTAL								

(2) NOR: Normal, CPP: Con Problemas Potenciales, DEF: Deficiente, DUD: Dudoso, PER: Pérdida, SCAL: Sin Calificación

Detalle de vencidos

# Doc	Fuente - Acreedor	Monto *	Días Venc.

Utilización de Líneas de Crédito

Instituciones	**	Línea Aprobada	Línea No Utilizada	Línea Utilizada	% L. Ut.
TOTAL					0%

**Tipo de Crédito

Principales Acreedores

Montos expresados en unidades de soles*

Resumen de Deudas

Descripción de la Deuda	Monto *	Días
Deuda total SBS al 31/12/2022	13.988.320,51	
% Calificación normal	100,00	
Peor Calificación (2)	NOR	
Otros Créditos	0,00	****

Detalle de deuda SBS/Microfinanzas

Institución SBS	Calif. (2)	Saldo *	% Ven.	Días Venc.	Rect.(1)
BCP	NOR	5.560.261,82	0,00		
BBVA	NOR	3.989.722,42	0,00		
SCOTIABANK	NOR	3.662.372,57	0,00		
INTERBANK	NOR	775.963,70	0,00		
Deuda Total SBS/MicroFinanzas		13.988.320,51	0		

Detalle de Riesgos SBS/Microfinanzas

Concepto	Saldo *
Deuda Directa	2.780.090,23
Deuda Indirecta	11.208.230,28
Deuda Castigada	0,00
Deuda Total SBS/MicroFinanzas	13.988.320,51
Línea Tarj.Cred. No utilizada	0,00
Total Riesgo SBS/MicroFinanzas	13.988.320,51

Detalle de deuda Otros Créditos

Empresa	Calif. (2)	Saldo *	% Ven.	Días Venc.	Disc.
Deuda Total Otros Créditos		0,00	0		

Detalle de vencidos

# Doc	Fuente - Acreedor	Monto *	Días Venc.
-------	-------------------	---------	------------

Detalle Variación

Montos expresados en unidades de soles*

Resumen de la variación

Descripción de la deuda	22/12/2022	23/01/2023	Variación
Score	0.000	0.000	0.000
Nro. Entidades SBS/Microf.	4	4	0
Riesgo Total SBS/Microf. *	12.154.442,76	13.988.320,51	
Deuda Directa	3.283.531,71	2.780.090,23	-503.441,48
Deuda Indirecta	8.870.911,05	11.208.230,28	2.337.319,23
Deuda Castigada	0,00	0,00	0,00

Variación del Riesgo Total SBS/Microf. *	Antes	23/01/2023	Variación
Último Mes	12.154.442,76	13.988.320,51	1.833.877,75
Último Trimestre	13.555.861,75	13.988.320,51	432.458,76
Último Semestre	11.080.524,31	13.988.320,51	2.907.796,20
Último Año	15.562.304,61	13.988.320,51	-1.573.984,10

Calificación SBS/Microf.	22/12/2022	23/01/2023	Variación
% NOR (Normal)	100.00	100.00	0.00
% CPP (Con Problemas Potenciales)	0.00	0.00	0.00
% DEF (Deficiente)	0.00	0.00	0.00
% DUD (Dudoso)	0.00	0.00	0.00
% PER (Pérdida)	0.00	0.00	0.00

Deuda vencida *	22/12/2022	23/01/2023	Variación
Total deuda vencida	0,00	0,00	0,00
Deuda por Otros Créditos *	22/12/2022	23/01/2023	Variación



Total deuda otros créditos	0,00	0,00	0,00
----------------------------	------	------	------

Detalle de la variación

Fuente - Acreedor *	22/12/2022	23/01/2023	Variación
---------------------	------------	------------	-----------

Posición Histórica


Montos expresados en unidades de soles*

Fecha de Proceso	Sema. Actual	Sem. Riesgo	Var.	Superintendencia de Banca y Seguros (SBS/Microfinan.)				Otros Créditos	Otros Vencidos *				Ctas. Cerr./Anu.		Otros Repor. Negati.		
				# Enti.	Deuda Total *	% Cali. normal	Peor Califi.(2)		Deuda Vencida *	Protestos	Docs. Impagos	Deuda Tributaria	Deuda Laboral	Cta. Cte.		Tar. Créd.	
23/01/2023	●	0.000	☰	4	13.988.320,51	100.00	NOR	0,00	0,00	0,00	0,00	0,00	0,00	0,00	0	0	0
22/12/2022	●	0.000	☰	4	12.154.442,76	100.00	NOR	0,00	0,00	0,00	0,00	0,00	0,00	0,00	0	0	0
23/11/2022	●	0.000	☰	4	12.495.371,33	100.00	NOR	0,00	0,00	0,00	0,00	0,00	0,00	0,00	0	0	0
24/10/2022	●	0.000	☰	4	13.555.861,75	100.00	NOR	0,00	0,00	0,00	0,00	0,00	0,00	0,00	0	0	0
22/09/2022	●	0.000	☰	4	10.679.634,03	100.00	NOR	0,00	0,00	0,00	0,00	0,00	0,00	0,00	0	0	0
22/08/2022	●	0.000	☰	4	10.893.458,57	100.00	NOR	0,00	0,00	0,00	0,00	0,00	0,00	0,00	0	0	0
22/07/2022	●	0.000	☰	4	11.080.524,31	100.00	NOR	0,00	0,00	0,00	0,00	0,00	0,00	0,00	0	0	0
23/06/2022	●	0.000	☰	4	11.583.248,62	100.00	NOR	0,00	0,00	0,00	0,00	0,00	0,00	0,00	0	0	0
23/05/2022	●	0.000	☰	4	11.647.239,83	100.00	NOR	0,00	0,00	0,00	0,00	0,00	0,00	0,00	0	0	0
25/04/2022	●	0.000	☰	4	12.136.377,03	100.00	NOR	0,00	0,00	0,00	0,00	0,00	0,00	0,00	0	0	0
22/03/2022	●	0.000	☰	3	12.111.990,83	100.00	NOR	0,00	0,00	0,00	0,00	0,00	0,00	0,00	0	0	0
23/02/2022	●	0.000	☰	3	13.249.007,46	100.00	NOR	0,00	0,00	0,00	0,00	0,00	0,00	0,00	0	0	0
24/01/2022	●	0.000	☰	4	15.562.304,61	100.00	NOR	0,00	0,00	0,00	0,00	0,00	0,00	0,00	0	0	0
21/12/2021	●	0.000	☰	3	14.713.091,36	100.00	NOR	0,00	0,00	0,00	0,00	0,00	0,00	0,00	0	0	0
23/11/2021	●	0.000	☰	3	13.115.826,71	100.00	NOR	0,00	0,00	0,00	0,00	0,00	0,00	0,00	0	0	0
22/10/2021	●	0.000	☰	3	14.389.949,50	100.00	NOR	0,00	0,00	0,00	0,00	0,00	0,00	0,00	0	0	0
23/09/2021	●	0.000	☰	3	15.413.266,41	100.00	NOR	0,00	0,00	0,00	0,00	0,00	0,00	0,00	0	0	0
23/08/2021	●	0.000	☰	3	16.708.850,07	100.00	NOR	0,00	0,00	0,00	0,00	0,00	0,00	0,00	0	0	0
24/07/2021	●	0.000	☰	2	12.163.750,25	100.00	NOR	0,00	0,00	0,00	0,00	0,00	0,00	0,00	0	0	0
23/06/2021	●	0.000	☰	3	12.489.570,67	100.00	NOR	0,00	0,00	0,00	0,00	0,00	0,00	0,00	0	0	0
24/05/2021	●	0.000	☰	3	12.166.892,06	100.00	NOR	0,00	0,00	0,00	0,00	0,00	0,00	0,00	0	0	0
23/04/2021	●	0.000	☰	3	12.120.823,00	100.00	NOR	0,00	0,00	0,00	0,00	0,00	0,00	0,00	0	0	0
25/03/2021	●	0.000	☰	3	12.066.823,00	100.00	NOR	0,00	0,00	0,00	0,00	0,00	0,00	0,00	0	0	0
26/02/2021	●	0.000	☰	3	10.224.024,00	100.00	NOR	0,00	0,00	0,00	0,00	0,00	0,00	0,00	0	0	0



Gráficos

Montos expresados en unidades de soles*



NOR: Normal, CPP: Con Problemas Potenciales, DEF: Deficiente, DUD: Dudoso, PER: Pérdida, SCAL: Sin Calificación

Reporte de Vencidos

Montos expresados en unidades de soles*

Fuente - Acreedor	OCT 2022			NOV 2022			DIC 2022			ENE 2023		
	# Docs.	Monto *	Dias V.	# Docs.	Monto *	Dias V.	# Docs.	Monto *	Dias V.	# Docs.	Monto *	Dias V.

Montos expresados en unidades de soles*

Fuente - Acreedor	JUN 2022			JUL 2022			AGO 2022			SET 2022		
	# Docs.	Monto *	Dias V.	# Docs.	Monto *	Dias V.	# Docs.	Monto *	Dias V.	# Docs.	Monto *	Dias V.

Montos expresados en unidades de soles*

Fuente - Acreedor	FEB 2022			MAR 2022			ABR 2022			MAY 2022		
	# Docs.	Monto *	Dias V.	# Docs.	Monto *	Dias V.	# Docs.	Monto *	Dias V.	# Docs.	Monto *	Dias V.

Reporte SBS/Microfinanzas

Montos expresados en unidades de soles*

Última fecha reportada por la SBS : 31/12/2022

ULTIMOS 6 MESES		AGO 2022 (SBS: JUL 2022)	SET 2022 (SBS: AGO 2022)	OCT 2022 (SBS: SET 2022)	NOV 2022 (SBS: OCT 2022)	DIC 2022 (SBS: NOV 2022)	ENE 2023 (SBS: DIC 2022)
NOR (Normal)		100.00	100.00	100.00	100.00	100.00	100.00
% Porcentaje de	CPP (Con Problemas Pote.)	0.00	0.00	0.00	0.00	0.00	0.00
	DEF (Deficiente)	0.00	0.00	0.00	0.00	0.00	0.00
Calificación	DUD (Dudoso)	0.00	0.00	0.00	0.00	0.00	0.00
	PER (Pérdida)	0.00	0.00	0.00	0.00	0.00	0.00

Institución	AGO 2022 (SBS: JUL 2022)		SET 2022 (SBS: AGO 2022)		OCT 2022 (SBS: SET 2022)		NOV 2022 (SBS: OCT 2022)		DIC 2022 (SBS: NOV 2022)		ENE 2023 (SBS: DIC 2022)	
	Monto *	Dias V.	Monto *	Dias V.	Monto *	Dias V.	Monto *	Dias V.	Monto *	Dias V.	Monto *	Dias V.
BCP	8.638.160,67		7.793.803,93		6.983.382,45		6.335.874,94		6.034.953,15		5.560.261,82	
BBVA	2.001.816,11		2.411.925,08		2.403.313,25		2.018.219,12		1.949.393,20		3.989.722,42	
SCOTIABANK	151.925,73		372.348,96		3.807.582,16		3.779.693,38		3.684.794,29		3.662.372,57	
INTERBANK	101.556,06		101.556,06		361.583,89		361.583,89		485.302,12		775.963,70	
TOTAL	10.893.458,57		10.679.634,03		13.555.861,75		12.495.371,33		12.154.442,76		13.988.320,51	

Última fecha reportada por la SBS : 31/12/2022

Operación	AGO 2022 (SBS: JUL 2022)		SET 2022 (SBS: AGO 2022)		OCT 2022 (SBS: SET 2022)		NOV 2022 (SBS: OCT 2022)		DIC 2022 (SBS: NOV 2022)		ENE 2023 (SBS: DIC 2022)	
	Monto *	Dias V.	Monto *	Dias V.	Monto *	Dias V.	Monto *	Dias V.	Monto *	Dias V.	Monto *	Dias V.
RESUMEN												
- Total Deuda	10.893.458,57		10.679.634,03		13.555.861,75		12.495.371,33		12.154.442,76		13.988.320,51	
- Línea No Utilizada	11.712.023,04		13.414.432,39		11.644.364,52		12.761.566,17		8.523.002,80		8.840.548,86	
- Garantías	12.632.446,00		12.118.963,00		12.098.235,00		2.549.625,00		2.211.143,00		1.872.398,00	
CREDITOS DIRECTOS												
- CRÉDITOS VIGENTES	5.336.706,86		5.254.328,47		4.301.124,99		3.475.940,50		3.283.531,71		2.780.090,23	
-- GranE: Descuentos	882.563,65		1.222.250,56		691.153,05		288.908,65		519.602,89		439.592,47	
--- Letras	882.563,65		1.222.250,56		691.153,05		288.908,65		519.602,89		439.592,47	
-- GranE: Préstamos	4.454.143,21		4.032.077,91		3.609.971,94		3.187.031,85		2.763.928,82		2.340.497,76	
--- NoRevolventes	4.454.143,21		4.032.077,91		3.609.971,94		3.187.031,85		2.763.928,82		2.340.497,76	
CREDITOS INDIRECTOS												
- CartasFianzaOtorgadas	3.106.751,71		3.022.805,56		6.766.611,76		6.526.930,83		6.463.411,05		8.824.480,28	
- CartasCrédito	2.450.000,00		2.402.500,00		2.488.125,00		2.492.500,00		2.407.500,00		2.383.750,00	
LINEA NO UTIL. Y CRED. NO DESEMB.												
- LinCredDescuentos	1.940.523,60		1.456.463,08		1.588.137,86		1.993.099,11					
- LinCredPréstamos	1.960.000,00		1.922.000,00		1.990.500,00		1.994.000,00					
- LinCredEsqMultilínea	7.811.499,44		10.035.969,31		8.065.726,66		8.774.467,06		8.523.002,80		8.840.548,86	
GARANTIAS												
- GARANTIAS RECIBIDAS	12.632.446,68		12.118.964,32		12.098.236,46		2.549.625,48		2.211.143,06		1.872.398,21	
-- 1eraHipotecasInmuebles	9.069.132,11		8.893.301,99		9.210.258,91							



-- Gov. Nacional Reactiva Perú	3.563.314,57	3.225.662,33	2.887.977,55	2.549.625,48	2.211.143,06	1.872.398,21
- PROGRAMA REACTIVA PERU	4.454.143,21	4.032.077,91	3.609.971,94	3.187.031,85	2.763.928,82	2.340.497,76

Montos expresados en unidades de soles*

Última fecha reportada por la SBS : 31/12/2022

6 MESES ANTERIORES		FEB 2022 (SBS: ENE 2022)	MAR 2022 (SBS: FEB 2022)	ABR 2022 (SBS: MAR 2022)	MAY 2022 (SBS: ABR 2022)	JUN 2022 (SBS: MAY 2022)	JUL 2022 (SBS: JUN 2022)
% Porcentaje de Calificación	NOR (Normal)	100.00	100.00	100.00	100.00	100.00	100.00
	CPP (Con Problemas Pote.)	0.00	0.00	0.00	0.00	0.00	0.00
	DEF (Deficiente)	0.00	0.00	0.00	0.00	0.00	0.00
	DUD (Dudoso)	0.00	0.00	0.00	0.00	0.00	0.00
	PER (Pérdida)	0.00	0.00	0.00	0.00	0.00	0.00

Institución	FEB 2022 (SBS: ENE 2022)		MAR 2022 (SBS: FEB 2022)		ABR 2022 (SBS: MAR 2022)		MAY 2022 (SBS: ABR 2022)		JUN 2022 (SBS: MAY 2022)		JUL 2022 (SBS: JUN 2022)	
	Monto *	Dias V.	Monto *	Dias V.	Monto *	Dias V.	Monto *	Dias V.	Monto *	Dias V.	Monto *	Dias V.
BCP	10.248.323,95		9.734.336,04		10.112.985,16		9.160.834,99		9.238.122,80		8.890.799,77	
BBVA	2.304.523,65		1.935.431,19		1.906.078,95		2.345.649,36		2.160.900,78		1.994.895,69	6
SCOTIABANK	696.159,86		442.223,60		71.891,92		39.199,42		82.668,98		93.272,79	
INTERBANK					45.421,00		101.556,06		101.556,06		101.556,06	
TOTAL	13.249.007,46		12.111.990,83		12.136.377,03		11.647.239,83		11.583.248,62		11.080.524,31	6

Última fecha reportada por la SBS : 31/12/2022

Operación	FEB 2022 (SBS: ENE 2022)		MAR 2022 (SBS: FEB 2022)		ABR 2022 (SBS: MAR 2022)		MAY 2022 (SBS: ABR 2022)		JUN 2022 (SBS: MAY 2022)		JUL 2022 (SBS: JUN 2022)	
	Monto *	Dias V.	Monto *	Dias V.	Monto *	Dias V.	Monto *	Dias V.	Monto *	Dias V.	Monto *	Dias V.
RESUMEN												
- Total Deuda	13.249.007,46		12.111.990,83		12.136.377,03		11.647.239,83		11.583.248,62		11.080.524,31	6
- Línea No Utilizada	11.362.381,23		11.925.995,34		11.571.612,45		12.939.571,59		12.179.046,12		13.455.592,72	
- Garantías	18.239.899,00		17.617.675,00		17.090.214,00		17.202.056,00		16.427.118,00		12.749.842,00	
CREDITOS DIRECTOS												
- CREDITOS VIGENTES	8.246.220,22		7.207.606,94		7.202.140,38		6.504.442,83		6.554.183,58		5.663.692,88	6
-- GranE:Descuentos	1.108.120,89		529.105,52		984.175,96		746.593,77		1.257.441,06		788.069,70	6
--- Letras	1.108.120,89		529.105,52		984.175,96		746.593,77		1.257.441,06		788.069,70	6
-- GranE:Préstamos	7.138.099,33		6.678.501,42		6.217.964,42		5.757.849,06		5.296.742,52		4.875.623,18	
--- NoRevolventes	7.138.099,33		6.678.501,42		6.217.964,42		5.757.849,06		5.296.742,52		4.875.623,18	
CREDITOS INDIRECTOS												
- CartasFianzaOtorgadas	2.600.912,24		2.556.883,89		2.622.986,65		2.746.547,00		2.715.940,04		3.026.206,43	
- CartasCrédito	2.401.875,00		2.347.500,00		2.311.250,00		2.396.250,00		2.313.125,00		2.390.625,00	
LINEA NO UTIL. Y CRED. NO DESEMB.												
- LinCredDescuentos	1.611.760,31		1.878.000,00		1.849.000,00		1.496.178,70		1.579.640,91		1.850.596,39	
- LinCredPréstamos	1.921.500,00		1.878.000,00		1.849.000,00		1.917.000,00		1.850.500,00		1.912.500,00	
- LinCredEsqMultilínea	7.829.120,92		8.169.995,34		7.873.612,45		9.526.392,89		8.748.905,21		9.692.496,33	
GARANTIAS												
- GARANTIAS RECIBIDAS	18.239.899,67		17.617.675,53		17.090.215,38		17.202.056,78		16.427.118,76		12.749.843,01	
-- 1eraHipotecasInmuebles			12.370.874,39		12.179.843,85		12.627.777,53		12.189.724,74		8.849.344,47	
-- Gov. Nacional Reactiva Perú	5.582.479,47		5.246.801,14		4.910.371,53		4.574.279,25		4.237.394,02		3.900.498,54	
-- OtrasGtiasNoPref	12.657.420,20											
- PROGRAMA REACTIVA PERU	6.978.099,33		6.558.501,42		6.137.964,42		5.717.849,06		5.296.742,52		4.875.623,18	

Reporte SBS/Microfinanzas por entidades

Reportado por : BCP

Última fecha reportada por la SBS : 31/12/2022

Operación	AGO 2022 (SBS: JUL2022)		SET 2022 (SBS: AGO2022)		OCT 2022 (SBS: SET2022)		NOV 2022 (SBS: OCT2022)		DIC 2022 (SBS: NOV2022)		ENE 2023 (SBS: DIC2022)	
	Monto *	Dias V.	Monto *	Dias V.	Monto *	Dias V.	Monto *	Dias V.	Monto *	Dias V.	Monto *	Dias V.
Calificación (2)	NOR		NOR		NOR		NOR		NOR		NOR	
RESUMEN												
- Total Deuda	8.638.160,67		7.793.803,93		6.983.382,45		6.335.874,94		6.034.953,15		5.560.261,82	
- Línea No Utilizada	6.003.425,12		6.564.318,07		7.892.308,61		8.566.160,19		8.355.796,92		8.688.921,31	
- Garantías	12.632.446,00		12.118.963,00		12.098.235,00		2.549.625,00		2.211.143,00		1.872.398,00	



CREDITOS DIRECTOS						
- CREDITOS VIGENTES	5.318.696,91	4.787.748,00	3.912.488,35	3.475.940,50	3.283.531,71	2.780.090,23
-- GranE:Descuentos	864.553,70	755.670,09	302.516,41	288.908,65	519.602,89	439.592,47
--- Letras	864.553,70	755.670,09	302.516,41	288.908,65	519.602,89	439.592,47
-- GranE:Préstamos	4.454.143,21	4.032.077,91	3.609.971,94	3.187.031,85	2.763.928,82	2.340.497,76
--- NoRevolventes	4.454.143,21	4.032.077,91	3.609.971,94	3.187.031,85	2.763.928,82	2.340.497,76
CREDITOS INDIRECTOS						
- CartasFianzaOtorgadas	869.463,76	603.555,93	582.769,10	367.434,44	343.921,44	396.421,59
- CartasCrédito	2.450.000,00	2.402.500,00	2.488.125,00	2.492.500,00	2.407.500,00	2.383.750,00
LINEA NO UTIL. Y CRED. NO DESEMB.						
- LinCredEsqMultilinea	6.003.425,12	6.564.318,07	7.892.308,61	8.566.160,19	8.355.796,92	8.688.921,31
GARANTIAS						
- GARANTIAS RECIBIDAS	12.632.446,68	12.118.964,32	12.098.236,46	2.549.625,48	2.211.143,06	1.872.398,21
-- 1eraHipotecasInmuebles	9.069.132,11	8.893.301,99	9.210.258,91			
-- Gob. Nacional Reactiva Perú	3.563.314,57	3.225.662,33	2.887.977,55	2.549.625,48	2.211.143,06	1.872.398,21
- PROGRAMA REACTIVA PERU	4.454.143,21	4.032.077,91	3.609.971,94	3.187.031,85	2.763.928,82	2.340.497,76

Última fecha reportada por la SBS : 31/12/2022

Operación	FEB 2022 (SBS: ENE2022)		MAR 2022 (SBS: FEB2022)		ABR 2022 (SBS: MAR2022)		MAY 2022 (SBS: ABR2022)		JUN 2022 (SBS: MAY2022)		JUL 2022 (SBS: JUN2022)	
	Monto *	Dias V.	Monto *	Dias V.	Monto *	Dias V.	Monto *	Dias V.	Monto *	Dias V.	Monto *	Dias V.
Calificación (2)	NOR		NOR		NOR		NOR		NOR		NOR	
RESUMEN												
- Total Deuda	10.248.323,95		9.734.336,04		10.112.985,16		9.160.834,99		9.238.122,80		8.890.799,77	
- Línea No Utilizada	6.603.780,45		6.734.218,78		6.096.504,31		7.648.592,29		6.981.074,16		7.873.269,07	
- Garantías	18.239.899,00		17.617.675,00		17.090.214,00		17.202.056,00		16.427.118,00		12.749.842,00	
CREDITOS DIRECTOS												
- CREDITOS VIGENTES	7.362.797,17		6.903.184,26		7.202.140,38		6.099.077,35		6.222.789,41		5.604.526,42	
-- GranE:Descuentos	224.697,84		224.682,84		984.175,96		341.228,29		926.046,89		728.903,24	
--- Letras	224.697,84		224.682,84		984.175,96		341.228,29		926.046,89		728.903,24	
-- GranE:Préstamos	7.138.099,33		6.678.501,42		6.217.964,42		5.757.849,06		5.296.742,52		4.875.623,18	
--- NoRevolventes	7.138.099,33		6.678.501,42		6.217.964,42		5.757.849,06		5.296.742,52		4.875.623,18	
CREDITOS INDIRECTOS												
- CartasFianzaOtorgadas	483.651,78		483.651,78		599.594,78		665.507,64		702.208,39		895.648,35	
- CartasCrédito	2.401.875,00		2.347.500,00		2.311.250,00		2.396.250,00		2.313.125,00		2.390.625,00	
LINEA NO UTIL. Y CRED. NO DESEMB.												
- LinCredEsqMultilinea	6.603.780,45		6.734.218,78		6.096.504,31		7.648.592,29		6.981.074,16		7.873.269,07	
GARANTIAS												
- GARANTIAS RECIBIDAS	18.239.899,67		17.617.675,53		17.090.215,38		17.202.056,78		16.427.118,76		12.749.843,01	
-- 1eraHipotecasInmuebles			12.370.874,39		12.179.843,85		12.627.777,53		12.189.724,74		8.849.344,47	
-- Gob. Nacional Reactiva Perú	5.582.479,47		5.246.801,14		4.910.371,53		4.574.279,25		4.237.394,02		3.900.498,54	
-- OtrasGtiasNoPref	12.657.420,20											
- PROGRAMA REACTIVA PERU	6.978.099,33		6.558.501,42		6.137.964,42		5.717.849,06		5.296.742,52		4.875.623,18	

Reportado por : BBVA

Última fecha reportada por la SBS : 31/12/2022

Operación	AGO 2022 (SBS: JUL2022)		SET 2022 (SBS: AGO2022)		OCT 2022 (SBS: SET2022)		NOV 2022 (SBS: OCT2022)		DIC 2022 (SBS: NOV2022)		ENE 2023 (SBS: DIC2022)	
	Monto *	Dias V.	Monto *	Dias V.	Monto *	Dias V.	Monto *	Dias V.	Monto *	Dias V.	Monto *	Dias V.
Calificación (2)	NOR		NOR		NOR		NOR		NOR		NOR	
RESUMEN												
- Total Deuda	2.001.816,11		2.411.925,08		2.403.313,25		2.018.219,12		1.949.393,20		3.989.722,42	
- Línea No Utilizada	3.900.523,60		3.378.463,08		3.578.637,86		3.987.099,11					
CREDITOS DIRECTOS												
- CREDITOS VIGENTES	18.009,95		466.580,47		388.636,64							
-- GranE:Descuentos	18.009,95		466.580,47		388.636,64							
--- Letras	18.009,95		466.580,47		388.636,64							
CREDITOS INDIRECTOS												
- CartasFianzaOtorgadas	1.983.806,16		1.945.344,61		2.014.676,61		2.018.219,12		1.949.393,20		3.989.722,42	
LINEA NO UTIL. Y CRED. NO DESEMB.												
- LinCredDescuentos	1.940.523,60		1.456.463,08		1.588.137,86		1.993.099,11					
- LinCredPréstamos	1.960.000,00		1.922.000,00		1.990.500,00		1.994.000,00					

Última fecha reportada por la SBS : 31/12/2022

Operación	FEB 2022 (SBS: ENE2022)		MAR 2022 (SBS: FEB2022)		ABR 2022 (SBS: MAR2022)		MAY 2022 (SBS: ABR2022)		JUN 2022 (SBS: MAY2022)		JUL 2022 (SBS: JUN2022)	
	Monto *	Dias V.	Monto *	Dias V.	Monto *	Dias V.	Monto *	Dias V.	Monto *	Dias V.	Monto *	Dias V.
Calificación (2)	NOR		NOR		NOR		NOR		NOR		NOR	
RESUMEN												
- Total Deuda	2.304.523,65		1.935.431,19		1.906.078,95		2.345.649,36		2.160.900,78		1.994.895,69	6
- Línea No Utilizada	3.533.260,31		3.756.000,00		3.698.000,00		3.413.178,70		3.430.140,91		3.763.096,39	
CREDITOS DIRECTOS												
- CRÉDITOS VIGENTES	325.064,11						405.365,48		287.924,61		59.166,46	6
-- GranE: Descuentos	325.064,11						405.365,48		287.924,61		59.166,46	6
--- Letras	325.064,11						405.365,48		287.924,61		59.166,46	6
CREDITOS INDIRECTOS												
- CartasFianzaOtorgadas	1.979.459,54		1.935.431,19		1.906.078,95		1.940.283,88		1.872.976,17		1.935.729,23	
LINEA NO UTIL. Y CRED. NO DESEMB.												
- LinCredDescuentos	1.611.760,31		1.878.000,00		1.849.000,00		1.496.178,70		1.579.640,91		1.850.596,39	
- LinCredPréstamos	1.921.500,00		1.878.000,00		1.849.000,00		1.917.000,00		1.850.500,00		1.912.500,00	

Reportado por : SCOTIABANK

Última fecha reportada por la SBS : 31/12/2022

Operación	AGO 2022 (SBS: JUL2022)		SET 2022 (SBS: AGO2022)		OCT 2022 (SBS: SET2022)		NOV 2022 (SBS: OCT2022)		DIC 2022 (SBS: NOV2022)		ENE 2023 (SBS: DIC2022)	
	Monto *	Dias V.	Monto *	Dias V.	Monto *	Dias V.	Monto *	Dias V.	Monto *	Dias V.	Monto *	Dias V.
Calificación (2)	NOR		NOR		NOR		NOR		NOR		NOR	
RESUMEN												
- Total Deuda	151.925,73		372.348,96		3.807.582,16		3.779.693,38		3.684.794,29		3.662.372,57	
- Línea No Utilizada	1.808.074,32		3.471.651,24		173.418,05		208.306,87		167.205,88		151.627,55	
CREDITOS INDIRECTOS												
- CartasFianzaOtorgadas	151.925,73		372.348,96		3.807.582,16		3.779.693,38		3.684.794,29		3.662.372,57	
LINEA NO UTIL. Y CRED. NO DESEMB.												
- LinCredEsqMultilinea	1.808.074,32		3.471.651,24		173.418,05		208.306,87		167.205,88		151.627,55	

Última fecha reportada por la SBS : 31/12/2022

Operación	FEB 2022 (SBS: ENE2022)		MAR 2022 (SBS: FEB2022)		ABR 2022 (SBS: MAR2022)		MAY 2022 (SBS: ABR2022)		JUN 2022 (SBS: MAY2022)		JUL 2022 (SBS: JUN2022)	
	Monto *	Dias V.	Monto *	Dias V.	Monto *	Dias V.	Monto *	Dias V.	Monto *	Dias V.	Monto *	Dias V.
Calificación (2)	NOR		NOR		NOR		NOR		NOR		NOR	
RESUMEN												
- Total Deuda	696.159,86		442.223,60		71.891,92		39.199,42		82.668,98		93.272,79	
- Línea No Utilizada	1.225.340,47		1.435.776,56		1.777.108,14		1.877.800,60		1.767.831,05		1.819.227,26	
CREDITOS DIRECTOS												
- CRÉDITOS VIGENTES	558.358,94		304.422,68						43.469,56			
-- GranE: Descuentos	558.358,94		304.422,68						43.469,56			
--- Letras	558.358,94		304.422,68						43.469,56			
CREDITOS INDIRECTOS												
- CartasFianzaOtorgadas	137.800,92		137.800,92		71.891,92		39.199,42		39.199,42		93.272,79	
LINEA NO UTIL. Y CRED. NO DESEMB.												
- LinCredEsqMultilinea	1.225.340,47		1.435.776,56		1.777.108,14		1.877.800,60		1.767.831,05		1.819.227,26	

Reportado por : INTERBANK

Última fecha reportada por la SBS : 31/12/2022

Operación	AGO 2022 (SBS: JUL2022)		SET 2022 (SBS: AGO2022)		OCT 2022 (SBS: SET2022)		NOV 2022 (SBS: OCT2022)		DIC 2022 (SBS: NOV2022)		ENE 2023 (SBS: DIC2022)	
	Monto *	Dias V.	Monto *	Dias V.	Monto *	Dias V.	Monto *	Dias V.	Monto *	Dias V.	Monto *	Dias V.
Calificación (2)	NOR		NOR		NOR		NOR		NOR		NOR	
RESUMEN												
- Total Deuda	101.556,06		101.556,06		361.583,89		361.583,89		485.302,12		775.963,70	
CREDITOS INDIRECTOS												
- CartasFianzaOtorgadas	101.556,06		101.556,06		361.583,89		361.583,89		485.302,12		775.963,70	

Última fecha reportada por la SBS : 31/12/2022

Operación	FEB 2022 (SBS: ENE2022)		MAR 2022 (SBS: FEB2022)		ABR 2022 (SBS: MAR2022)		MAY 2022 (SBS: ABR2022)		JUN 2022 (SBS: MAY2022)		JUL 2022 (SBS: JUN2022)	
	Monto *	Días V.	Monto *	Días V.	Monto *	Días V.	Monto *	Días V.	Monto *	Días V.	Monto *	Días V.
Calificación (2)					NOR		NOR		NOR		NOR	
RESUMEN												
- Total Deuda					45.421,00		101.556,06		101.556,06		101.556,06	
CREDITOS INDIRECTOS												
- CartasFianzaOtorgadas					45.421,00		101.556,06		101.556,06		101.556,06	

Rectificaciones SBS

Entidad	Periodo SBS	Cuenta	Concepto Rectificación	Dice	Debe Decir
---------	-------------	--------	------------------------	------	------------

Aval/Codeudor

Montos expresados en unidades de soles*

Es Avalista de:

Información reportada por la SBS al 30/11/2022

Tipo Doc	Nro Documento	Nombre/Razón Social	Act	Pre	12m
----------	---------------	---------------------	-----	-----	-----

Montos expresados en unidades de soles*

Quiénes lo Avalan:

Información reportada por la SBS al 30/11/2022

Tipo Doc	Nro Documento	Nombre/Razón Social	Act	Pre	12m
----------	---------------	---------------------	-----	-----	-----

Montos expresados en unidades de soles*

Es Avalista de:

Información Reportada por Entidades de Microfinanzas / Otros Créditos

Tipo Doc	Nro Documento	Nombre/Razón Social	Act	Pre	12m
----------	---------------	---------------------	-----	-----	-----

Montos expresados en unidades de soles*

Quiénes lo Avalan:

Información Reportada por Entidades de Microfinanzas / Otros Créditos

Tipo Doc	Nro Documento	Nombre/Razón Social	Act	Pre	12m
----------	---------------	---------------------	-----	-----	-----

Documentos Protestados como Deudor/Aceptante

Montos expresados en unidades*

Reportado por la Cámara de Comercio de Lima (CCL)

Documentos Protestados sin Regularizar

# Doc	Monto (S/) *	Max Días Venc.
Total:	0	0,00

Tipo de Cambio 3.848

Nro. Secuencia	Tip. Reg. **	Acreedor/Girador	Tipo Doc.	Moneda	Monto *	Monto * (S/)	Boletín	F. Protesto	F. Venc	Días Venc.
----------------	--------------	------------------	-----------	--------	---------	--------------	---------	-------------	---------	------------

**PR: Protestos, CJ: Cobranza Judicial, MO: Moras, PP: Procesos Penales

Montos expresados en unidades*

Reportado por la Cámara de Comercio de Lima (CCL)

Documentos Protestados Regularizados

# Doc	Monto (S/) *
Total:	0

Nro. Secuencia	Tip. ** Rég.	Acreedor/Girador	Tipo Doc.	Moneda	Monto *	Monto * (S/)	Boletín	F. Protesto	F. Venc.	F. Reg
----------------	-----------------	------------------	-----------	--------	---------	-----------------	---------	-------------	----------	--------

**PR: Protestos, CJ: Cobranza Judicial, MO: Moras, PP: Procesos Penales

Detalle de Vencidos

Comercio Exterior

Montos expresados en unidades de dólares

Muestra información reportada por la SUNAT desde el 07/02/2011

Resumen por Ejercicio

Ejercicio	Actividad	Número de Operaciones	Importe USD *	N° Países	3 países con mayor número de operaciones
2022	IMPORTACIÓN	57	7.898.366,45	10	COLOMBIA, UNITED STATES, IRELAND
2021	IMPORTACIÓN	54	6.464.970,99	4	COLOMBIA, COSTA RICA, UNITED STATES
2020	EXPORTACIÓN	1	32.373,49	1	BOLIVIA

Resumen por Meses

Actividad	Ejercicio	Mes	Número de Operaciones	Importe USD *	N° Países	3 países con mayor número de operaciones
EXPORTACIÓN	2020	MAYO	1	32.373,49	1	BOLIVIA
IMPORTACIÓN	2022	DICIEMBRE	5	1.135.764,04	2	COLOMBIA, SWITZERLAND
		NOVIEMBRE	3	527.305,02	1	COLOMBIA
		OCTUBRE	3	332.472,40	2	COLOMBIA, UNITED STATES
		SETIEMBRE	4	979.029,87	3	COLOMBIA, IRELAND, UNITED STATES
		AGOSTO	4	710.195,19	3	COLOMBIA, IRELAND, SWITZERLAND
		JULIO	4	1.090.636,07	1	COLOMBIA
		JUNIO	7	377.977,10	7	UNITED STATES, COLOMBIA, PUERTO RICO
		MAYO	8	1.013.401,84	2	COLOMBIA, MEXICO
		ABRIL	7	623.178,02	2	COLOMBIA, MEXICO
		MARZO	6	735.841,43	1	COLOMBIA
	FEBRERO	4	321.519,07	2	COLOMBIA, COSTA RICA	
	ENERO	2	51.046,40	2	COLOMBIA, IRELAND	
	2021	DICIEMBRE	5	791.375,64	1	COLOMBIA
		NOVIEMBRE	6	587.249,51	3	COLOMBIA, IRELAND, UNITED STATES
		OCTUBRE	8	958.006,89	1	COLOMBIA
		SETIEMBRE	6	772.191,22	2	COLOMBIA, COSTA RICA
		AGOSTO	8	915.507,64	1	COLOMBIA
		JULIO	9	816.700,53	3	COLOMBIA, COSTA RICA, UNITED STATES
		JUNIO	4	311.765,37	2	COLOMBIA, UNITED STATES
		ABRIL	4	579.852,44	1	COLOMBIA
MARZO		3	542.694,99	1	COLOMBIA	
FEBRERO		1	189.626,77	1	COLOMBIA	

PUBLICACIÓN DIARIO "EL PERUANO"

Reporte Otros Créditos



Institución	AGO 2022		SET 2022		OCT 2022		NOV 2022		DIC 2022		ENE 2023	
	Monto *	Dias V.	Monto *	Dias V.	Monto *	Dias V.	Monto *	Dias V.	Monto *	Dias V.	Monto *	Dias V.
Institución												

Institución	FEB 2022		MAR 2022		ABR 2022		MAY 2022		JUN 2022		JUL 2022	
	Monto *	Dias V.	Monto *	Dias V.	Monto *	Dias V.	Monto *	Dias V.	Monto *	Dias V.	Monto *	Dias V.
Institución												

Reporte Otros Créditos por entidades

Sin Información