



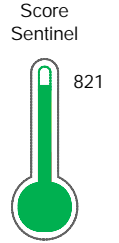
Reporte de Deudas

El reporte contiene solo los títulos seleccionados

- Información General
- Consulta Rápida
- Principales Acreedores
- Detalle Variación
- Posición Histórica
- Gráficos
- Rep. Vencidos
- Rep. SBS/Microf.
- SBS/Microf. Entidades
- Rectificaciones SBS
- Avalados/Avalistas
- Hechos de Importancia
- Documentos CCL
- Detalle de Vencidos
- Comercio Exterior
- Otros Créditos
- Otros Créd. Entidades
- Otros Rep. Negativos

RUC 20546570216 - CAPACIDAD-CREATIVIDAD-CUMPLIMIENTO S.A.C.

Fecha Proceso	Tipo Doc.	N. Doc.	Nota	Deuda Total *	Var.	Actual	Previo	12m
21/06/2024	RUC	20546570216	0.000	240.694,37				



Excelente Puntaje

*** La persona consultada cuenta con los siguientes créditos e indicadores.**

- Línea de Crédito
- Está Avalado

Sentinel Sabio

Bancarizado: SI

Recomendación de Sentinel Sabio

Evaluación Crediticia



APROBAR
Producto Générico

Detalle:

- Cumple con todas las reglas de evaluación

Cuota Estimada Mensual

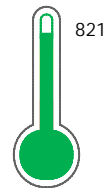
Según el cumplimiento de deudas reportadas

S/ 11102,



Score Experian

Excelente Puntaje



Estadísticamente, en este nivel de score, 8 de 100 empresas podrían caer en incumplimiento en los próximos 12 meses

Información General

Datos Principales

13/06/2024: Última actualización de información reportada por SUNAT

Razón Social:	CAPACIDAD-CREATIVIDAD-CUMPLIMIENTO S.A.C.		
Nombre Comercial:	CCC.SAC		
Tipo de Contribuyente:	SOCIEDAD ANONIMA CERRADA		
Estado de Contribuyente:	ACTIVO	Condición del Contribuyente:	HABIDO
Inicio de Actividades:	01/02/2012		
Tamaño contribuyente:	RESTO	Dependencia:	INTENDENCIA LIMA MEPECO
Actividad Económica Principal	OTRAS ACTIVID.DE TIPO SERVICIO NCP		
Actividad Económica Secundaria 1	-	Actividad Económica Secundaria 2	-
Fecha Inscripción RRPP:	27/12/2011	Número de Partida Registral:	-
Folio:	-	Asiento:	-

Agente de retención

Direcciones Registradas

Dirección	Fuente
AVENIDA LAS CAMELIAS NRO 180 URBANIZACION JARDIN SAN ISIDRO - LIMA - LIMA	SUNAT - DOMICILIO FISCAL

Representantes Legales

Nro Documento	Nombre de Representante	Act	Pre	12m	Fecha desde que ocupa Cargo	Cargo
08259686	GUIBOVICH PEREZ MARIA DEL PILAR	●	●	●	21/07/2021	GERENTE GENERAL

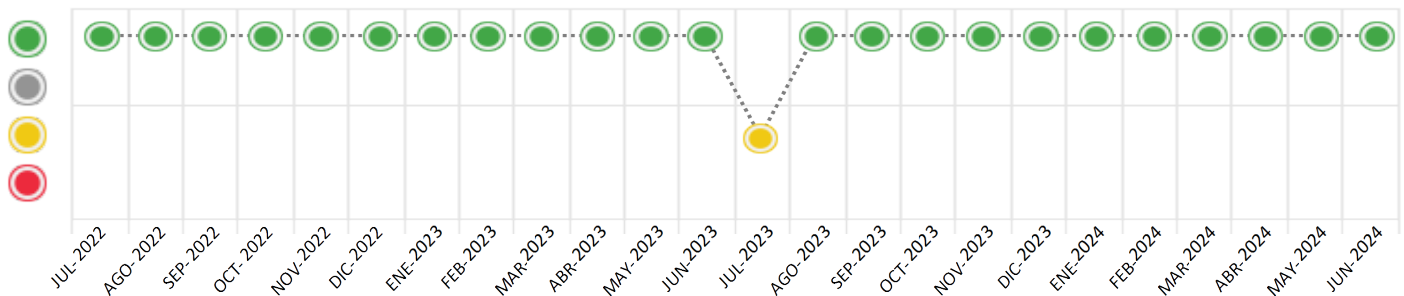
Consulta Rápida





Documento de identidad consultado

Fecha Proceso	Tipo Doc.	N. Doc.	Nombre o Raz. Social	Nota	Deuda Total *	Var.	Actual	Previo	12m
21/06/2024	RUC	20546570216	CAPACIDAD-CREATIVIDAD-CUMPLIMIENTO S.A.C.	0.000	240.694,37	%	●	●	●

Montos expresados en unidades de soles*






Semáforos de los últimos 24 meses



Semáforo	Descripción
	No registra información de deudas
	Sin deudas vencidas
	Deudas con poco atraso*
	Deudas con atraso significativo*

*Semáforo deuda menor: Deuda vencida menor S/ 100 personas naturales o menor S/ 500 personas jurídicas

Verde: $0 \leq \text{Sem.} < 0.001$
 Amarillo: $0.001 \leq \text{Sem.} \leq 2$
 Rojo: $2 < \text{Sem.} \leq 6$

Variación	Descripción
	Variación Negativa: Retraso en los pagos
	Variación Positiva: Mejora en sus pagos
	Variación Porcentual Positiva: El monto total reportado por la SBS/Microfinanzas o número de instituciones financieras ha aumentado
	Variación Porcentual Negativa: El monto total reportado por la SBS/Microfinanzas o número de instituciones financieras ha disminuido
	Aproximadamente igual o igual

Detalle de la deuda SBS/Microfinanzas

Entidad	Deuda Anterior			Deuda a JUN 2024				Rect. (1)	Disc.
	DIC 2023	MAR 2024	MAY 2024	Fecha Inf.	Calif. (2)	Monto *	Días Venc.		
BBVA	7.223,28	276.828,57	252.393,80	31/05/2024	NOR	240.694,37			
BCP	301.760,76		3,50						
TOTAL	308.984,04	276.828,57	252.397,30			240.694,37			

(1) Ver detalle en el cuadro de Rectificaciones SBS

(2) NOR: Normal, CPP: Con Problemas Potenciales, DEF: Deficiente, DUD: Dudoso, PER: Pérdida, SCAL: Sin Calificación

Detalle de la deuda de Otros Créditos

Entidad	Deuda Anterior			Deuda a JUN 2024				Disc.
	DIC 2023	MAR 2024	MAY 2024	Fecha Inf.	Calif. (2)	Monto	Días Venc.	
TOTAL								

(2) NOR: Normal, CPP: Con Problemas Potenciales, DEF: Deficiente, DUD: Dudoso, PER: Pérdida, SCAL: Sin Calificación

Detalle de vencidos

# Doc	Fuente - Acreedor	Monto *	Días Venc.

Utilización de Líneas de Crédito

Instituciones	**	Línea Aprobada	Línea No Utilizada	Línea Utilizada	% L. Uti.
BBVA	TOT		40.000,00		
TOTAL			40.000,00		0%

**(TOT): Otras Tarjetas de Crédito

Principales Acreedores

Montos expresados en unidades de soles*

Resumen de Deudas

Descripción de la Deuda	Monto *	Días
Deuda total SBS al 31/05/2024	240.694,37	
% Calificación normal	100.00	
Peor Calificación (2)	NOR	
Otros Créditos	0,00	****

Detalle de deuda SBS/Microfinanzas

Institución SBS	Calif. (2)	Saldo *	% Ven.	Días Venc.	Rect.(1)
BBVA	NOR	240.694,37	0.00		
Deuda Total SBS/MicroFinanzas		240.694,37	0		

Detalle de Riesgos SBS/Microfinanzas

Concepto	Saldo *
Deuda Directa	240.694,37
Deuda Indirecta	0,00
Deuda Castigada	0,00
Deuda Total SBS/MicroFinanzas	240.694,37
Línea Tarj. Cred. No utilizada	40.000,00
Total Riesgo SBS/MicroFinanzas	280.694,37

Detalle de deuda Otros Créditos

Empresa	Calif. (2)	Saldo *	% Ven.	Días Venc.	Disc.
Deuda Total Otros Créditos		0,00	0		

Detalle de vencidos

# Doc	Fuente - Acreedor	Monto *	Días Venc.
-------	-------------------	---------	------------

Detalle Variación

Montos expresados en unidades de soles*

Resumen de la variación

Descripción de la deuda	20/05/2024	21/06/2024	Variación
Score	0.000	0.000	0.000
Nro. Entidades SBS/Microf.	2	1	-1
Riesgo Total SBS/Microf. *	252.397,30	240.694,37	
Deuda Directa	252.397,30	240.694,37	-11.702,93
Deuda Indirecta	0,00	0,00	0,00
Deuda Castigada	0,00	0,00	0,00

Variación del Riesgo Total SBS/Microf. *	Antes	21/06/2024	Variación
Último Mes	252.397,30	240.694,37	-11.702,93
Último Trimestre	276.828,57	240.694,37	-36.134,20
Último Semestre	308.984,04	240.694,37	-68.289,67
Último Año	251.213,10	240.694,37	-10.518,73

Calificación SBS/Microf.	20/05/2024	21/06/2024	Variación
% NOR (Normal)	100.00	100.00	0.00
% CPP (Con Problemas Potenciales)	0.00	0.00	0.00
% DEF (Deficiente)	0.00	0.00	0.00
% DUD (Dudoso)	0.00	0.00	0.00
% PER (Pérdida)	0.00	0.00	0.00

Deuda vencida *	20/05/2024	21/06/2024	Variación
Total deuda vencida	0,00	0,00	0,00
Deuda por Otros Créditos *	20/05/2024	21/06/2024	Variación



Total deuda otros créditos	0,00	0,00	0,00
----------------------------	------	------	------

Detalle de la variación			
Fuente - Acreedor *	20/05/2024	21/06/2024	Variación

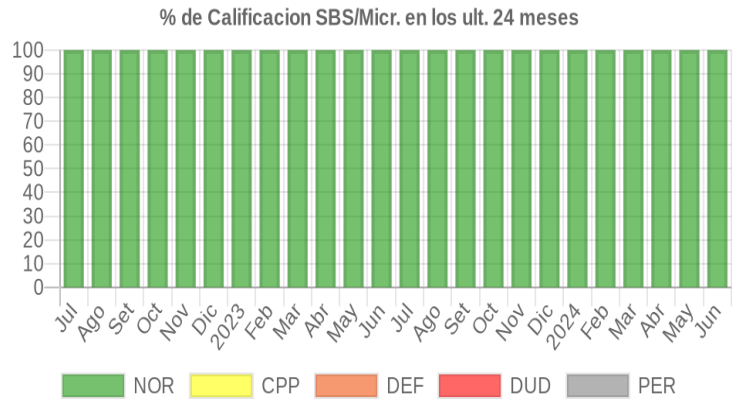
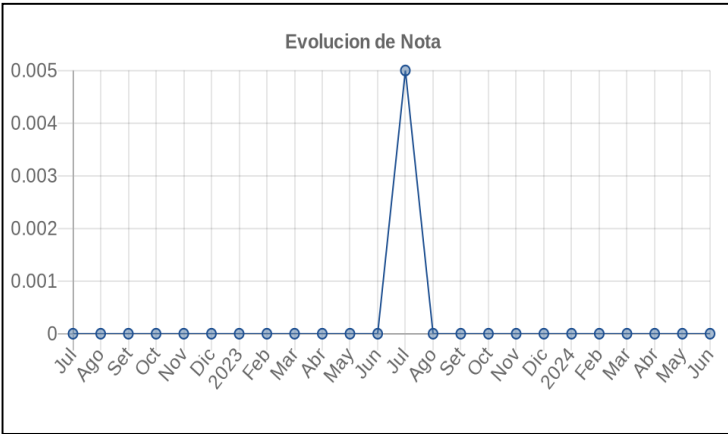
Posición Histórica

Montos expresados en unidades de soles*

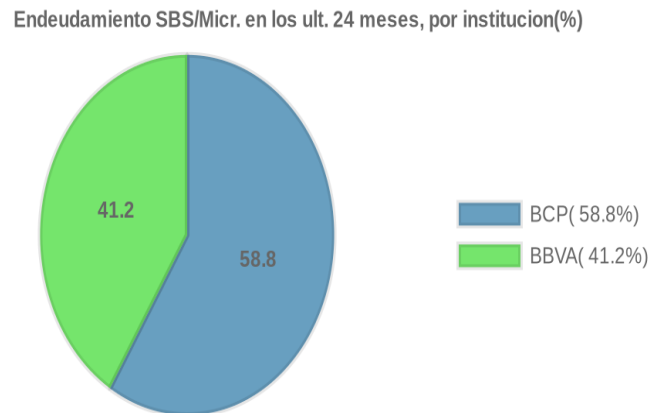
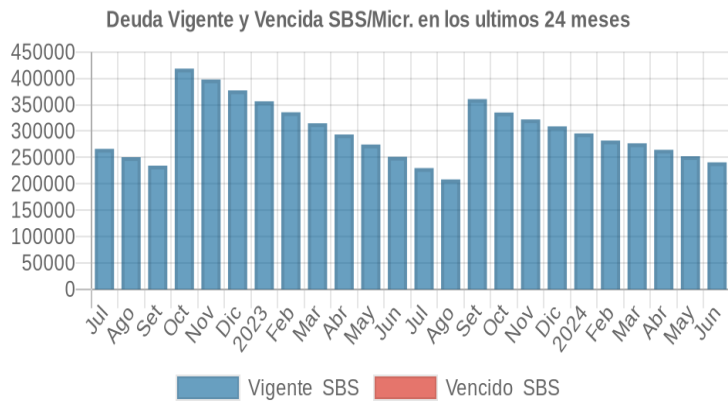
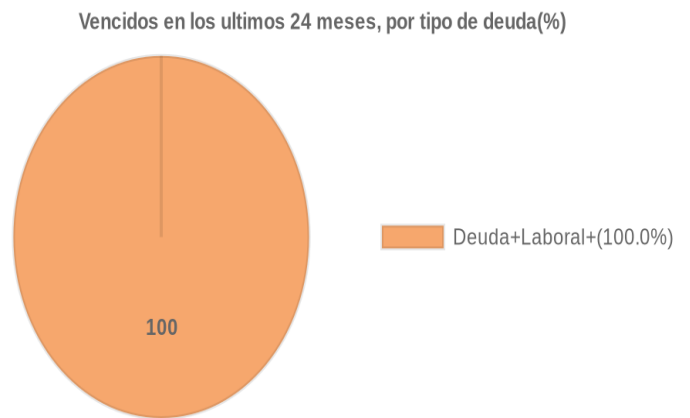
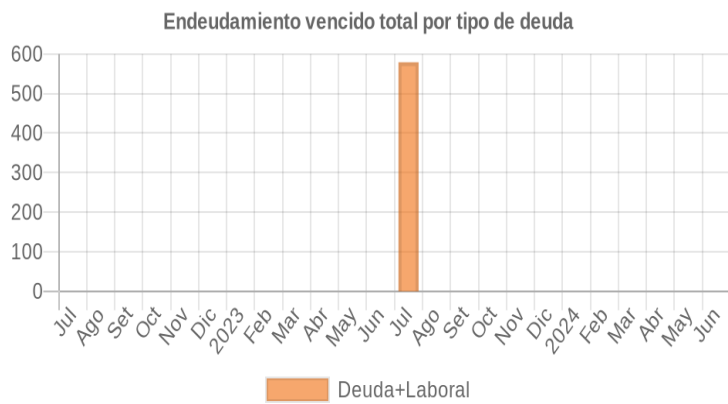
Fecha de Proceso	Sema. Actual	Sem. Riesgo	Var.	Superintendencia de Banca y Seguros (SBS/Microfinan.)				Otros Créditos	Otros Vencidos *				Ctas. Cerr./Anu.		Otros Repor. Negati.		
				# Enti.	Deuda Total *	% Cali. normal	Peor Califi. (2)		Deuda Vencida *	Protestos	Docs. Impagos	Deuda Tributaria	Deuda Laboral	Cta. Cte.		Tar. Créd.	
21/06/2024	●	0.000	⚡	1	240.694,37	100.00	NOR	0,00	0,00	0,00	0,00	0,00	0,00	0	0	0	
20/05/2024	●	0.000	⚡	2	252.397,30	100.00	NOR	0,00	0,00	0,00	0,00	0,00	0,00	0,00	0	0	0
22/04/2024	●	0.000	⚡	1	264.575,27	100.00	NOR	0,00	0,00	0,00	0,00	0,00	0,00	0,00	0	0	0
21/03/2024	●	0.000	⚡	1	276.828,57	100.00	NOR	0,00	0,00	0,00	0,00	0,00	0,00	0,00	0	0	0
21/02/2024	●	0.000	⚡	2	282.127,26	100.00	NOR	0,00	0,00	0,00	0,00	0,00	0,00	0,00	0	0	0
19/01/2024	●	0.000	⚡	2	295.570,42	100.00	NOR	0,00	0,00	0,00	0,00	0,00	0,00	0,00	0	0	0
22/12/2023	●	0.000	⚡	2	308.984,04	100.00	NOR	0,00	0,00	0,00	0,00	0,00	0,00	0,00	0	0	0
23/11/2023	●	0.000	⚡	2	322.127,12	100.00	NOR	0,00	0,00	0,00	0,00	0,00	0,00	0,00	0	0	0
23/10/2023	●	0.000	⚡	2	335.246,88	100.00	NOR	0,00	0,00	0,00	0,00	0,00	0,00	0,00	0	0	0
21/09/2023	●	0.000	⚡	2	360.755,21	100.00	NOR	0,00	0,00	0,00	0,00	0,00	0,00	0,00	0	0	0
24/08/2023	●	0.000	⚡	2	208.401,18	100.00	NOR	0,00	0,00	0,00	0,00	0,00	0,00	0,00	0	0	0
02/08/2023	●	0.000	▲	2	229.895,66	100.00	NOR	0,00	0,00	0,00	0,00	0,00	0,00	0,00	0	0	0
24/07/2023	●	0.005	⚡	2	229.895,66	100.00	NOR	0,00	0,00	0,00	0,00	0,00	0,00	579,17	0	0	0
06/07/2023	●	0.004	▼	2	251.213,10	100.00	NOR	0,00	0,00	0,00	0,00	0,00	0,00	579,17	0	0	0
22/06/2023	●	0.000	⚡	2	251.213,10	100.00	NOR	0,00	0,00	0,00	0,00	0,00	0,00	0,00	0	0	0
22/05/2023	●	0.000	⚡	2	274.628,85	100.00	NOR	0,00	0,00	0,00	0,00	0,00	0,00	0,00	0	0	0
24/04/2023	●	0.000	⚡	2	293.595,76	100.00	NOR	0,00	0,00	0,00	0,00	0,00	0,00	0,00	0	0	0
22/03/2023	●	0.000	⚡	2	314.841,82	100.00	NOR	0,00	0,00	0,00	0,00	0,00	0,00	0,00	0	0	0
21/02/2023	●	0.000	⚡	2	335.752,46	100.00	NOR	0,00	0,00	0,00	0,00	0,00	0,00	0,00	0	0	0
23/01/2023	●	0.000	⚡	2	356.512,83	100.00	NOR	0,00	0,00	0,00	0,00	0,00	0,00	0,00	0	0	0
22/12/2022	●	0.000	⚡	2	377.285,05	100.00	NOR	0,00	0,00	0,00	0,00	0,00	0,00	0,00	0	0	0
23/11/2022	●	0.000	⚡	2	397.868,50	100.00	NOR	0,00	0,00	0,00	0,00	0,00	0,00	0,00	0	0	0
24/10/2022	●	0.000	⚡	2	418.424,87	100.00	NOR	0,00	0,00	0,00	0,00	0,00	0,00	0,00	0	0	0
22/09/2022	●	0.000	⚡	2	234.488,73	100.00	NOR	0,00	0,00	0,00	0,00	0,00	0,00	0,00	0	0	0
22/08/2022	●	0.000	⚡	2	250.495,47	100.00	NOR	0,00	0,00	0,00	0,00	0,00	0,00	0,00	0	0	0
22/07/2022	●	0.000	⚡	2	266.316,98	100.00	NOR	0,00	0,00	0,00	0,00	0,00	0,00	0,00	0	0	0

Gráficos

Montos expresados en unidades de soles*



NOR: Normal, CPP: Con Problemas Potenciales, DEF: Deficiente, DUD: Dudoso, PER: Pérdida, SCAL: Sin Calificación



Reporte de Vencidos

Montos expresados en unidades de soles*

Fuente - Acreedor	MAR 2024			ABR 2024			MAY 2024			JUN 2024		
	# Docs.	Monto *	Dias V.	# Docs.	Monto *	Dias V.	# Docs.	Monto *	Dias V.	# Docs.	Monto *	Dias V.
Deuda Laboral												
AFP INTEGRA S A		0,00			0,00			0,00			0,00	
Total	0			0			0			0		

Montos expresados en unidades de soles*

Fuente - Acreedor	NOV 2023			DIC 2023			ENE 2024			FEB 2024		
	# Docs.	Monto *	Dias V.	# Docs.	Monto *	Dias V.	# Docs.	Monto *	Dias V.	# Docs.	Monto *	Dias V.
Deuda Laboral												
AFP INTEGRA S A		0,00			0,00			0,00			0,00	
Total	0			0			0			0		

Montos expresados en unidades de soles*

Fuente - Acreedor	JUL 2023			AGO 2023			SET 2023			OCT 2023		
	# Docs.	Monto *	Dias V.	# Docs.	Monto *	Dias V.	# Docs.	Monto *	Dias V.	# Docs.	Monto *	Dias V.
Deuda Laboral												
AFP INTEGRA S A	1	579,17	92		0,00	0		0,00			0,00	
Total	1	579,17	92	0			0			0		

Reporte SBS/Microfinanzas

Montos expresados en unidades de soles*

Última fecha reportada por la SBS : 31/05/2024

ÚLTIMOS 6 MESES		ENE 2024 (SBS: DIC 2023)	FEB 2024 (SBS: ENE 2024)	MAR 2024 (SBS: FEB 2024)	ABR 2024 (SBS: MAR 2024)	MAY 2024 (SBS: ABR 2024)	JUN 2024 (SBS: MAY 2024)
% Porcentaje de Calificación	NOR (Normal)	100.00	100.00	100.00	100.00	100.00	100.00
	CPP (Con Problemas Pote.)	0.00	0.00	0.00	0.00	0.00	0.00
	DEF (Deficiente)	0.00	0.00	0.00	0.00	0.00	0.00
	DUD (Dudoso)	0.00	0.00	0.00	0.00	0.00	0.00
	PER (Pérdida)	0.00	0.00	0.00	0.00	0.00	0.00

Institución	ENE 2024 (SBS: DIC 2023)		FEB 2024 (SBS: ENE 2024)		MAR 2024 (SBS: FEB 2024)		ABR 2024 (SBS: MAR 2024)		MAY 2024 (SBS: ABR 2024)		JUN 2024 (SBS: MAY 2024)	
	Monto *	Dias V.	Monto *	Dias V.	Monto *	Dias V.	Monto *	Dias V.	Monto *	Dias V.	Monto *	Dias V.
BBVA	5.438,63		3.641,08		276.828,57		264.575,27		252.393,80		240.694,37	
BCP	290.131,79		278.486,18						3,50			
TOTAL	295.570,42		282.127,26		276.828,57		264.575,27		252.397,30		240.694,37	

Última fecha reportada por la SBS : 31/05/2024

Operación	ENE 2024 (SBS: DIC 2023)		FEB 2024 (SBS: ENE 2024)		MAR 2024 (SBS: FEB 2024)		ABR 2024 (SBS: MAR 2024)		MAY 2024 (SBS: ABR 2024)		JUN 2024 (SBS: MAY 2024)	
	Monto *	Dias V.	Monto *	Dias V.	Monto *	Dias V.	Monto *	Dias V.	Monto *	Dias V.	Monto *	Dias V.
RESUMEN												
- Total Deuda	295.570,42		282.127,26		276.828,57		264.575,27		252.397,30		240.694,37	
- Línea No Utilizada	40.000,00		40.000,00		40.000,00		40.000,00		40.000,00		40.000,00	
- Garantías	9.974,00		5.887,00		826.828,00		793.725,00		757.181,00		722.083,00	
CREDITOS DIRECTOS												
- CRÉDITOS VIGENTES	295.570,42		282.127,26		276.828,57		264.575,27		252.397,30		240.694,37	
-- MedE: SobregirosCC									3,50			
-- MedE: Préstamos	295.570,42		282.127,26		276.828,57		264.575,27		252.393,80		240.694,37	
--- NoRevolventes	295.570,42		282.127,26		276.828,57		264.575,27		252.393,80		240.694,37	
LÍNEA NO UTIL. Y CRED. NO DESEMB.												
- LinCredTarjetaCrédito	40.000,00		40.000,00		40.000,00		40.000,00		40.000,00		40.000,00	
GARANTÍAS												
- GARANTÍAS RECIBIDAS	9.974,68		5.887,69		826.828,57		793.725,81		757.181,40		722.083,11	



-- GtiasNoPref(AvalyFianza)	9.974,68	5.887,69	826.828,57	793.725,81	757.181,40	722.083,11
-----------------------------	----------	----------	------------	------------	------------	------------

Montos expresados en unidades de soles*

Última fecha reportada por la SBS : 31/05/2024

6 MESES ANTERIORES		JUL 2023 (SBS: JUN 2023)	AGO 2023 (SBS: JUL 2023)	SET 2023 (SBS: AGO 2023)	OCT 2023 (SBS: SET 2023)	NOV 2023 (SBS: OCT 2023)	DIC 2023 (SBS: NOV 2023)
NOR (Normal)		100.00	100.00	100.00	100.00	100.00	100.00
% Porcentaje	CPP (Con Problemas Pote.)	0.00	0.00	0.00	0.00	0.00	0.00
de	DEF (Deficiente)	0.00	0.00	0.00	0.00	0.00	0.00
Calificación	DUD (Dudoso)	0.00	0.00	0.00	0.00	0.00	0.00
	PER (Pérdida)	0.00	0.00	0.00	0.00	0.00	0.00

Institución	JUL 2023 (SBS: JUN 2023)		AGO 2023 (SBS: JUL 2023)		SET 2023 (SBS: AGO 2023)		OCT 2023 (SBS: SET 2023)		NOV 2023 (SBS: OCT 2023)		DIC 2023 (SBS: NOV 2023)	
	Monto *	Dias V.	Monto *	Dias V.	Monto *	Dias V.	Monto *	Dias V.	Monto *	Dias V.	Monto *	Dias V.
BBVA	53.871,60		39.530,11		25.149,29		10.747,07		8.993,68		7.223,28	
BCP	176.024,06		168.871,07		335.605,92		324.499,81		313.133,44		301.760,76	
TOTAL	229.895,66		208.401,18		360.755,21		335.246,88		322.127,12		308.984,04	

Última fecha reportada por la SBS : 31/05/2024

Operación	JUL 2023 (SBS: JUN 2023)		AGO 2023 (SBS: JUL 2023)		SET 2023 (SBS: AGO 2023)		OCT 2023 (SBS: SET 2023)		NOV 2023 (SBS: OCT 2023)		DIC 2023 (SBS: NOV 2023)	
	Monto *	Dias V.	Monto *	Dias V.	Monto *	Dias V.	Monto *	Dias V.	Monto *	Dias V.	Monto *	Dias V.
RESUMEN												
- Total Deuda	229.895,66		208.401,18		360.755,21		335.246,88		322.127,12		308.984,04	
- Línea No Utilizada	40.000,00		40.000,00		40.000,00		40.000,00		40.000,00		40.000,00	
- Garantías	145.745,00		104.585,00		63.346,00		22.039,00		18.051,00		14.030,00	
CREDITOS DIRECTOS												
- CREDITOS VIGENTES	229.895,66		208.401,18		360.755,21		335.246,88		322.127,12		308.984,04	
-- MedE: Préstamos	229.895,66		208.401,18		360.755,21		335.246,88		322.127,12		308.984,04	
--- NoRevolventes	229.895,66		208.401,18		360.755,21		335.246,88		322.127,12		308.984,04	
LINEA NO UTIL. Y CRED. NO DESEMB.												
- LinCredTarjetaCrédito	40.000,00		40.000,00		40.000,00		40.000,00		40.000,00		40.000,00	
GARANTIAS												
- GARANTIAS RECIBIDAS	145.745,87		104.585,96		63.347,20		22.039,52		18.051,87		14.031,06	
-- Gob. Nacional Reactiva Perú	36.050,05		24.046,35		12.030,14							
-- GtiasNoPref(AvalyFianza)	109.695,82		80.539,61		51.317,06		22.039,52		18.051,87		14.031,06	
- PROGRAMA REACTIVA PERU	37.947,42		25.311,95		12.663,30							

Reporte SBS/Microfinanzas por entidades

Reportado por : BBVA

Última fecha reportada por la SBS : 31/05/2024

Operación	ENE 2024 (SBS: DIC2023)		FEB 2024 (SBS: ENE2024)		MAR 2024 (SBS: FEB2024)		ABR 2024 (SBS: MAR2024)		MAY 2024 (SBS: ABR2024)		JUN 2024 (SBS: MAY2024)	
	Monto *	Dias V.	Monto *	Dias V.	Monto *	Dias V.	Monto *	Dias V.	Monto *	Dias V.	Monto *	Dias V.
Calificación (2)	NOR		NOR		NOR		NOR		NOR		NOR	
RESUMEN												
- Total Deuda	5.438,63		3.641,08		276.828,57		264.575,27		252.393,80		240.694,37	
- Línea No Utilizada	40.000,00		40.000,00		40.000,00		40.000,00		40.000,00		40.000,00	
- Garantías	5.438,00		3.641,00		826.828,00		793.725,00		757.181,00		722.083,00	
CREDITOS DIRECTOS												
- CREDITOS VIGENTES	5.438,63		3.641,08		276.828,57		264.575,27		252.393,80		240.694,37	
-- MedE: Préstamos	5.438,63		3.641,08		276.828,57		264.575,27		252.393,80		240.694,37	
--- NoRevolventes	5.438,63		3.641,08		276.828,57		264.575,27		252.393,80		240.694,37	
LINEA NO UTIL. Y CRED. NO DESEMB.												
- LinCredTarjetaCrédito	40.000,00		40.000,00		40.000,00		40.000,00		40.000,00		40.000,00	
GARANTIAS												
- GARANTIAS RECIBIDAS	5.438,63		3.641,08		826.828,57		793.725,81		757.181,40		722.083,11	
-- GtiasNoPref(AvalyFianza)	5.438,63		3.641,08		826.828,57		793.725,81		757.181,40		722.083,11	



Última fecha reportada por la SBS : 31/05/2024

Operación	JUL 2023 (SBS: JUN2023)		AGO 2023 (SBS: JUL2023)		SET 2023 (SBS: AGO2023)		OCT 2023 (SBS: SET2023)		NOV 2023 (SBS: OCT2023)		DIC 2023 (SBS: NOV2023)	
	Monto *	Dias V.	Monto *	Dias V.	Monto *	Dias V.	Monto *	Dias V.	Monto *	Dias V.	Monto *	Dias V.
Calificación (2)	NOR		NOR		NOR		NOR		NOR		NOR	
RESUMEN												
- Total Deuda	53.871,60		39.530,11		25.149,29		10.747,07		8.993,68		7.223,28	
- Línea No Utilizada	40.000,00		40.000,00		40.000,00		40.000,00		40.000,00		40.000,00	
- Garantías	127.869,00		88.888,00		49.842,00		10.747,00		8.993,00		7.223,00	
CREDITOS DIRECTOS												
- CRÉDITOS VIGENTES	53.871,60		39.530,11		25.149,29		10.747,07		8.993,68		7.223,28	
-- MedE:Préstamos	53.871,60		39.530,11		25.149,29		10.747,07		8.993,68		7.223,28	
--- NoRevolventes	53.871,60		39.530,11		25.149,29		10.747,07		8.993,68		7.223,28	
LINEA NO UTIL. Y CRED. NO DESEMB.												
- LinCredTarjetaCrédito	40.000,00		40.000,00		40.000,00		40.000,00		40.000,00		40.000,00	
GARANTIAS												
- GARANTIAS RECIBIDAS	127.869,07		88.888,41		49.842,73		10.747,07		8.993,68		7.223,28	
-- Gob. Nacional Reactiva Perú	36.050,05		24.046,35		12.030,14							
-- GtiasNoPref(AvalyFianza)	91.819,02		64.842,06		37.812,59		10.747,07		8.993,68		7.223,28	
- PROGRAMA REACTIVA PERU	37.947,42		25.311,95		12.663,30							

Reportado por : BCP

Última fecha reportada por la SBS : 31/05/2024

Operación	ENE 2024 (SBS: DIC2023)		FEB 2024 (SBS: ENE2024)		MAR 2024 (SBS: FEB2024)		ABR 2024 (SBS: MAR2024)		MAY 2024 (SBS: ABR2024)		JUN 2024 (SBS: MAY2024)	
	Monto *	Dias V.	Monto *	Dias V.	Monto *	Dias V.	Monto *	Dias V.	Monto *	Dias V.	Monto *	Dias V.
Calificación (2)	NOR		NOR						NOR			
RESUMEN												
- Total Deuda	290.131,79		278.486,18						3,50			
- Garantías	4.536,00		2.246,00									
CREDITOS DIRECTOS												
- CRÉDITOS VIGENTES	290.131,79		278.486,18						3,50			
-- MedE:SobregirosCC									3,50			
-- MedE:Préstamos	290.131,79		278.486,18									
--- NoRevolventes	290.131,79		278.486,18									
GARANTIAS												
- GARANTIAS RECIBIDAS	4.536,05		2.246,61									
-- GtiasNoPref(AvalyFianza)	4.536,05		2.246,61									

Última fecha reportada por la SBS : 31/05/2024

Operación	JUL 2023 (SBS: JUN2023)		AGO 2023 (SBS: JUL2023)		SET 2023 (SBS: AGO2023)		OCT 2023 (SBS: SET2023)		NOV 2023 (SBS: OCT2023)		DIC 2023 (SBS: NOV2023)	
	Monto *	Dias V.	Monto *	Dias V.	Monto *	Dias V.	Monto *	Dias V.	Monto *	Dias V.	Monto *	Dias V.
Calificación (2)	NOR		NOR		NOR		NOR		NOR		NOR	
RESUMEN												
- Total Deuda	176.024,06		168.871,07		335.605,92		324.499,81		313.133,44		301.760,76	
- Garantías	17.876,00		15.697,00		13.504,00		11.292,00		9.058,00		6.807,00	
CREDITOS DIRECTOS												
- CRÉDITOS VIGENTES	176.024,06		168.871,07		335.605,92		324.499,81		313.133,44		301.760,76	
-- MedE:Préstamos	176.024,06		168.871,07		335.605,92		324.499,81		313.133,44		301.760,76	
--- NoRevolventes	176.024,06		168.871,07		335.605,92		324.499,81		313.133,44		301.760,76	
GARANTIAS												
- GARANTIAS RECIBIDAS	17.876,80		15.697,55		13.504,47		11.292,45		9.058,19		6.807,78	
-- GtiasNoPref(AvalyFianza)	17.876,80		15.697,55		13.504,47		11.292,45		9.058,19		6.807,78	

Rectificaciones SBS

Entidad	Periodo SBS	Cuenta	Concepto Rectificación	Dice	Debe Decir
---------	-------------	--------	------------------------	------	------------

Aval/Codeudor

Montos expresados en unidades de soles*

Es Avalista de:			Información reportada por la SBS al 31/05/2024		
Tipo Doc	Nro Documento	Nombre/Razón Social	Act	Pre	12m

Montos expresados en unidades de soles*

Quiénes lo Avalan:			Información reportada por la SBS al 31/05/2024		
Tipo Doc	Nro Documento	Nombre/Razón Social	Act	Pre	12m
DNI	08259594	EGO AGUIRRE ROSSI FEDERICO EDUARDO			
Institución SBS		Calif. (2)	Saldo *		
BANCO BBVA PERÚ		NOR	240.694,37		
DNI	41398102	EGO-AGUIRRE GUIBOVICH RODRIGO			
Institución SBS		Calif. (2)	Saldo *		
BANCO BBVA PERÚ		NOR	240.694,37		
DNI	42689129	EGO AGUIRRE GUIBOVICH FERNANDO			
Institución SBS		Calif. (2)	Saldo *		
BANCO BBVA PERÚ		NOR	240.694,37		

Montos expresados en unidades de soles*

Es Avalista de:			Información Reportada por Entidades de Microfinanzas / Otros Créditos		
Tipo Doc	Nro Documento	Nombre/Razón Social	Act	Pre	12m

Montos expresados en unidades de soles*

Quiénes lo Avalan:			Información Reportada por Entidades de Microfinanzas / Otros Créditos		
Tipo Doc	Nro Documento	Nombre/Razón Social	Act	Pre	12m

Documentos Protestados como Deudor/Aceptante

Montos expresados en unidades*

Reportado por la Cámara de Comercio de Lima (CCL)

Documentos Protestados sin Regularizar			
	# Doc	Monto (S/) *	Max Días Venc.
Total:	0	0,00	

Tipo de Cambio 3.843

Nro. Secuencia	Tip. ** Rég.	Acreedor/Girador	Tipo Doc.	Moneda	Monto *	Monto * (S/)	Boletín	F. Protesto	F. Venc	Días Venc.

**PR: Protestos, CJ: Cobranza Judicial, MO: Moras, PP: Procesos Penales

Montos expresados en unidades*

Reportado por la Cámara de Comercio de Lima (CCL)

Documentos Protestados Regularizados			
	# Doc	Monto (S/) *	
Total:	0	0,00	

Nro. Secuencia	Tip. ** Rég.	Acreedor/Girador	Tipo Doc.	Moneda	Monto *	Monto * (S/)	Boletín	F. Protesto	F. Venc.	F. Reg

**PR: Protestos, CJ: Cobranza Judicial, MO: Moras, PP: Procesos Penales

Detalle de Vencidos

Comercio Exterior

Montos expresados en unidades de dólares

Muestra información reportada por la SUNAT desde el 07/02/2011

Resumen por Ejercicio

Ejercicio	Actividad	Número de Operaciones	Importe USD *	N° Países	3 países con mayor número de operaciones

Resumen por Meses

Actividad	Ejercicio	Mes	Número de Operaciones	Importe USD *	N° Países	3 países con mayor número de operaciones

PUBLICACIÓN DIARIO "EL PERUANO"

Reporte Otros Créditos

Institución	ENE 2024		FEB 2024		MAR 2024		ABR 2024		MAY 2024		JUN 2024	
	Monto *	Dias V.	Monto *	Dias V.	Monto *	Dias V.	Monto *	Dias V.	Monto *	Dias V.	Monto *	Dias V.

Institución	JUL 2023		AGO 2023		SET 2023		OCT 2023		NOV 2023		DIC 2023	
	Monto *	Dias V.	Monto *	Dias V.	Monto *	Dias V.	Monto *	Dias V.	Monto *	Dias V.	Monto *	Dias V.

Reporte Otros Créditos por entidades

Sin Información