



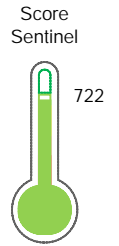
# Reporte de Deudas

El reporte contiene solo los títulos seleccionados

- Información General
- Consulta Rápida
- Principales Acreedores
- Detalle Variación
- Posición Histórica
- Gráficos
- Rep. Vencidos
- Rep. SBS/Microf.
- SBS/Microf. Entidades
- Rectificaciones SBS
- Avalados/Avalistas
- Hechos de Importancia
- Documentos CCL
- Detalle de Vencidos
- Comercio Exterior
- Otros Créditos
- Otros Créd. Entidades
- Otros Rep. Negativos

RUC 20600205979 - LAUPAT E.I.R.L.

Fecha Proceso	Tipo Doc.	N. Doc.	Nota	Deuda Total *	Var.	Actual	Previo	12m
22/05/2023	RUC	20600205979	0.000	96.639,40				



Buen Puntaje

**\* La persona consultada cuenta con los siguientes créditos e indicadores.**

Está Avalado

## Sentinel Sabio

Bancarizado: SI

### Recomendación de Sentinel Sabio

Evaluación Crediticia



**APROBAR**  
Producto Genérico

Detalle:

- Cumple con todas las reglas de evaluación


Cuota Estimada Mensual

S/ 4909,



### Score Sentinel

Nivel de Riesgo



Buen Puntaje

Recomendación:

Estadísticamente, en este nivel de score, 10 de 100 empresas podrían caer en incumplimiento en los próximos 12

## Información General

### Datos Principales

25/01/2023: Última actualización de información reportada por SUNAT

Razón Social:	LAUPAT E. I. R. L.		
Nombre Comercial:	-		
Tipo de Contribuyente:	EMPRESA INDIVIDUAL DE RESP. LTDA		
Estado de Contribuyente:	ACTIVO	Condición del Contribuyente:	HABIDO
Inicio de Actividades:	10/03/2015		
Tamaño contribuyente:	RESTO	Dependencia:	I. R. JUNIN-MEPECO
Actividad Económica Principal	VTA. MAY. MATERIALES DE CONSTRUCCION.		
Actividad Económica Secundaria 1	ACTIV. DE ARQUITECTURA E INGENI	Actividad Económica Secundaria 2	TRANSPORTE DE CARGA POR CARR
Fecha Inscripción RRPP:	04/03/2015	Número de Partida Registral:	-
Folio:	-	Asiento:	-

Agente de retención
---------------------

### Direcciones Registradas

Dirección	Fuente
JIRON LLOQUE YUPANQUI NRO 660 BARR. SAN CRISTOBAL HUANCAVELICA - HUANCAVELICA - HUANCAVELICA (S70643113 ESQ. PLAZA SAN CRISTOBAL)	SUNAT - DOMICILIO FISCAL

### Representantes Legales

Nro Documento	Nombre de Representante	Act	Pre	12m	Fecha desde que ocupa Cargo	Cargo
23274790	PATILLA GONZALES EDITH	●	●	●	04/03/2015	TITULAR-GERENTE

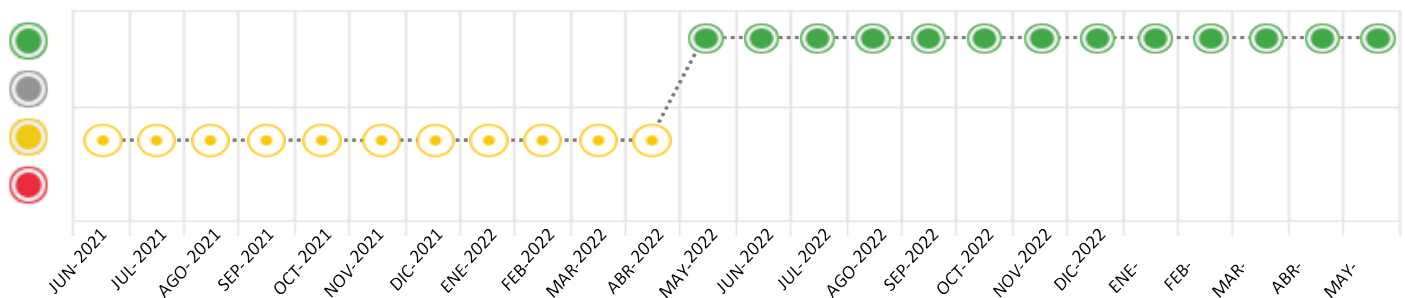
## Consulta Rápida





### Documento de identidad consultado

Fecha Proceso	Tipo Doc.	N. Doc.	Nombre o Raz. Social	Nota	Deuda Total *	Var.	Actual	Previo	12m
22/05/2023	RUC	20600205979	LAUPAT E. I. R. L.	0.000	96.639,40	%	●	●	●

Montos expresados en unidades de soles\*






Semáforos de los últimos 24 meses



Semáforo	Descripción
	No registra información de deudas
	Mínimo Riesgo: Sin deudas vencidas
	Mediano Riesgo: Deudas con poco atraso*
	Alto Riesgo: Deudas con atraso significativo*

\*Semáforo deuda menor: Deuda vencida menor S/ 100 personas naturales o menor S/ 500 personas jurídicas

Verde:  $0 < \text{Sem.} < 0.001$   
 Amarillo:  $0.001 < \text{Sem.} < 2$   
 Rojo:  $2 < \text{Sem.} < 6$

Variación	Descripción
	Variación Negativa: La nueva información reportada ha incrementado tu riesgo crediticio
	Variación Positiva: La nueva información ha mejorado tu posición de riesgo
	Variación Porcentual Positiva: El monto total reportado por la SBS/Microfinanzas o número de instituciones financieras ha aumentado
	Variación Porcentual Negativa: El monto total reportado por la SBS/Microfinanzas o número de instituciones financieras ha disminuido
	Aproximadamente igual o igual

## Detalle de la deuda SBS/Microfinanzas

Entidad	Deuda Anterior			Deuda a MAY 2023				Rect. (1)	Disc.
	NOV 2022	FEB 2023	ABR 2023	Fecha Inf.	Calif. (2)	Monto *	Días Venc.		
	41.135,04	36.128,12	75.000,00	30/04/2023	NOR	0			
				30/04/2023	NOR	0			
TOTAL	41.135,04	36.128,12	75.000,00			96.639,40			

(1) Ver detalle en el cuadro de Rectificaciones SBS

(2) NOR: Normal, CPP: Con Problemas Potenciales, DEF: Deficiente, DUD: Dudoso, PER: Pérdida, SCAL: Sin Calificación

## Detalle de la deuda de Otros Créditos

Entidad	Deuda Anterior			Deuda a MAY 2023				Disc.
	NOV 2022	FEB 2023	ABR 2023	Fecha Inf.	Calif. (2)	Monto	Días Venc.	
TOTAL								

(2) NOR: Normal, CPP: Con Problemas Potenciales, DEF: Deficiente, DUD: Dudoso, PER: Pérdida, SCAL: Sin Calificación

## Detalle de vencidos

# Doc	Fuente - Acreedor	Monto *	Días Venc.

## Utilización de Líneas de Crédito

Instituciones	**	Línea Aprobada	Línea No Utilizada	Línea Utilizada	% L. Ut.
TOTAL					0%

\*\*Tipo de Crédito

## Principales Acreedores

Montos expresados en unidades de soles\*

## Resumen de Deudas

Descripción de la Deuda	Monto *	Días
Deuda total SBS al 30/04/2023	96.639,40	
% Calificación normal	100.00	
Peor Calificación (2)	NOR	
Otros Créditos	0,00	****

## Detalle de deuda SBS/Microfinanzas

Institución SBS	Calif. (2)	Saldo *	% Ven.	Días Venc.	Rect.(1)
CMAC AREQUIPA	NOR	73.439,40	0.00		
BCP	NOR	23.200,00	0.00		
Deuda Total SBS/MicroFinanzas		96.639,40	0		

## Detalle de Riesgos SBS/Microfinanzas

Concepto	Saldo *
Deuda Directa	96.639,40
Deuda Indirecta	0,00
Deuda Castigada	0,00
Deuda Total SBS/MicroFinanzas	96.639,40
Línea Tarj.Cred. No utilizada	0,00
Total Riesgo SBS/MicroFinanzas	96.639,40

## Detalle de deuda Otros Créditos

Empresa	Calif. (2)	Saldo *	% Ven.	Días Venc.	Disc.
Deuda Total Otros Créditos		0,00	0		

## Detalle de vencidos

# Doc	Fuente - Acreedor	Monto *	Días Venc.
-------	-------------------	---------	------------

## Detalle Variación

Montos expresados en unidades de soles\*

## Resumen de la variación

Descripción de la deuda	24/04/2023	22/05/2023	Variación
Score	0.000	0.000	0.000
Nro. Entidades SBS/Microf.	1	2	1
Riesgo Total SBS/Microf. *	75.000,00	96.639,40	
Deuda Directa	75.000,00	96.639,40	21.639,40
Deuda Indirecta	0,00	0,00	0,00
Deuda Castigada	0,00	0,00	0,00

Variación del Riesgo Total SBS/Microf. *	Antes	22/05/2023	Variación
Último Mes	75.000,00	96.639,40	21.639,40
Último Trimestre	36.128,12	96.639,40	60.511,28
Último Semestre	41.135,04	96.639,40	55.504,36
Último Año	51.565,46	96.639,40	45.073,94

Calificación SBS/Microf.	24/04/2023	22/05/2023	Variación
% NOR (Normal)	100.00	100.00	0.00
% CPP (Con Problemas Potenciales)	0.00	0.00	0.00
% DEF (Deficiente)	0.00	0.00	0.00
% DUD (Dudoso)	0.00	0.00	0.00
% PER (Pérdida)	0.00	0.00	0.00

Deuda vencida *	24/04/2023	22/05/2023	Variación
Total deuda vencida	0,00	0,00	0,00
Deuda por Otros Créditos *	24/04/2023	22/05/2023	Variación



Total deuda otros créditos	0,00	0,00	0,00
----------------------------	------	------	------

Detalle de la variación			
Fuente - Acreedor *	24/04/2023	22/05/2023	Variación


## Posición Histórica

Montos expresados en unidades de soles\*

Fecha de Proceso	Sema. Actual	Sem. Riesgo	Var.	Superintendencia de Banca y Seguros (SBS/Microfinan.)				Otros Créditos	Otros Vencidos *				Ctas. Cerr./Anu.		Otros Repor. Negati.		
				# Enti.	Deuda Total *	% Cali. normal	Peor Califi.(2)		Deuda Vencida *	Protestos	Docs. Impagos	Deuda Tributaria	Deuda Laboral	Cta. Cte.		Tar. Créd.	
22/05/2023	●	0.000	⊘	2	96.639,40	100.00	NOR	0,00	0,00	0,00	0,00	0,00	0,00	0	0	0	
24/04/2023	●	0.000	⊘	1	75.000,00	100.00	NOR	0,00	0,00	0,00	0,00	0,00	0,00	0,00	0	0	0
22/03/2023	●	0.000	⊘	1	36.128,12	100.00	NOR	0,00	0,00	0,00	0,00	0,00	0,00	0,00	0	0	0
21/02/2023	●	0.000	⊘	1	36.128,12	100.00	NOR	0,00	0,00	0,00	0,00	0,00	0,00	0,00	0	0	0
23/01/2023	●	0.000	⊘	1	39.484,54	100.00	NOR	0,00	0,00	0,00	0,00	0,00	0,00	0,00	0	0	0
22/12/2022	●	0.000	⊘	1	41.135,04	100.00	NOR	0,00	0,00	0,00	0,00	0,00	0,00	0,00	0	0	0
23/11/2022	●	0.000	⊘	1	41.135,04	100.00	NOR	0,00	0,00	0,00	0,00	0,00	0,00	0,00	0	0	0
24/10/2022	●	0.000	⊘	1	44.294,58	100.00	NOR	0,00	0,00	0,00	0,00	0,00	0,00	0,00	0	0	0
22/09/2022	●	0.000	⊘	1	45.836,94	100.00	NOR	0,00	0,00	0,00	0,00	0,00	0,00	0,00	0	0	0
22/08/2022	●	0.000	⊘	1	47.274,48	100.00	NOR	0,00	0,00	0,00	0,00	0,00	0,00	0,00	0	0	0
22/07/2022	●	0.000	⊘	1	48.749,85	100.00	NOR	0,00	0,00	0,00	0,00	0,00	0,00	0,00	0	0	0
23/06/2022	●	0.000	⊘	1	50.154,85	100.00	NOR	0,00	0,00	0,00	0,00	0,00	0,00	0,00	0	0	0
23/05/2022	●	0.000	⊘	1	51.565,46	100.00	NOR	0,00	0,00	0,00	0,00	0,00	0,00	0,00	0	0	0
16/05/2022	●	0.000	▲	1	52.905,12	100.00	NOR	0,00	0,00	0,00	0,00	0,00	0,00	0,00	0	0	0
26/04/2022	●	0.016	⊘	1	52.905,12	100.00	NOR	0,00	0,00	0,00	0,00	0,00	221,00	0,00	0	0	0
25/04/2022	●	0.016	⊘	1	52.905,12	100.00	NOR	0,00	0,00	0,00	0,00	0,00	220,00	0,00	0	0	0
04/04/2022	●	0.016	⊘	1	54.334,39	100.00	NOR	0,00	0,00	0,00	0,00	0,00	220,00	0,00	0	0	0
22/03/2022	●	0.016	⊘	1	54.334,39	100.00	NOR	0,00	0,00	0,00	0,00	0,00	219,00	0,00	0	0	0
17/03/2022	●	0.015	⊘	1	55.609,80	100.00	NOR	0,00	0,00	0,00	0,00	0,00	219,00	0,00	0	0	0
23/02/2022	●	0.015	⊘	1	55.609,80	100.00	NOR	0,00	0,00	0,00	0,00	0,00	218,00	0,00	0	0	0
21/02/2022	●	0.015	⊘	1	56.855,60	100.00	NOR	0,00	0,00	0,00	0,00	0,00	218,00	0,00	0	0	0
31/01/2022	●	0.015	⊘	1	56.855,60	100.00	NOR	0,00	0,00	0,00	0,00	0,00	217,00	0,00	0	0	0
24/01/2022	●	0.015	⊘	1	56.855,60	100.00	NOR	0,00	0,00	0,00	0,00	0,00	216,00	0,00	0	0	0
11/01/2022	●	0.014	⊘	1	58.201,79	100.00	NOR	0,00	0,00	0,00	0,00	0,00	216,00	0,00	0	0	0
27/12/2021	●	0.014	⊘	1	58.201,79	100.00	NOR	0,00	0,00	0,00	0,00	0,00	215,00	0,00	0	0	0
21/12/2021	●	0.014	⊘	1	58.201,79	100.00	NOR	0,00	0,00	0,00	0,00	0,00	214,00	0,00	0	0	0
06/12/2021	●	0.014	⊘	1	59.299,46	100.00	NOR	0,00	0,00	0,00	0,00	0,00	214,00	0,00	0	0	0
23/11/2021	●	0.014	⊘	1	59.299,46	100.00	NOR	0,00	0,00	0,00	0,00	0,00	213,00	0,00	0	0	0
15/11/2021	●	0.014	⊘	1	60.504,48	100.00	NOR	0,00	0,00	0,00	0,00	0,00	213,00	0,00	0	0	0
25/10/2021	●	0.013	⊘	1	60.504,48	100.00	NOR	0,00	0,00	0,00	0,00	0,00	212,00	0,00	0	0	0
22/10/2021	●	0.013	⊘	1	60.504,48	100.00	NOR	0,00	0,00	0,00	0,00	0,00	211,00	0,00	0	0	0
04/10/2021	●	0.016	⊘	1	52.402,83	100.00	NOR	0,00	0,00	0,00	0,00	0,00	211,00	0,00	0	0	0
23/09/2021	●	0.015	⊘	1	52.402,83	100.00	NOR	0,00	0,00	0,00	0,00	0,00	210,00	0,00	0	0	0
13/09/2021	●	0.015	⊘	1	52.402,83	100.00	NOR	0,00	0,00	0,00	0,00	0,00	210,00	0,00	0	0	0
24/08/2021	●	0.015	⊘	1	52.402,83	100.00	NOR	0,00	0,00	0,00	0,00	0,00	209,00	0,00	0	0	0
23/08/2021	●	0.015	⊘	1	52.402,83	100.00	NOR	0,00	0,00	0,00	0,00	0,00	208,00	0,00	0	0	0
02/08/2021	●	0.015	⊘	1	52.402,83	100.00	NOR	0,00	0,00	0,00	0,00	0,00	208,00	0,00	0	0	0
24/07/2021	●	0.015	⊘	1	52.402,83	100.00	NOR	0,00	0,00	0,00	0,00	0,00	207,00	0,00	0	0	0
12/07/2021	●	0.015	⊘	1	52.402,83	100.00	NOR	0,00	0,00	0,00	0,00	0,00	207,00	0,00	0	0	0
23/06/2021	●	0.015	⊘	1	52.402,83	100.00	NOR	0,00	0,00	0,00	0,00	0,00	206,00	0,00	0	0	0
21/06/2021	●	0.015	⊘	1	52.402,83	100.00	NOR	0,00	0,00	0,00	0,00	0,00	206,00	0,00	0	0	0
07/06/2021	●	0.015	⊘	1	52.402,83	100.00	NOR	0,00	0,00	0,00	0,00	0,00	205,00	0,00	0	0	0

## Gráficos

Montos expresados en unidades de soles\*



NOR: Normal, CPP: Con Problemas Potenciales, DEF: Deficiente, DUD: Dudoso, PER: Pérdida, SCAL: Sin Calificación

## Reporte de Vencidos

Montos expresados en unidades de soles\*

Fuente - Acreedor	FEB 2023			MAR 2023			ABR 2023			MAY 2023		
	# Docs.	Monto *	Dias V.	# Docs.	Monto *	Dias V.	# Docs.	Monto *	Dias V.	# Docs.	Monto *	Dias V.

Montos expresados en unidades de soles\*

Fuente - Acreedor	OCT 2022			NOV 2022			DIC 2022			ENE 2023		
	# Docs.	Monto *	Dias V.	# Docs.	Monto *	Dias V.	# Docs.	Monto *	Dias V.	# Docs.	Monto *	Dias V.

Montos expresados en unidades de soles\*

Fuente - Acreedor	JUN 2022			JUL 2022			AGO 2022			SET 2022		
	# Docs.	Monto *	Dias V.	# Docs.	Monto *	Dias V.	# Docs.	Monto *	Dias V.	# Docs.	Monto *	Dias V.

## Reporte SBS/Microfinanzas

Montos expresados en unidades de soles\*

Última fecha reportada por la SBS : 30/04/2023

ULTIMOS 6 MESES		DIC 2022 (SBS: NOV 2022)	ENE 2023 (SBS: DIC 2022)	FEB 2023 (SBS: ENE 2023)	MAR 2023 (SBS: FEB 2023)	ABR 2023 (SBS: MAR 2023)	MAY 2023 (SBS: ABR 2023)
NOR (Normal)		100.00	100.00	100.00	100.00	100.00	100.00
% Porcentaje de	CPP (Con Problemas Pote.)	0.00	0.00	0.00	0.00	0.00	0.00
	DEF (Deficiente)	0.00	0.00	0.00	0.00	0.00	0.00
Calificación	DUD (Dudoso)	0.00	0.00	0.00	0.00	0.00	0.00
	PER (Pérdida)	0.00	0.00	0.00	0.00	0.00	0.00

Institución	DIC 2022 (SBS: NOV 2022)		ENE 2023 (SBS: DIC 2022)		FEB 2023 (SBS: ENE 2023)		MAR 2023 (SBS: FEB 2023)		ABR 2023 (SBS: MAR 2023)		MAY 2023 (SBS: ABR 2023)	
	Monto *	Dias V.	Monto *	Dias V.	Monto *	Dias V.	Monto *	Dias V.	Monto *	Dias V.	Monto *	Dias V.
CMAC AREQUIPA	41.135,04		39.484,54		36.128,12		36.128,12		75.000,00		73.439,40	
BCP											23.200,00	
TOTAL	41.135,04		39.484,54		36.128,12		36.128,12		75.000,00		96.639,40	

Última fecha reportada por la SBS : 30/04/2023

Operación	DIC 2022 (SBS: NOV 2022)		ENE 2023 (SBS: DIC 2022)		FEB 2023 (SBS: ENE 2023)		MAR 2023 (SBS: FEB 2023)		ABR 2023 (SBS: MAR 2023)		MAY 2023 (SBS: ABR 2023)	
	Monto *	Dias V.	Monto *	Dias V.	Monto *	Dias V.	Monto *	Dias V.	Monto *	Dias V.	Monto *	Dias V.
RESUMEN												
- Total Deuda	41.135,04		39.484,54		36.128,12		36.128,12		75.000,00		96.639,40	
- Garantías	41.135,00		39.484,00		36.128,00		36.128,00		75.000,00		73.439,00	
CREDITOS DIRECTOS												
- CREDITOS VIGENTES	41.135,04		39.484,54		36.128,12		36.128,12		75.000,00		96.639,40	
-- Pyme:Préstamos	41.135,04		39.484,54		36.128,12		36.128,12		75.000,00		96.639,40	
--- NoRevolventes	41.135,04		39.484,54		36.128,12		36.128,12		75.000,00		96.639,40	
GARANTIAS												
- GARANTIAS RECIBIDAS	41.135,04		39.484,54		36.128,12		36.128,12		75.000,00		73.439,40	
-- GtíasNoPref(AvalyFianza)	41.135,04		39.484,54		36.128,12		36.128,12		75.000,00		73.439,40	

Montos expresados en unidades de soles\*

Última fecha reportada por la SBS : 30/04/2023

6 MESES ANTERIORES		JUN 2022 (SBS: MAY 2022)	JUL 2022 (SBS: JUN 2022)	AGO 2022 (SBS: JUL 2022)	SET 2022 (SBS: AGO 2022)	OCT 2022 (SBS: SET 2022)	NOV 2022 (SBS: OCT 2022)
NOR (Normal)		100.00	100.00	100.00	100.00	100.00	100.00
% Porcentaje de	CPP (Con Problemas Pote.)	0.00	0.00	0.00	0.00	0.00	0.00
	DEF (Deficiente)	0.00	0.00	0.00	0.00	0.00	0.00
Calificación	DUD (Dudoso)	0.00	0.00	0.00	0.00	0.00	0.00
	PER (Pérdida)	0.00	0.00	0.00	0.00	0.00	0.00



Institución	JUN 2022 (SBS: MAY 2022)		JUL 2022 (SBS: JUN 2022)		AGO 2022 (SBS: JUL 2022)		SET 2022 (SBS: AGO 2022)		OCT 2022 (SBS: SET 2022)		NOV 2022 (SBS: OCT 2022)	
	Monto *	Dias V.	Monto *	Dias V.	Monto *	Dias V.	Monto *	Dias V.	Monto *	Dias V.	Monto *	Dias V.
CMAC AREQUIPA	50.154,85		48.749,85		47.274,48		45.836,94		44.294,58		41.135,04	
BCP												
TOTAL	50.154,85		48.749,85		47.274,48		45.836,94		44.294,58		41.135,04	

Última fecha reportada por la SBS : 30/04/2023

Operación	JUN 2022 (SBS: MAY 2022)		JUL 2022 (SBS: JUN 2022)		AGO 2022 (SBS: JUL 2022)		SET 2022 (SBS: AGO 2022)		OCT 2022 (SBS: SET 2022)		NOV 2022 (SBS: OCT 2022)	
	Monto *	Dias V.	Monto *	Dias V.	Monto *	Dias V.	Monto *	Dias V.	Monto *	Dias V.	Monto *	Dias V.
RESUMEN												
- Total Deuda	50.154,85		48.749,85		47.274,48		45.836,94		44.294,58		41.135,04	
- Garantías	50.154,00		48.749,00		47.274,00		45.836,00		44.294,00		41.135,00	
CREDITOS DIRECTOS												
- CRÉDITOS VIGENTES	50.154,85		48.749,85		47.274,48		45.836,94		44.294,58		41.135,04	
-- Pyme:Préstamos	50.154,85		48.749,85		47.274,48		45.836,94		44.294,58		41.135,04	
--- NoRevolventes	50.154,85		48.749,85		47.274,48		45.836,94		44.294,58		41.135,04	
GARANTIAS												
- GARANTIAS RECIBIDAS	50.154,85		48.749,85		47.274,48		45.836,94		44.294,58		41.135,04	
-- GtiasNoPref(AvalyFianza)	50.154,85		48.749,85		47.274,48		45.836,94		44.294,58		41.135,04	

## Reporte SBS/Microfinanzas por entidades

Reportado por : CMAC AREQUIPA

Última fecha reportada por la SBS : 30/04/2023

Operación	DIC 2022 (SBS: NOV2022)		ENE 2023 (SBS: DIC2022)		FEB 2023 (SBS: ENE2023)		MAR 2023 (SBS: FEB2023)		ABR 2023 (SBS: MAR2023)		MAY 2023 (SBS: ABR2023)	
	Monto *	Dias V.	Monto *	Dias V.	Monto *	Dias V.	Monto *	Dias V.	Monto *	Dias V.	Monto *	Dias V.
Calificación (2)	NOR		NOR		NOR		NOR		NOR		NOR	
RESUMEN												
- Total Deuda	41.135,04		39.484,54		36.128,12		36.128,12		75.000,00		73.439,40	
- Garantías	41.135,00		39.484,00		36.128,00		36.128,00		75.000,00		73.439,00	
CREDITOS DIRECTOS												
- CRÉDITOS VIGENTES	41.135,04		39.484,54		36.128,12		36.128,12		75.000,00		73.439,40	
-- Pyme:Préstamos	41.135,04		39.484,54		36.128,12		36.128,12		75.000,00		73.439,40	
--- NoRevolventes	41.135,04		39.484,54		36.128,12		36.128,12		75.000,00		73.439,40	
GARANTIAS												
- GARANTIAS RECIBIDAS	41.135,04		39.484,54		36.128,12		36.128,12		75.000,00		73.439,40	
-- GtiasNoPref(AvalyFianza)	41.135,04		39.484,54		36.128,12		36.128,12		75.000,00		73.439,40	

Última fecha reportada por la SBS : 30/04/2023

Operación	JUN 2022 (SBS: MAY2022)		JUL 2022 (SBS: JUN2022)		AGO 2022 (SBS: JUL2022)		SET 2022 (SBS: AGO2022)		OCT 2022 (SBS: SET2022)		NOV 2022 (SBS: OCT2022)	
	Monto *	Dias V.	Monto *	Dias V.	Monto *	Dias V.	Monto *	Dias V.	Monto *	Dias V.	Monto *	Dias V.
Calificación (2)	NOR		NOR		NOR		NOR		NOR		NOR	
RESUMEN												
- Total Deuda	50.154,85		48.749,85		47.274,48		45.836,94		44.294,58		41.135,04	
- Garantías	50.154,00		48.749,00		47.274,00		45.836,00		44.294,00		41.135,00	
CREDITOS DIRECTOS												
- CRÉDITOS VIGENTES	50.154,85		48.749,85		47.274,48		45.836,94		44.294,58		41.135,04	
-- Pyme:Préstamos	50.154,85		48.749,85		47.274,48		45.836,94		44.294,58		41.135,04	
--- NoRevolventes	50.154,85		48.749,85		47.274,48		45.836,94		44.294,58		41.135,04	
GARANTIAS												
- GARANTIAS RECIBIDAS	50.154,85		48.749,85		47.274,48		45.836,94		44.294,58		41.135,04	
-- GtiasNoPref(AvalyFianza)	50.154,85		48.749,85		47.274,48		45.836,94		44.294,58		41.135,04	

Reportado por : BCP

Última fecha reportada por la SBS : 30/04/2023

Operación	DIC 2022 (SBS: NOV2022)		ENE 2023 (SBS: DIC2022)		FEB 2023 (SBS: ENE2023)		MAR 2023 (SBS: FEB2023)		ABR 2023 (SBS: MAR2023)		MAY 2023 (SBS: ABR2023)	
	Monto *	Dias V.	Monto *	Dias V.	Monto *	Dias V.	Monto *	Dias V.	Monto *	Dias V.	Monto *	Dias V.
Calificación (2)												NOR
RESUMEN												
- Total Deuda												23.200,00
CREDITOS DIRECTOS												
- CRÉDITOS VIGENTES												23.200,00
-- Pyme: Préstamos												23.200,00
--- NoRevolventes												23.200,00

Última fecha reportada por la SBS : 30/04/2023

Operación	JUN 2022 (SBS: MAY2022)		JUL 2022 (SBS: JUN2022)		AGO 2022 (SBS: JUL2022)		SET 2022 (SBS: AGO2022)		OCT 2022 (SBS: SET2022)		NOV 2022 (SBS: OCT2022)	
	Monto *	Dias V.	Monto *	Dias V.	Monto *	Dias V.	Monto *	Dias V.	Monto *	Dias V.	Monto *	Dias V.
Calificación (2)												
RESUMEN												

## Rectificaciones SBS

Entidad	Periodo SBS	Cuenta	Concepto Rectificación	Dice	Debe Decir
---------	-------------	--------	------------------------	------	------------

## Aval/Codeudor

Montos expresados en unidades de soles\*

Es Avalista de:

Información reportada por la SBS al 28/02/2023

Tipo Doc	Nro Documento	Nombre/Razón Social	Act	Pre	12m
----------	---------------	---------------------	-----	-----	-----

Montos expresados en unidades de soles\*

Quiénes lo Avalan:

Información reportada por la SBS al 28/02/2023

Tipo Doc	Nro Documento	Nombre/Razón Social	Act	Pre	12m
DNI	46203970	PATILLA GONZALES WENY NALIELI	<input checked="" type="radio"/>	<input checked="" type="radio"/>	<input checked="" type="radio"/>
Institución SBS		Calif. (2)	Saldo *		
CAJA MUNICIPAL DE AHORRO Y CREDITO D		NOR	36.128,12		

Montos expresados en unidades de soles\*

Es Avalista de:

Información Reportada por Entidades de Microfinanzas / Otros Créditos

Tipo Doc	Nro Documento	Nombre/Razón Social	Act	Pre	12m
----------	---------------	---------------------	-----	-----	-----

Montos expresados en unidades de soles\*

Quiénes lo Avalan:

Información Reportada por Entidades de Microfinanzas / Otros Créditos

Tipo Doc	Nro Documento	Nombre/Razón Social	Act	Pre	12m
----------	---------------	---------------------	-----	-----	-----

## Documentos Protestados como Deudor/Aceptante

Montos expresados en unidades\*

Reportado por la Cámara de Comercio de Lima (CCL)

## Documentos Protestados sin Regularizar

	# Doc	Monto (S/) *	Max Días Venc.
Total:	0	0,00	

Tipo de Cambio 3.679

Nro. Secuencia	Tip. ** Reg.	Acreedor/Girador	Tipo Doc.	Moneda	Monto *	Monto * (S/)	Boletín	F. Protesto	F. Venc.	Días Venc.
----------------	--------------	------------------	-----------	--------	---------	--------------	---------	-------------	----------	------------

\*\*PR: Protestos, CJ: Cobranza Judicial, MO: Moras, PP: Procesos Penales

Montos expresados en unidades\*

Reportado por la Cámara de Comercio de Lima (CCL)

## Documentos Protestados Regularizados

	# Doc	Monto (S/) *
Total:	0	0,00

Nro. Secuencia	Tip. ** Reg.	Acreedor/Girador	Tipo Doc.	Moneda	Monto *	Monto * (S/)	Boletín	F. Protesto	F. Venc.	F. Reg
----------------	--------------	------------------	-----------	--------	---------	--------------	---------	-------------	----------	--------

\*\*PR: Protestos, CJ: Cobranza Judicial, MO: Moras, PP: Procesos Penales

## Detalle de Vencidos

## Comercio Exterior

Montos expresados en unidades de dolares

Muestra información reportada por la SUNAT desde el 07/02/2011

## Resumen por Ejercicio

Ejercicio	Actividad	Número de Operaciones	Importe USD *	N° Países	3 países con mayor número de operaciones
-----------	-----------	-----------------------	---------------	-----------	--

## Resumen por Meses

Actividad	Ejercicio	Mes	Número de Operaciones	Importe USD *	N° Países	3 países con mayor número de operaciones
-----------	-----------	-----	-----------------------	---------------	-----------	--

## PUBLICACIÓN DIARIO "EL PERUANO"

## Reporte Otros Créditos

Institución	DIC 2022		ENE 2023		FEB 2023		MAR 2023		ABR 2023		MAY 2023	
	Monto *	Días V.	Monto *	Días V.	Monto *	Días V.	Monto *	Días V.	Monto *	Días V.	Monto *	Días V.

Institución	JUN 2022		JUL 2022		AGO 2022		SET 2022		OCT 2022		NOV 2022	
	Monto *	Días V.	Monto *	Días V.	Monto *	Días V.	Monto *	Días V.	Monto *	Días V.	Monto *	Días V.



## Reporte Otros Créditos por entidades

Sin Información