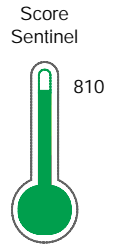


El reporte contiene solo los títulos seleccionados

- Información General
- Consulta Rápida
- Principales Acreedores
- Detalle Variación
- Posición Histórica
- Gráficos
- Rep. Vencidos
- Rep. SBS/Microf.
- SBS/Microf. Entidades
- Rectificaciones SBS
- Avalados/Avalistas
- Hechos de Importancia
- Documentos CCL
- Detalle de Vencidos
- Comercio Exterior
- Otros Créditos
- Otros Créd. Entidades
- Otros Rep. Negativos

RUC 20601499046 - HERNANDEZ HUMIRE ABOGADOS SOCIEDAD ANONIMA CERRADA - HERNANDEZ HUM

Fecha Proceso	Tipo Doc.	N. Doc.	Nota	Deuda Total *	Var.	Actual	Previo	12m
23/02/2022	RUC	20601499046	0.000	244.749,35		<span style="color: green;">●</span>	<span style="color: green;">●</span>	<span style="color: orange;">●</span>



Riesgo Muy Bajo

**\* La persona consultada cuenta con los siguientes créditos e indicadores.**

Reactiva Perú

## Sentinel Sabio

Bancarizado: SI

### Recomendación de Sentinel Sabio

Evaluación Crediticia



**APROBAR**  
Producto Générico

Detalle:

- Cumple con todas las reglas de evaluación

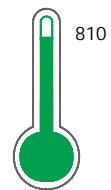
Cuota Estimada Mensual

S/ 11289,



### Score Sentinel

Nivel de Riesgo



Riesgo Muy Bajo

Recomendación:

En este nivel de riesgo, 8 de 100 empresas podrían caer en incumplimiento en los próximos 12 meses

## Información General

### Datos Principales

09/02/2022: Última actualización de información reportada por SUNAT

Razón Social:	HERNANDEZ HUMIRE ABOGADOS SOCIEDAD ANONIMA CERRADA - HERNANDEZ HUMIRE		
Nombre Comercial:	-		
Tipo de Contribuyente:	SOCIEDAD ANONIMA CERRADA		
Estado de Contribuyente:	ACTIVO	Condición del Contribuyente:	HABIDO
Inicio de Actividades:	13/09/2016		
Tamaño contribuyente:	RESTO	Dependencia:	INTENDENCIA LIMA MEPECO
Actividad Económica Principal	ACTIVIDADES JURIDICAS		
Actividad Económica Secundaria 1	-	Actividad Económica Secundaria 2	-
Fecha Inscripción RRPP:	23/08/2016	Número de Partida Registral:	-
Folio:	-	Asiento:	-

Agente de retención

### Direcciones Registradas

Dirección	Fuente
CALLE GRIMALDO DEL SOLAR NRO 162 INT 807 URBANIZACION LEURO MIRAFLORES - LIMA - LIMA (COURTYARD BY MARRIOTT LIMA MIRAFLORES)	SUNAT - DOMICILIO FISCAL
CALLE AUGUSTO B LEGUIA NRO. 161 URBANIZACION CERCADO DE PUENTE PIEDRA PUENTE PIEDRA - LIMA - LIMA (FRENTE MERCADO HUAMANTANGA)	SUNAT - SUCURSAL

### Representantes Legales

Nro Documento	Nombre de Representante	Act	Pre	12m	Fecha desde que ocupa Cargo	Cargo
42551805	HERNANDEZ HUMIRE ALLAN ROMAN				23/08/2016	GERENTE GENERAL

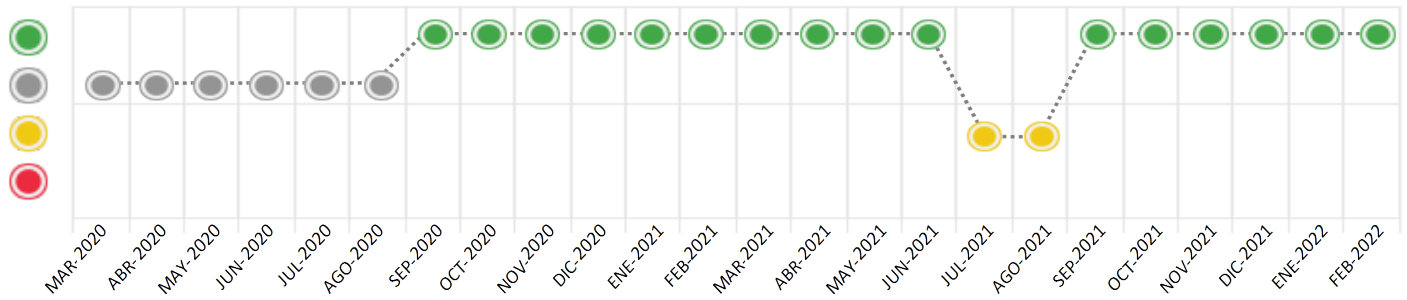
## Consulta Rápida





### Documento de identidad consultado

Fecha Proceso	Tipo Doc.	N. Doc.	Nombre o Raz. Social	Nota	Deuda Total *	Var.	Actual	Previo	12m
23/02/2022	RUC	20601499046	HERNANDEZ HUMIRE ABOGADOS SOCIEDAD ANONIMA CERRADA	0.000	244.749,35				

Montos expresados en unidades de soles\*






Semáforos de los últimos 24 meses



Semáforo	Descripción
	No registra información de deudas
	Minimo Riesgo: Sin deudas vencidas
	Mediano Riesgo: Deudas con poco atraso*
	Alto Riesgo: Deudas con atraso significativo*

\*Semáforo deuda menor: Deuda vencida menor S/ 100 personas naturales o menor S/ 500 personas jurídicas

Verde:  $0 \leq \text{Sem.} < 0.001$   
 Amarillo:  $0.001 \leq \text{Sem.} < 2$   
 Rojo:  $2 < \text{Sem.} < 6$

Variación	Descripción
	Variación Negativa: La nueva información reportada ha incrementado tu riesgo crediticio
	Variación Positiva: La nueva información ha mejorado tu posición de riesgo
	Variación Porcentual Positiva: El monto total reportado por la SBS/Microfinanzas o número de instituciones financieras ha aumentado
	Variación Porcentual Negativa: El monto total reportado por la SBS/Microfinanzas o número de instituciones financieras ha disminuido
	Aproximadamente igual o igual

## Detalle de la deuda SBS/Microfinanzas

Entidad	Deuda Anterior			Deuda a FEB 2022				Rect. (1)	Disc.
	AGO 2021	NOV 2021	ENE 2022	Fecha Inf.	Calif. (2)	Monto *	Días Venc.		
INTERBANK	307.869,35	282.697,34	257.410,00	31/01/2022	NOR	244.749,35			
TOTAL	307.869,35	282.697,34	257.410,00			244.749,35			

(1) Ver detalle en el cuadro de Rectificaciones SBS

(2) NOR: Normal, CPP: Con Problemas Potenciales, DEF: Deficiente, DUD: Dudoso, PER: Pérdida, SCAL: Sin Calificación

## Detalle de la deuda de Otros Créditos

Entidad	Deuda Anterior			Deuda a FEB 2022				Disc.
	AGO 2021	NOV 2021	ENE 2022	Fecha Inf.	Calif. (2)	Monto	Días Venc.	
TOTAL								

(2) NOR: Normal, CPP: Con Problemas Potenciales, DEF: Deficiente, DUD: Dudoso, PER: Pérdida, SCAL: Sin Calificación

## Detalle de vencidos

# Doc	Fuente - Acreedor	Monto *	Días Venc.

## Utilización de Líneas de Crédito

Instituciones	**	Línea Aprobada	Línea No Utilizada	Línea Utilizada	% L. Ut.
TOTAL					0%

\*\*Tipo de Crédito

## Principales Acreedores

Montos expresados en unidades de soles\*

## Resumen de Deudas

Descripción de la Deuda	Monto *	Días
Deuda total SBS al 31/01/2022	244.749,35	
% Calificación normal	100.00	
Peor Calificación (2)	NOR	
Otros Créditos	0,00	****

## Detalle de deuda SBS/Microfinanzas

Institución SBS	Calif. (2)	Saldo *	% Ven.	Días Venc.	Rect.(1)
INTERBANK	NOR	244.749,35	0.00		
Deuda Total SBS/MicroFinanzas		244.749,35	0		

## Detalle de Riesgos SBS/Microfinanzas

Concepto	Saldo *
Deuda Directa	244.749,35
Deuda Indirecta	0,00
Deuda Castigada	0,00
Deuda Total SBS/MicroFinanzas	244.749,35
Línea Tarj.Cred. No utilizada	0,00
Total Riesgo SBS/MicroFinanzas	244.749,35

## Detalle de deuda Otros Créditos

Empresa	Calif. (2)	Saldo *	% Ven.	Días Venc.	Disc.
Deuda Total Otros Créditos		0,00	0		

## Detalle de vencidos

# Doc	Fuente - Acreedor	Monto *	Días Venc.
-------	-------------------	---------	------------

## Detalle Variación

Montos expresados en unidades de soles\*

## Resumen de la variación

Descripción de la deuda	24/01/2022	23/02/2022	Variación
Score	0.000	0.000	0.000
Nro. Entidades SBS/Microf.	1	1	0
Riesgo Total SBS/Microf. *	257.410,00	244.749,35	
Deuda Directa	257.410,00	244.749,35	-12.660,65
Deuda Indirecta	0,00	0,00	0,00
Deuda Castigada	0,00	0,00	0,00

Variación del Riesgo Total SBS/Microf. *	Antes	23/02/2022	Variación
Último Mes	257.410,00	244.749,35	-12.660,65
Último Trimestre	282.697,34	244.749,35	-37.947,99
Último Semestre	307.869,35	244.749,35	-63.120,00
Último Año	307.869,35	244.749,35	-63.120,00

Calificación SBS/Microf.	24/01/2022	23/02/2022	Variación
% NOR (Normal)	100.00	100.00	
% CPP (Con Problemas Potenciales)	0.00	0.00	0.00
% DEF (Deficiente)	0.00	0.00	0.00
% DUD (Dudoso)	0.00	0.00	0.00
% PER (Pérdida)	0.00	0.00	0.00

Deuda vencida *	24/01/2022	23/02/2022	Variación
Total deuda vencida	0,00	0,00	0,00
Deuda por Otros Créditos *	24/01/2022	23/02/2022	Variación
Total deuda otros créditos	0,00	0,00	0,00

## Detalle de la variación

Fuente - Acreedor *	24/01/2022	23/02/2022	Variación
---------------------	------------	------------	-----------

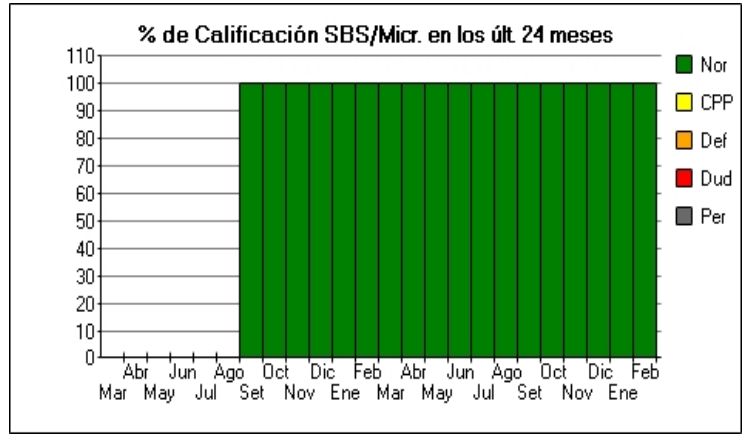
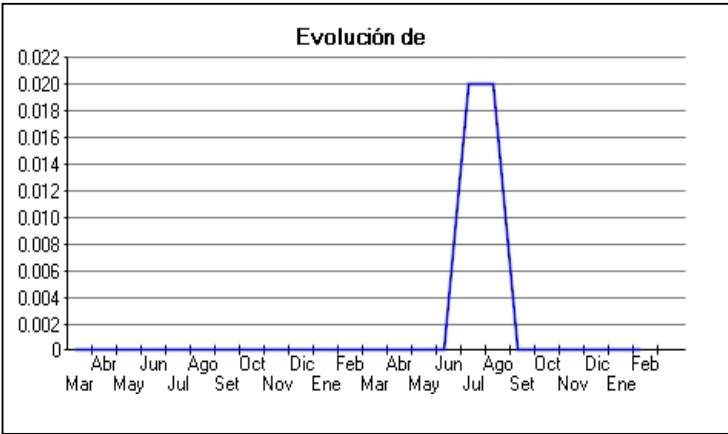
## Posición Histórica

Montos expresados en unidades de soles\*

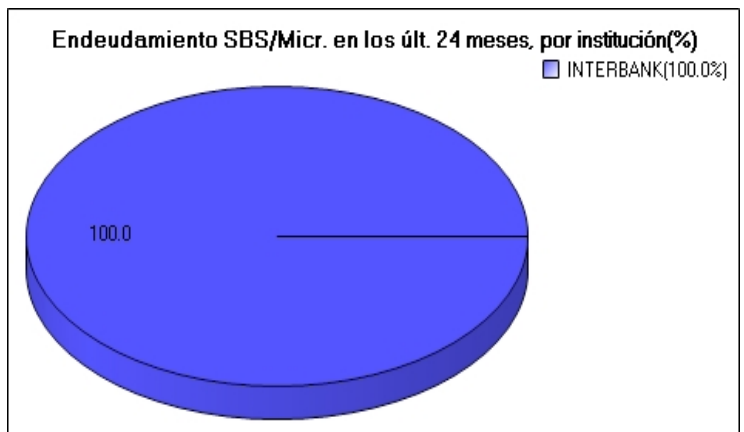
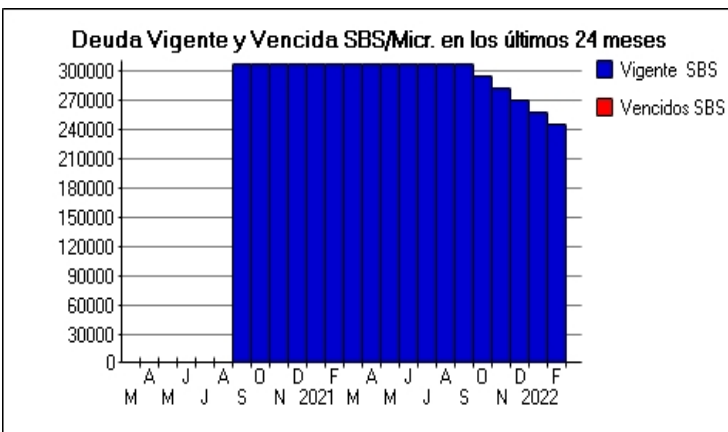
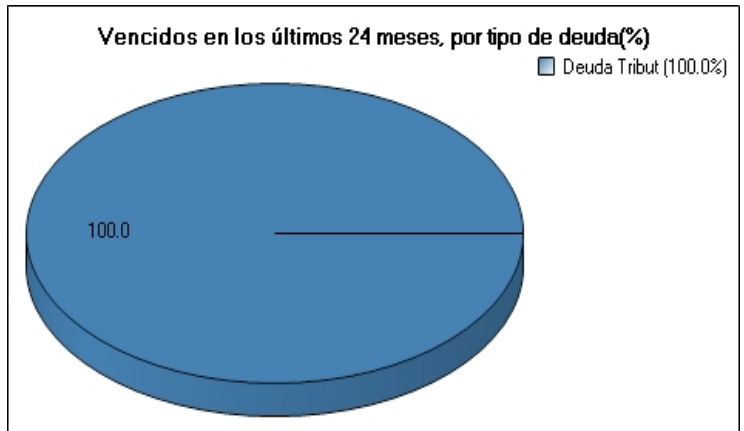
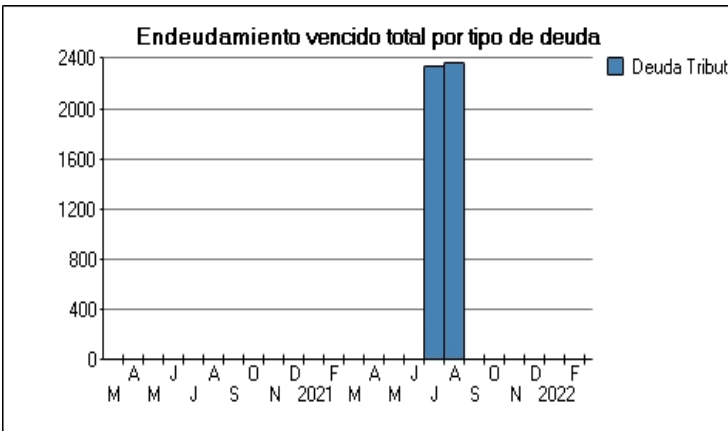
Fecha de Proceso	Sema. Actual	Sem. Riesgo	Var.	Superintendencia de Banca y Seguros (SBS/Microfinan.)				Otros Créditos	Otros Vencidos *				Ctas. Cerr./Anu.		Otros Repor. Negati.		
				# Enti.	Deuda Total *	% Cali. normal	Peor Califi. (2)		Deuda Vencida *	Protestos	Docs. Impagos	Deuda Tributaria	Deuda Laboral	Cta. Cte.		Tar. Créd.	
23/02/202	●	0.000	☰	1	244.749,35	100.00	NOR	0,00	0,00	0,00	0,00	0,00	0,00	0	0	0	
24/01/202	●	0.000	☰	1	257.410,00	100.00	NOR	0,00	0,00	0,00	0,00	0,00	0,00	0,00	0	0	0
21/12/202	●	0.000	☰	1	270.064,00	100.00	NOR	0,00	0,00	0,00	0,00	0,00	0,00	0,00	0	0	0
23/11/202	●	0.000	☰	1	282.697,34	100.00	NOR	0,00	0,00	0,00	0,00	0,00	0,00	0,00	0	0	0
22/10/202	●	0.000	☰	1	295.293,97	100.00	NOR	0,00	0,00	0,00	0,00	0,00	0,00	0,00	0	0	0
27/09/202	●	0.000	▲	1	307.869,35	100.00	NOR	0,00	0,00	0,00	0,00	0,00	0,00	0,00	0	0	0
23/09/202	●	0.023	☰	1	307.869,35	100.00	NOR	0,00	0,00	0,00	0,00	2.379,00	0,00	0,00	0	0	0
20/09/202	●	0.023	☰	1	307.869,35	100.00	NOR	0,00	0,00	0,00	0,00	2.379,00	0,00	0,00	0	0	0
13/09/202	●	0.022	☰	1	307.869,35	100.00	NOR	0,00	0,00	0,00	0,00	2.374,00	0,00	0,00	0	0	0
06/09/202	●	0.022	☰	1	307.869,35	100.00	NOR	0,00	0,00	0,00	0,00	2.370,00	0,00	0,00	0	0	0
31/08/202	●	0.022	☰	1	307.869,35	100.00	NOR	0,00	0,00	0,00	0,00	2.365,00	0,00	0,00	0	0	0
24/08/202	●	0.022	☰	1	307.869,35	100.00	NOR	0,00	0,00	0,00	0,00	2.362,00	0,00	0,00	0	0	0
23/08/202	●	0.022	☰	1	307.869,35	100.00	NOR	0,00	0,00	0,00	0,00	2.356,00	0,00	0,00	0	0	0
16/08/202	●	0.022	☰	1	307.869,35	100.00	NOR	0,00	0,00	0,00	0,00	2.356,00	0,00	0,00	0	0	0
09/08/202	●	0.022	☰	1	307.869,35	100.00	NOR	0,00	0,00	0,00	0,00	2.351,00	0,00	0,00	0	0	0
02/08/202	●	0.022	☰	1	307.869,35	100.00	NOR	0,00	0,00	0,00	0,00	2.346,00	0,00	0,00	0	0	0
26/07/202	●	0.022	☰	1	307.869,35	100.00	NOR	0,00	0,00	0,00	0,00	2.342,00	0,00	0,00	0	0	0
24/07/202	●	0.022	☰	1	307.869,35	100.00	NOR	0,00	0,00	0,00	0,00	2.337,00	0,00	0,00	0	0	0
19/07/202	●	0.022	☰	1	307.869,35	100.00	NOR	0,00	0,00	0,00	0,00	2.337,00	0,00	0,00	0	0	0
12/07/202	●	0.022	☰	1	307.869,35	100.00	NOR	0,00	0,00	0,00	0,00	2.333,00	0,00	0,00	0	0	0
05/07/202	●	0.022	▼	1	307.869,35	100.00	NOR	0,00	0,00	0,00	0,00	2.328,00	0,00	0,00	0	0	0
23/06/202	●	0.000	☰	1	307.869,35	100.00	NOR	0,00	0,00	0,00	0,00	0,00	0,00	0,00	0	0	0
24/05/202	●	0.000	☰	1	307.869,35	100.00	NOR	0,00	0,00	0,00	0,00	0,00	0,00	0,00	0	0	0
23/04/202	●	0.000	☰	1	307.869,35	100.00	NOR	0,00	0,00	0,00	0,00	0,00	0,00	0,00	0	0	0
25/03/202	●	0.000	☰	1	307.869,35	100.00	NOR	0,00	0,00	0,00	0,00	0,00	0,00	0,00	0	0	0
26/02/202	●	0.000	☰	1	307.869,35	100.00	NOR	0,00	0,00	0,00	0,00	0,00	0,00	0,00	0	0	0
23/01/202	●	0.000	☰	1	307.869,35	100.00	NOR	0,00	0,00	0,00	0,00	0,00	0,00	0,00	0	0	0
22/12/202	●	0.000	☰	1	307.869,35	100.00	NOR	0,00	0,00	0,00	0,00	0,00	0,00	0,00	0	0	0
25/11/202	●	0.000	☰	1	307.869,35	100.00	NOR	0,00	0,00	0,00	0,00	0,00	0,00	0,00	0	0	0
24/10/202	●	0.000	☰	1	307.869,35	100.00	NOR	0,00	0,00	0,00	0,00	0,00	0,00	0,00	0	0	0
28/09/202	●	0.000	▲	1	307.869,35	100.00	NOR	0,00	0,00	0,00	0,00	0,00	0,00	0,00	0	0	0
31/08/202	●	0.000	☰	0	0,00	0,00		0,00	0,00	0,00	0,00	0,00	0,00	0,00	0	0	0
31/07/202	●	0.000	☰	0	0,00	0,00		0,00	0,00	0,00	0,00	0,00	0,00	0,00	0	0	0
30/06/202	●	0.000	☰	0	0,00	0,00		0,00	0,00	0,00	0,00	0,00	0,00	0,00	0	0	0
31/05/202	●	0.000	☰	0	0,00	0,00		0,00	0,00	0,00	0,00	0,00	0,00	0,00	0	0	0
30/04/202	●	0.000	☰	0	0,00	0,00		0,00	0,00	0,00	0,00	0,00	0,00	0,00	0	0	0
31/03/202	●	0.000	☰	0	0,00	0,00		0,00	0,00	0,00	0,00	0,00	0,00	0,00	0	0	0

## Gráficos

Montos expresados en unidades de soles\*



NOR: Normal, CPP: Con Problemas Potenciales, DEF: Deficiente, DUD: Dudoso, PER: Pérdida, SCAL: Sin Calificación



## Reporte de Vencidos

Montos expresados en unidades de soles\*

Fuente - Acreedor	NOV 2021			DIC 2021			ENE 2022			FEB 2022		
	# Docs.	Monto *	Dias V.	# Docs.	Monto *	Dias V.	# Docs.	Monto *	Dias V.	# Docs.	Monto *	Dias V.
Deuda Tributaria												
SUPERINTENDENCIA NACIONAL DE ADMINISTRACION		0,00			0,00			0,00			0,00	
Total	0			0			0			0		

Montos expresados en unidades de soles\*

Fuente - Acreedor	JUL 2021			AGO 2021			SET 2021			OCT 2021		
	# Docs.	Monto *	Dias V.	# Docs.	Monto *	Dias V.	# Docs.	Monto *	Dias V.	# Docs.	Monto *	Dias V.
Deuda Tributaria												
SUPERINTENDENCIA NACIONAL DE ADMINISTRACION	1	2.342,00	153	1	2.365,00	184		0,00	0		0,00	
Total	1	2.342,00	153	1	2.365,00	184	0			0		

Montos expresados en unidades de soles\*

Fuente - Acreedor	MAR 2021			ABR 2021			MAY 2021			JUN 2021		
	# Docs.	Monto *	Dias V.	# Docs.	Monto *	Dias V.	# Docs.	Monto *	Dias V.	# Docs.	Monto *	Dias V.
Deuda Tributaria												
SUPERINTENDENCIA NACIONAL DE ADMINISTRACION		0,00			0,00			0,00			0,00	
Total	0			0			0			0		

## Reporte SBS/Microfinanzas

Montos expresados en unidades de soles\*

Última fecha reportada por la SBS : 31/01/2022

ÚLTIMOS 6 MESES		SET 2021 (SBS: AGO 2021)	OCT 2021 (SBS: SET 2021)	NOV 2021 (SBS: OCT 2021)	DIC 2021 (SBS: NOV 2021)	ENE 2022 (SBS: DIC 2021)	FEB 2022 (SBS: ENE 2022)
% Porcentaje de Calificación	NOR (Normal)	100,00	100,00	100,00	100,00	100,00	100,00
	CPP (Con Problemas Pote.)	0,00	0,00	0,00	0,00	0,00	0,00
	DEF (Deficiente)	0,00	0,00	0,00	0,00	0,00	0,00
	DUD (Dudoso)	0,00	0,00	0,00	0,00	0,00	0,00
	PER (Pérdida)	0,00	0,00	0,00	0,00	0,00	0,00

Institución	SET 2021 (SBS: AGO 2021)		OCT 2021 (SBS: SET 2021)		NOV 2021 (SBS: OCT 2021)		DIC 2021 (SBS: NOV 2021)		ENE 2022 (SBS: DIC 2021)		FEB 2022 (SBS: ENE 2022)	
	Monto *	Dias V.	Monto *	Dias V.	Monto *	Dias V.	Monto *	Dias V.	Monto *	Dias V.	Monto *	Dias V.
INTERBANK	307.869,35		295.293,97		282.697,34		270.064,00		257.410,00		244.749,35	
TOTAL	307.869,35		295.293,97		282.697,34		270.064,00		257.410,00		244.749,35	

Última fecha reportada por la SBS : 31/01/2022

Operación	SET 2021 (SBS: AGO 2021)		OCT 2021 (SBS: SET 2021)		NOV 2021 (SBS: OCT 2021)		DIC 2021 (SBS: NOV 2021)		ENE 2022 (SBS: DIC 2021)		FEB 2022 (SBS: ENE 2022)	
	Monto *	Dias V.	Monto *	Dias V.	Monto *	Dias V.	Monto *	Dias V.	Monto *	Dias V.	Monto *	Dias V.
RESUMEN												
- Total Deuda	307.869,35		295.293,97		282.697,34		270.064,00		257.410,00		244.749,35	
- Garantías	292.475,00		280.529,00		268.562,00		256.560,00		244.539,00		232.511,00	
- PROGRAMA REACTIVA PERU	307.869,35		295.293,97		282.697,34		270.064,00		257.410,00		244.749,35	
CREDITOS DIRECTOS												
- CRÉDITOS VIGENTES	307.869,35		295.293,97		282.697,34		270.064,00		257.410,00		244.749,35	
-- MedE: Préstamos	307.869,35		295.293,97		282.697,34		270.064,00		257.410,00		244.749,35	
--- NoRevolventes	307.869,35		295.293,97		282.697,34		270.064,00		257.410,00		244.749,35	
GARANTIAS												
- GARANTIAS RECIBIDAS	292.475,88		280.529,27		268.562,47		256.560,80		244.539,50		232.511,88	
-- Gob. Nacional Reactiva Perú	292.475,88		280.529,27		268.562,47		256.560,80		244.539,50		232.511,88	



Montos expresados en unidades de soles\*

Última fecha reportada por la SBS : 31/01/2022

6 MESES ANTERIORES		MAR 2021 (SBS: FEB 2021)	ABR 2021 (SBS: MAR 2021)	MAY 2021 (SBS: ABR 2021)	JUN 2021 (SBS: MAY 2021)	JUL 2021 (SBS: JUN 2021)	AGO 2021 (SBS: JUL 2021)
% Porcentaje de Calificación	NOR (Normal)	100.00	100.00	100.00	100.00	100.00	100.00
	CPP (Con Problemas Pote.)	0.00	0.00	0.00	0.00	0.00	0.00
	DEF (Deficiente)	0.00	0.00	0.00	0.00	0.00	0.00
	DUD (Dudoso)	0.00	0.00	0.00	0.00	0.00	0.00
	PER (Pérdida)	0.00	0.00	0.00	0.00	0.00	0.00

Institución	MAR 2021 (SBS: FEB 2021)		ABR 2021 (SBS: MAR 2021)		MAY 2021 (SBS: ABR 2021)		JUN 2021 (SBS: MAY 2021)		JUL 2021 (SBS: JUN 2021)		AGO 2021 (SBS: JUL 2021)	
	Monto *	Dias V.	Monto *	Dias V.	Monto *	Dias V.	Monto *	Dias V.	Monto *	Dias V.	Monto *	Dias V.
INTERBANK	307.869,35		307.869,35		307.869,35		307.869,35		307.869,35		307.869,35	
TOTAL	307.869,35		307.869,35		307.869,35		307.869,35		307.869,35		307.869,35	

Última fecha reportada por la SBS : 31/01/2022

Operación	MAR 2021 (SBS: FEB 2021)		ABR 2021 (SBS: MAR 2021)		MAY 2021 (SBS: ABR 2021)		JUN 2021 (SBS: MAY 2021)		JUL 2021 (SBS: JUN 2021)		AGO 2021 (SBS: JUL 2021)	
	Monto *	Dias V.	Monto *	Dias V.	Monto *	Dias V.	Monto *	Dias V.	Monto *	Dias V.	Monto *	Dias V.
RESUMEN												
- Total Deuda	307.869,35		307.869,35		307.869,35		307.869,35		307.869,35		307.869,35	
- Garantías	292.475,00		292.475,00		292.475,00		292.475,00		292.475,00		292.475,00	
- PROGRAMA REACTIVA PERU	307.869,35		307.869,35		307.869,35		307.869,35		307.869,35		307.869,35	
CREDITOS DIRECTOS												
- CRÉDITOS VIGENTES	307.869,35		307.869,35		307.869,35		307.869,35		307.869,35		307.869,35	
-- MedE: Préstamos	307.869,35		307.869,35		307.869,35		307.869,35		307.869,35		307.869,35	
--- NoRevolventes	307.869,35		307.869,35		307.869,35		307.869,35		307.869,35		307.869,35	
GARANTIAS												
- GARANTIAS RECIBIDAS	292.475,88		292.475,88		292.475,88		292.475,88		292.475,88		292.475,88	
-- Gob. Nacional Reactiva Perú	292.475,88		292.475,88		292.475,88		292.475,88		292.475,88		292.475,88	

## Reporte SBS/Microfinanzas por entidades

Reportado por : INTERBANK

Última fecha reportada por la SBS : 31/01/2022

Operación	SET 2021 (SBS: AGO2021)		OCT 2021 (SBS: SET2021)		NOV 2021 (SBS: OCT2021)		DIC 2021 (SBS: NOV2021)		ENE 2022 (SBS: DIC2021)		FEB 2022 (SBS: ENE2022)	
	Monto *	Dias V.	Monto *	Dias V.	Monto *	Dias V.	Monto *	Dias V.	Monto *	Dias V.	Monto *	Dias V.
Calificación (2)	NOR		NOR		NOR		NOR		NOR		NOR	
RESUMEN												
- Total Deuda	307.869,35		295.293,97		282.697,34		270.064,00		257.410,00		244.749,35	
- Garantías	292.475,00		280.529,00		268.562,00		256.560,00		244.539,00		232.511,00	
- PROGRAMA REACTIVA PERU	307.869,35		295.293,97		282.697,34		270.064,00		257.410,00		244.749,35	
CREDITOS DIRECTOS												
- CRÉDITOS VIGENTES	307.869,35		295.293,97		282.697,34		270.064,00		257.410,00		244.749,35	
-- MedE: Préstamos	307.869,35		295.293,97		282.697,34		270.064,00		257.410,00		244.749,35	
--- NoRevolventes	307.869,35		295.293,97		282.697,34		270.064,00		257.410,00		244.749,35	
GARANTIAS												
- GARANTIAS RECIBIDAS	292.475,88		280.529,27		268.562,47		256.560,80		244.539,50		232.511,88	
-- Gob. Nacional Reactiva Perú	292.475,88		280.529,27		268.562,47		256.560,80		244.539,50		232.511,88	

Última fecha reportada por la SBS : 31/01/2022

Operación	MAR 2021 (SBS: FEB2021)		ABR 2021 (SBS: MAR2021)		MAY 2021 (SBS: ABR2021)		JUN 2021 (SBS: MAY2021)		JUL 2021 (SBS: JUN2021)		AGO 2021 (SBS: JUL2021)	
	Monto *	Dias V.	Monto *	Dias V.	Monto *	Dias V.	Monto *	Dias V.	Monto *	Dias V.	Monto *	Dias V.
Calificación (2)	NOR		NOR		NOR		NOR		NOR		NOR	
RESUMEN												
- Total Deuda	307.869,35		307.869,35		307.869,35		307.869,35		307.869,35		307.869,35	
- Garantías	292.475,00		292.475,00		292.475,00		292.475,00		292.475,00		292.475,00	
- PROGRAMA REACTIVA PERU	307.869,35		307.869,35		307.869,35		307.869,35		307.869,35		307.869,35	

CREDITOS DIRECTOS							
- CREDITOS VIGENTES	307.869,35	307.869,35	307.869,35	307.869,35	307.869,35	307.869,35	307.869,35
-- MedE: Préstamos	307.869,35	307.869,35	307.869,35	307.869,35	307.869,35	307.869,35	307.869,35
--- NoRevolventes	307.869,35	307.869,35	307.869,35	307.869,35	307.869,35	307.869,35	307.869,35
GARANTIAS							
- GARANTIAS RECIBIDAS	292.475,88	292.475,88	292.475,88	292.475,88	292.475,88	292.475,88	292.475,88
-- Gob. Nacional Reactiva Perú	292.475,88	292.475,88	292.475,88	292.475,88	292.475,88	292.475,88	292.475,88

## Rectificaciones SBS

Entidad	Periodo SBS	Cuenta	Concepto Rectificación	Dice	Debe Decir
---------	-------------	--------	------------------------	------	------------

## Aval/Codeudor

Montos expresados en unidades de soles\*

Es Avalista de:

Información reportada por la SBS al 31/01/2022

Tipo Doc	Nro Documento	Nombre/Razón Social	Act	Pre	12m
----------	---------------	---------------------	-----	-----	-----

Montos expresados en unidades de soles\*

Quiénes lo Avalan:

Información reportada por la SBS al 31/01/2022

Tipo Doc	Nro Documento	Nombre/Razón Social	Act	Pre	12m
----------	---------------	---------------------	-----	-----	-----

Montos expresados en unidades de soles\*

Es Avalista de:

Información Reportada por Entidades de Microfinanzas / Otros Créditos

Tipo Doc	Nro Documento	Nombre/Razón Social	Act	Pre	12m
----------	---------------	---------------------	-----	-----	-----

Montos expresados en unidades de soles\*

Quiénes lo Avalan:

Información Reportada por Entidades de Microfinanzas / Otros Créditos

Tipo Doc	Nro Documento	Nombre/Razón Social	Act	Pre	12m
----------	---------------	---------------------	-----	-----	-----

## Documentos Protestados como Deudor/Aceptante

Montos expresados en unidades\*

Reportado por la Cámara de Comercio de Lima (CCL)

## Documentos Protestados sin Regularizar

	# Doc	Monto (S/) *	Max Días Venc.
Total:	0	0,00	

Tipo de Cambio 3.756

Nro. Secuencia	Tip. **	Acreeedor/Girador	Tipo Doc.	Moneda	Monto *	Monto * (S/)	Boletín	F. Protesto	F. Venc	Días Venc.
----------------	---------	-------------------	-----------	--------	---------	--------------	---------	-------------	---------	------------

\*\*PR: Protestos, CJ: Cobranza Judicial, MO: Moras, PP: Procesos Penales

Montos expresados en unidades\*

Reportado por la Cámara de Comercio de Lima (CCL)

## Documentos Protestados Regularizados

	# Doc	Monto (S/) *
Total:	0	0,00

Nro. Secuencia	Tip. Reg. **	Acreedor/Girador	Tipo Doc.	Moneda	Monto *	Monto * (S/)	Boletín	F. Protesto	F. Venc.	F. Reg
----------------	--------------	------------------	-----------	--------	---------	--------------	---------	-------------	----------	--------

\*\*PR: Protestos, CJ: Cobranza Judicial, MO: Moras, PP: Procesos Penales

## Detalle de Vencidos

## Comercio Exterior

Montos expresados en unidades de dólares

Muestra información reportada por la SUNAT desde el 07/02/2011

### Resumen por Ejercicio

Ejercicio	Actividad	Número de Operaciones	Importe USD *	N° Países	3 países con mayor número de operaciones
-----------	-----------	-----------------------	---------------	-----------	--

### Resumen por Meses

Actividad	Ejercicio	Mes	Número de Operaciones	Importe USD *	N° Países	3 países con mayor número de operaciones
-----------	-----------	-----	-----------------------	---------------	-----------	--

## PUBLICACIÓN DIARIO "EL PERUANO"

## Reporte Otros Créditos

Institución	SET 2021		OCT 2021		NOV 2021		DIC 2021		ENE 2022		FEB 2022	
	Monto *	Dias V.	Monto *	Dias V.	Monto *	Dias V.	Monto *	Dias V.	Monto *	Dias V.	Monto *	Dias V.

Institución	MAR 2021		ABR 2021		MAY 2021		JUN 2021		JUL 2021		AGO 2021	
	Monto *	Dias V.	Monto *	Dias V.	Monto *	Dias V.	Monto *	Dias V.	Monto *	Dias V.	Monto *	Dias V.

## Reporte Otros Créditos por entidades

Sin Información