



# Reporte de Deudas

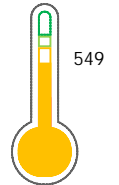
El reporte contiene solo los títulos seleccionados

- Información General
- Consulta Rápida
- Principales Acreedores
- Detalle Variación
- Posición Histórica
- Gráficos
- Rep. Vencidos
- Rep. SBS/Microf.
- SBS/Microf. Entidades
- Rectificaciones SBS
- Avalados/Avalistas
- Hechos de Importancia
- Documentos CCL
- Detalle de Vencidos
- Comercio Exterior
- Otros Créditos
- Otros Créd. Entidades
- Otros Rep. Negativos

RUC 20100362598 - SERVICIOS INTEGRADOS DE LIMPIEZA SA (SIL SA)

Fecha Proceso	Tipo Doc.	N. Doc.	Nota	Deuda Total *	Var.	Actual	Previo	12m
30/04/2023	RUC	20100362598	0.000	115.633.532,86	▲	●	●	●

Score Sentinel



Puntaje Medio

\* La persona consultada cuenta con los siguientes créditos e indicadores.

☰ Línea de Crédito

## Sentinel Sabio

🏠 Bancarizado: SI

### Recomendación de Sentinel Sabio

Evaluación Crediticia



**APROBAR**  
Producto Genérico

Detalle:

- Cumple con todas las reglas de evaluación

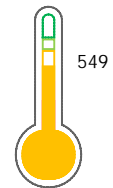
Cuota Estimada Mensual

S/ 2405915,



### Score Sentinel

Nivel de Riesgo



Puntaje Medio

Recomendación:

Estadísticamente, en este nivel de score, 26 de 100 empresas podrían caer en incumplimiento en los próximos 12

## Información General

### Datos Principales

25/01/2023: Última actualización de información reportada por SUNAT

Razón Social:	SERVICIOS INTEGRADOS DE LIMPIEZA SA (SIL SA)		
Nombre Comercial:	SILSA		
Tipo de Contribuyente:	SOCIEDAD ANONIMA		
Estado de Contribuyente:	ACTIVO	Condición del Contribuyente:	HABIDO
Inicio de Actividades:	08/06/1987		
Tamaño contribuyente:	PRINCIPAL	Dependencia:	I.PRICO NACIONAL
Actividad Económica Principal	ACTIVIDADES LIMPIEZA DE EDIFICIOS		
Actividad Económica Secundaria 1	-	Actividad Económica Secundaria 2	-
Fecha Inscripción RRPP:	25/06/1987	Número de Partida Registral:	096L5386
Folio:	001	Asiento:	20702

### Agente de retención

### Direcciones Registradas

Dirección	Fuente
CALLE LOS NEGOCIOS NRO 336 URBANIZACION LIMATAMBO SURQUILLO - LIMA - LIMA	SUNAT - DOMICILIO FISCAL
AVENIDA INDEPENDENCIA MZA. C1 LTE. 15A URBANIZACION MIRAFLORES CASTILLA - PIURA - PIURA (HOSP.III JOSE CAYETANO HEREDIA ESSALUD)	SUNAT - OF.ADMINIST.
AVENIDA LA MARINA NRO. 007 PUEBLO JOVEN MAYNAS PUNCHANA - MAYNAS - LORETO	SUNAT - OF.ADMINIST.
JIRON FRANCISCO VIDAL NRO. 0009 HUACHO HUACHO - HUAURA - LIMA	SUNAT - OF.ADMINIST.
NRO. 1100 BAR. BUENOS AIRES SIMON BOLIVAR - PASCO - PASCO	SUNAT - OF.ADMINIST.
AVENIDA BENAVIDES NRO. 495 CAÑETE SAN VICENTE DE CAÑETE - CAÑETE - LIMA	SUNAT - OF.ADMINIST.
KM. 6.5 CARRETERA CALANA CALANA - TACNA - TACNA (HOSPITAL ESSALUD)	SUNAT - OF.ADMINIST.
JIRON HIPOLITO UNANUE NRO. 52-B WANCHAQ - CUSCO - CUSCO (OFICINA 301)	SUNAT - OF.ADMINIST.
JIRON JOSE OLAYA NRO. 0036 OTR. AMARILIS AMARILIS - HUANUCO - HUANUCO (INTERIOR DEL HOSPITAL NILE II ESSALUD)	SUNAT - OF.ADMINIST.
AVENIDA JOSE SANTOS CHOCANO NRO. SN URBANIZACION LA CAPILLA JULIACA - SAN ROMAN - PUNO (HOSPITAL ESSALUD III JULIACA)	SUNAT - OF.ADMINIST.
JIRON 9 DE OCTUBRE / LLOQUE YUP NRO. 510 CALLERIA - CORONEL PORTILLO - UCAYALI	SUNAT - OF.ADMINIST.
JIRON ORTIZ ARRIETA NRO. 612 URBANIZACION SANTO DOMINGO CHACHAPOYAS - CHACHAPOYAS - AMAZONAS	SUNAT - OF.ADMINIST.
JIRON COLINA NRO. 1081 BELLAVISTA BELLAVISTA - CALLAO - CALLAO	SUNAT - OF.ADMINIST.
AVENIDA CIRCUNVALACION DEL NORTE NRO. 119 URBANIZACION LAS LADERAS DEL NORTE CHIMBOTE - SANTA - ANCASH (HOSPITAL NIVEL III ESSALUD)	SUNAT - OF.ADMINIST.
AVENIDA DON BOSCO NRO. SN URBANIZACION PARQUE INDUSTRIAL SALCEDO PUNO - PUNO - PUNO (HOSPITAL III PUNO ESSALUD)	SUNAT - OF.ADMINIST.
CALLE LOS NEGOCIOS NRO. 403 SURQUILLO - LIMA - LIMA	SUNAT - DEPOSITO
MZA. 61A LTE. 61 URBANIZACION QUINTA CAYETANA ABANCAY - ABANCAY - APURIMAC (URB.PATIBAMBA BAJA)	SUNAT - OF.ADMINIST.
MZA. A LTE. 0099 ASENTAMIENTO HUMANO 05 DE FEBRERO PAITA - PAITA - PIURA (SEGURO SOCIAL DE SALUD)	SUNAT - OF.ADMINIST.
CALLE SANTA CLARA NRO. 102 ASENTAMIENTO HUMANO SANCHEZ CERRO SULLANA - SULLANA - PIURA (SEGURO SOCIAL DE SALUD)	SUNAT - OF.ADMINIST.
MZA. A LTE. 0001 ASENTAMIENTO HUMANO SAN JUDAS TADEO PARIÑAS - TALARA - PIURA (SEGURO SOCIAL DE SALUD)	SUNAT - OF.ADMINIST.



JIRON ANGAMOS NRO. 990 BAGUA GRANDE - UTCUBAMBA - AMAZONAS (ESSALUD HOSPITAL I EL BUEN SAMARITANO)	SUNAT - OF.ADMINIST.
CALLE PROLONGACION INION NRO. 1350 URBANIZACION RAZURI TRUJILLO - TRUJILLO - LA LIBERTAD (INTERIOR HOSP ESSALUD VICTOR LAZARTE)	SUNAT - OF.ADMINIST.
AVENIDA SAN IDELFONSO NRO. 101 CHINCHA ALTA - CHINCHA - ICA	SUNAT - OF.ADMINIST.
AVENIDA JOSE MATIAS MANZANILLA NRO. 652 INT. 40 URBANIZACION ICA ICA - ICA - ICA	SUNAT - OF.ADMINIST.
AVENIDA CUTERVO NRO. 104 OTR. PRIMER NIVEL ICA - ICA - ICA (HOSP.FELIX TORREALVA NIVEL III ESSALUD)	SUNAT - OF.ADMINIST.
JIRON CAJAMARCA NRO. 3 TAMBOPATA - TAMBOPATA - MADRE DE DIOS	SUNAT - OF.ADMINIST.
JIRON JOSE BAQUIJANO PSJE DIERR NRO. 563 CHICLAYO - CHICLAYO - LAMBAYEQUE	SUNAT - OF.ADMINIST.
JIRON HERMOSURA NRO. 560 CHACHAPOYAS - CHACHAPOYAS - AMAZONAS	SUNAT - OF.ADMINIST.
CALLE JACINTO IBAÑEZ NRO. 204 URBANIZACION GRAFICOS ALTO SELVA ALEGRE - AREQUIPA - AREQUIPA	SUNAT - OF.ADMINIST.
AVENIDA LAS AMERICAS NRO. SN PISCO - PISCO - ICA	SUNAT - OF.ADMINIST.
AVENIDA INDEPENDENCIA NRO. 296 JUNIN - JUNIN - JUNIN (HOSPITAL NIVEL IV ESSALUD)	SUNAT - OF.ADMINIST.
JIRON SAN PABLO DE LA CRUZ NRO. 160 TARAPOTO - SAN MARTIN - SAN MARTIN	SUNAT - OF.ADMINIST.
JIRON PROGRESO MZA. 130B LTE. 1C RESIDENCIAL AGUAYTIA BOQUERON PADRE ABAD - PADRE ABAD - UCAYALI	SUNAT - OF.ADMINIST.
CALLE LAS CAOBAS MZA. 99 LTE. 4 C.V. SEÑOR DE LOS MILAGROS RAYMONDI - ATALAYA - UCAYALI	SUNAT - OF.ADMINIST.
2 DE MAYO NRO. 521 CALLERIA - CORONEL PORTILLO - UCAYALI	SUNAT - OF.ADMINIST.
JIRON HUMBOLT NRO. 100 YURIMAGUAS - ALTO AMAZONAS - LORETO (HOSPITAL I YURIMAGUAS)	SUNAT - OF.ADMINIST.
AVENIDA GRAU NRO. 1185 PIURA - PIURA - PIURA (HOSPITAL JORGE REATEGUI)	SUNAT - OF.ADMINIST.
CALLE URB. RESIDENCIAL MIGUEL G MZA. N LTE. 11 PIURA - PIURA - PIURA	SUNAT - OF.ADMINIST.
AVENIDA JOSÉ GÁLVEZ NRO. 235 CHIMBOTE - SANTA - ANCASH	SUNAT - OF.ADMINIST.
JIRON JULIAN DE MORALES NRO. 792 URBANIZACION CERCADO DE HUARAZ HUARAZ - HUARAZ - ANCASH	SUNAT - OF.ADMINIST.
AVENIDA AYACUCHO NRO. 744 URBANIZACION SALINAS ANDAHUAYLAS - ANDAHUAYLAS - APURIMAC (HOSPITAL DE ANDAHUAYLAS)	SUNAT - OF.ADMINIST.
CALLE JUAN B ARENAS NRO. SN MOLLENDO - ISLAY - AREQUIPA	SUNAT - OF.ADMINIST.
PLA. PLAZA DE ARMAS NRO. SN SAMUEL PASTOR - CAMANA - AREQUIPA (ESSALUD)	SUNAT - OF.ADMINIST.
JIRON 9 DE DICIEMBRE NRO. SN AYACUCHO - HUAMANGA - AYACUCHO	SUNAT - OF.ADMINIST.
JIRON TARAPACA NRO. 738 CAJAMARCA - CAJAMARCA - CAJAMARCA	SUNAT - OF.ADMINIST.
JIRON KUMPIRUSHIATO NRO. SN URBANIZACION LA GRANJA SANTA ANA - LA CONVENCION - CUSCO	SUNAT - OF.ADMINIST.
AVENIDA EL SOL NRO. 501 SICUANI - CANCHIS - CUSCO	SUNAT - OF.ADMINIST.
AVENIDA NUEVE DE NOVIEMBRE NRO. SN URUBAMBA - URUBAMBA - CUSCO	SUNAT - OF.ADMINIST.
AVENIDA UCAYALI NRO. SN CALCA - CALCA - CUSCO	SUNAT - OF.ADMINIST.
AVENIDA VILCANOTA NRO. 294 URCOS - QUISPICANCHI - CUSCO	SUNAT - OF.ADMINIST.
AVENIDA INDEPENDENCIA NRO. 0021 EL TAMBO - HUANCAYO - JUNIN	SUNAT - OF.ADMINIST.
CALLE LOS CAUCHOS NRO. 271 URBANIZACION CAPELO CHANCHAMAYO - CHANCHAMAYO - JUNIN	SUNAT - OF.ADMINIST.
AVENIDA MANUEL A. ODRIA MZA. C LTE. 16 URBANIZACION SANTA ROSA DE HUAHUAS GRA TARMA - TARMA - JUNIN (HOSP ESSALUD)	SUNAT - OF.ADMINIST.
AVENIDA MIGUEL GRAU NRO. SN URBANIZACION SANTA ROSA DE SACCO YAULI - YAULI - JUNIN	SUNAT - OF.ADMINIST.
JIRON HEROES DEL CENEPA NRO. 419 URBANIZACION RIO NEGRO RIO NEGRO - SATIPO - JUNIN (HOSP ESSALUD)	SUNAT - OF.ADMINIST.
AVENIDA MARISCAL CACERES NRO. SN SEC. PARTE ALTA PACASMAYO - PACASMAYO - LA LIBERTAD (INTERIOR HOSP PACASMAYO ESSALUD)	SUNAT - OF.ADMINIST.

JIRON JULIO BASURTO NRO. 01 PUEBLO JOVEN HUAMACHUCO HUAMACHUCO - SANCHEZ CARRION - LA LIBERTAD (INTERIOR DEL CAP NIVEL II HUAMACHUCO)	SUNAT - OF.ADMINIST.
CALLE 27 DE NOVIEMBRE NRO. 440 CHOTA - CHOTA - CAJAMARCA	SUNAT - OF.ADMINIST.
CALLE SAN MARTIN NRO. SN PUCARA - JAEN - CAJAMARCA	SUNAT - OF.ADMINIST.
AVENIDA 21 DE ABRIL NRO. 171 SANTA CRUZ - SANTA CRUZ - CAJAMARCA	SUNAT - OF.ADMINIST.
JIRON MARIANO MELGAR NRO. 198 JAEN - JAEN - CAJAMARCA	SUNAT - OF.ADMINIST.
AVENIDA 2 DE MAYO NRO. 194 SAN IGNACIO - SAN IGNACIO - CAJAMARCA	SUNAT - OF.ADMINIST.
PAMPA DE SAN FRANCISCO NRO. SN URBANIZACION CAPILLUNE MOQUEGUA - MARISCAL NIETO - MOQUEGUA	SUNAT - OF.ADMINIST.
CALLE SAN MARTIN NRO. SN PUCARA - JAEN - CAJAMARCA	SUNAT - OF.ADMINIST.
AVENIDA MARIO URTEAGA NRO. SN CAJAMARCA - CAJAMARCA - CAJAMARCA (HOSP ESSALUD CAJAMARCA)	SUNAT - OF.ADMINIST.
PRO. HUAMANTANGA NRO. 850 JAEN - JAEN - CAJAMARCA (AV. PAKAMUROS HOSP GENERAL JAEN)	SUNAT - OF.ADMINIST.
AVENIDA FELIX CRISPIN NRO. SN ASCENSION - HUANCVELICA - HUANCVELICA (HOSP ESSALUD HUANCVELICA)	SUNAT - OF.ADMINIST.
JIRON 20 DE ABRIL NRO. 347 MOYOBAMBA - MOYOBAMBA - SAN MARTIN (HOSP ESSALUD MOYOBAMBA)	SUNAT - OF.ADMINIST.
CARRETERA PANAMERICANA NORTE NRO. 1625 TUMBES - TUMBES - TUMBES	SUNAT - OF.ADMINIST.
AVENIDA INDEPENDENCIA NRO. 261 URBANIZACION VICHAY INDEPENDENCIA - HUARAZ - ANCASH	SUNAT - OF.ADMINIST.
CALLE 9 DE OCTUBRE NRO. 187 OTR. MIRAFLORES JAEN - JAEN - CAJAMARCA (HOSPITAL GENERAL DE JAEN MINS)	SUNAT - OF.ADMINIST.
JIRON RAMIREZ HURTADO NRO. 220 TARAPOTO - SAN MARTIN - SAN MARTIN (OFICINA CENTRAL HOSP TARAPOTO)	SUNAT - OF.ADMINIST.
JIRON PROGRESO NRO. SN PUEBLO JOVEN 09 DE ABRIL TARAPOTO - SAN MARTIN - SAN MARTIN (CUADRA 8)	SUNAT - OF.ADMINIST.
PRO. LIBERTAD NRO. SN JUANJUI - MARISCAL CACERES - SAN MARTIN (CDRA2 ESQ LA MERCED)	SUNAT - OF.ADMINIST.
JIRON RAMON CASTILLA NRO. 467 LAMAS - LAMAS - SAN MARTIN	SUNAT - OF.ADMINIST.
JIRON MOQUEGUA NRO. SN BELLAVISTA - BELLAVISTA - SAN MARTIN (3ER PISO)	SUNAT - OF.ADMINIST.

### Representantes Legales

Nro Documento	Nombre de Representante	Semáforos			Fecha desde que ocupa Cargo	Cargo
		Act	Pre	12m		
09927248	GUZMAN HUME PABLO EDGAR ENRIQUE				07/11/2022	GERENTE GENERAL

### Empresas Relacionadas a:

#### GUZMAN HUME PABLO EDGAR ENRIQUE

Ruc	Razón Social	Semáforos			Fecha desde que ocupa Cargo	Cargo	Estado
		Act	Pre	12m			
20605261320	GK SECURE TECHNOLOGIES S.A.C.				06/09/2019	GERENTE GENERAL	ACTIVO

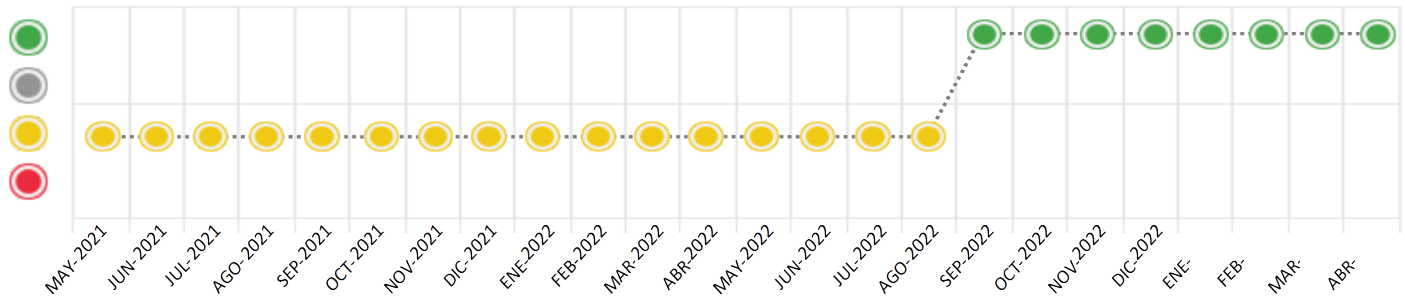
### Consulta Rápida

#### Documento de identidad consultado

Fecha Proceso	Tipo Doc.	N. Doc.	Nombre o Raz. Social	Nota	Deuda Total *	Var.	Actual	Previo	12m
30/04/2023	RUC	20100362598	SERVICIOS INTEGRADOS DE LIMPIEZA SA (SIL SA)	0.000	115.633.532,86				

Montos expresados en unidades de soles\*

Semáforos de los últimos 24 meses



Semáforo	Descripción
	No registra información de deudas
	Mínimo Riesgo: Sin deudas vencidas
	Mediano Riesgo: Deudas con poco atraso*
	Alto Riesgo: Deudas con atraso significativo*

\*Semáforo deuda menor: Deuda vencida menor S/ 100 personas naturales o menor S/ 500 personas jurídicas

Verde: 0 <= Sem. < 0.001  
 Amarillo: 0.001 <= Sem. <= 2  
 Rojo: 2 < Sem. <= 6

Variación	Descripción
	Variación Negativa: La nueva información reportada ha incrementado tu riesgo crediticio
	Variación Positiva: La nueva información ha mejorado tu posición de riesgo
	Variación Porcentual Positiva: El monto total reportado por la SBS/Microfinanzas o número de instituciones financieras ha aumentado
	Variación Porcentual Negativa: El monto total reportado por la SBS/Microfinanzas o número de instituciones financieras ha disminuido
	Aproximadamente igual o igual

## Detalle de la deuda SBS/Microfinanzas

Entidad	Deuda Anterior			Deuda a ABR 2023				Rect. (1)	Disc.
	OCT 2022	ENE 2023	MAR 2023	Fecha Inf.	Calif. (2)	Monto *	Días Venc.		
	13.593.713,00	28.818.020,00	55.164.603,00	31/03/2023	NOR	0			
	37.529.699,00	35.258.010,00	33.780.564,00	31/03/2023	NOR	0			
	31.757.306,86	31.039.185,86	40.157.042,86	31/03/2023	NOR	0			
				31/03/2023	NOR	0			
	5.739.872,00	5.739.872,00				0			
TOTAL	88.620.590,86	100.855.087,86	129.102.209,86			115.633.312,86			

(1) Ver detalle en el cuadro de Rectificaciones SBS

(2) NOR: Normal, CPP: Con Problemas Potenciales, DEF: Deficiente, DUD: Dudoso, PER: Pérdida, SCAL: Sin Calificación

## Detalle de la deuda de Otros Créditos

Entidad	Deuda Anterior			Deuda a ABR 2023				Disc.
	OCT 2022	ENE 2023	MAR 2023	Fecha Inf.	Calif. (2)	Monto	Días Venc.	
TOTAL								

(2) NOR: Normal, CPP: Con Problemas Potenciales, DEF: Deficiente, DUD: Dudoso, PER: Pérdida, SCAL: Sin Calificación

## Detalle de vencidos

# Doc	Fuente - Acreedor	Monto *	Días Venc.
	Documentos Impagos	220,00	738,639
2	INNOMEDIC INTERNATIONAL E.I.R.L	220,00	790

## Utilización de Líneas de Crédito

Instituciones	**	Línea Aprobada	Línea No Utilizada	Línea Utilizada	% L. Uti.
SCOTIABANK	PRE		3,76		
BIF	AVF		5.643.000,00		
TOTAL			5.643.003,76		0%

\*\*(PRE): Préstamos, (AVF): Avalos y Fianzas

## Principales Acreedores

Montos expresados en unidades de soles\*

## Resumen de Deudas

Descripción de la Deuda	Monto *	Días
Deuda total SBS al 31/03/2023	115.633.312,86	
% Calificación normal	100,00	
Peor Calificación (2)	NOR	
Otros Créditos	0,00	****
Deuda vencida		
Documentos Impagos	220,00	790
Total deuda vencida	220,00	

## Detalle de deuda SBS/Microfinanzas

Institución SBS	Calif. (2)	Saldo *	% Ven.	Días Venc.	Rect.(1)
BCO SANTANDER PERU	NOR	54.484.228,00	0,00		
BCP	NOR	33.780.564,00	0,00		

SCOTIABANK	NOR	27.368.520,86	0.00
BIF	NOR	0,00	0.00
Deuda Total SBS/MicroFinanzas		115.633.312,86	0

## Detalle de Riesgos SBS/Microfinanzas

Concepto	Saldo *
Deuda Directa	0,00
Deuda Indirecta	115.633.312,86
Deuda Castigada	0,00
Deuda Total SBS/MicroFinanzas	115.633.312,86
Línea Tarj.Cred. No utilizada	0,00
Total Riesgo SBS/MicroFinanzas	115.633.312,86

## Detalle de deuda Otros Créditos

Empresa	Calif. (2)	Saldo *	% Ven.	Días Venc.	Disc.
Deuda Total Otros Créditos		0,00	0		

## Detalle de vencidos

# Doc	Fuente - Acreedor	Monto *	Días Venc.
	Documentos Impagos	220,00	738,639
2	INNOMEDIC INTERNATIONAL E.I.R.L	220,00	790

## Detalle Variación

Montos expresados en unidades de soles\*

## Resumen de la variación

Descripción de la deuda	24/04/2023	30/04/2023	Variación
Score	0.043	0.000	-0.043
Nro. Entidades SBS/Microf.	4	4	0
Riesgo Total SBS/Microf. *	115.633.312,86	115.633.312,86	
Deuda Directa	0,00	0,00	0,00
Deuda Indirecta	115.633.312,86	115.633.312,86	0,00
Deuda Castigada	0,00	0,00	0,00

Variación del Riesgo Total SBS/Microf. *	Antes	30/04/2023	Variación
Último Mes	129.102.209,86	115.633.312,86	-13.468.897,00
Último Trimestre	100.855.087,86	115.633.312,86	14.778.225,00
Último Semestre	88.620.590,86	115.633.312,86	27.012.722,00
Último Año	85.944.781,86	115.633.312,86	29.688.531,00

Calificación SBS/Microf.	24/04/2023	30/04/2023	Variación
% NOR (Normal)	100.00	100.00	0.00
% CPP (Con Problemas Potenciales)	0.00	0.00	0.00
% DEF (Deficiente)	0.00	0.00	0.00
% DUD (Dudoso)	0.00	0.00	0.00



% PER (Pérdida)			
	0.00	0.00	0.00
Deuda vencida *	24/04/2023	30/04/2023	Variación
Deuda Tributaria	1.264.079,00	0,00	1.264.079,00
Total deuda vencida	1.264.079,00	0,00	1.264.079,00
Deuda por Otros Créditos *	24/04/2023	30/04/2023	Variación
Total deuda otros créditos	0,00	0,00	0,00

Detalle de la variación			
Fuente - Acreedor *	24/04/2023	30/04/2023	Variación
Deuda Tributaria			1.264.079,00
SUPERINTENDENCIA NACIONAL DE ADMINISTRACION TRIBUTARIA SUNAT	1.264.079,00	0,00	-1.264.079,00

### Posición Histórica

Montos expresados en unidades de soles\*

Fecha de Proceso	Sema. Actual	Sem. Riesgo	Var.	Superintendencia de Banca y Seguros (SBS/Microfinan.)				Otros Créditos	Otros Vencidos *				Ctas. Cerr./Anu.		Otros Repor. Negati.		
				# Enti.	Deuda Total *	% Cali. normal	Peor Califi.(2)		Deuda Vencida *	Protestos	Docs. Impagos	Deuda Tributaria	Deuda Laboral	Cta. Cte.		Tar. Créd.	
30/04/2023	●	0.000	▲	4	115.633.312,86	100.00	NOR	0,00	0,00	0,00	220,00	0,00	0,00	0	0	0	
24/04/2023	●	0.043	■	4	115.633.312,86	100.00	NOR	0,00	0,00	0,00	220,00	1.264.079,00	0,00	0,00	0	0	0
19/04/2023	●	0.038	■	3	129.102.209,86	100.00	NOR	0,00	0,00	0,00	220,00	1.264.079,00	0,00	0,00	0	0	0
14/04/2023	●	0.041	▼	3	129.102.209,86	100.00	NOR	0,00	0,00	0,00	220,00	1.345.672,00	0,00	0,00	0	0	0
22/03/2023	●	0.000	■	3	129.102.209,86	100.00	NOR	0,00	0,00	0,00	220,00	0,00	0,00	0,00	0	0	0
21/02/2023	●	0.000	■	3	135.456.994,86	100.00	NOR	0,00	0,00	0,00	220,00	0,00	0,00	0,00	0	0	0
27/01/2023	●	0.000	■	4	100.855.087,86	100.00	NOR	0,00	0,00	0,00	220,00	0,00	0,00	0,00	0	0	0
23/01/2023	●	0.000	■	4	100.855.087,86	100.00	NOR	0,00	0,00	0,00	220,00	0,00	0,00	0,00	0	0	0
22/12/2022	●	0.000	■	4	103.455.212,86	100.00	NOR	0,00	0,00	0,00	220,00	0,00	0,00	0,00	0	0	0
23/11/2022	●	0.000	■	4	105.228.218,86	100.00	NOR	0,00	0,00	0,00	220,00	0,00	0,00	0,00	0	0	0
24/10/2022	●	0.000	■	4	88.620.590,86	100.00	NOR	0,00	0,00	0,00	220,00	0,00	0,00	0,00	0	0	0
27/09/2022	●	0.000	▲	4	87.956.914,86	100.00	NOR	0,00	0,00	0,00	220,00	0,00	0,00	0,00	0	0	0
22/09/2022	●	0.002	■	4	87.956.914,86	100.00	NOR	0,00	0,00	0,00	58.063,60	0,00	0,00	0,00	0	0	0
21/09/2022	●	0.002	■	4	88.567.410,86	100.00	NOR	0,00	0,00	0,00	58.063,60	0,00	0,00	0,00	0	0	0
22/08/2022	●	0.003	■	4	88.567.410,86	100.00	NOR	0,00	0,00	0,00	85.416,00	0,00	0,00	0,00	0	0	0
12/08/2022	●	0.003	■	4	88.733.178,86	100.00	NOR	0,00	0,00	0,00	85.416,00	0,00	0,00	0,00	0	0	0
04/08/2022	●	0.003	■	4	88.733.178,86	100.00	NOR	0,00	0,00	0,00	87.453,68	0,00	0,00	0,00	0	0	0
02/08/2022	●	0.004	■	4	88.733.178,86	100.00	NOR	0,00	0,00	0,00	93.282,88	0,00	0,00	0,00	0	0	0
27/07/2022	●	0.004	■	4	88.733.178,86	100.00	NOR	0,00	0,00	0,00	93.248,31	0,00	0,00	0,00	0	0	0
25/07/2022	●	0.004	■	4	88.733.178,86	100.00	NOR	0,00	0,00	0,00	93.248,31	0,00	0,00	0,00	0	0	0
22/07/2022	●	0.004	■	4	88.733.178,86	100.00	NOR	0,00	0,00	0,00	91.245,20	0,00	0,00	0,00	0	0	0
18/07/2022	●	0.004	■	4	86.672.942,86	100.00	NOR	0,00	0,00	0,00	91.245,20	0,00	0,00	0,00	0	0	0
04/07/2022	●	0.004	■	4	86.672.942,86	100.00	NOR	0,00	0,00	0,00	91.245,20	0,00	0,00	0,00	0	0	0
23/06/2022	●	0.004	■	4	86.672.942,86	100.00	NOR	0,00	0,00	0,00	91.245,20	0,00	0,00	0,00	0	0	0
01/06/2022	●	0.004	■	4	86.476.243,86	100.00	NOR	0,00	0,00	0,00	91.245,20	0,00	0,00	0,00	0	0	0
24/05/2022	●	0.004	■	4	86.476.243,86	100.00	NOR	0,00	0,00	0,00	91.245,20	0,00	0,00	0,00	0	0	0
23/05/2022	●	0.004	■	4	86.476.243,86	100.00	NOR	0,00	0,00	0,00	91.245,20	0,00	0,00	0,00	0	0	0
21/05/2022	●	0.004	■	4	85.944.781,86	100.00	NOR	0,00	0,00	0,00	91.245,20	0,00	0,00	0,00	0	0	0
11/05/2022	●	0.004	■	4	85.944.781,86	100.00	NOR	0,00	0,00	0,00	91.245,20	0,00	0,00	0,00	0	0	0
04/05/2022	●	0.004	■	4	85.944.781,86	100.00	NOR	0,00	0,00	0,00	91.245,20	0,00	1.189,37	0,00	0	0	0
26/04/2022	●	0.004	■	4	85.944.781,86	100.00	NOR	0,00	0,00	0,00	91.245,20	0,00	1.189,37	0,00	0	0	0
25/04/2022	●	0.004	■	4	85.944.781,86	100.00	NOR	0,00	0,00	0,00	91.245,20	0,00	1.189,37	0,00	0	0	0
23/04/2022	●	0.004	■	4	79.638.403,86	100.00	NOR	0,00	0,00	0,00	91.245,20	0,00	1.189,37	0,00	0	0	0
20/04/2022	●	0.004	■	4	79.638.403,86	100.00	NOR	0,00	0,00	0,00	91.245,20	0,00	1.189,37	0,00	0	0	0
19/04/2022	●	0.004	■	4	79.638.403,86	100.00	NOR	0,00	0,00	0,00	91.245,20	0,00	1.189,37	0,00	0	0	0
12/04/2022	●	0.004	■	4	79.638.403,86	100.00	NOR	0,00	0,00	0,00	91.245,20	0,00	1.189,37	0,00	0	0	0
04/04/2022	●	0.004	■	4	79.638.403,86	100.00	NOR	0,00	0,00	0,00	91.245,20	0,00	0,00	0,00	0	0	0
01/04/2022	●	0.004	■	4	79.638.403,86	100.00	NOR	0,00	0,00	0,00	91.245,20	0,00	0,00	0,00	0	0	0
30/03/2022	●	0.004	■	4	79.638.403,86	100.00	NOR	0,00	0,00	0,00	91.245,20	0,00	0,00	0,00	0	0	0
29/03/2022	●	0.004	■	4	79.638.403,86	100.00	NOR	0,00	0,00	0,00	91.245,20	0,00	0,00	0,00	0	0	0
28/03/2022	●	0.004	■	4	79.638.403,86	100.00	NOR	0,00	0,00	0,00	91.245,20	0,00	0,00	0,00	0	0	0
22/03/2022	●	0.004	■	4	79.638.403,86	100.00	NOR	0,00	0,00	0,00	91.245,20	0,00	0,00	0,00	0	0	0

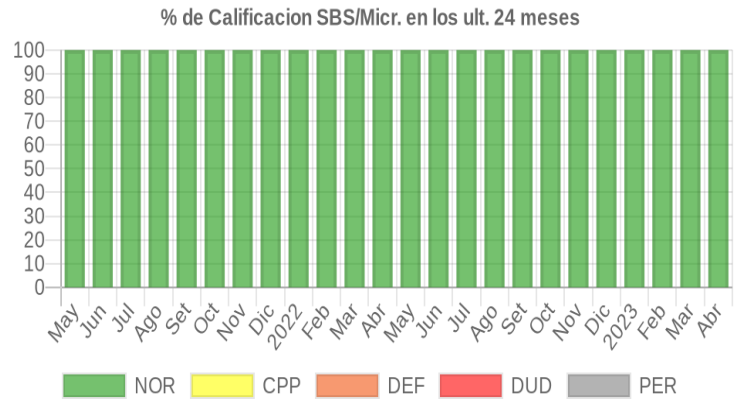
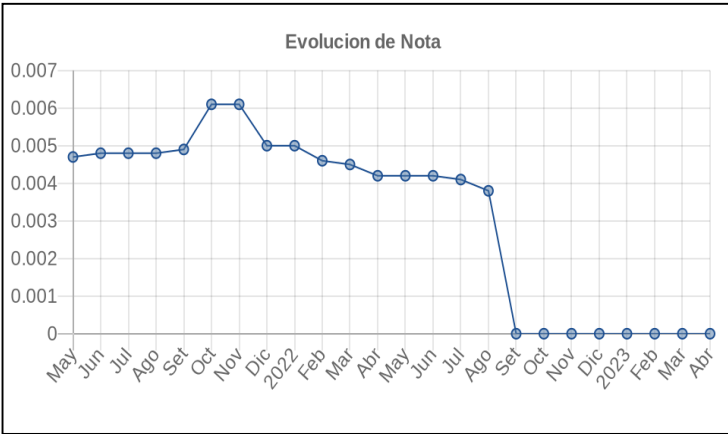




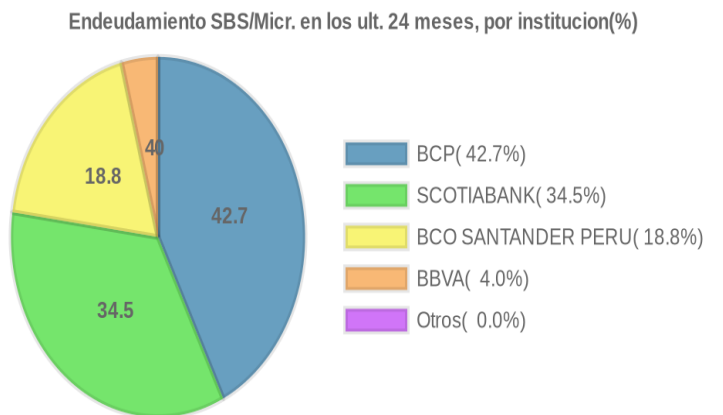
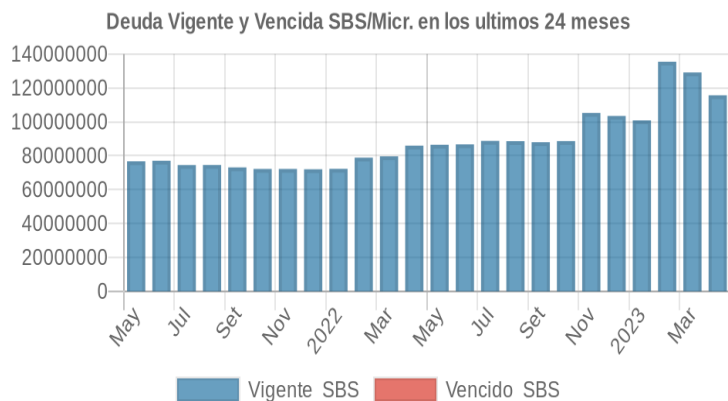
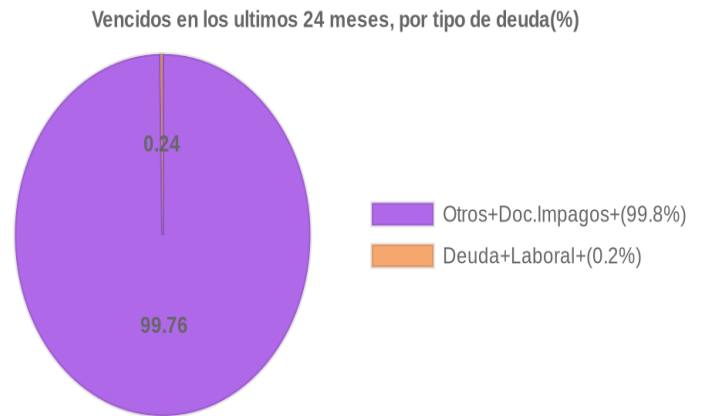
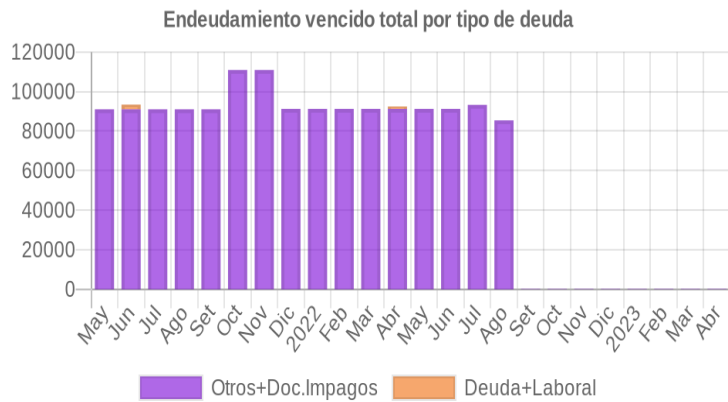
15/03/2022	●	0.004	☰	4	78.855.998,86	100.00	NOR	0,00	0,00	0,00	91.245,20	0,00	0,00	0	0	0
23/02/2022	●	0.004	☰	4	78.855.998,86	100.00	NOR	0,00	0,00	0,00	91.245,20	0,00	0,00	0	0	0
14/02/2022	●	0.005	☰	4	72.278.324,36	100.00	NOR	0,00	0,00	0,00	91.245,20	0,00	0,00	0	0	0
02/02/2022	●	0.005	☰	4	72.278.324,36	100.00	NOR	0,00	0,00	0,00	91.245,20	0,00	0,00	0	0	0
01/02/2022	●	0.005	☰	4	72.278.324,36	100.00	NOR	0,00	0,00	0,00	91.245,20	0,00	0,00	0	0	0
24/01/2022	●	0.005	☰	4	72.278.324,36	100.00	NOR	0,00	0,00	0,00	91.245,20	0,00	0,00	0	0	0
20/01/2022	●	0.005	☰	4	72.003.815,36	100.00	NOR	0,00	0,00	0,00	91.245,20	0,00	0,00	0	0	0
19/01/2022	●	0.005	☰	4	72.003.815,36	100.00	NOR	0,00	0,00	0,00	91.245,20	0,00	0,00	0	0	0
18/01/2022	●	0.005	☰	4	72.003.815,36	100.00	NOR	0,00	0,00	0,00	91.245,20	0,00	0,00	0	0	0
17/01/2022	●	0.005	☰	4	72.003.815,36	100.00	NOR	0,00	0,00	0,00	91.245,20	0,00	0,00	0	0	0
12/01/2022	●	0.005	☰	4	72.003.815,36	100.00	NOR	0,00	0,00	0,00	91.245,20	0,00	0,00	0	0	0
03/01/2022	●	0.005	☰	4	72.003.815,36	100.00	NOR	0,00	0,00	0,00	91.245,20	0,00	0,00	0	0	0
22/12/2021	●	0.005	☰	4	72.003.815,36	100.00	NOR	0,00	0,00	0,00	91.245,20	0,00	0,00	0	0	0
21/12/2021	●	0.005	☰	4	72.003.815,36	100.00	NOR	0,00	0,00	0,00	91.245,20	0,00	0,00	0	0	0
06/12/2021	●	0.005	☰	4	72.197.649,36	100.00	NOR	0,00	0,00	0,00	91.245,20	0,00	0,00	0	0	0
23/11/2021	●	0.006	☰	4	72.197.649,36	100.00	NOR	0,00	0,00	0,00	110.904,00	0,00	0,00	0	0	0
16/11/2021	●	0.006	☰	4	72.187.438,36	100.00	NOR	0,00	0,00	0,00	110.904,00	0,00	0,00	0	0	0
22/10/2021	●	0.006	☰	4	72.187.438,36	100.00	NOR	0,00	0,00	0,00	110.904,00	0,00	0,00	0	0	0
18/10/2021	●	0.006	☰	5	73.103.254,38	100.00	NOR	0,00	0,00	0,00	110.904,00	0,00	0,00	0	0	0
07/10/2021	●	0.006	☰	5	73.103.254,38	100.00	NOR	0,00	0,00	0,00	110.904,00	0,00	0,00	0	0	0
30/09/2021	●	0.004	☰	5	73.103.254,38	100.00	NOR	0,00	0,00	0,00	91.025,20	0,00	0,00	0	0	0
23/09/2021	●	0.004	☰	5	73.103.254,38	100.00	NOR	0,00	0,00	0,00	91.025,20	0,00	0,00	0	0	0
23/08/2021	●	0.004	☰	4	74.514.045,40	100.00	NOR	0,00	0,00	0,00	91.025,20	0,00	0,00	0	0	0
24/07/2021	●	0.004	☰	4	74.492.193,40	100.00	NOR	0,00	0,00	0,00	91.025,20	0,00	0,00	0	0	0
13/07/2021	●	0.004	☰	4	77.007.977,20	100.00	NOR	0,00	0,00	0,00	91.025,20	0,00	0,00	0	0	0
23/06/2021	●	0.004	☰	4	77.007.977,20	100.00	NOR	0,00	0,00	0,00	91.025,20	0,00	2.361,61	0	0	0
04/06/2021	●	0.004	☰	4	76.687.607,20	100.00	NOR	0,00	0,00	0,00	91.025,20	0,00	2.361,61	0	0	0
24/05/2021	●	0.004	☰	4	76.687.607,20	100.00	NOR	0,00	0,00	0,00	91.025,20	0,00	0,00	0	0	0

## Gráficos

Montos expresados en unidades de soles\*



NOR: Normal, CPP: Con Problemas Potenciales, DEF: Deficiente, DUD: Dudoso, PER: Pérdida, SCAL: Sin Calificación



## Reporte de Vencidos

Montos expresados en unidades de soles\*

Fuente - Acreedor	ENE 2023			FEB 2023			MAR 2023			ABR 2023		
	# Docs.	Monto *	Dias V.	# Docs.	Monto *	Dias V.	# Docs.	Monto *	Dias V.	# Docs.	Monto *	Dias V.
Documentos Impagos												
INNOMEDIC INTERNATIONAL E.I.R.L	2	220,00	701	2	220,00	729	2	220,00	76	2	220,00	79
TOMAS CARGO SAC		0,00			0,00			0,00			0,00	
J.I. GENERAL INVESTMENTS S.A.C		0,00			0,00			0,00			0,00	
Total	2	220,00	701	2	220,00	729	2	220,00	76	2	220,00	79
Deuda Tributaria												
SUPERINTENDENCIA NACIONAL DE ADMINISTRACION		0,00			0,00			0,00			0,00	0
Total	0			0			0			0		
Deuda Laboral												
AFP INTEGRAL S A		0,00			0,00			0,00			0,00	
Total	0			0			0			0		

Montos expresados en unidades de soles\*

Fuente - Acreedor	SET 2022			OCT 2022			NOV 2022			DIC 2022		
	# Docs.	Monto *	Dias V.	# Docs.	Monto *	Dias V.	# Docs.	Monto *	Dias V.	# Docs.	Monto *	Dias V.
Documentos Impagos												
INNOMEDIC INTERNATIONAL E.I.R.L	2	220,00	578	2	220,00	609	2	220,00	63	2	220,00	67
TOMAS CARGO SAC		0,00	0		0,00			0,00			0,00	
J.I. GENERAL INVESTMENTS S.A.C		0,00			0,00			0,00			0,00	
Total	2	220,00	578	2	220,00	609	2	220,00	63	2	220,00	67
Deuda Tributaria												
SUPERINTENDENCIA NACIONAL DE ADMINISTRACION		0,00			0,00			0,00			0,00	
Total	0			0			0			0		
Deuda Laboral												
AFP INTEGRAL S A		0,00			0,00			0,00			0,00	
Total	0			0			0			0		

Montos expresados en unidades de soles\*

Fuente - Acreedor	MAY 2022			JUN 2022			JUL 2022			AGO 2022		
	# Docs.	Monto *	Dias V.	# Docs.	Monto *	Dias V.	# Docs.	Monto *	Dias V.	# Docs.	Monto *	Dias V.
Documentos Impagos												
INNOMEDIC INTERNATIONAL E.I.R.L	2	220,00	456	2	220,00	486	2	220,00	51	2	220,00	54
TOMAS CARGO SAC	20	91.025,20	183	20	91.025,20	186	20	91.025,20	189	19	85.196,00	180
J.I. GENERAL INVESTMENTS S.A.C		0,00			0,00		1	2.003,11	27		0,00	0
Total	22	91.245,20	183	22	91.245,20	186	23	93.248,31	189	21	85.416,00	180
Deuda Tributaria												
SUPERINTENDENCIA NACIONAL DE ADMINISTRACION		0,00			0,00			0,00			0,00	
Total	0			0			0			0		
Deuda Laboral												
AFP INTEGRAL S A		0,00	0		0,00			0,00			0,00	
Total	0			0			0			0		

## Reporte SBS/Microfinanzas

Montos expresados en unidades de soles\*

Última fecha reportada por la SBS : 31/03/2023

ÚLTIMOS 6 MESES		NOV 2022 (SBS: OCT 2022)	DIC 2022 (SBS: NOV 2022)	ENE 2023 (SBS: DIC 2022)	FEB 2023 (SBS: ENE 2023)	MAR 2023 (SBS: FEB 2023)	ABR 2023 (SBS: MAR 2023)
% Porcentaje de Calificación	NOR (Normal)	100.00	100.00	100.00	100.00	100.00	100.00
	CPP (Con Problemas Pote.)	0.00	0.00	0.00	0.00	0.00	0.00
	DEF (Deficiente)	0.00	0.00	0.00	0.00	0.00	0.00
	DUD (Dudoso)	0.00	0.00	0.00	0.00	0.00	0.00
	PER (Pérdida)	0.00	0.00	0.00	0.00	0.00	0.00

Institución	NOV 2022 (SBS: OCT 2022)		DIC 2022 (SBS: NOV 2022)		ENE 2023 (SBS: DIC 2022)		FEB 2023 (SBS: ENE 2023)		MAR 2023 (SBS: FEB 2023)		ABR 2023 (SBS: MAR 2023)	
	Monto *	Dias V.	Monto *	Dias V.	Monto *	Dias V.	Monto *	Dias V.	Monto *	Dias V.	Monto *	Dias V.
BCO SANTANDER PERU	26.306.552,00		26.324.856,00		28.818.020,00		58.163.858,00		55.164.603,00		54.484.228,00	
BCP	41.424.488,00		41.424.488,00		35.258.010,00		35.258.010,00		33.780.564,00		33.780.564,00	
SCOTIABANK	31.757.306,86		29.965.996,86		31.039.185,86		42.035.126,86		40.157.042,86		27.368.520,86	
BIF											0,00	
BBVA	5.739.872,00		5.739.872,00		5.739.872,00							
TOTAL	105.228.218,86		103.455.212,86		100.855.087,86		135.456.994,86		129.102.209,86		115.633.312,86	

Última fecha reportada por la SBS : 31/03/2023

Operación	NOV 2022 (SBS: OCT 2022)		DIC 2022 (SBS: NOV 2022)		ENE 2023 (SBS: DIC 2022)		FEB 2023 (SBS: ENE 2023)		MAR 2023 (SBS: FEB 2023)		ABR 2023 (SBS: MAR 2023)	
	Monto *	Dias V.	Monto *	Dias V.	Monto *	Dias V.	Monto *	Dias V.	Monto *	Dias V.	Monto *	Dias V.
RESUMEN												
- Total Deuda	105.228.218,86		103.455.212,86		100.855.087,86		135.456.994,86		129.102.209,86		115.633.312,86	
- Línea No Utilizada	11.763.977,87		10.961.578,62		1.156.008,14		1.467.303,96		4.585.010,47		9.770.610,37	
CREDITOS INDIRECTOS												
- CartasFianzaOtorgadas	105.228.218,86		103.455.212,86		100.855.087,86		135.456.994,86		129.102.209,86		115.633.312,86	
LINEA NO UTIL. Y CRED. NO DESEMB.												
- LinCredPréstamos							3,84		3,80		3,76	
- LinCredAvalesFianzas					13.200,25						5.643.000,00	
- LinCredEsqMultilinea	11.763.977,87		10.961.578,62		1.142.807,89		1.467.300,12		4.585.006,67		4.127.606,61	

Montos expresados en unidades de soles\*

Última fecha reportada por la SBS : 31/03/2023

6 MESES ANTERIORES		MAY 2022 (SBS: ABR 2022)	JUN 2022 (SBS: MAY 2022)	JUL 2022 (SBS: JUN 2022)	AGO 2022 (SBS: JUL 2022)	SET 2022 (SBS: AGO 2022)	OCT 2022 (SBS: SET 2022)
NOR (Normal)		100.00	100.00	100.00	100.00	100.00	100.00
% Porcentaje de	CPP (Con Problemas Pote.)	0.00	0.00	0.00	0.00	0.00	0.00
	DEF (Deficiente)	0.00	0.00	0.00	0.00	0.00	0.00
Calificación	DUD (Dudoso)	0.00	0.00	0.00	0.00	0.00	0.00
	PER (Pérdida)	0.00	0.00	0.00	0.00	0.00	0.00

Institución	MAY 2022 (SBS: ABR 2022)		JUN 2022 (SBS: MAY 2022)		JUL 2022 (SBS: JUN 2022)		AGO 2022 (SBS: JUL 2022)		SET 2022 (SBS: AGO 2022)		OCT 2022 (SBS: SET 2022)	
	Monto *	Dias V.	Monto *	Dias V.	Monto *	Dias V.	Monto *	Dias V.	Monto *	Dias V.	Monto *	Dias V.
BCO SANTANDER PERU	10.436.821,00		10.436.821,00		12.437.327,00		12.521.026,00		12.569.542,00		13.593.713,00	
BCP	38.046.018,00		38.046.018,00		38.046.018,00		38.046.018,00		37.529.699,00		37.529.699,00	
SCOTIABANK	31.976.431,86		32.173.130,86		32.232.860,86		31.983.393,86		31.840.700,86		31.757.306,86	
BIF												
BBVA	6.016.973,00		6.016.973,00		6.016.973,00		6.016.973,00		6.016.973,00		5.739.872,00	
TOTAL	86.476.243,86		86.672.942,86		88.733.178,86		88.567.410,86		87.956.914,86		88.620.590,86	

Última fecha reportada por la SBS : 31/03/2023

Operación	MAY 2022 (SBS: ABR 2022)		JUN 2022 (SBS: MAY 2022)		JUL 2022 (SBS: JUN 2022)		AGO 2022 (SBS: JUL 2022)		SET 2022 (SBS: AGO 2022)		OCT 2022 (SBS: SET 2022)	
	Monto *	Dias V.	Monto *	Dias V.	Monto *	Dias V.	Monto *	Dias V.	Monto *	Dias V.	Monto *	Dias V.
RESUMEN												
- Total Deuda	86.476.243,86		86.672.942,86		88.733.178,86		88.567.410,86		87.956.914,86		88.620.590,86	
- Línea No Utilizada	14.103.469,21		11.898.472,17		13.711.140,39		15.395.108,39		18.703.954,53		15.617.466,98	
CREDITOS INDIRECTOS												
- CartasFianzaOtorgadas	86.476.243,86		86.672.942,86		88.733.178,86		88.567.410,86		87.956.914,86		88.620.590,86	
LINEA NO UTIL. Y CRED. NO DESEMB.												
- LinCredAvalesFianzas	3.296.370,21		1.876.071,65		2.957.141,42		4.080.608,55					
- LinCredEsqMultilinea	10.807.099,00		10.022.400,52		10.753.998,97		11.314.499,84		18.703.954,53		15.617.466,98	

## Reporte SBS/Microfinanzas por entidades

Reportado por : BCO SANTANDER PERU

Última fecha reportada por la SBS : 31/03/2023

Operación	NOV 2022 (SBS: OCT2022)		DIC 2022 (SBS: NOV2022)		ENE 2023 (SBS: DIC2022)		FEB 2023 (SBS: ENE2023)		MAR 2023 (SBS: FEB2023)		ABR 2023 (SBS: MAR2023)	
	Monto *	Dias V.	Monto *	Dias V.	Monto *	Dias V.	Monto *	Dias V.	Monto *	Dias V.	Monto *	Dias V.
Calificación (2)	NOR		NOR		NOR		NOR		NOR		NOR	
RESUMEN												
- Total Deuda	26.306.552,00		26.324.856,00		28.818.020,00		58.163.858,00		55.164.603,00		54.484.228,00	
- Línea No Utilizada									2.041.106,72		2.003.641,61	
CREDITOS INDIRECTOS												
- CartasFianzaOtorgadas	26.306.552,00		26.324.856,00		28.818.020,00		58.163.858,00		55.164.603,00		54.484.228,00	
LINEA NO UTIL. Y CRED. NO DESEMB.												
- LinCredEsqMultilinea									2.041.106,72		2.003.641,61	

Última fecha reportada por la SBS : 31/03/2023

Operación	MAY 2022 (SBS: ABR2022)		JUN 2022 (SBS: MAY2022)		JUL 2022 (SBS: JUN2022)		AGO 2022 (SBS: JUL2022)		SET 2022 (SBS: AGO2022)		OCT 2022 (SBS: SET2022)	
	Monto *	Dias V.	Monto *	Dias V.	Monto *	Dias V.	Monto *	Dias V.	Monto *	Dias V.	Monto *	Dias V.
Calificación (2)	NOR		NOR		NOR		NOR		NOR		NOR	
RESUMEN												
- Total Deuda	10.436.821,00		10.436.821,00		12.437.327,00		12.521.026,00		12.569.542,00		13.593.713,00	
CREDITOS INDIRECTOS												
- CartasFianzaOtorgadas	10.436.821,00		10.436.821,00		12.437.327,00		12.521.026,00		12.569.542,00		13.593.713,00	

Reportado por : BCP

Última fecha reportada por la SBS : 31/03/2023

Operación	NOV 2022 (SBS: OCT2022)		DIC 2022 (SBS: NOV2022)		ENE 2023 (SBS: DIC2022)		FEB 2023 (SBS: ENE2023)		MAR 2023 (SBS: FEB2023)		ABR 2023 (SBS: MAR2023)	
	Monto *	Dias V.	Monto *	Dias V.	Monto *	Dias V.	Monto *	Dias V.	Monto *	Dias V.	Monto *	Dias V.
Calificación (2)	NOR		NOR		NOR		NOR		NOR		NOR	
RESUMEN												
- Total Deuda	41.424.488,00		41.424.488,00		35.258.010,00		35.258.010,00		33.780.564,00		33.780.564,00	
- Línea No Utilizada	11.763.977,87		10.961.578,62		1.142.807,89		1.467.300,12		2.543.899,95		2.123.965,00	
CREDITOS INDIRECTOS												
- CartasFianzaOtorgadas	41.424.488,00		41.424.488,00		35.258.010,00		35.258.010,00		33.780.564,00		33.780.564,00	
LINEA NO UTIL. Y CRED. NO DESEMB.												
- LinCredEsqMultilinea	11.763.977,87		10.961.578,62		1.142.807,89		1.467.300,12		2.543.899,95		2.123.965,00	

Última fecha reportada por la SBS : 31/03/2023

Operación	MAY 2022 (SBS: ABR2022)		JUN 2022 (SBS: MAY2022)		JUL 2022 (SBS: JUN2022)		AGO 2022 (SBS: JUL2022)		SET 2022 (SBS: AGO2022)		OCT 2022 (SBS: SET2022)	
	Monto *	Dias V.	Monto *	Dias V.	Monto *	Dias V.	Monto *	Dias V.	Monto *	Dias V.	Monto *	Dias V.
Calificación (2)	NOR		NOR		NOR		NOR		NOR		NOR	
RESUMEN												
- Total Deuda	38.046.018,00		38.046.018,00		38.046.018,00		38.046.018,00		37.529.699,00		37.529.699,00	
- Línea No Utilizada	10.807.099,00		10.022.400,52		10.753.998,97		11.314.499,84		18.703.954,53		15.617.466,98	
CREDITOS INDIRECTOS												
- CartasFianzaOtorgadas	38.046.018,00		38.046.018,00		38.046.018,00		38.046.018,00		37.529.699,00		37.529.699,00	
LINEA NO UTIL. Y CRED. NO DESEMB.												
- LinCredEsqMultilinea	10.807.099,00		10.022.400,52		10.753.998,97		11.314.499,84		18.703.954,53		15.617.466,98	

Reportado por : SCOTIABANK

Última fecha reportada por la SBS : 31/03/2023

Operación	NOV 2022 (SBS: OCT2022)		DIC 2022 (SBS: NOV2022)		ENE 2023 (SBS: DIC2022)		FEB 2023 (SBS: ENE2023)		MAR 2023 (SBS: FEB2023)		ABR 2023 (SBS: MAR2023)	
	Monto *	Dias V.	Monto *	Dias V.	Monto *	Dias V.	Monto *	Dias V.	Monto *	Dias V.	Monto *	Dias V.
Calificación (2)	NOR		NOR		NOR		NOR		NOR		NOR	
RESUMEN												
- Total Deuda	31.757.306,86		29.965.996,86		31.039.185,86		42.035.126,86		40.157.042,86		27.368.520,86	
- Línea No Utilizada					13.200,25		3,84		3,80		3,76	
CREDITOS INDIRECTOS												
- CartasFianzaOtorgadas	31.757.306,86		29.965.996,86		31.039.185,86		42.035.126,86		40.157.042,86		27.368.520,86	
LINEA NO UTIL. Y CRED. NO DESEMB.												



- LinCredPréstamos					3,84	3,80	3,76
- LinCredAvalesFianzas			13.200,25				

Última fecha reportada por la SBS : 31/03/2023

Operación	MAY 2022 (SBS: ABR2022)		JUN 2022 (SBS: MAY2022)		JUL 2022 (SBS: JUN2022)		AGO 2022 (SBS: JUL2022)		SET 2022 (SBS: AGO2022)		OCT 2022 (SBS: SET2022)	
	Monto *	Dias V.	Monto *	Dias V.	Monto *	Dias V.	Monto *	Dias V.	Monto *	Dias V.	Monto *	Dias V.
Calificación (2)	NOR		NOR		NOR		NOR		NOR		NOR	
RESUMEN												
- Total Deuda	31.976.431,86		32.173.130,86		32.232.860,86		31.983.393,86		31.840.700,86		31.757.306,86	
- Línea No Utilizada	3.296.370,21		1.876.071,65		2.957.141,42		4.080.608,55					
CREDITOS INDIRECTOS												
- CartasFianzaOtorgadas	31.976.431,86		32.173.130,86		32.232.860,86		31.983.393,86		31.840.700,86		31.757.306,86	
LINEA NO UTIL. Y CRED. NO DESEMB.												
- LinCredAvalesFianzas	3.296.370,21		1.876.071,65		2.957.141,42		4.080.608,55					

Reportado por : BIF

Última fecha reportada por la SBS : 31/03/2023

Operación	NOV 2022 (SBS: OCT2022)		DIC 2022 (SBS: NOV2022)		ENE 2023 (SBS: DIC2022)		FEB 2023 (SBS: ENE2023)		MAR 2023 (SBS: FEB2023)		ABR 2023 (SBS: MAR2023)	
	Monto *	Dias V.	Monto *	Dias V.	Monto *	Dias V.	Monto *	Dias V.	Monto *	Dias V.	Monto *	Dias V.
Calificación (2)											NOR	
RESUMEN												
- Línea No Utilizada												5.643.000,00
LINEA NO UTIL. Y CRED. NO DESEMB.												
- LinCredAvalesFianzas												5.643.000,00

Última fecha reportada por la SBS : 31/03/2023

Operación	MAY 2022 (SBS: ABR2022)		JUN 2022 (SBS: MAY2022)		JUL 2022 (SBS: JUN2022)		AGO 2022 (SBS: JUL2022)		SET 2022 (SBS: AGO2022)		OCT 2022 (SBS: SET2022)	
	Monto *	Dias V.	Monto *	Dias V.	Monto *	Dias V.	Monto *	Dias V.	Monto *	Dias V.	Monto *	Dias V.
Calificación (2)												
RESUMEN												

Reportado por : BBVA

Última fecha reportada por la SBS : 31/03/2023

Operación	NOV 2022 (SBS: OCT2022)		DIC 2022 (SBS: NOV2022)		ENE 2023 (SBS: DIC2022)		FEB 2023 (SBS: ENE2023)		MAR 2023 (SBS: FEB2023)		ABR 2023 (SBS: MAR2023)	
	Monto *	Dias V.	Monto *	Dias V.	Monto *	Dias V.	Monto *	Dias V.	Monto *	Dias V.	Monto *	Dias V.
Calificación (2)	NOR		NOR		NOR							
RESUMEN												
- Total Deuda	5.739.872,00		5.739.872,00		5.739.872,00							
CREDITOS INDIRECTOS												
- CartasFianzaOtorgadas	5.739.872,00		5.739.872,00		5.739.872,00							

Última fecha reportada por la SBS : 31/03/2023

Operación	MAY 2022 (SBS: ABR2022)		JUN 2022 (SBS: MAY2022)		JUL 2022 (SBS: JUN2022)		AGO 2022 (SBS: JUL2022)		SET 2022 (SBS: AGO2022)		OCT 2022 (SBS: SET2022)	
	Monto *	Dias V.	Monto *	Dias V.	Monto *	Dias V.	Monto *	Dias V.	Monto *	Dias V.	Monto *	Dias V.
Calificación (2)	NOR		NOR		NOR		NOR		NOR		NOR	
RESUMEN												
- Total Deuda	6.016.973,00		6.016.973,00		6.016.973,00		6.016.973,00		6.016.973,00		5.739.872,00	
CREDITOS INDIRECTOS												
- CartasFianzaOtorgadas	6.016.973,00		6.016.973,00		6.016.973,00		6.016.973,00		6.016.973,00		5.739.872,00	

## Rectificaciones SBS

Entidad	Periodo SBS	Cuenta	Concepto Rectificación	Dice	Debe Decir
---------	-------------	--------	------------------------	------	------------

## Aval/Codeudor

Montos expresados en unidades de soles\*

Es Avalista de:

Información reportada por la SBS al 28/02/2023

Tipo Doc	Nro Documento	Nombre/Razón Social	Act	Pre	12m

Montos expresados en unidades de soles\*

Quiénes lo Avalan:

Información reportada por la SBS al 28/02/2023

Tipo Doc	Nro Documento	Nombre/Razón Social	Act	Pre	12m

Montos expresados en unidades de soles\*

Es Avalista de:

Información Reportada por Entidades de Microfinanzas / Otros Créditos

Tipo Doc	Nro Documento	Nombre/Razón Social	Act	Pre	12m

Montos expresados en unidades de soles\*

Quiénes lo Avalan:

Información Reportada por Entidades de Microfinanzas / Otros Créditos

Tipo Doc	Nro Documento	Nombre/Razón Social	Act	Pre	12m

## Documentos Protestados como Deudor/Aceptante

Montos expresados en unidades\*

Reportado por la Cámara de Comercio de Lima (CCL)

Documentos Protestados sin Regularizar

	# Doc	Monto (S/) *	Max Días Venc.
Total:	0	0,00	

Tipo de Cambio 3.711

Nro. Secuencia	Tip. ** Reg.	Acreedor/Girador	Tipo Doc.	Moneda	Monto *	Monto * (S/)	Boletín	F. Protesto	F. Venc.	Días Venc.

\*\*PR: Protestos, CJ: Cobranza Judicial, MO: Moras, PP: Procesos Penales

Montos expresados en unidades\*

Reportado por la Cámara de Comercio de Lima (CCL)

Documentos Protestados Regularizados

	# Doc	Monto (S/) *
Total:	0	0,00

Nro. Secuencia	Tip. ** Reg.	Acreedor/Girador	Tipo Doc.	Moneda	Monto *	Monto * (S/)	Boletín	F. Protesto	F. Venc.	F. Reg

\*\*PR: Protestos, CJ: Cobranza Judicial, MO: Moras, PP: Procesos Penales

## Detalle de Vencidos

### Documentos Impagos

Montos expresados en unidades\*

	# Doc	Monto (S/) *	Max Días Venc.
Total:	2	220,00	738,639

Se muestran los 10 primeros documentos ordenados por Fecha de Vencimiento, del más reciente al más antiguo

Tipo de Cambio 3.711

Nombre del Acreedor de la Obligación	Tipo Comprobante/ Concepto	Nro Comprobante	Condición Deuda	Moneda	Monto *	Monto * (S/)	F. Venc.
INNOMEDIC INTERNATIONAL E.I.R.L	Factura	E001 - 12011	MOROSIDAD	S/.	110,00	110,00	06/04/2021
INNOMEDIC INTERNATIONAL E.I.R.L	Factura	E001 - 10519	MOROSIDAD	S/.	110,00	110,00	01/03/2021

## Comercio Exterior

Montos expresados en unidades de dólares

Muestra información reportada por la SUNAT desde el 07/02/2011

### Resumen por Ejercicio

Ejercicio	Actividad	Número de Operaciones	Importe USD *	N° Países	3 países con mayor número de operaciones

### Resumen por Meses

Actividad	Ejercicio	Mes	Número de Operaciones	Importe USD *	N° Países	3 países con mayor número de operaciones

## PUBLICACIÓN DIARIO "EL PERUANO"

## Reporte Otros Créditos

Institución	NOV 2022		DIC 2022		ENE 2023		FEB 2023		MAR 2023		ABR 2023	
	Monto *	Días V.	Monto *	Días V.	Monto *	Días V.	Monto *	Días V.	Monto *	Días V.	Monto *	Días V.

Institución	MAY 2022		JUN 2022		JUL 2022		AGO 2022		SET 2022		OCT 2022	
	Monto *	Días V.	Monto *	Días V.	Monto *	Días V.	Monto *	Días V.	Monto *	Días V.	Monto *	Días V.

## Reporte Otros Créditos por entidades

Sin Información