

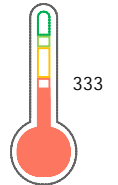
El reporte contiene solo los títulos seleccionados 

- |   |   |  |   |   |   |
|---|---|--|---|---|---|
| <input checked="" type="checkbox"/> Información General | <input checked="" type="checkbox"/> Consulta Rápida     | <input checked="" type="checkbox"/> Principales Acreedores | <input checked="" type="checkbox"/> Detalle Variación   | <input checked="" type="checkbox"/> Posición Histórica    | <input checked="" type="checkbox"/> Gráficos              |
| <input checked="" type="checkbox"/> Rep. Vencidos       | <input checked="" type="checkbox"/> Rep. SBS/Microf.    | <input checked="" type="checkbox"/> SBS/Microf. Entidades  | <input checked="" type="checkbox"/> Rectificaciones SBS | <input checked="" type="checkbox"/> Avalados/Avalistas    | <input checked="" type="checkbox"/> Hechos de Importancia |
| <input checked="" type="checkbox"/> Documentos CCL      | <input checked="" type="checkbox"/> Detalle de Vencidos | <input checked="" type="checkbox"/> Comercio Exterior      | <input checked="" type="checkbox"/> Otros Créditos      | <input checked="" type="checkbox"/> Otros Créd. Entidades | <input checked="" type="checkbox"/> Otros Rep. Negativos  |

RUC 20396681651 - CHC INGENIEROS S.A.



Fecha Proceso	Tipo Doc.	N. Doc.	Nota	Deuda Total *	Var.	Actual	Previo	12m
16/12/2022	RUC	20396681651	0.565	6.545.525,56				

Score Sentinel



Riesgo Alto

\* La persona consultada cuenta con los siguientes créditos e indicadores.

 Está Avalado Reactiva Perú

## Sentinel Sabio

 Bancarizado: SI

## Recomendación de Sentinel Sabio

Evaluación Crediticia



**RECHAZAR**  
 Producto Genérico

Detalle:

- Presenta estado de riesgo alto o muy alto
- El promedio de deudas negativas (Sunat, AFP, Protestos) representa mas del 5% del promedio deuda en el SF en los últimos 3 meses

Cuota Estimada Mensual

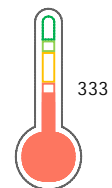
S/ 259200,



## Score Sentinel

Nivel de Riesgo

Riesgo Alto



Recomendación:

En este nivel de riesgo, 31 de 100  
 empresas podrían caer en incumplimiento  
 en los próximos 12 meses

## Información General

### Datos Principales

12/09/2022: Última actualización de información reportada por SUNAT

Razón Social:	CHC INGENIEROS S.A.		
Nombre Comercial:	CHC INGENIEROS S.A.		
Tipo de Contribuyente:	SOCIEDAD ANONIMA		
Estado de Contribuyente:	ACTIVO	Condición del Contribuyente:	HABIDO
Inicio de Actividades:	26/02/1998		
Tamaño contribuyente:	PRINCIPAL	Dependencia:	I.R.LA LIBERTAD-PRICO
Actividad Económica Principal	CONSTRUCCION EDIFICIOS COMPLETOS.		
Actividad Económica Secundaria 1	-	Actividad Económica Secundaria 2	VTA. MAY. MATERIALES DE CONSTR
Fecha Inscripción RRPP:	26/02/1998	Número de Partida Registral:	-
Folio:	0	Asiento:	0

### Agente de retención

### Direcciones Registradas

Dirección	Fuente
JIRON COLON NRO 705 URBANIZACION CENTRO HISTORICO TRUJILLO - TRUJILLO - LA LIBERTAD (SECCION 04-B - CUARTO PISO)	SUNAT - DOMICILIO FISCAL
CALLE PRASSIO MZA. G LTE. 22 URBANIZACION LOS CEDROS TRUJILLO - TRUJILLO - LA LIBERTAD	SUNAT - SUCURSAL
MZA. O' LTE. 13 URBANIZACION SAN ISIDRO II ETAPA TRUJILLO - TRUJILLO - LA LIBERTAD	SUNAT - SUCURSAL
MZA. F1 LTE. 05 SEC. SOL NACIENTE II PARTE BAJ LA ESPERANZA - TRUJILLO - LA LIBERTAD	SUNAT - DEPOSITO
CALLE LOS GERANIOS NRO. 113 DTO. N URBANIZACION SAN EUGENIO LINCE - LIMA - LIMA	SUNAT - OF.ADMINIST.

### Representantes Legales

Nro Documento	Nombre de Representante	Act	Pre	12m	Fecha desde que ocupa Cargo	Cargo
18179142	CHUQUILIN CABANILLAS CARLOS ALBERTO				19/02/1998	GERENTE

### Empresas Relacionadas a:

#### CHUQUILIN CABANILLAS CARLOS ALBERTO

Ruc	Razón Social	Semáforos			Fecha desde que ocupa Cargo	Cargo	Estado
		Act	Pre	12m			
20481777357	CONSORCIO GESSA & ASOCIADOS				23/01/2008	SOCIO-ADMINISTRADORBAJA DE OFICIO	
20482367748	CONSORCIO CHC - .NEVASA - C&R				19/10/2009	GERENTE GENERAL	BAJA DE OFICIO
20600857828	CHC MAQUINARIAS E.I.R.L.				19/11/2015	GERENTE	ACTIVO
20600857968	CHC GROUP INGENIERIA Y CONSTRUCCION S.A.C.				20/11/2015	GERENTE GENERAL	ACTIVO
20604666733	CONSORCIO PARA LA AMAZONIA				03/05/2019	APODERADO	BAJA DEFINITIVA
20605030310	CONSORCIO COSANAR				18/07/2019	ADMINISTRADOR	ACTIVO
20605870750	CONSORCIO CONSTRUCTOR LORETO				06/12/2019	APODERADO	ACTIVO
20605870873	CONSORCIO CONINSA				06/12/2019	APODERADO	ACTIVO
20607426466	CONSORCIO ÚNICO				08/02/2021	APODERADO	ACTIVO

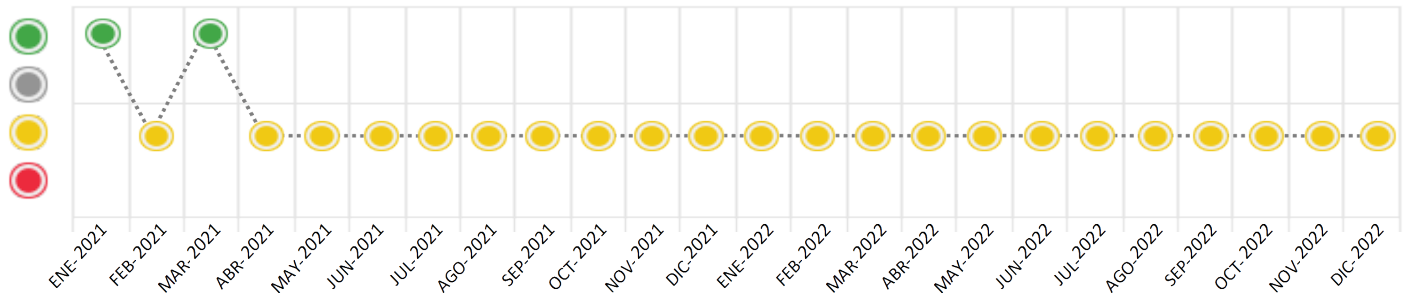
## Consulta Rápida





## Documento de identidad consultado

Fecha Proceso	Tipo Doc.	N. Doc.	Nombre o Raz. Social	Nota	Deuda Total *	Var.	Actual	Previo	12m
16/12/2022	RUC	20396681651	CHC INGENIEROS S.A.	0.565	6.545.525,56				

Montos expresados en unidades de soles\*






Semáforos de los últimos 24 meses



Semáforo	Descripción
	No registra información de deudas
	Mínimo Riesgo: Sin deudas vencidas
	Mediano Riesgo: Deudas con poco atraso*
	Alto Riesgo: Deudas con atraso significativo*

\*Semáforo deuda menor: Deuda vencida menor S/ 100 personas naturales o menor S/ 500 personas jurídicas

Verde: 0 <= Sem. < 0.001  
 Amarillo: 0.001 <= Sem. <= 2  
 Rojo: 2 < Sem. <= 6

Variación	Descripción
	Variación Negativa: La nueva información reportada ha incrementado tu riesgo crediticio
	Variación Positiva: La nueva información ha mejorado tu posición de riesgo
	Variación Porcentual Positiva: El monto total reportado por la SBS/Microfinanzas o número de instituciones financieras ha aumentado
	Variación Porcentual Negativa: El monto total reportado por la SBS/Microfinanzas o número de instituciones financieras ha disminuido
	Aproximadamente igual o igual

## Detalle de la deuda SBS/Microfinanzas

Entidad	Deuda Anterior			Deuda a DIC 2022				Rect. (1)	Disc.
	JUN 2022	SET 2022	NOV 2022	Fecha Inf.	Calif. (2)	Monto *	Días Venc.		
BBVA	4.433.814,02	3.541.671,74	5.619.179,57	31/10/2022	NOR	5.619.179,57			
BCP	131,02	173,52	208,09	31/10/2022	NOR	208,09	30		
<b>TOTAL</b>	<b>4.433.945,04</b>	<b>3.541.845,26</b>	<b>5.619.387,66</b>			<b>5.619.387,66</b>			

(1) Ver detalle en el cuadro de Rectificaciones SBS

(2) NOR: Normal, CPP: Con Problemas Potenciales, DEF: Deficiente, DUD: Dudoso, PER: Pérdida, SCAL: Sin Calificación

## Detalle de la deuda de Otros Créditos

Entidad	Deuda Anterior			Deuda a DIC 2022				Disc.
	JUN 2022	SET 2022	NOV 2022	Fecha Inf.	Calif. (2)	Monto	Días Venc.	
<b>TOTAL</b>								

(2) NOR: Normal, CPP: Con Problemas Potenciales, DEF: Deficiente, DUD: Dudoso, PER: Pérdida, SCAL: Sin Calificación

## Detalle de vencidos

# Doc	Fuente - Acreedor	Monto *	Días Venc.
	Protestos Sin Regularizar	873.302,16	163
6		851.371,82	163
1	ESTRUCTURAS INDUSTRIALES EGA S A	21.930,34	91
	Documentos Impagos	2.151,54	1,192
2	TELEFONICA EMPRESAS PERU S.A.A.	955,30	1,192
2	TELEFONICA DEL PERU SAA	955,30	1,192
3	AVM ADUANERA S.A.C. AGENTES AFIANZ ADUANAS	240,94	480
	Deuda Laboral	50.684,20	715
7	PRIMA AFP S.A.	27.774,21	715
2	AFP HABITAT S.A.	13.843,42	715
5	AFP INTEGRAL S A	9.066,57	684

## Utilización de Líneas de Crédito

Instituciones	**	Línea Aprobada	Línea No Utilizada	Línea Utilizada	% L. Ut.
<b>TOTAL</b>					0%

\*\*Tipo de Crédito

## Principales Acreedores

Montos expresados en unidades de soles\*

## Resumen de Deudas

Descripción de la Deuda	Monto *	Días
Deuda total SBS al 31/10/2022	5.619.387,66	
% Calificación normal	100,00	
Peor Calificación (2)	NOR	
Otros Créditos	0,00	****
Deuda vencida		
Protestos Sin Regularizar	873.302,16	163

Documentos Impagos	2.151,54	1,192
Deuda Laboral	50.684,20	715
<b>Total deuda vencida</b>	<b>926.137,90</b>	

## Detalle de deuda SBS/Microfinanzas

Institución SBS	Calif. (2)	Saldo *	% Ven.	Días Venc.	Rect.(1)
BBVA	NOR	5.619.179,57	0.00		
BCP	NOR	208,09	0.00	30	
<b>Deuda Total SBS/MicroFinanzas</b>		<b>5.619.387,66</b>	<b>0</b>		

## Detalle de Riesgos SBS/Microfinanzas

Concepto	Saldo *
Deuda Directa	2.371.261,10
Deuda Indirecta	3.248.126,56
Deuda Castigada	0,00
<b>Deuda Total SBS/MicroFinanzas</b>	<b>5.619.387,66</b>
Línea Tarj.Cred. No utilizada	0,00
<b>Total Riesgo SBS/MicroFinanzas</b>	<b>5.619.387,66</b>

## Detalle de deuda Otros Créditos

Empresa	Calif. (2)	Saldo *	% Ven.	Días Venc.	Disc.
<b>Deuda Total Otros Créditos</b>		<b>0,00</b>	<b>0</b>		

## Detalle de vencidos

# Doc	Fuente - Acreedor	Monto *	Días Venc.
	Protestos Sin Regularizar	873.302,16	163
6		851.371,82	163
1	ESTRUCTURAS INDUSTRIALES EGA S A	21.930,34	91
	Documentos Impagos	2.151,54	1,192
2	TELEFONICA EMPRESAS PERU S.A.A.	955,30	1,192
2	TELEFONICA DEL PERU SAA	955,30	1,192
3	AVM ADUANERA S.A.C. AGENTES AFIANZ ADUANAS	240,94	480
	Deuda Laboral	50.684,20	715
7	PRIMA AFP S.A.	27.774,21	715
2	AFP HABITAT S.A.	13.843,42	715
5	AFP INTEGRAL S A	9.066,57	684

## Detalle Variación

Montos expresados en unidades de soles\*

## Resumen de la variación

Descripción de la deuda	13/12/2022	16/12/2022	Variación
Score	0.565	0.565	0,000
Nro. Entidades SBS/Microf.	2	2	0
Riesgo Total SBS/Microf. *	5.619.387,66	5.619.387,66	
Deuda Directa	2.371.261,10	2.371.261,10	0,00
Deuda Indirecta	3.248.126,56	3.248.126,56	0,00
Deuda Castigada	0,00	0,00	0,00

Variación del Riesgo Total SBS/Microf. *	Antes	16/12/2022	Variación
Último Mes	5.619.387,66	5.619.387,66	0,00
Último Trimestre	3.541.845,26	5.619.387,66	2.077.542,40
Último Semestre	4.433.945,04	5.619.387,66	1.185.442,62
Último Año	4.317.495,76	5.619.387,66	1.301.891,90

Calificación SBS/Microf.	13/12/2022	16/12/2022	Variación
% NOR (Normal)	100.00	100.00	
% CPP (Con Problemas Potenciales)	0.00	0.00	0.00
% DEF (Deficiente)	0.00	0.00	0.00
% DUD (Dudoso)	0.00	0.00	0.00
% PER (Pérdida)	0.00	0.00	0.00

Deuda vencida *	13/12/2022	16/12/2022	Variación
Total deuda vencida	0,00	0,00	0,00
Deuda por Otros Créditos *	13/12/2022	16/12/2022	Variación
Total deuda otros créditos	0,00	0,00	0,00

## Detalle de la variación

Fuente - Acreedor *	13/12/2022	16/12/2022	Variación
---------------------	------------	------------	-----------

## Posición Histórica

Montos expresados en unidades de soles\*

Fecha de Proceso	Sema. Actual	Sem. Riesgo	Var.	Superintendencia de Banca y Seguros (SBS/Microfinan.)				Otros Créditos	Otros Vencidos *				Ctas. Cerr./Anu.		Otros Repor. Negati.	
				# Enti.	Deuda Total *	% Cali. normal	Peor Califi.(2)		Deuda Vencida *	Protestos	Docs. Impagos	Deuda Tributaria	Deuda Laboral	Cta. Cte.		Tar. Créd.
16/12/202	●	0.565	☰	2	5.619.387,66	100.00	NOR	0,00	0,00	873.302,16	2.151,54	0,00	50.684,20	0	0	0
13/12/202	●	0.565	☰	2	5.619.387,66	100.00	NOR	0,00	0,00	873.302,16	2.151,54	0,00	50.684,20	0	0	0
01/12/202	●	0.565	☰	2	5.619.387,66	100.00	NOR	0,00	0,00	873.302,16	2.151,54	0,00	50.614,78	0	0	0
23/11/202	●	0.578	▲	2	5.619.387,66	100.00	NOR	0,00	0,00	897.117,82	2.153,52	0,00	50.614,78	0	0	0
22/11/202	●	0.802	☰	2	3.784.902,46	100.00	NOR	0,00	0,00	897.117,82	2.153,52	0,00	50.614,78	0	0	0
18/11/202	●	0.813	☰	2	3.784.902,46	100.00	NOR	0,00	0,00	897.117,82	2.153,52	16.009,00	50.614,78	0	0	0
14/11/202	●	0.823	☰	2	3.784.902,46	100.00	NOR	0,00	0,00	912.885,82	2.153,52	16.009,00	50.614,78	0	0	0
09/11/202	●	0.823	☰	2	3.784.902,46	100.00	NOR	0,00	0,00	912.885,82	2.153,52	15.976,00	50.614,78	0	0	0
07/11/202	●	0.823	☰	2	3.784.902,46	100.00	NOR	0,00	0,00	912.885,82	2.153,52	15.976,00	50.546,88	0	0	0
02/11/202	●	0.813	☰	2	3.784.902,46	100.00	NOR	0,00	0,00	912.885,82	2.153,52	0,00	50.546,88	0	0	0
26/10/202	●	0.814	☰	2	3.784.902,46	100.00	NOR	0,00	0,00	914.460,41	2.153,65	0,00	50.546,88	0	0	0
24/10/202	●	0.795	☰	2	3.784.902,46	100.00	NOR	0,00	0,00	914.460,41	2.153,65	0,00	22.772,67	0	0	0
20/10/202	●	0.838	▼	2	3.541.845,26	100.00	NOR	0,00	0,00	914.460,41	2.153,65	0,00	22.772,67	0	0	0
19/10/202	●	0.534	☰	2	3.541.845,26	100.00	NOR	0,00	0,00	521.377,46	2.153,65	0,00	22.772,67	0	0	0
11/10/202	●	0.534	☰	2	3.541.845,26	100.00	NOR	0,00	0,00	521.377,46	2.153,65	0,00	22.772,67	0	0	0



04/10/202	0.534	2	3.541.845,26	100.00	NOR	0,00	0,00	521.377,46	2.153,65	0,00	22.703,71	0	0	0
03/10/202	0.522	2	3.541.845,26	100.00	NOR	0,00	0,00	507.185,26	2.153,65	0,00	22.703,71	0	0	0
22/09/202	0.522	2	3.541.845,26	100.00	NOR	0,00	0,00	507.185,26	2.151,41	0,00	22.703,71	0	0	0
15/09/202	0.569	1	3.201.982,11	100.00	NOR	0,00	0,00	507.185,26	2.151,41	0,00	22.703,71	0	0	0
08/09/202	0.160	1	3.201.982,11	100.00	NOR	0,00	0,00	108.975,00	2.151,41	0,00	22.703,71	0	0	0
05/09/202	0.158	1	3.201.982,11	100.00	NOR	0,00	0,00	108.975,00	2.151,41	0,00	21.015,81	0	0	0
01/09/202	0.189	1	3.201.982,11	100.00	NOR	0,00	0,00	108.975,00	2.151,41	20.110,00	27.882,81	0	0	0
29/08/202	0.189	1	3.201.982,11	100.00	NOR	0,00	0,00	108.975,00	2.152,18	20.110,00	27.882,81	0	0	0
23/08/202	0.189	1	3.201.982,11	100.00	NOR	0,00	0,00	108.975,00	2.152,18	20.068,00	27.868,81	0	0	0
22/08/202	0.189	1	3.201.982,11	100.00	NOR	0,00	0,00	108.975,00	2.152,18	20.026,00	27.854,81	0	0	0
19/08/202	0.206	2	2.916.771,19	100.00	NOR	0,00	0,00	108.975,00	2.152,18	20.026,00	27.854,81	0	0	0
15/08/202	0.206	2	2.916.771,19	100.00	NOR	0,00	0,00	108.975,00	2.152,18	20.026,00	27.854,81	0	0	0
11/08/202	0.077	2	2.916.771,19	100.00	NOR	0,00	0,00	15.768,00	2.152,18	11.690,00	27.840,81	0	0	0
08/08/202	0.077	2	2.916.771,19	100.00	NOR	0,00	0,00	15.768,00	2.152,18	11.690,00	27.779,24	0	0	0
02/08/202	0.052	2	2.916.771,19	100.00	NOR	0,00	0,00	15.768,00	2.152,18	0,00	20.954,24	0	0	0
26/07/202	0.052	2	2.916.771,19	100.00	NOR	0,00	0,00	15.768,00	2.151,10	0,00	20.954,24	0	0	0
25/07/202	0.490	2	2.916.771,19	100.00	NOR	0,00	0,00	384.237,00	2.151,10	0,00	20.954,24	0	0	0
22/07/202	0.490	2	2.916.771,19	100.00	NOR	0,00	0,00	384.237,00	2.151,10	0,00	20.954,24	0	0	0
18/07/202	0.336	2	4.433.945,04	100.00	NOR	0,00	0,00	384.237,00	2.151,10	0,00	20.954,24	0	0	0
14/07/202	0.354	2	4.433.945,04	100.00	NOR	0,00	0,00	384.237,00	2.151,10	17.344,00	27.614,24	0	0	0
12/07/202	0.328	2	4.433.945,04	100.00	NOR	0,00	0,00	349.200,00	2.151,10	17.344,00	27.614,24	0	0	0
11/07/202	0.319	2	4.433.945,04	100.00	NOR	0,00	0,00	349.200,00	2.151,10	12.317,00	20.954,24	0	0	0
06/07/202	0.319	2	4.433.945,04	100.00	NOR	0,00	0,00	349.200,00	2.151,10	12.317,00	20.898,84	0	0	0
04/07/202	0.319	2	4.433.945,04	100.00	NOR	0,00	0,00	349.200,00	2.151,10	12.317,00	20.898,84	0	0	0
01/07/202	0.309	2	4.433.945,04	100.00	NOR	0,00	0,00	349.200,00	2.151,10	0,00	20.898,84	0	0	0
24/06/202	0.309	2	4.433.945,04	100.00	NOR	0,00	0,00	349.200,00	2.149,07	0,00	20.898,84	0	0	0
23/06/202	0.130	2	4.433.945,04	100.00	NOR	0,00	0,00	126.758,53	2.149,07	0,00	20.898,84	0	0	0
16/06/202	0.143	2	4.032.465,60	100.00	NOR	0,00	0,00	126.758,53	2.149,07	0,00	20.898,84	0	0	0
14/06/202	0.038	2	4.032.465,60	100.00	NOR	0,00	0,00	15.768,00	2.149,07	0,00	20.898,84	0	0	0
07/06/202	0.038	2	4.032.465,60	100.00	NOR	0,00	0,00	15.768,00	2.149,07	0,00	20.849,59	0	0	0
01/06/202	0.041	2	4.032.465,60	100.00	NOR	0,00	0,00	15.768,00	2.149,07	3.247,00	20.849,59	0	0	0
31/05/202	0.041	2	4.032.465,60	100.00	NOR	0,00	0,00	15.768,00	2.151,38	3.247,00	20.849,59	0	0	0
24/05/202	0.041	2	4.032.465,60	100.00	NOR	0,00	0,00	15.768,00	2.151,38	3.240,00	20.849,59	0	0	0
23/05/202	0.057	2	4.032.465,60	100.00	NOR	0,00	0,00	15.768,00	2.151,38	17.673,00	23.657,59	0	0	0
16/05/202	0.056	2	4.105.556,44	100.00	NOR	9.817,41	0,00	15.768,00	2.151,38	17.673,00	23.657,59	0	0	0
11/05/202	0.056	2	4.105.556,44	100.00	NOR	9.817,41	0,00	15.768,00	2.151,38	17.636,00	23.650,59	0	0	0
09/05/202	0.056	2	4.105.556,44	100.00	NOR	9.817,41	0,00	15.768,00	2.151,38	17.636,00	23.582,86	0	0	0
03/05/202	0.053	2	4.105.556,44	100.00	NOR	9.817,41	0,00	15.768,00	2.151,38	14.280,00	23.577,86	0	0	0
30/04/202	0.053	2	4.105.556,44	100.00	NOR	9.817,41	0,00	15.768,00	2.149,03	14.280,00	23.577,86	0	0	0
26/04/202	0.053	2	4.105.556,44	100.00	NOR	9.817,41	0,00	15.768,00	2.149,03	14.251,00	23.571,86	0	0	0
25/04/202	0.250	2	4.105.556,44	100.00	NOR	9.817,41	0,00	15.768,00	2.149,03	159.276,00	97.318,86	0	0	0
23/04/202	0.247	1	4.163.248,86	100.00	NOR	0,00	0,00	15.768,00	2.149,03	159.276,00	97.318,86	0	0	0
12/04/202	0.247	1	4.163.248,86	100.00	NOR	0,00	0,00	15.768,00	2.149,03	159.276,00	97.318,86	0	0	0
07/04/202	0.247	1	4.163.248,86	100.00	NOR	0,00	0,00	15.768,00	2.149,03	159.276,00	97.349,88	0	0	0
04/04/202	0.247	1	4.163.248,86	100.00	NOR	0,00	0,00	15.768,00	2.149,03	159.276,00	97.349,88	0	0	0
01/04/202	0.269	1	4.163.248,86	100.00	NOR	0,00	0,00	15.768,00	2.149,03	185.186,00	97.192,88	0	0	0
31/03/202	0.269	1	4.163.248,86	100.00	NOR	0,00	0,00	15.768,00	2.149,97	185.186,00	97.192,88	0	0	0
28/03/202	0.343	1	4.163.248,86	100.00	NOR	0,00	0,00	106.636,65	2.149,97	185.186,00	97.192,88	0	0	0
22/03/202	0.343	1	4.163.248,86	100.00	NOR	0,00	0,00	106.636,65	2.149,97	184.805,00	97.035,88	0	0	0
21/03/202	0.340	1	4.193.770,46	100.00	NOR	0,00	0,00	106.636,65	2.149,97	184.805,00	97.035,88	0	0	0
17/03/202	0.340	1	4.193.770,46	100.00	NOR	0,00	0,00	106.636,65	2.149,97	184.425,00	96.878,88	0	0	0
15/03/202	0.339	1	4.193.770,46	100.00	NOR	0,00	0,00	106.636,65	2.149,97	184.042,00	96.721,88	0	0	0
10/03/202	0.339	1	4.193.770,46	100.00	NOR	0,00	0,00	106.636,65	2.149,97	184.042,00	96.721,88	0	0	0
08/03/202	0.348	1	4.193.770,46	100.00	NOR	0,00	0,00	106.636,65	2.149,97	184.042,00	96.721,88	0	0	0
02/03/202	0.310	1	4.193.770,46	100.00	NOR	0,00	0,00	106.636,65	2.149,97	184.042,00	96.721,88	0	0	0
01/03/202	0.309	1	4.193.770,46	100.00	NOR	0,00	0,00	106.636,65	1.194,67	148.884,00	95.554,39	0	0	0
28/02/202	0.311	1	4.193.770,46	100.00	NOR	0,00	0,00	108.741,43	1.196,09	148.884,00	95.554,39	0	0	0
23/02/202	0.303	1	4.193.770,46	100.00	NOR	0,00	0,00	108.741,43	1.196,09	143.780,00	91.052,39	0	0	0
22/02/202	0.296	1	4.311.902,33	100.00	NOR	9.899,12	0,00	108.741,43	1.196,09	143.780,00	91.052,39	0	0	0
21/02/202	0.296	1	4.311.902,33	100.00	NOR	9.899,12	0,00	108.741,43	1.196,09	143.780,00	91.052,39	0	0	0
14/02/202	0.295	1	4.311.902,33	100.00	NOR	9.899,12	0,00	108.741,43	1.196,09	143.482,00	90.930,39	0	0	0
11/02/202	0.295	1	4.311.902,33	100.00	NOR	9.899,12	0,00	108.741,43	1.196,09	142.959,00	90.807,39	0	0	0
07/02/202	0.295	1	4.311.902,33	100.00	NOR	9.899,12	0,00	108.741,43	1.196,09	142.959,00	90.807,39	0	0	0
03/02/202	0.190	1	4.311.902,33	100.00	NOR	9.899,12	0,00	108.741,43	1.196,09	53.670,00	52.500,39	0	0	0
01/02/202	0.190	1	4.311.902,33	100.00	NOR	9.899,12	0,00	108.741,43	1.196,09	53.670,00	52.500,39	0	0	0
31/01/202	0.193	1	4.311.902,33	100.00	NOR	9.899,12	0,00	112.225,21	1.198,45	53.670,00	52.500,39	0	0	0
25/01/202	0.180	1	4.311.902,33	100.00	NOR	9.899,12	0,00	112.225,21	1.198,45	45.924,00	44.274,39	0	0	0
24/01/202	0.180	1	4.311.902,33	100.00	NOR	9.899,12	0,00	112.225,21	1.198,45	45.828,00	44.248,39	0	0	0
20/01/202	0.180	2	4.317.495,76	100.00	NOR	0,00	0,00	112.225,21	1.198,45	45.828,00	44.248,39	0	0	0
18/01/202	0.166	2	4.317.495,76	100.00	NOR	0,00	0,00	96.457,21	1.198,45	45.828,00	44.248,39	0	0	0
17/01/202	0.166	2	4.317.495,76	100.00	NOR	0,00	0,00	96.457,21	955,30	45.828,00	44.248,39	0	0	0
14/01/202	0.185	2	4.317.495,76	100.00	NOR	0,00	0,00	96.457,21	955,30	55.202,00	57.604,39	0	0	0

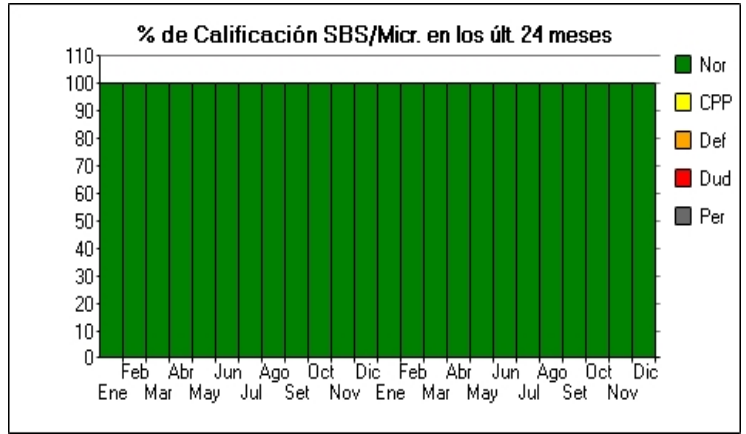
12/01/202	🟡	0.185	📄	2	4.317.495,76	100.00	NOR	0,00	0,00	96.457,21	955,30	55.202,00	57.604,39	0	0	0
11/01/202	🟡	0.185	📄	2	4.317.495,76	100.00	NOR	0,00	0,00	96.457,21	955,30	55.202,00	57.604,39	0	0	0
07/01/202	🟡	0.116	📄	2	4.317.495,76	100.00	NOR	0,00	0,00	96.457,21	955,30	0,00	32.089,39	0	0	0
03/01/202	🟡	0.116	📄	2	4.317.495,76	100.00	NOR	0,00	0,00	96.457,21	955,30	0,00	31.923,67	0	0	0
31/12/202	🟡	0.179	📄	2	4.317.495,76	100.00	NOR	0,00	0,00	98.271,68	955,30	20.772,00	82.522,67	0	0	0
27/12/202	🟡	0.179	📄	2	4.317.495,76	100.00	NOR	0,00	0,00	98.271,68	955,30	20.772,00	82.522,67	0	0	0
21/12/202	🟡	0.179	%	2	4.317.495,76	100.00	NOR	0,00	0,00	98.271,68	955,30	20.729,00	82.416,67	0	0	0
20/12/202	🟡	0.161	📄	1	4.803.315,24	100.00	NOR	0,00	0,00	98.271,68	955,30	20.729,00	82.416,67	0	0	0
14/12/202	🟡	0.161	▲	1	4.803.315,24	100.00	NOR	0,00	0,00	98.271,68	955,30	20.686,00	82.310,67	0	0	0
12/12/202	🟡	0.368	📄	1	4.803.315,24	100.00	NOR	0,00	0,00	98.271,68	955,30	239.549,00	149.289,67	0	0	0
10/12/202	🟡	0.368	📄	1	4.803.315,24	100.00	NOR	0,00	0,00	98.271,68	955,30	239.549,00	149.289,67	0	0	0
06/12/202	🟡	0.368	📄	1	4.803.315,24	100.00	NOR	0,00	0,00	98.271,68	955,30	239.549,00	149.157,09	0	0	0
02/12/202	🟡	0.343	📄	1	4.803.315,24	100.00	NOR	0,00	0,00	98.271,68	955,30	252.932,00	98.735,09	0	0	0
01/12/202	🟡	0.343	📄	1	4.803.315,24	100.00	NOR	0,00	0,00	98.271,68	955,30	252.932,00	98.569,37	0	0	0
30/11/202	🟡	0.341	📄	1	4.803.315,24	100.00	NOR	0,00	0,00	96.505,60	955,30	252.932,00	98.569,37	0	0	0
29/11/202	🟡	0.341	📄	1	4.803.315,24	100.00	NOR	0,00	0,00	96.505,60	955,30	252.932,00	98.569,37	0	0	0
23/11/202	🟡	0.341	%	1	4.803.315,24	100.00	NOR	0,00	0,00	96.505,60	955,30	252.432,00	98.429,37	0	0	0
22/11/202	🟡	0.337	📄	2	4.868.004,17	100.00	NOR	0,00	0,00	96.505,60	955,30	252.432,00	98.429,37	0	0	0
21/11/202	🟡	0.313	📄	2	4.868.004,17	100.00	NOR	0,00	0,00	96.505,60	955,30	217.547,00	98.289,37	0	0	0
15/11/202	🟡	0.313	📄	2	4.868.004,17	100.00	NOR	0,00	0,00	96.505,60	955,30	217.547,00	98.289,37	0	0	0
13/11/202	🟡	0.296	📄	2	4.868.004,17	100.00	NOR	0,00	0,00	96.505,60	955,30	192.967,00	98.789,37	0	0	0
08/11/202	🟡	0.296	▼	2	4.868.004,17	100.00	NOR	0,00	0,00	96.505,60	955,30	192.967,00	98.789,37	0	0	0
04/11/202	🟡	0.103	📄	2	4.868.004,17	100.00	NOR	0,00	0,00	96.505,60	955,30	0,00	31.625,37	0	0	0
02/11/202	🟡	0.103	📄	2	4.868.004,17	100.00	NOR	0,00	0,00	96.505,60	955,30	0,00	31.625,37	0	0	0
22/10/202	🟡	0.106	%	2	4.868.004,17	100.00	NOR	0,00	0,00	100.013,57	955,30	0,00	31.625,37	0	0	0
18/10/202	🟡	0.104	▲	1	4.957.847,33	100.00	NOR	0,00	0,00	100.013,57	955,30	0,00	31.625,37	0	0	0
11/10/202	🟡	0.427	📄	1	4.957.847,33	100.00	NOR	0,00	0,00	100.013,57	955,30	300.398,00	192.206,37	0	0	0
07/10/202	🟡	0.427	📄	1	4.957.847,33	100.00	NOR	0,00	0,00	100.013,57	955,30	299.774,00	193.006,37	0	0	0
04/10/202	🟡	0.428	▼	1	4.957.847,33	100.00	NOR	0,00	0,00	100.013,57	955,30	299.774,00	193.648,31	0	0	0
30/09/202	🟡	0.221	📄	1	4.957.847,33	100.00	NOR	0,00	0,00	98.803,93	955,30	83.956,00	107.013,31	0	0	0
27/09/202	🟡	0.221	📄	1	4.957.847,33	100.00	NOR	0,00	0,00	98.803,93	955,30	83.956,00	107.013,31	0	0	0
24/09/202	🟡	0.221	📄	1	4.957.847,33	100.00	NOR	0,00	0,00	98.803,93	955,30	83.781,00	106.858,31	0	0	0
23/09/202	🟡	0.221	📄	1	4.957.847,33	100.00	NOR	0,00	0,00	98.803,93	955,30	83.781,00	106.858,31	0	0	0
20/09/202	🟡	0.208	📄	1	5.279.106,90	100.00	NOR	0,00	0,00	98.803,93	955,30	83.781,00	106.858,31	0	0	0
17/09/202	🟡	0.270	📄	1	5.279.106,90	100.00	NOR	0,00	0,00	98.803,93	955,30	128.210,00	154.805,31	0	0	0
15/09/202	🟡	0.270	📄	1	5.279.106,90	100.00	NOR	0,00	0,00	98.803,93	955,30	128.210,00	154.805,31	0	0	0
14/09/202	🟡	0.285	📄	1	5.279.106,90	100.00	NOR	0,00	0,00	98.803,93	955,30	128.210,00	177.747,40	0	0	0
13/09/202	🟡	0.303	📄	1	5.279.106,90	100.00	NOR	0,00	0,00	98.803,93	955,30	128.210,00	205.038,12	0	0	0
07/09/202	🟡	0.302	📄	1	5.279.106,90	100.00	NOR	0,00	0,00	98.803,93	955,30	127.943,00	204.783,12	0	0	0
06/09/202	🟡	0.302	▼	1	5.279.106,90	100.00	NOR	0,00	0,00	98.803,93	955,30	127.943,00	204.611,41	0	0	0
01/09/202	🟡	0.198	📄	1	5.279.106,90	100.00	NOR	0,00	0,00	98.803,93	955,30	44.418,00	131.138,41	0	0	0
31/08/202	🟡	0.197	📄	1	5.279.106,90	100.00	NOR	0,00	0,00	97.739,44	955,30	44.418,00	131.138,41	0	0	0
24/08/202	🟡	0.197	📄	1	5.279.106,90	100.00	NOR	0,00	0,00	97.739,44	955,30	44.326,00	131.036,41	0	0	0
23/08/202	🟡	0.197	📄	1	5.279.106,90	100.00	NOR	0,00	0,00	97.739,44	955,30	44.234,00	130.935,41	0	0	0
22/08/202	🟡	0.198	📄	1	5.240.132,45	100.00	NOR	0,00	0,00	97.739,44	955,30	44.234,00	130.935,41	0	0	0
16/08/202	🟡	0.198	📄	1	5.240.132,45	100.00	NOR	0,00	0,00	97.739,44	955,30	44.234,00	130.935,41	0	0	0
13/08/202	🟡	0.198	📄	1	5.240.132,45	100.00	NOR	0,00	0,00	97.739,44	955,30	44.141,00	130.833,41	0	0	0
11/08/202	🟡	0.198	📄	1	5.240.132,45	100.00	NOR	0,00	0,00	97.739,44	955,30	44.141,00	130.833,41	0	0	0
09/08/202	🟡	0.189	📄	1	5.240.132,45	100.00	NOR	0,00	0,00	97.739,44	955,30	44.141,00	118.297,91	0	0	0
06/08/202	🟡	0.124	📄	1	5.240.132,45	100.00	NOR	0,00	0,00	97.739,44	955,30	0,00	69.792,91	0	0	0
02/08/202	🟡	0.124	📄	1	5.240.132,45	100.00	NOR	0,00	0,00	97.739,44	955,30	0,00	69.638,37	0	0	0
24/07/202	🟡	0.121	📄	1	5.240.132,45	100.00	NOR	0,00	0,00	93.336,32	955,30	0,00	69.638,37	0	0	0
23/07/202	🟡	0.120	📄	1	5.259.923,53	100.00	NOR	0,00	0,00	93.336,32	955,30	0,00	69.638,37	0	0	0
19/07/202	🟡	0.120	▲	1	5.259.923,53	100.00	NOR	0,00	0,00	93.336,32	955,30	0,00	69.638,37	0	0	0
13/07/202	🟡	0.321	📄	1	5.259.923,53	100.00	NOR	0,00	0,00	93.336,32	955,30	254.252,00	111.724,37	0	0	0
12/07/202	🟡	0.321	📄	1	5.259.923,53	100.00	NOR	0,00	0,00	93.336,32	955,30	254.252,00	111.587,01	0	0	0
09/07/202	🟡	0.321	📄	1	5.259.923,53	100.00	NOR	0,00	0,00	93.336,32	955,30	253.721,00	111.499,01	0	0	0
05/07/202	🟡	0.321	▼	1	5.259.923,53	100.00	NOR	0,00	0,00	93.336,32	955,30	253.721,00	111.499,01	0	0	0
01/07/202	🟡	0.143	📄	1	5.259.923,53	100.00	NOR	0,00	0,00	93.336,32	955,30	31.315,00	69.507,01	0	0	0
28/06/202	🟡	0.142	📄	1	5.259.923,53	100.00	NOR	0,00	0,00	92.368,61	955,30	31.315,00	69.507,01	0	0	0
23/06/202	🟡	0.254	📄	1	5.259.923,53	100.00	NOR	0,00	0,00	92.368,61	955,30	157.984,00	105.555,01	0	0	0
21/06/202	🟡	0.259	📄	1	5.143.347,80	100.00	NOR	0,00	0,00	92.368,61	955,30	157.984,00	105.555,01	0	0	0
15/06/202	🟡	0.329	📄	1	5.143.347,80	100.00	NOR	0,00	0,00	92.368,61	955,30	221.096,00	147.795,01	0	0	0
14/06/202	🟡	0.325	📄	1	5.143.347,80	100.00	NOR	0,00	0,00	92.368,61	955,30	221.096,00	140.976,14	0	0	0
10/06/202	🟡	0.324	📄	1	5.143.347,80	100.00	NOR	0,00	0,00	92.368,61	955,30	220.639,00	140.814,14	0	0	0
07/06/202	🟡	0.315	📄	1	5.143.347,80	100.00	NOR	0,00	0,00	92.368,61	955,30	220.639,00	126.058,92	0	0	0
04/06/202	🟡	0.262	📄	1	5.143.347,80	100.00	NOR	0,00	0,00	92.368,61	955,30	183.482,00	83.769,92	0	0	0
02/06/202	🟡	0.249	📄	1	5.143.347,80	100.00	NOR	0,00	0,00	92.368,61	955,30	183.482,00	65.809,64	0	0	0
01/06/202	🟡	0.185	📄	1	5.143.347,80	100.00	NOR	0,00	0,00	0,00	955,30	183.482,00	65.809,64	0	0	0
28/05/202	🟡	0.145	📄	1	5.143.347,80	100.00	NOR	0,00	0,00	0,00	955,30	127.349,00	65.725,64	0	0	0
25/05/20																



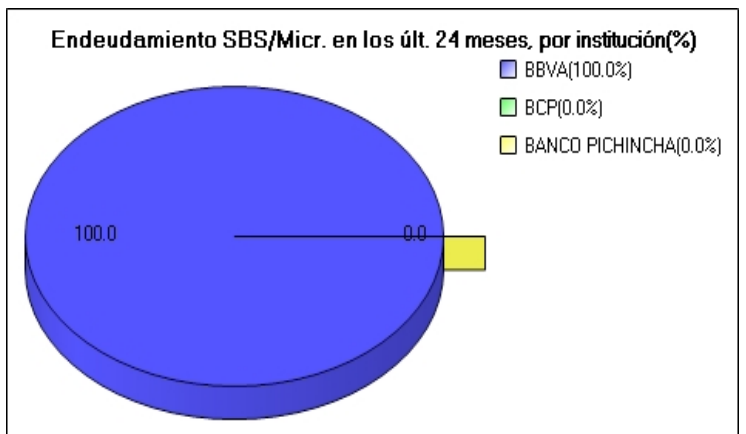
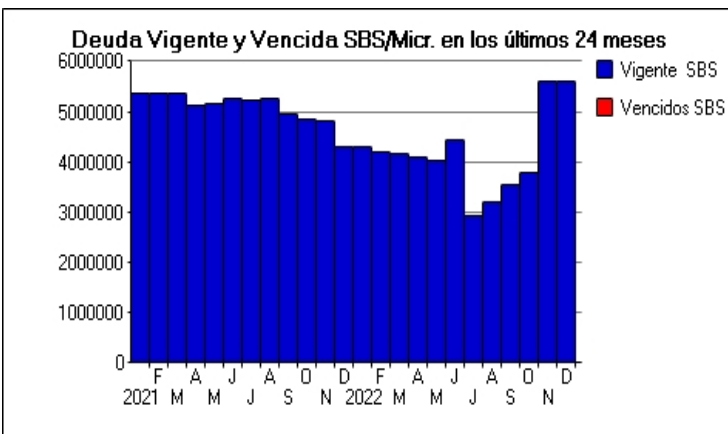
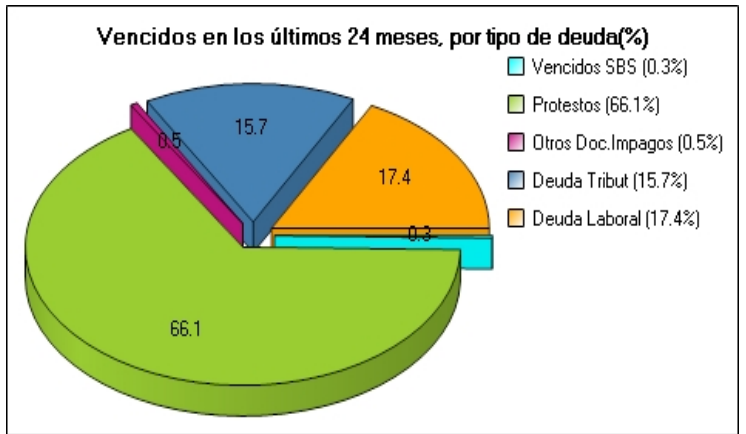
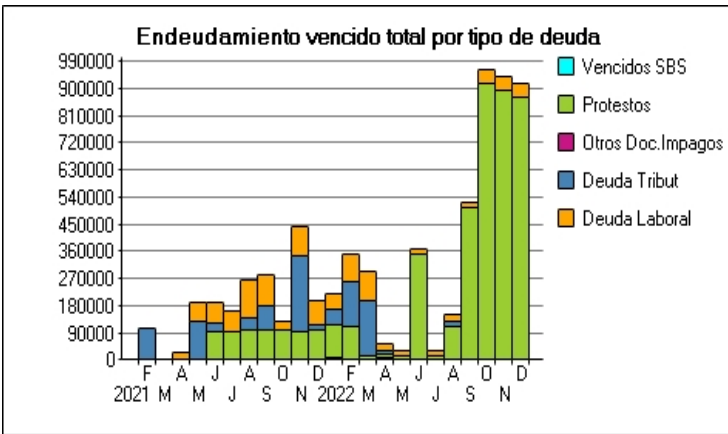
17/05/202	●	0.145	☰	1	5.140.826,14	100.00	NOR	0,00	0,00	0,00	955,30	127.084,00	65.651,64	0	0	0
12/05/202	●	0.133	☰	1	5.140.826,14	100.00	NOR	0,00	0,00	0,00	955,30	127.196,00	49.363,64	0	0	0
10/05/202	●	0.128	▼	1	5.140.826,14	100.00	NOR	0,00	0,00	0,00	955,30	127.196,00	42.339,09	0	0	0
30/04/202	●	0.018	☰	1	5.140.826,14	100.00	NOR	0,00	0,00	0,00	955,30	0,00	22.942,09	0	0	0
27/04/202	●	0.018	▼	1	5.140.826,14	100.00	NOR	0,00	0,00	0,00	955,30	0,00	22.942,09	0	0	0
23/04/202	●	0.000	⊠	1	5.140.826,14	100.00	NOR	0,00	0,00	0,00	955,30	0,00	0,00	0	0	0
30/03/202	●	0.000	▲	2	5.365.365,40	100.00	NOR	0,00	0,00	0,00	955,30	0,00	0,00	0	0	0
29/03/202	●	0.090	☰	2	5.365.365,40	100.00	NOR	0,00	0,00	0,00	955,30	25.937,00	97.657,00	0	0	0
25/03/202	●	0.090	☰	2	5.365.365,40	100.00	NOR	0,00	0,00	0,00	955,30	25.937,00	97.657,00	0	0	0
23/03/202	●	0.090	☰	2	5.365.045,40	100.00	NOR	0,00	0,00	0,00	955,30	25.937,00	97.657,00	0	0	0
18/03/202	●	0.089	☰	2	5.365.045,40	100.00	NOR	0,00	0,00	0,00	955,30	24.914,00	97.430,00	0	0	0
17/03/202	●	0.089	☰	2	5.365.045,40	100.00	NOR	0,00	0,00	0,00	955,30	24.914,00	97.430,00	0	0	0
16/03/202	●	0.089	☰	2	5.365.045,40	100.00	NOR	0,00	0,00	0,00	955,30	24.914,00	97.430,00	0	0	0
08/03/202	●	0.164	☰	2	5.365.045,40	100.00	NOR	0,00	0,00	0,00	955,30	132.419,00	97.204,00	0	0	0
03/03/202	●	0.079	☰	2	5.365.045,40	100.00	NOR	0,00	0,00	0,00	955,30	107.312,00	0,00	0	0	0
28/02/202	●	0.079	▲	2	5.365.045,40	100.00	NOR	0,00	0,00	0,00	955,30	107.312,00	0,00	0	0	0
26/02/202	●	0.281	☰	2	5.365.045,40	100.00	NOR	0,00	0,00	0,00	955,30	332.918,00	72.187,00	0	0	0
22/02/202	●	0.281	☰	2	5.365.115,04	100.00	NOR	0,00	0,00	0,00	955,30	332.918,00	72.187,00	0	0	0
19/02/202	●	0.280	☰	2	5.365.115,04	100.00	NOR	0,00	0,00	0,00	955,30	332.151,00	72.020,00	0	0	0
15/02/202	●	0.280	▼	2	5.365.115,04	100.00	NOR	0,00	0,00	0,00	955,30	332.151,00	72.020,00	0	0	0
24/01/202	●	0.000	☰	2	5.365.115,04	100.00	NOR	0,00	0,00	0,00	955,30	0,00	0,00	0	0	0
23/01/202	●	0.000	☰	2	5.365.115,04	100.00	NOR	0,00	0,00	0,00	955,30	0,00	0,00	0	0	0
13/01/202	●	0.000	☰	2	5.580.395,04	100.00	NOR	0,00	0,00	0,00	955,30	0,00	0,00	0	0	0

Gráficos

Montos expresados en unidades de soles\*



NOR: Normal, CPP: Con Problemas Potenciales, DEF: Deficiente, DUD: Dudoso, PER: Pérdida, SCAL: Sin Calificación



## Reporte de Vencidos

Montos expresados en unidades de soles\*

Fuente - Acreedor	SET 2022			OCT 2022			NOV 2022			DIC 2022		
	# Docs.	Monto *	Dias V.	# Docs.	Monto *	Dias V.	# Docs.	Monto *	Dias V.	# Docs.	Monto *	Dias V.
Protestos Sin Regularizar												
REPALSA S.A.	4	491.417,26	86	6	876.762,07	117	6	875.187,48	14	6	851.371,82	16
ESTRUCTURAS INDUSTRIALES EGA S A		0,00		1	21.930,34	45	1	21.930,34	75	1	21.930,34	91
TUBOS Y PERFILES METALICOS SA		0,00			0,00			0,00			0,00	
REPALSA S.A.		0,00			0,00			0,00			0,00	
JOSBER CONTRATISTAS S.A.C.	1	15.768,00	261	1	15.768,00	292		0,00	0		0,00	
Total	5	507.185,26	261	8	914.460,41	292	7	897.117,82	14	7	873.302,16	16
Documentos Impagos												
TELEFONICA DEL PERU SAA	2	955,30	111	2	955,30	114	2	955,30	117	2	955,30	119
TELEFONICA EMPRESAS PERU S.A.A.	2	955,30	111	2	955,30	114	2	955,30	117	2	955,30	119
AVM ADUANERA S.A.C. AGENTES AFIANZADOS DE AD	3	240,81	403	3	243,05	434	3	242,92	46	3	240,94	48
Total	7	2.151,41	111	7	2.153,65	114	7	2.153,52	117	7	2.151,54	119
Deuda Tributaria												
SUPERINTENDENCIA NACIONAL DE ADMINISTRACION		0,00	0		0,00			0,00	0		0,00	
Total	0			0			0			0		
Deuda Laboral												
PRIMA AFP S.A.		0,00		7	27.774,21	669	7	27.774,21	69	7	27.774,21	71
AFP HABITAT S.A.	2	13.843,42	638	2	13.843,42	669	2	13.843,42	69	2	13.843,42	71
AFP INTEGRAL S A	5	8.860,29	607	5	8.929,25	638	5	8.997,15	66	5	9.066,57	68
SEGURO SOCIAL DE SALUD ESSALUD		0,00			0,00			0,00			0,00	
OFICINA DE NORMALIZACIÓN PREVISIONAL		0,00			0,00			0,00			0,00	
Total	7	22.703,71	638	14	50.546,88	669	14	50.614,78	69	14	50.684,20	71

Montos expresados en unidades de soles\*

Fuente - Acreedor	MAY 2022			JUN 2022			JUL 2022			AGO 2022		
	# Docs.	Monto *	Dias V.	# Docs.	Monto *	Dias V.	# Docs.	Monto *	Dias V.	# Docs.	Monto *	Dias V.
Protestos Sin Regularizar												
REPALSA S.A.		0,00			0,00	0		0,00	0	2	93.207,00	56
ESTRUCTURAS INDUSTRIALES EGA S A		0,00		2	110.990,53	38		0,00	0		0,00	
TUBOS Y PERFILES METALICOS SA		0,00			0,00			0,00			0,00	
REPALSA S.A.	3	148.158,54	52	2	74.282,93	65		0,00			0,00	
JOSBER CONTRATISTAS S.A.C.	1	15.768,00	139	1	15.768,00	169	1	15.768,00	20	1	15.768,00	23
Total	1	15.768,00	139	8	349.200,00	169	1	15.768,00	20	3	108.975,00	23
Documentos Impagos												
TELEFONICA DEL PERU SAA	2	955,30	993	2	955,30	102	2	955,30	105	2	955,30	108
TELEFONICA EMPRESAS PERU S.A.A.	2	955,30	993	2	955,30	102	2	955,30	105	2	955,30	108
AVM ADUANERA S.A.C. AGENTES AFIANZADOS DE AD	3	240,78	281	3	238,47	311	3	240,50	34	3	241,58	37
Total	7	2.151,38	993	7	2.149,07	102	7	2.151,10	105	7	2.152,18	108
Deuda Tributaria												
SUPERINTENDENCIA NACIONAL DE ADMINISTRACION	1	3.247,00	61		0,00	0		0,00	0	1	20.110,00	62
Total	1	3.247,00	61	0			0			1	20.110,00	62
Deuda Laboral												
PRIMA AFP S.A.		0,00			0,00			0,00			0,00	
AFP HABITAT S.A.	2	13.843,42	516	2	13.843,42	546	2	13.843,42	57	2	13.843,42	60
AFP INTEGRAL S A	1	7.006,17	485	1	7.055,42	515	1	7.110,82	54	1	7.172,39	57
SEGURO SOCIAL DE SALUD ESSALUD		0,00			0,00			0,00	0	1	6.867,00	62
OFICINA DE NORMALIZACIÓN PREVISIONAL		0,00			0,00			0,00			0,00	
Total	3	20.849,59	516	3	20.898,84	546	3	20.954,24	57	4	27.882,81	60

Montos expresados en unidades de soles\*

Fuente - Acreedor	ENE 2022			FEB 2022			MAR 2022			ABR 2022		
	# Docs.	Monto *	Dias V.	# Docs.	Monto *	Dias V.	# Docs.	Monto *	Dias V.	# Docs.	Monto *	Dias V.
Protestos Sin Regularizar												
REPALSA S.A.		0,00			0,00			0,00			0,00	
ESTRUCTURAS INDUSTRIALES EGA S A		0,00			0,00			0,00			0,00	
TUBOS Y PERFILES METALICOS SA	1	96.457,21	306	1	92.973,43	334		0,00	0		0,00	
REPALSA S.A.		0,00			0,00			0,00			0,00	
JOSBER CONTRATISTAS S.A.C.	1	15.768,00	19	1	15.768,00	47	1	15.768,00	78	1	15.768,00	10

Total	2	112.225,21	306	2	108.741,43	334	1	15.768,00	78	1	15.768,00	10
Documentos Impagos												
TELEFONICA DEL PERU SAA	2	955,30	873	2	955,30	901	2	955,30	93	2	955,30	96
TELEFONICA EMPRESAS PERU S.A.A.		0,00			0,00		2	955,30	93	2	955,30	96
AVM ADUANERA S.A.C. AGENTES AFIANZADOS DE AD	3	243,15	161	3	240,79	189	3	239,37	22	3	238,43	25
Total	5	1.198,45	873	5	1.196,09	901	7	2.149,97	93	7	2.149,03	96
Deuda Tributaria												
SUPERINTENDENCIA NACIONAL DE ADMINISTRACION	2	53.670,00	92	3	148.884,00	120	4	185.186,00	15	2	14.280,00	89
Total	2	53.670,00	92	3	148.884,00	120	4	185.186,00	15	2	14.280,00	89
Deuda Laboral												
PRIMA AFP S.A.		0,00			0,00			0,00			0,00	
AFP HABITAT S.A.	2	13.843,42	396	2	13.843,42	424	2	13.843,42	45	2	13.843,42	48
AFP INTEGRAL S A	1	18.245,97	365	1	18.245,97	393	1	6.969,46	42	1	6.938,44	45
SEGURO SOCIAL DE SALUD ESSALUD	2	12.182,00	92	3	50.788,00	120	5	63.599,00	45	1	2.532,00	61
OFICINA DE NORMALIZACIÓN PREVISIONAL	1	8.229,00	92	2	12.677,00	120	2	12.781,00	15	1	264,00	61
Total	6	52.500,39	396	8	95.554,39	424	10	97.192,88	45	5	23.577,86	48

## Reporte SBS/Microfinanzas

Montos expresados en unidades de soles\*

Última fecha reportada por la SBS : 31/10/2022

ULTIMOS 6 MESES		JUL 2022 (SBS: JUN 2022)	AGO 2022 (SBS: JUL 2022)	SET 2022 (SBS: AGO 2022)	OCT 2022 (SBS: SET 2022)	NOV 2022 (SBS: OCT 2022)	DIC 2022 (SBS: OCT2022)
% Porcentaje de Calificación	NOR (Normal)	100.00	100.00	100.00	100.00	100.00	100.00
	CPP (Con Problemas Pote.)	0.00	0.00	0.00	0.00	0.00	0.00
	DEF (Deficiente)	0.00	0.00	0.00	0.00	0.00	0.00
	DUD (Dudoso)	0.00	0.00	0.00	0.00	0.00	0.00
	PER (Pérdida)	0.00	0.00	0.00	0.00	0.00	0.00

Institución	JUL 2022 (SBS: JUN 2022)		AGO 2022 (SBS: JUL 2022)		SET 2022 (SBS: AGO 2022)		OCT 2022 (SBS: SET 2022)		NOV 2022 (SBS: OCT 2022)		DIC 2022 (SBS: OCT2022)	
	Monto *	Dias V.	Monto *	Dias V.	Monto *	Dias V.	Monto *	Dias V.	Monto *	Dias V.	Monto *	Dias V.
BBVA	2.916.487,15		3.201.982,11		3.541.671,74		3.784.896,25		5.619.179,57		5.619.179,57	
BCP	284,04	2			173,52	5	6,21		208,09	30	208,09	30
BANCO PICHINCHA												
TOTAL	2.916.771,19	2	3.201.982,11		3.541.845,26	5	3.784.902,46		5.619.387,66	30	5.619.387,66	30

Última fecha reportada por la SBS : 31/10/2022

Operación	JUL 2022 (SBS: JUN 2022)		AGO 2022 (SBS: JUL 2022)		SET 2022 (SBS: AGO 2022)		OCT 2022 (SBS: SET 2022)		NOV 2022 (SBS: OCT 2022)		DIC 2022 (SBS: OCT2022)	
	Monto *	Dias V.	Monto *	Dias V.	Monto *	Dias V.	Monto *	Dias V.	Monto *	Dias V.	Monto *	Dias V.
RESUMEN												
- Total Deuda	2.916.771,19	2	3.201.982,11		3.541.845,26	5	3.784.902,46		5.619.387,66	30	5.619.387,66	30
- Línea No Utilizada	159.257,32		164,87		40.094,44		77,24					
- Garantías	4.100.039,00		3.872.028,00		3.838.459,00		3.989.648,00		4.161.188,00		4.161.188,00	
- PROGRAMA REACTIVA PERU	606.457,05		554.770,66		503.011,96		451.230,31		399.407,99		399.407,99	
CREDITOS DIRECTOS												
- CRÉDITOS VIGENTES	1.419.742,33	2	1.520.312,78		1.863.755,70	5	2.100.359,90		2.371.261,10	30	2.371.261,10	30
-- MedE: Cred. Rev. Línea Tarj. Crédito			9.259,49		9.905,56		47.437,06		49.637,38		49.637,38	
-- MedE: Sobregiros CC	286,64	2			173,67	5	6,29		208,09	30	208,09	30
-- MedE: Préstamos	1.274.729,38		1.371.980,99		1.720.222,29		1.925.168,31		2.199.407,99		2.199.407,99	
--- Revolventes							750.000,00		900.000,00		900.000,00	
--- NoRevolventes	1.274.729,38		1.371.980,99		1.720.222,29		1.175.168,31		1.299.407,99		1.299.407,99	
-- MedE: Arrendamiento Financ	144.726,31		139.072,30		133.454,18		127.748,24		122.007,64		122.007,64	
CREDITOS INDIRECTOS												
- Cartas Fianza Otorgadas	1.497.028,86		1.681.669,33		1.678.089,56		1.684.542,56		3.248.126,56		3.248.126,56	
LINEA NO UTIL. Y CRED. NO DESEMB.												
- LinCredPréstamos	149.257,32											
- LinCredTarjeta Crédito	10.000,00		164,87		40.094,44		77,24					
GARANTIAS												
- GARANTIAS RECIBIDAS	4.100.041,64		3.872.031,01		3.838.461,68		3.989.650,27		4.161.190,18		4.161.190,18	
-- 1era Hipotecas Inmuebles	1.466.141,28		1.436.525,15		1.408.674,17		1.458.879,24		1.461.444,48		1.461.444,48	
-- 1era G. Equipo Transporte	128.562,71		85.712,75		85.712,75		85.841,32		85.841,32		85.841,32	
-- Gob. Nacional Reactiva Perú	545.811,34		499.293,59		452.710,76		406.107,28		359.467,19		359.467,19	

-- OtrasGtiasNoPref	133.613,57	133.613,57	133.613,57	133.613,57	133.613,57	133.613,57
-- GtiasNoPref(AvalyFianza)	1.825.912,74	1.716.885,95	1.757.750,43	1.905.208,86	2.120.823,62	2.120.823,62

Montos expresados en unidades de soles\*

Última fecha reportada por la SBS : 31/10/2022

6 MESES ANTERIORES		ENE 2022 (SBS: DIC 2021)	FEB 2022 (SBS: ENE 2022)	MAR 2022 (SBS: FEB 2022)	ABR 2022 (SBS: MAR 2022)	MAY 2022 (SBS: ABR 2022)	JUN 2022 (SBS: MAY 2022)
% Porcentaje	NOR (Normal)	100.00	100.00	100.00	100.00	100.00	100.00
	CPP (Con Problemas Pote.)	0.00	0.00	0.00	0.00	0.00	0.00
de	DEF (Deficiente)	0.00	0.00	0.00	0.00	0.00	0.00
	DUD (Dudoso)	0.00	0.00	0.00	0.00	0.00	0.00
	PER (Pérdida)	0.00	0.00	0.00	0.00	0.00	0.00

Institución	ENE 2022 (SBS: DIC 2021)		FEB 2022 (SBS: ENE 2022)		MAR 2022 (SBS: FEB 2022)		ABR 2022 (SBS: MAR 2022)		MAY 2022 (SBS: ABR 2022)		JUN 2022 (SBS: MAY 2022)	
	Monto *	Dias V.	Monto *	Dias V.	Monto *	Dias V.	Monto *	Dias V.	Monto *	Dias V.	Monto *	Dias V.
BBVA	4.311.902,33	16	4.193.770,46		4.163.248,86	6	4.105.544,73	16	4.032.315,31		4.433.814,02	
BCP							11,71		150,29	4	131,02	5
BANCO PICHINCHA												
TOTAL	4.311.902,33	16	4.193.770,46		4.163.248,86	6	4.105.556,44	16	4.032.465,60	4	4.433.945,04	5

Última fecha reportada por la SBS : 31/10/2022

Operación	ENE 2022 (SBS: DIC 2021)		FEB 2022 (SBS: ENE 2022)		MAR 2022 (SBS: FEB 2022)		ABR 2022 (SBS: MAR 2022)		MAY 2022 (SBS: ABR 2022)		JUN 2022 (SBS: MAY 2022)	
	Monto *	Dias V.	Monto *	Dias V.	Monto *	Dias V.	Monto *	Dias V.	Monto *	Dias V.	Monto *	Dias V.
RESUMEN												
- Total Deuda	4.311.902,33	16	4.193.770,46		4.163.248,86	6	4.105.556,44	16	4.032.465,60	4	4.433.945,04	5
- Total Vencido	9.899,12						9.817,41					
- % Vencido	0.23						0.24					
- Línea No Utilizada			10.000,00						320,15		9.875,65	
- Garantías	5.407.956,00		4.980.710,00		4.806.650,00		4.298.810,00		4.157.017,00		4.979.331,00	
- PROGRAMA REACTIVA PERU	967.179,52		864.374,36		829.499,61		777.292,38		709.756,57		658.111,31	
CREDITOS DIRECTOS												
- CRÉDITOS VIGENTES	1.144.984,35	15	1.036.751,60		1.006.230,00	6	938.720,17	9	875.446,74	4	1.276.926,18	5
-- MedE: Cred.Rev.LíneaTarj.Crédito					9.741,25				9.679,85		124,35	
-- MedE: SobregirosCC	3,19						11,71		150,29	4	131,02	5
-- MedE: Préstamos	967.179,52	15	864.374,36		829.499,61	6	777.292,38	9	709.756,57		1.126.383,64	
--- NoRevolventes	967.179,52	15	864.374,36		829.499,61	6	777.292,38	9	709.756,57		1.126.383,64	
-- MedE: ArrendamientoFinanc	177.801,64		172.377,24		166.989,14		161.416,08		155.860,03		150.287,17	
- CRÉDITOS VENCIDOS	9.899,12	16					9.817,41	16				
-- MedE: Cred.Rev.LíneaTarj.Crédito	9.899,12	16					9.817,41	16				
CREDITOS INDIRECTOS												
- CartasFianzaOtorgadas	3.157.018,86		3.157.018,86		3.157.018,86		3.157.018,86		3.157.018,86		3.157.018,86	
LINEA NO UTIL. Y CRED. NO DESEMB.												
- LinCredTarjetaCrédito			10.000,00						320,15		9.875,65	
GARANTIAS												
- GARANTIAS RECIBIDAS	5.407.959,28		4.980.713,36		4.806.653,30		4.298.812,51		4.157.020,20		4.979.332,84	
-- 1eraHipotecasInmuebles	1.496.748,51		1.442.689,87		1.410.029,44		1.621.072,25		1.680.689,84		2.190.074,26	
-- 1eraGEquipoTransporte	128.562,71		128.562,71		128.562,71		128.562,71		128.562,71		128.562,71	
-- Gob. Nacional Reactiva Perú	870.461,57		777.936,93		746.549,65		699.563,14		638.780,91		592.300,18	
-- OtrasGtiasNoPref	133.613,57		133.613,57		133.613,57		133.613,57		133.613,57		133.613,57	
-- GtiasNoPref(AvalyFianza)	2.778.572,92		2.497.910,28		2.387.897,93		1.716.000,84		1.575.373,17		1.934.782,12	

## Reporte SBS/Microfinanzas por entidades

Reportado por : BBVA

Última fecha reportada por la SBS : 31/10/2022

Operación	JUL 2022 (SBS: JUN2022)		AGO 2022 (SBS: JUL2022)		SET 2022 (SBS: AGO2022)		OCT 2022 (SBS: SET2022)		NOV 2022 (SBS: OCT2022)		DIC 2022 (SBS: OCT2022)	
	Monto *	Dias V.	Monto *	Dias V.	Monto *	Dias V.	Monto *	Dias V.	Monto *	Dias V.	Monto *	Dias V.
Calificación (2)	NOR		NOR		NOR		NOR		NOR		NOR	
RESUMEN												

- Total Deuda	2.916.487,15	3.201.982,11	3.541.671,74	3.784.896,25	5.619.179,57	5.619.179,57
- Linea No Utilizada	159.257,32	164,87	40.094,44	77,24		
- Garantías	4.100.039,00	3.872.028,00	3.838.459,00	3.989.648,00	4.161.188,00	4.161.188,00
- PROGRAMA REACTIVA PERU	606.457,05	554.770,66	503.011,96	451.230,31	399.407,99	399.407,99
<b>CREDITOS DIRECTOS</b>						
- CRÉDITOS VIGENTES	1.419.458,29	1.520.312,78	1.863.582,18	2.100.353,69	2.371.053,01	2.371.053,01
-- MedE: Cred.Rev.LineaTarj_Crédito		9.259,49	9.905,56	47.437,06	49.637,38	49.637,38
-- MedE: SobregirosCC	2,60		0,15		0,08	
-- MedE: Préstamos	1.274.729,38	1.371.980,99	1.720.222,29	1.925.168,31	2.199.407,99	2.199.407,99
--- Revolventes				750.000,00	900.000,00	900.000,00
--- NoRevolventes	1.274.729,38	1.371.980,99	1.720.222,29	1.175.168,31	1.299.407,99	1.299.407,99
-- MedE: ArrendamientoFinanc	144.726,31	139.072,30	133.454,18	127.748,24	122.007,64	122.007,64
<b>CREDITOS INDIRECTOS</b>						
- CartasFianzaOtorgadas	1.497.028,86	1.681.669,33	1.678.089,56	1.684.542,56	3.248.126,56	3.248.126,56
<b>LINEA NO UTIL. Y CRED. NO DESEMB.</b>						
- LinCredPréstamos	149.257,32					
- LinCredTarjetaCrédito	10.000,00	164,87	40.094,44	77,24		
<b>GARANTIAS</b>						
- GARANTIAS RECIBIDAS	4.100.041,64	3.872.031,01	3.838.461,68	3.989.650,27	4.161.190,18	4.161.190,18
-- 1eraHipotecasInmuebles	1.466.141,28	1.436.525,15	1.408.674,17	1.458.879,24	1.461.444,48	1.461.444,48
-- 1eraGEquipoTransporte	128.562,71	85.712,75	85.712,75	85.841,32	85.841,32	85.841,32
-- Gob. Nacional Reactiva Perú	545.811,34	499.293,59	452.710,76	406.107,28	359.467,19	359.467,19
-- OtrasGtiasNoPref	133.613,57	133.613,57	133.613,57	133.613,57	133.613,57	133.613,57
-- GtiasNoPref(AvalyFianza)	1.825.912,74	1.716.885,95	1.757.750,43	1.905.208,86	2.120.823,62	2.120.823,62

Última fecha reportada por la SBS : 31/10/2022

Operación	ENE 2022 (SBS: DIC2021)		FEB 2022 (SBS: ENE2022)		MAR 2022 (SBS: FEB2022)		ABR 2022 (SBS: MAR2022)		MAY 2022 (SBS: ABR2022)		JUN 2022 (SBS: MAY2022)	
	Monto *	Dias V.	Monto *	Dias V.	Monto *	Dias V.	Monto *	Dias V.	Monto *	Dias V.	Monto *	Dias V.
Calificación (2)	NOR		NOR		NOR		NOR		NOR		NOR	
<b>RESUMEN</b>												
- Total Deuda	4.311.902,33	16	4.193.770,46		4.163.248,86	6	4.105.544,73	16	4.032.315,31		4.433.814,02	
- Total Vencido	9.899,12						9.817,41					
- % Vencido	0.23						0.24					
- Linea No Utilizada			10.000,00						320,15		9.875,65	
- Garantías	5.407.956,00		4.980.710,00		4.806.650,00		4.298.810,00		4.157.017,00		4.979.331,00	
- PROGRAMA REACTIVA PERU	967.179,52		864.374,36		829.499,61		777.292,38		709.756,57		658.111,31	
<b>CREDITOS DIRECTOS</b>												
- CRÉDITOS VIGENTES	1.144.984,35	15	1.036.751,60		1.006.230,00	6	938.708,46	9	875.296,45		1.276.795,16	
-- MedE: Cred.Rev.LineaTarj_Crédito					9.741,25				9.679,85		124,35	
-- MedE: SobregirosCC	3,19											
-- MedE: Préstamos	967.179,52	15	864.374,36		829.499,61	6	777.292,38	9	709.756,57		1.126.383,64	
--- NoRevolventes	967.179,52	15	864.374,36		829.499,61	6	777.292,38	9	709.756,57		1.126.383,64	
-- MedE: ArrendamientoFinanc	177.801,64		172.377,24		166.989,14		161.416,08		155.860,03		150.287,17	
- CRÉDITOS VENCIDOS	9.899,12	16					9.817,41	16				
-- MedE: Cred.Rev.LineaTarj_Crédito	9.899,12	16					9.817,41	16				
<b>CREDITOS INDIRECTOS</b>												
- CartasFianzaOtorgadas	3.157.018,86		3.157.018,86		3.157.018,86		3.157.018,86		3.157.018,86		3.157.018,86	
<b>LINEA NO UTIL. Y CRED. NO DESEMB.</b>												
- LinCredTarjetaCrédito			10.000,00						320,15		9.875,65	
<b>GARANTIAS</b>												
- GARANTIAS RECIBIDAS	5.407.959,28		4.980.713,36		4.806.653,30		4.298.812,51		4.157.020,20		4.979.332,84	
-- 1eraHipotecasInmuebles	1.496.748,51		1.442.689,87		1.410.029,44		1.621.072,25		1.680.689,84		2.190.074,26	
-- 1eraGEquipoTransporte	128.562,71		128.562,71		128.562,71		128.562,71		128.562,71		128.562,71	
-- Gob. Nacional Reactiva Perú	870.461,57		777.936,93		746.549,65		699.563,14		638.780,91		592.300,18	
-- OtrasGtiasNoPref	133.613,57		133.613,57		133.613,57		133.613,57		133.613,57		133.613,57	
-- GtiasNoPref(AvalyFianza)	2.778.572,92		2.497.910,28		2.387.897,93		1.716.000,84		1.575.373,17		1.934.782,12	

Reportado por : BCP

Última fecha reportada por la SBS : 31/10/2022

Operación	JUL 2022 (SBS: JUN2022)		AGO 2022 (SBS: JUL2022)		SET 2022 (SBS: AGO2022)		OCT 2022 (SBS: SET2022)		NOV 2022 (SBS: OCT2022)		DIC 2022 (SBS: OCT2022)	
	Monto *	Dias V.	Monto *	Dias V.	Monto *	Dias V.	Monto *	Dias V.	Monto *	Dias V.	Monto *	Dias V.
Calificación (2)	NOR				NOR		NOR		NOR		NOR	
<b>RESUMEN</b>												

- Total Deuda	284,04	2			173,52	5	6,21		208,09	30	208,09	30
CREDITOS DIRECTOS												
- CRÉDITOS VIGENTES	284,04	2			173,52	5	6,21		208,09	30	208,09	30
-- MedE: SobregirosCC	284,04	2			173,52	5	6,21		208,09	30	208,09	30

Última fecha reportada por la SBS : 31/10/2022

Operación	ENE 2022 (SBS: DIC2021)		FEB 2022 (SBS: ENE2022)		MAR 2022 (SBS: FEB2022)		ABR 2022 (SBS: MAR2022)		MAY 2022 (SBS: ABR2022)		JUN 2022 (SBS: MAY2022)	
	Monto *	Dias V.	Monto *	Dias V.	Monto *	Dias V.	Monto *	Dias V.	Monto *	Dias V.	Monto *	Dias V.
Calificación (2)							NOR		NOR		NOR	
RESUMEN												
- Total Deuda							11,71		150,29	4	131,02	5
CREDITOS DIRECTOS												
- CRÉDITOS VIGENTES							11,71		150,29	4	131,02	5
-- MedE: SobregirosCC							11,71		150,29	4	131,02	5

Reportado por : BANCO PICHINCHA

Última fecha reportada por la SBS : 31/10/2022

Operación	JUL 2022 (SBS: JUN2022)		AGO 2022 (SBS: JUL2022)		SET 2022 (SBS: AGO2022)		OCT 2022 (SBS: SET2022)		NOV 2022 (SBS: OCT2022)		DIC 2022 (SBS: OCT2022)	
	Monto *	Dias V.	Monto *	Dias V.	Monto *	Dias V.	Monto *	Dias V.	Monto *	Dias V.	Monto *	Dias V.
Calificación (2)												
RESUMEN												

Última fecha reportada por la SBS : 31/10/2022

Operación	ENE 2022 (SBS: DIC2021)		FEB 2022 (SBS: ENE2022)		MAR 2022 (SBS: FEB2022)		ABR 2022 (SBS: MAR2022)		MAY 2022 (SBS: ABR2022)		JUN 2022 (SBS: MAY2022)	
	Monto *	Dias V.	Monto *	Dias V.	Monto *	Dias V.	Monto *	Dias V.	Monto *	Dias V.	Monto *	Dias V.
Calificación (2)												
RESUMEN												

## Rectificaciones SBS

Entidad	Periodo SBS	Cuenta	Concepto Rectificación	Dice	Debe Decir
---------	-------------	--------	------------------------	------	------------

## Aval/Codeudor

Montos expresados en unidades de soles\*

Es Avalista de:

Información reportada por la SBS al 31/10/2022

Tipo Doc	Nro Documento	Nombre/Razón Social	Act	Pre	12m
----------	---------------	---------------------	-----	-----	-----

Montos expresados en unidades de soles\*

Quiénes lo Avalan:

Información reportada por la SBS al 31/10/2022

Tipo Doc	Nro Documento	Nombre/Razón Social	Act	Pre	12m
DNI	18179142	CHUQUILIN CABANILLAS CARLOS ALBERTO			
Institución SBS		Calif. (2)		Saldo *	
	BANCO BBVA PERÚ	NOR		1.721.415,63	
RUC	20600857828	CHC MAQUINARIAS E.I.R.L.			
Institución SBS		Calif. (2)		Saldo *	
	BANCO BBVA PERÚ	NOR		399.407,99	

Montos expresados en unidades de soles\*

Es Avalista de:

Información Reportada por Entidades de Microfinanzas / Otros Créditos

Tipo Doc	Nro Documento	Nombre/Razón Social	Act	Pre	12m
----------	---------------	---------------------	-----	-----	-----

Montos expresados en unidades de soles\*

Quiénes lo Avalan:

Información Reportada por Entidades de Microfinanzas / Otros Créditos

Tipo Doc	Nro Documento	Nombre/Razón Social	Act	Pre	12m
----------	---------------	---------------------	-----	-----	-----

## Documentos Protestados como Deudor/Aceptante

Montos expresados en unidades\*

Reportado por la Cámara de Comercio de Lima (CCL)

### Documentos Protestados sin Regularizar

	# Doc	Monto (S/) *	Max Días Venc.
Total:	1	21.930,34	91

Tipo de Cambio 3.852

Nro. Secuencia	Tip. Reg.	Acreedor/Girador	Tipo Doc.	Moneda	Monto *	Monto * (S/)	Boletín	F. Protesto	F. Venc	Días Venc.
130000510606	PR	ESTRUCTURAS INDUSTRIALES EGA S A	LET	S/.	21.930,34	21.930,34	09/2022	16/09/2022	/ /	91

\*\*PR: Protestos, CJ: Cobranza Judicial, MO: Moras, PP: Procesos Penales

Montos expresados en unidades\*

Reportado por la Cámara de Comercio de Lima (CCL)

### Documentos Protestados Regularizados

	# Doc	Monto (S/) *
Total:	7	364.382,53

Nro. Secuencia	Tip. Reg.	Acreedor/Girador	Tipo Doc.	Moneda	Monto *	Monto * (S/)	Boletín	F. Protesto	F. Venc.	F. Reg
130000508575	PR	REPALSA S.A.	LET	S/.	71.272,00	71.272,00	05/2022	09/05/2022	/ /	20/07/2022
130000508576	PR	REPALSA S.A.	LET	S/.	70.503,54	70.503,54	05/2022	09/05/2022	/ /	20/07/2022
130000508496	PR	ESTRUCTURAS INDUSTRIALES EGA S A	LET	S/.	61.805,86	61.805,86	05/2022	23/05/2022	/ /	20/07/2022
130000508497	PR	ESTRUCTURAS INDUSTRIALES EGA S A	LET	S/.	49.184,67	49.184,67	05/2022	23/05/2022	/ /	20/07/2022
130000508578	PR	REPALSA S.A.	LET	S/.	6.383,00	6.383,00	05/2022	10/05/2022	/ /	20/07/2022
130000017598	MO	JOSBER CONTRATISTAS S.A.C.	FAN	S/.	15.768,00	15.768,00	01/2022	12/01/2022	/ /	15/11/2022
6457344	PR	TUBOS Y PERFILES METALICOS SA	FAN	US\$	24.192,93	89.465,46	04/2021	12/04/2021	31/03/2021	23/03/2022

\*\*PR: Protestos, CJ: Cobranza Judicial, MO: Moras, PP: Procesos Penales

## Detalle de Vencidos

### Documentos Impagos

Montos expresados en unidades\*

	# Doc	Monto (S/) *	Max Días Venc.
Total:	7	2.151,54	1,192

Se muestran los 10 primeros documentos ordenados por Fecha de Vencimiento, del más reciente al más antiguo

Tipo de Cambio 3.852

Nombre del Acreedor de la Obligación	Tipo Comprobante/ Concepto	Nro Comprobante	Condición Deuda	Moneda	Monto *	Monto * (S/)	F. Venc.
AVM ADUANERA S.A.C. AGENTES AFIANZADOS DE ADU	LIQUIDACION DE GASTOS	008/0018713	MOROSIDAD	S/.	61,00	61,00	03/09/2021
AVM ADUANERA S.A.C. AGENTES AFIANZADOS DE ADU	LIQUIDACION DE GASTOS	008/0018714	MOROSIDAD	US\$	16,34	62,94	03/09/2021
AVM ADUANERA S.A.C. AGENTES AFIANZADOS DE ADU	LIQUIDACION DE GASTOS	008/0018660	MOROSIDAD	S/.	117,00	117,00	23/08/2021



TELEFONICA EMPRESAS PERU S.A.A.	Factura	00208670	MOROSIDAD	S/.	256,30	256,30	11/10/2019
TELEFONICA DEL PERU SAA	Factura	3015826	MOROSIDAD	S/.	256,30	256,30	11/10/2019
TELEFONICA EMPRESAS PERU S.A.A.	Factura	00208670	MOROSIDAD	S/.	699,00	699,00	11/09/2019
TELEFONICA DEL PERU SAA	Factura	3007981	MOROSIDAD	S/.	699,00	699,00	11/09/2019

## Deuda Laboral

Montos expresados en unidades de soles\*

	# Doc	Monto (S/) *	Max Días Venc.
<b>Total:</b>	14	50.684,20	715

Se muestran los 10 primeros documentos ordenados por Periodo de Devengue, del más reciente al más antiguo

Nombre del Acreedor de la Obligación	Periodo	Deuda AFP *	Deuda Fondo *	Tipo de Deuda	Situación de Cobranza
AFP INTEGRA S A	12/2021	30,87	177,42	Cierta-Declaracion sin pago	Judicial
AFP INTEGRA S A	11/2021	58,63	336,97	Cierta-Declaracion sin pago	Judicial
AFP INTEGRA S A	08/2021	97,06	617,55	Cierta-Declaracion sin pago	Judicial
PRIMA AFP S.A.	06/2021	1.164,42	6.477,62		Judicial
AFP INTEGRA S A	06/2021	52,47	301,57	Cierta-Declaracion sin pago	Judicial
PRIMA AFP S.A.	05/2021	578,31	3.209,75		Judicial
PRIMA AFP S.A.	04/2021	345,72	2.407,91		Judicial
PRIMA AFP S.A.	03/2021	351,00	2.456,73		Judicial
PRIMA AFP S.A.	02/2021	629,27	4.052,46		Judicial
PRIMA AFP S.A.	01/2021	493,53	2.597,90		Judicial

## Comercio Exterior

Montos expresados en unidades de dólares

Muestra información reportada por la SUNAT desde el 07/02/2011

## Resumen por Ejercicio

Ejercicio	Actividad	Número de Operaciones	Importe USD *	N° Países	3 países con mayor número de operaciones
2021	IMPORTACIÓN	2	72.484,87	1	FRANCE

## Resumen por Meses

Actividad	Ejercicio	Mes	Número de Operaciones	Importe USD *	N° Países	3 países con mayor número de operaciones
IMPORTACIÓN	2021	AGOSTO	2	72.484,87	1	FRANCE

## PUBLICACIÓN DIARIO "EL PERUANO"

## Reporte Otros Créditos

Institución	JUL 2022		AGO 2022		SET 2022		OCT 2022		NOV 2022		DIC 2022	
	Monto *	Días V.	Monto *	Días V.	Monto *	Días V.	Monto *	Días V.	Monto *	Días V.	Monto *	Días V.
Institución	ENE 2022		FEB 2022		MAR 2022		ABR 2022		MAY 2022		JUN 2022	
	Monto *	Días V.	Monto *	Días V.	Monto *	Días V.	Monto *	Días V.	Monto *	Días V.	Monto *	Días V.

Reporte Otros Créditos por entidades

Sin Información