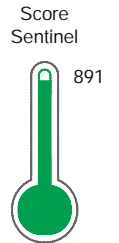


El reporte contiene solo los títulos seleccionados

- Información General
- Consulta Rápida
- Principales Acreedores
- Detalle Variación
- Posición Histórica
- Gráficos
- Rep. Vencidos
- Rep. SBS/Microf.
- SBS/Microf. Entidades
- Rectificaciones SBS
- Avalados/Avalistas
- Hechos de Importancia
- Documentos CCL
- Detalle de Vencidos
- Comercio Exterior
- Otros Créditos
- Otros Créd. Entidades
- Otros Rep. Negativos

RUC 20602795617 - BIGMOND S.A.C. DE BENEFICIO E INTERES COLECTIVO

Fecha Proceso	Tipo Doc.	N. Doc.	Nota	Deuda Total *	Var.	Actual	Previo	12m
24/01/2022	RUC	20602795617	0.000	571.531,41				



Riesgo Muy Bajo

* La persona consultada cuenta con los siguientes créditos e indicadores.

- Línea de Crédito
- Está Avalado
- Reactiva Perú

Sentinel Sabio

Bancarizado: SI

Recomendación de Sentinel Sabio

Evaluación Crediticia



APROBAR
Producto Genérico

Detalle:

- Cumple con todas las reglas de evaluación

Cuota Estimada Mensual

S/ 26362,



Score Sentinel

Nivel de Riesgo



Riesgo Muy Bajo

Recomendación:

En este nivel de riesgo, 3 de 100 empresas podrían caer en incumplimiento en los próximos 12 meses

Información General

Datos Principales

09/02/2022: Última actualización de información reportada por SUNAT

Razón Social:	BIGMOND S.A.C. DE BENEFICIO E INTERES COLECTIVO		
Nombre Comercial:	BIGMOND		
Tipo de Contribuyente:	SOCIEDAD ANONIMA CERRADA		
Estado de Contribuyente:	ACTIVO	Condición del Contribuyente:	HABIDO
Inicio de Actividades:	15/01/2018		
Tamaño contribuyente:	MEDIANO	Dependencia:	INTENDENCIA LIMA MEPECO
Actividad Económica Principal	ACTIV.DE ASESORAMIENTO EMPRESARIAL		
Actividad Económica Secundaria 1	-	Actividad Económica Secundaria 2	-
Fecha Inscripción RRPP:	04/12/2017	Número de Partida Registral:	-
Folio:	-	Asiento:	-

Agente de retención

Direcciones Registradas

Dirección	Fuente
AVENIDA EL DERBY NRO 254 INT 402 URBANIZACION EL DERBY DE MONTEERRICO SANTIAGO DE SURCO - LIMA - LIMA	SUNAT - DOMICILIO FISCAL

Representantes Legales

Nro Documento	Nombre de Representante	Act	Pre	12m	Fecha desde que ocupa Cargo	Cargo
43278524	GONZALES AZURIN FERNANDO	<input type="radio"/>	<input type="radio"/>	<input type="radio"/>	04/12/2017	GERENTE GENERAL

Empresas Relacionadas a:

GONZALES AZURIN FERNANDO

Ruc	Razón Social	Semáforos			Fecha desde que ocupa Cargo	Cargo	Estado
		Act	Pre	12m			
20548940827	SECURITY JOBS PERU SOCIEDAD ANONIMA CERRADA - SECURITY JOBS	<input type="radio"/>	<input type="radio"/>	<input type="radio"/>	14/06/2012	GERENTE GENERAL	SUSPENSION TEMPORAL

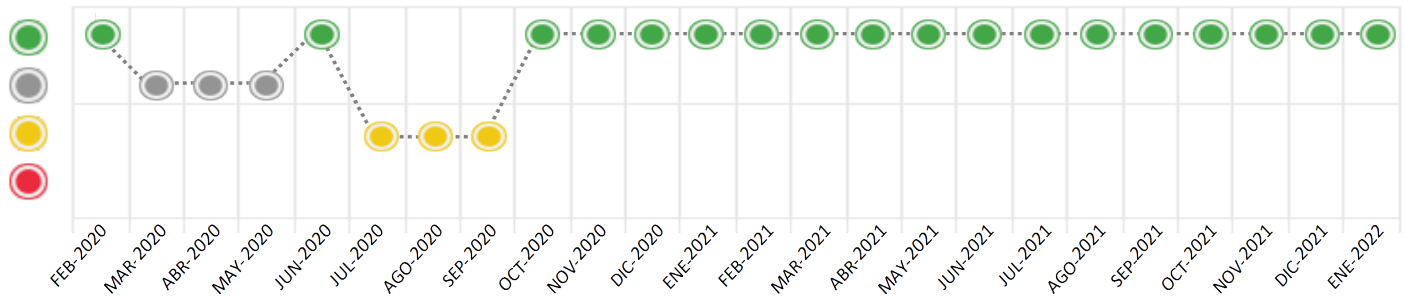
Consulta Rápida

Documento de identidad consultado

Fecha Proceso	Tipo Doc.	N. Doc.	Nombre o Raz. Social	Nota	Deuda Total *	Var.	Actual	Previo	12m
24/01/2022	RUC	20602795617	BIGMOND S.A.C. DE BENEFICIO E INTERES COLECTIVO	0.000	571.531,41		<input checked="" type="radio"/>	<input checked="" type="radio"/>	<input checked="" type="radio"/>

Montos expresados en unidades de soles*

Semáforos de los últimos 24 meses



Semáforo	Descripción
	No registra información de deudas
	Mínimo Riesgo: Sin deudas vencidas
	Mediano Riesgo: Deudas con poco atraso*
	Alto Riesgo: Deudas con atraso significativo*

*Semáforo deuda menor: Deuda vencida menor S/ 100 personas naturales o menor S/ 500 personas jurídicas

Verde: 0 <= Sem. < 0.001
 Amarillo: 0.001 <= Sem. <= 2
 Rojo: 2 < Sem. <= 6

Variación	Descripción
	Variación Negativa: La nueva información reportada ha incrementado tu riesgo crediticio
	Variación Positiva: La nueva información ha mejorado tu posición de riesgo
	Variación Porcentual Positiva: El monto total reportado por la SBS/Microfinanzas o número de instituciones financieras ha aumentado
	Variación Porcentual Negativa: El monto total reportado por la SBS/Microfinanzas o número de instituciones financieras ha disminuido
	Aproximadamente igual o igual

Detalle de la deuda SBS/Microfinanzas

Entidad	Deuda Anterior			Deuda a ENE 2022				Rect. (1)	Disc.
	JUL 2021	OCT 2021	DIC 2021	Fecha Inf.	Calif. (2)	Monto *	Días Venc.		
BCP	374.687,60	334.649,74	482.489,05	31/12/2021	NOR	333.426,63			
BBVA	300.000,00	275.286,69	250.530,86	31/12/2021	NOR	238.104,78			
TOTAL	674.687,60	609.936,43	733.019,91			571.531,41			

(1) Ver detalle en el cuadro de Rectificaciones SBS

(2) NOR: Normal, CPP: Con Problemas Potenciales, DEF: Deficiente, DUD: Dudoso, PER: Pérdida, SCAL: Sin Calificación

Detalle de la deuda de Otros Créditos

Entidad	Deuda Anterior			Deuda a ENE 2022				Disc.
	JUL 2021	OCT 2021	DIC 2021	Fecha Inf.	Calif. (2)	Monto	Días Venc.	
TOTAL								

(2) NOR: Normal, CPP: Con Problemas Potenciales, DEF: Deficiente, DUD: Dudoso, PER: Pérdida, SCAL: Sin Calificación

Detalle de vencidos

# Doc	Fuente - Acreedor	Monto *	Días Venc.
-------	-------------------	---------	------------

Utilización de Líneas de Crédito

Instituciones	**	Línea Aprobada	Línea No Utilizada	Línea Utilizada	% L. Uti.
BCP	DES		232.561,71		
TOTAL			232.561,71		0%

**(DES): Descuentos

Principales Acreedores

Montos expresados en unidades de soles*

Resumen de Deudas

Descripción de la Deuda	Monto *	Días
Deuda total SBS al 31/12/2021	571.531,41	
% Calificación normal	100,00	
Peor Calificación (2)	NOR	
Otros Créditos	0,00	****

Detalle de deuda SBS/Microfinanzas

Institución SBS	Calif. (2)	Saldo *	% Ven.	Días Venc.	Rect.(1)
BCP	NOR	333.426,63	0,00		
BBVA	NOR	238.104,78	0,00		
Deuda Total SBS/MicroFinanzas		571.531,41	0		

Detalle de Riesgos SBS/Microfinanzas

Concepto	Saldo *
Deuda Directa	571.531,41
Deuda Indirecta	0,00
Deuda Castigada	0,00
Deuda Total SBS/MicroFinanzas	571.531,41
Línea Tarj. Cred. No utilizada	0,00
Total Riesgo SBS/MicroFinanzas	571.531,41

Detalle de deuda Otros Créditos

Empresa	Calif. (2)	Saldo *	% Ven.	Días Venc.	Disc.
Deuda Total Otros Créditos		0,00	0		

Detalle de vencidos

# Doc	Fuente - Acreedor	Monto *	Días Venc.
-------	-------------------	---------	------------

Detalle Variación

Montos expresados en unidades de soles*

Resumen de la variación

Descripción de la deuda	21/12/2021	24/01/2022	Variación
Score	0.000	0.000	0.000
Nro. Entidades SBS/Microf.	2	2	0
Riesgo Total SBS/Microf. *	733.019,91	571.531,41	
Deuda Directa	733.019,91	571.531,41	-161.488,50
Deuda Indirecta	0,00	0,00	0,00
Deuda Castigada	0,00	0,00	0,00

Variación del Riesgo Total SBS/Microf. *	Antes	24/01/2022	Variación
Último Mes	733.019,91	571.531,41	-161.488,50
Último Trimestre	609.936,43	571.531,41	-38.405,02
Último Semestre	674.687,60	571.531,41	-103.156,19
Último Año	530.771,14	571.531,41	40.760,27

Calificación SBS/Microf.	21/12/2021	24/01/2022	Variación
% NOR (Normal)	100.00	100.00	
% CPP (Con Problemas Potenciales)	0.00	0.00	0.00
% DEF (Deficiente)	0.00	0.00	0.00
% DUD (Dudoso)	0.00	0.00	0.00
% PER (Pérdida)	0.00	0.00	0.00

Deuda vencida *	21/12/2021	24/01/2022	Variación
Total deuda vencida	0,00	0,00	0,00
Deuda por Otros Créditos *	21/12/2021	24/01/2022	Variación

Total deuda otros créditos	0,00	0,00	0,00
----------------------------	------	------	------

Detalle de la variación

Fuente - Acreedor *	21/12/2021	24/01/2022	Variación
---------------------	------------	------------	-----------

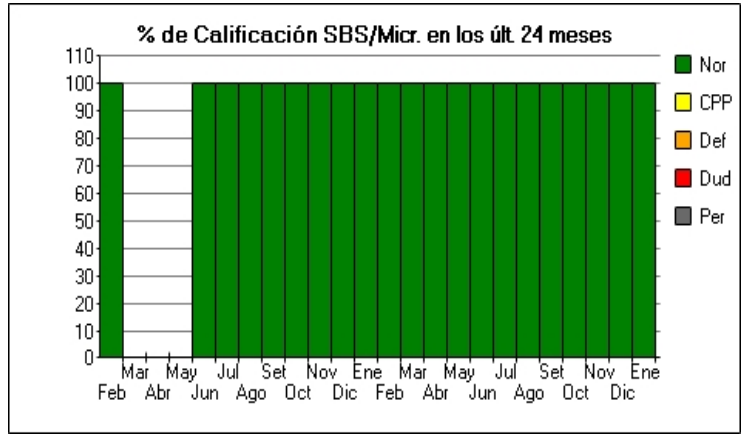
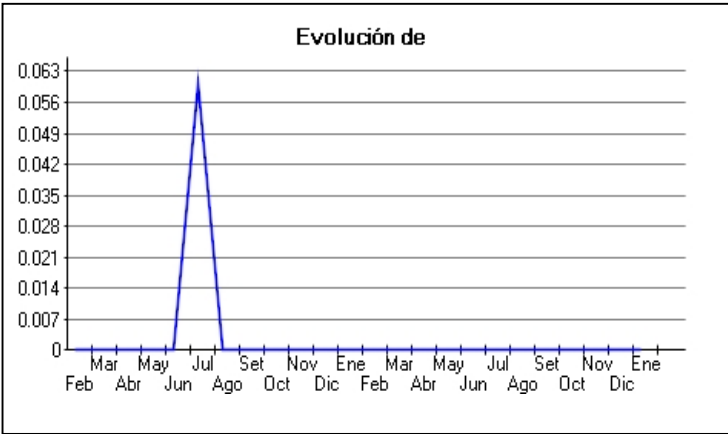
Posición Histórica

Montos expresados en unidades de soles*

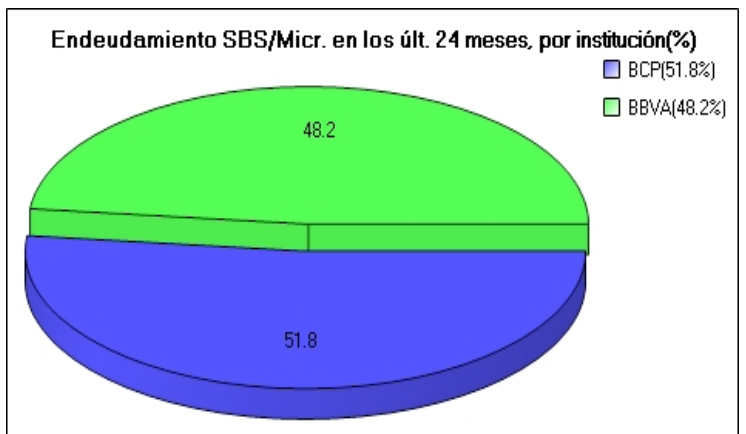
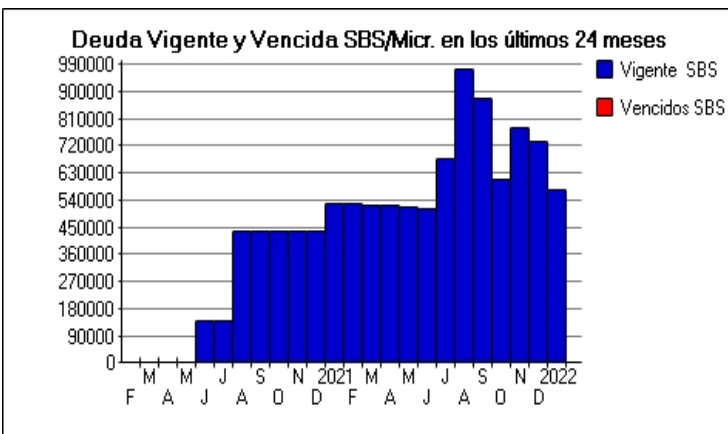
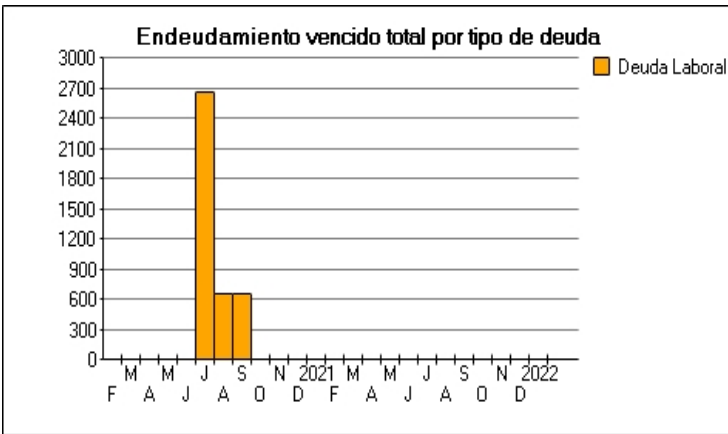
Fecha de Proceso	Sema. Actual	Sem. Riesgo	Var.	Superintendencia de Banca y Seguros (SBS/Microfinan.)				Otros Créditos	Otros Vencidos *				Ctas. Cerr./Anu.		Otros Repor. Negati.		
				# Enti.	Deuda Total *	% Cali. normal	Peor Califi.(2)		Deuda Vencida *	Protestos	Docs. Impagos	Deuda Tributaria	Deuda Laboral	Cta. Cte.		Tar. Créd.	
24/01/202	●	0.000	⊗	2	571.531,41	100.00	NOR	0,00	0,00	0,00	0,00	0,00	0,00	0	0	0	
21/12/202	●	0.000	⊗	2	733.019,91	100.00	NOR	0,00	0,00	0,00	0,00	0,00	0,00	0,00	0	0	0
23/11/202	●	0.000	⊗	2	777.758,78	100.00	NOR	0,00	0,00	0,00	0,00	0,00	0,00	0,00	0	0	0
22/10/202	●	0.000	⊗	2	609.936,43	100.00	NOR	0,00	0,00	0,00	0,00	0,00	0,00	0,00	0	0	0
23/09/202	●	0.000	⊗	2	874.458,40	100.00	NOR	0,00	0,00	0,00	0,00	0,00	0,00	0,00	0	0	0
23/08/202	●	0.000	⊗	2	971.521,75	100.00	NOR	0,00	0,00	0,00	0,00	0,00	0,00	0,00	0	0	0
24/07/202	●	0.000	⊗	2	674.687,60	100.00	NOR	0,00	0,00	0,00	0,00	0,00	0,00	0,00	0	0	0
23/06/202	●	0.000	⊗	2	514.091,32	100.00	NOR	0,00	0,00	0,00	0,00	0,00	0,00	0,00	0	0	0
24/05/202	●	0.000	⊗	2	517.539,25	100.00	NOR	0,00	0,00	0,00	0,00	0,00	0,00	0,00	0	0	0
23/04/202	●	0.000	⊗	2	520.891,45	100.00	NOR	0,00	0,00	0,00	0,00	0,00	0,00	0,00	0	0	0
25/03/202	●	0.000	⊗	2	524.322,23	100.00	NOR	0,00	0,00	0,00	0,00	0,00	0,00	0,00	0	0	0
26/02/202	●	0.000	⊗	2	527.572,04	100.00	NOR	0,00	0,00	0,00	0,00	0,00	0,00	0,00	0	0	0
23/01/202	●	0.000	⊗	2	530.771,14	100.00	NOR	0,00	0,00	0,00	0,00	0,00	0,00	0,00	0	0	0
22/12/202	●	0.000	⊗	2	437.771,14	100.00	NOR	0,00	0,00	0,00	0,00	0,00	0,00	0,00	0	0	0
25/11/202	●	0.000	⊗	3	437.771,14	100.00	NOR	0,00	0,00	0,00	0,00	0,00	0,00	0,00	0	0	0
24/10/202	●	0.000	⊗	3	437.771,14	100.00	NOR	0,00	0,00	0,00	0,00	0,00	0,00	0,00	0	0	0
13/10/202	●	0.000	▲	3	437.771,14	100.00	NOR	0,00	0,00	0,00	0,00	0,00	0,00	0,00	0	0	0
28/09/202	●	0.004	⊗	3	437.771,14	100.00	NOR	0,00	0,00	0,00	0,00	0,00	0,00	663,55	0	0	0
24/08/202	●	0.004	⊗	3	437.771,14	100.00	NOR	0,00	0,00	0,00	0,00	0,00	0,00	663,55	0	0	0
11/08/202	●	0.014	⊗	2	137.771,14	100.00	NOR	0,00	0,00	0,00	0,00	0,00	0,00	663,55	0	0	0
24/07/202	●	0.056	⊗	2	137.771,14	100.00	NOR	0,00	0,00	0,00	0,00	0,00	0,00	2.667,95	0	0	0
22/07/202	●	0.056	⊗	2	137.771,14	100.00	NOR	0,00	0,00	0,00	0,00	0,00	0,00	2.667,95	0	0	0
14/07/202	●	0.043	▼	2	137.771,14	100.00	NOR	0,00	0,00	0,00	0,00	0,00	0,00	2.004,40	0	0	0
23/06/202	●	0.000	▲	2	137.771,14	100.00	NOR	0,00	0,00	0,00	0,00	0,00	0,00	0,00	0	0	0
25/05/202	●	0.000	⊗	1	0,00	0,00		0,00	0,00	0,00	0,00	0,00	0,00	0,00	0	0	0
27/04/202	●	0.000	⊗	1	0,00	0,00		0,00	0,00	0,00	0,00	0,00	0,00	0,00	0	0	0
20/03/202	●	0.000	⊗	1	0,00	0,00		0,00	0,00	0,00	0,00	0,00	0,00	0,00	0	0	0
24/02/202	●	0.000	⊗	2	48,95	100.00	NOR	0,00	0,00	0,00	0,00	0,00	0,00	0,00	0	0	0

Gráficos

Montos expresados en unidades de soles*



NOR: Normal, CPP: Con Problemas Potenciales, DEF: Deficiente, DUD: Dudoso, PER: Pérdida, SCAL: Sin Calificación



Reporte de Vencidos

Montos expresados en unidades de soles*

Fuente - Acreedor	OCT 2021			NOV 2021			DIC 2021			ENE 2022		
	# Docs.	Monto *	Dias V.	# Docs.	Monto *	Dias V.	# Docs.	Monto *	Dias V.	# Docs.	Monto *	Dias V.

Montos expresados en unidades de soles*

Fuente - Acreedor	JUN 2021			JUL 2021			AGO 2021			SET 2021		
	# Docs.	Monto *	Dias V.	# Docs.	Monto *	Dias V.	# Docs.	Monto *	Dias V.	# Docs.	Monto *	Dias V.

Montos expresados en unidades de soles*

Fuente - Acreedor	FEB 2021			MAR 2021			ABR 2021			MAY 2021		
	# Docs.	Monto *	Dias V.	# Docs.	Monto *	Dias V.	# Docs.	Monto *	Dias V.	# Docs.	Monto *	Dias V.

Reporte SBS/Microfinanzas

Montos expresados en unidades de soles*

Última fecha reportada por la SBS : 31/12/2021

ULTIMOS 6 MESES		AGO 2021 (SBS: JUL 2021)	SET 2021 (SBS: AGO 2021)	OCT 2021 (SBS: SET 2021)	NOV 2021 (SBS: OCT 2021)	DIC 2021 (SBS: NOV 2021)	ENE 2022 (SBS: DIC 2021)
% Porcentaje	NOR (Normal)	100.00	100.00	100.00	100.00	100.00	100.00
de	CPP (Con Problemas Pote.)	0.00	0.00	0.00	0.00	0.00	0.00
	DEF (Deficiente)	0.00	0.00	0.00	0.00	0.00	0.00
Calificación	DUD (Dudoso)	0.00	0.00	0.00	0.00	0.00	0.00
	PER (Pérdida)	0.00	0.00	0.00	0.00	0.00	0.00

Institución	AGO 2021 (SBS: JUL 2021)		SET 2021 (SBS: AGO 2021)		OCT 2021 (SBS: SET 2021)		NOV 2021 (SBS: OCT 2021)		DIC 2021 (SBS: NOV 2021)		ENE 2022 (SBS: DIC 2021)	
	Monto *	Dias V.	Monto *	Dias V.	Monto *	Dias V.	Monto *	Dias V.	Monto *	Dias V.	Monto *	Dias V.
BCP	671.521,75		586.808,71		334.649,74		514.856,93		482.489,05		333.426,63	
BBVA	300.000,00		287.649,69		275.286,69		262.901,85		250.530,86		238.104,78	
FACTORING TOTAL S.A.												
TOTAL	971.521,75		874.458,40		609.936,43		777.758,78		733.019,91		571.531,41	

Última fecha reportada por la SBS : 31/12/2021

Operación	AGO 2021 (SBS: JUL 2021)		SET 2021 (SBS: AGO 2021)		OCT 2021 (SBS: SET 2021)		NOV 2021 (SBS: OCT 2021)		DIC 2021 (SBS: NOV 2021)		ENE 2022 (SBS: DIC 2021)	
	Monto *	Dias V.	Monto *	Dias V.	Monto *	Dias V.	Monto *	Dias V.	Monto *	Dias V.	Monto *	Dias V.
RESUMEN												
- Total Deuda	971.521,75		874.458,40		609.936,43		777.758,78		733.019,91		571.531,41	
- Línea No Utilizada					241.136,22						232.561,71	
- Garantías	703.799,00		674.357,00		644.888,00		615.369,00		591.246,00		556.269,00	
- PROGRAMA REACTIVA PERU	426.382,01		287.649,69		390.265,81		372.170,22		354.086,97		335.941,76	
CREDITOS DIRECTOS												
- CRÉDITOS VIGENTES	971.521,75		874.458,40		609.936,43		777.758,78		733.019,91		571.531,41	
-- MedE: Descuentos	306.086,50		236.695,44				195.911,33		179.291,78		46.212,77	
--- Otros	306.086,50		236.695,44				195.911,33		179.291,78		46.212,77	
-- MedE: Préstamos	665.435,25		637.762,96		609.936,43		581.847,45		553.728,13		525.318,64	
--- NoRevolventes	665.435,25		637.762,96		609.936,43		581.847,45		553.728,13		525.318,64	
LINEA NO UTIL. Y CRED. NO DESEMB.												
- LinCredDescuentos					241.136,22						232.561,71	
GARANTIAS												
- GARANTIAS RECIBIDAS	703.799,09		674.358,66		644.889,42		615.370,88		591.247,45		556.271,08	
-- Gob. Nacional Reactiva Perú	403.799,09		386.708,97		369.602,73		352.469,03		340.716,59		318.166,30	
-- GtiasNoPref(AvalyFianza)	300.000,00		287.649,69		275.286,69		262.901,85		250.530,86		238.104,78	

Montos expresados en unidades de soles*

Última fecha reportada por la SBS : 31/12/2021

6 MESES ANTERIORES	FEB 2021 (SBS: ENE 2021)	MAR 2021 (SBS: FEB 2021)	ABR 2021 (SBS: MAR 2021)	MAY 2021 (SBS: ABR 2021)	JUN 2021 (SBS: MAY 2021)	JUL 2021 (SBS: JUN 2021)
--------------------	-----------------------------	-----------------------------	-----------------------------	-----------------------------	-----------------------------	-----------------------------

NOR (Normal)	100.00	100.00	100.00	100.00	100.00	100.00
% Porcentaje de Calificación	0.00	0.00	0.00	0.00	0.00	0.00
CPP (Con Problemas Pote.)	0.00	0.00	0.00	0.00	0.00	0.00
DEF (Deficiente)	0.00	0.00	0.00	0.00	0.00	0.00
DUD (Dudoso)	0.00	0.00	0.00	0.00	0.00	0.00
PER (Pérdida)	0.00	0.00	0.00	0.00	0.00	0.00

Institución	FEB 2021 (SBS: ENE 2021)		MAR 2021 (SBS: FEB 2021)		ABR 2021 (SBS: MAR 2021)		MAY 2021 (SBS: ABR 2021)		JUN 2021 (SBS: MAY 2021)		JUL 2021 (SBS: JUN 2021)	
	Monto *	Dias V.	Monto *	Dias V.	Monto *	Dias V.	Monto *	Dias V.	Monto *	Dias V.	Monto *	Dias V.
BCP	227.572,04		224.322,23		220.891,45		217.539,25		214.091,32		374.687,60	
BBVA	300.000,00		300.000,00		300.000,00		300.000,00		300.000,00		300.000,00	
FACTORING TOTAL S.A.												
TOTAL	527.572,04		524.322,23		520.891,45		517.539,25		514.091,32		674.687,60	

Última fecha reportada por la SBS : 31/12/2021

Operación	FEB 2021 (SBS: ENE 2021)		MAR 2021 (SBS: FEB 2021)		ABR 2021 (SBS: MAR 2021)		MAY 2021 (SBS: ABR 2021)		JUN 2021 (SBS: MAY 2021)		JUL 2021 (SBS: JUN 2021)	
	Monto *	Dias V.	Monto *	Dias V.	Monto *	Dias V.	Monto *	Dias V.	Monto *	Dias V.	Monto *	Dias V.
RESUMEN												
- Total Deuda	527.572,04		524.322,23		520.891,45		517.539,25		514.091,32		674.687,60	
- Línea No Utilizada									222.703,94			
- Garantías	714.712,00		714.712,00		714.712,00		714.712,00		714.712,00		709.155,00	
- PROGRAMA REACTIVA PERU	437.771,14		437.771,14		437.771,14		437.771,14		437.771,14		432.080,48	
CREDITOS DIRECTOS												
- CRÉDITOS VIGENTES	527.572,04		524.322,23		520.891,45		517.539,25		514.091,32		674.687,60	
-- MedE: Préstamos	527.572,04		524.322,23		520.891,45		517.539,25		514.091,32		674.687,60	
--- NoRevolventes	527.572,04		524.322,23		520.891,45		517.539,25		514.091,32		674.687,60	
LINEA NO UTIL. Y CRED. NO DESEMB.												
- LinCredDescuentos									222.703,94			
GARANTIAS												
- GARANTIAS RECIBIDAS	714.712,10		714.712,10		714.712,10		714.712,10		714.712,10		709.155,65	
-- Gob. Nacional Reactiva Perú	414.712,10		414.712,10		414.712,10		414.712,10		414.712,10		409.155,65	
-- GtíasNoPref(AvalyFianza)	300.000,00		300.000,00		300.000,00		300.000,00		300.000,00		300.000,00	

Reporte SBS/Microfinanzas por entidades

Reportado por : BCP

Última fecha reportada por la SBS : 31/12/2021

Operación	AGO 2021 (SBS: JUL2021)		SET 2021 (SBS: AGO2021)		OCT 2021 (SBS: SET2021)		NOV 2021 (SBS: OCT2021)		DIC 2021 (SBS: NOV2021)		ENE 2022 (SBS: DIC2021)	
	Monto *	Dias V.	Monto *	Dias V.	Monto *	Dias V.	Monto *	Dias V.	Monto *	Dias V.	Monto *	Dias V.
Calificación (2)	NOR		NOR		NOR		NOR		NOR		NOR	
RESUMEN												
- Total Deuda	671.521,75		586.808,71		334.649,74		514.856,93		482.489,05		333.426,63	
- Línea No Utilizada					241.136,22						232.561,71	
- Garantías	118.799,00		113.441,00		108.080,00		102.712,00		102.712,00		91.966,00	
- PROGRAMA REACTIVA PERU	126.382,01				114.979,12		109.268,37		103.556,11		97.836,98	
CREDITOS DIRECTOS												
- CRÉDITOS VIGENTES	671.521,75		586.808,71		334.649,74		514.856,93		482.489,05		333.426,63	
-- MedE: Descuentos	306.086,50		236.695,44				195.911,33		179.291,78		46.212,77	
--- Otros	306.086,50		236.695,44				195.911,33		179.291,78		46.212,77	
-- MedE: Préstamos	365.435,25		350.113,27		334.649,74		318.945,60		303.197,27		287.213,86	
--- NoRevolventes	365.435,25		350.113,27		334.649,74		318.945,60		303.197,27		287.213,86	
LINEA NO UTIL. Y CRED. NO DESEMB.												
- LinCredDescuentos					241.136,22						232.561,71	
GARANTIAS												
- GARANTIAS RECIBIDAS	118.799,09		113.441,76		108.080,37		102.712,27		102.712,27		91.966,76	
-- Gob. Nacional Reactiva Perú	118.799,09		113.441,76		108.080,37		102.712,27		102.712,27		91.966,76	

Última fecha reportada por la SBS : 31/12/2021

Operación	FEB 2021 (SBS: ENE2021)		MAR 2021 (SBS: FEB2021)		ABR 2021 (SBS: MAR2021)		MAY 2021 (SBS: ABR2021)		JUN 2021 (SBS: MAY2021)		JUL 2021 (SBS: JUN2021)	
	Monto *	Dias V.	Monto *	Dias V.	Monto *	Dias V.	Monto *	Dias V.	Monto *	Dias V.	Monto *	Dias V.
Calificación (2)	NOR		NOR		NOR		NOR		NOR		NOR	
RESUMEN												
- Total Deuda	227.572,04		224.322,23		220.891,45		217.539,25		214.091,32		374.687,60	
- Línea No Utilizada									222.703,94			
- Garantías	129.712,00		129.712,00		129.712,00		129.712,00		129.712,00		124.155,00	
- PROGRAMA REACTIVA PERU	137.771,14		137.771,14		137.771,14		137.771,14		137.771,14		132.080,48	
CREDITOS DIRECTOS												
- CRÉDITOS VIGENTES	227.572,04		224.322,23		220.891,45		217.539,25		214.091,32		374.687,60	
-- MedE:Préstamos	227.572,04		224.322,23		220.891,45		217.539,25		214.091,32		374.687,60	
--- NoRevolventes	227.572,04		224.322,23		220.891,45		217.539,25		214.091,32		374.687,60	
LÍNEA NO UTIL. Y CRED. NO DESEMB.												
- LinCredDescuentos									222.703,94			
GARANTIAS												
- GARANTIAS RECIBIDAS	129.712,10		129.712,10		129.712,10		129.712,10		129.712,10		124.155,65	
-- Gob. Nacional Reactiva Perú	129.712,10		129.712,10		129.712,10		129.712,10		129.712,10		124.155,65	

Reportado por : BBVA

Última fecha reportada por la SBS : 31/12/2021

Operación	AGO 2021 (SBS: JUL2021)		SET 2021 (SBS: AGO2021)		OCT 2021 (SBS: SET2021)		NOV 2021 (SBS: OCT2021)		DIC 2021 (SBS: NOV2021)		ENE 2022 (SBS: DIC2021)	
	Monto *	Dias V.	Monto *	Dias V.	Monto *	Dias V.	Monto *	Dias V.	Monto *	Dias V.	Monto *	Dias V.
Calificación (2)	NOR		NOR		NOR		NOR		NOR		NOR	
RESUMEN												
- Total Deuda	300.000,00		287.649,69		275.286,69		262.901,85		250.530,86		238.104,78	
- Garantías	585.000,00		560.916,00		536.808,00		512.657,00		488.534,00		464.303,00	
- PROGRAMA REACTIVA PERU	300.000,00		287.649,69		275.286,69		262.901,85		250.530,86		238.104,78	
CREDITOS DIRECTOS												
- CRÉDITOS VIGENTES	300.000,00		287.649,69		275.286,69		262.901,85		250.530,86		238.104,78	
-- MedE:Préstamos	300.000,00		287.649,69		275.286,69		262.901,85		250.530,86		238.104,78	
--- NoRevolventes	300.000,00		287.649,69		275.286,69		262.901,85		250.530,86		238.104,78	
GARANTIAS												
- GARANTIAS RECIBIDAS	585.000,00		560.916,90		536.809,05		512.658,61		488.535,18		464.304,32	
-- Gob. Nacional Reactiva Perú	285.000,00		273.267,21		261.522,36		249.756,76		238.004,32		226.199,54	
-- GtiasNoPref(AvalyFianza)	300.000,00		287.649,69		275.286,69		262.901,85		250.530,86		238.104,78	

Última fecha reportada por la SBS : 31/12/2021

Operación	FEB 2021 (SBS: ENE2021)		MAR 2021 (SBS: FEB2021)		ABR 2021 (SBS: MAR2021)		MAY 2021 (SBS: ABR2021)		JUN 2021 (SBS: MAY2021)		JUL 2021 (SBS: JUN2021)	
	Monto *	Dias V.	Monto *	Dias V.	Monto *	Dias V.	Monto *	Dias V.	Monto *	Dias V.	Monto *	Dias V.
Calificación (2)	NOR		NOR		NOR		NOR		NOR		NOR	
RESUMEN												
- Total Deuda	300.000,00		300.000,00		300.000,00		300.000,00		300.000,00		300.000,00	
- Garantías	585.000,00		585.000,00		585.000,00		585.000,00		585.000,00		585.000,00	
- PROGRAMA REACTIVA PERU	300.000,00		300.000,00		300.000,00		300.000,00		300.000,00		300.000,00	
CREDITOS DIRECTOS												
- CRÉDITOS VIGENTES	300.000,00		300.000,00		300.000,00		300.000,00		300.000,00		300.000,00	
-- MedE:Préstamos	300.000,00		300.000,00		300.000,00		300.000,00		300.000,00		300.000,00	
--- NoRevolventes	300.000,00		300.000,00		300.000,00		300.000,00		300.000,00		300.000,00	
GARANTIAS												
- GARANTIAS RECIBIDAS	585.000,00		585.000,00		585.000,00		585.000,00		585.000,00		585.000,00	
-- Gob. Nacional Reactiva Perú	285.000,00		285.000,00		285.000,00		285.000,00		285.000,00		285.000,00	
-- GtiasNoPref(AvalyFianza)	300.000,00		300.000,00		300.000,00		300.000,00		300.000,00		300.000,00	

Reportado por : FACTORING TOTAL S.A.

Última fecha reportada por la SBS : 31/12/2021

Operación	AGO 2021 (SBS: JUL2021)		SET 2021 (SBS: AGO2021)		OCT 2021 (SBS: SET2021)		NOV 2021 (SBS: OCT2021)		DIC 2021 (SBS: NOV2021)		ENE 2022 (SBS: DIC2021)	
	Monto *	Dias V.	Monto *	Dias V.	Monto *	Dias V.	Monto *	Dias V.	Monto *	Dias V.	Monto *	Dias V.

Calificación (2)												
RESUMEN												

Última fecha reportada por la SBS : 31/12/2021

Operación	FEB 2021 (SBS: ENE2021)		MAR 2021 (SBS: FEB2021)		ABR 2021 (SBS: MAR2021)		MAY 2021 (SBS: ABR2021)		JUN 2021 (SBS: MAY2021)		JUL 2021 (SBS: JUN2021)	
	Monto *	Días V.	Monto *	Días V.	Monto *	Días V.	Monto *	Días V.	Monto *	Días V.	Monto *	Días V.
Calificación (2)												
RESUMEN												

Rectificaciones SBS

Entidad	Periodo SBS	Cuenta	Concepto Rectificación	Dice	Debe Decir
---------	-------------	--------	------------------------	------	------------

Aval/Codeudor

Montos expresados en unidades de soles*

Es Avalista de:

Información reportada por la SBS al 31/12/2021

Tipo Doc	Nro Documento	Nombre/Razón Social	Act	Pre	12m
----------	---------------	---------------------	-----	-----	-----

Montos expresados en unidades de soles*

Quiénes lo Avalan:

Información reportada por la SBS al 31/12/2021

Tipo Doc	Nro Documento	Nombre/Razón Social	Act	Pre	12m
DNI	43278524	GONZALES AZURIN FERNANDO	<input type="radio"/>	<input type="radio"/>	<input type="radio"/>
Institución SBS		Calif. (2)	Saldo *		
BANCO BBVA PERÚ		NOR	238.104,78		

Montos expresados en unidades de soles*

Es Avalista de:

Información Reportada por Entidades de Microfinanzas / Otros Créditos

Tipo Doc	Nro Documento	Nombre/Razón Social	Act	Pre	12m
----------	---------------	---------------------	-----	-----	-----

Montos expresados en unidades de soles*

Quiénes lo Avalan:

Información Reportada por Entidades de Microfinanzas / Otros Créditos

Tipo Doc	Nro Documento	Nombre/Razón Social	Act	Pre	12m
----------	---------------	---------------------	-----	-----	-----

Documentos Protestados como Deudor/Aceptante

Montos expresados en unidades*

Reportado por la Cámara de Comercio de Lima (CCL)

Documentos Protestados sin Regularizar

	# Doc	Monto (S/) *	Max Días Venc.
Total:	0	0,00	

Tipo de Cambio 3.843

Nro. Secuencia	Tip. Reg. **	Acreeudor/Girador	Tipo Doc.	Moneda	Monto *	Monto * (S/)	Boletín	F. Protesto	F. Venc	Días Venc.
----------------	--------------	-------------------	-----------	--------	---------	--------------	---------	-------------	---------	------------

**PR: Protestos, CJ: Cobranza Judicial, MO: Moras, PP: Procesos Penales

Montos expresados en unidades*

Reportado por la Cámara de Comercio de Lima (CCL)

Documentos Protestados Regularizados

	# Doc	Monto (S/) *
Total:	0	0,00

Nro. Secuencia	Tip. ** Reg.	Acreedor/Girador	Tipo Doc.	Moneda	Monto *	Monto * (S/)	Boletín	F. Protesto	F. Venc.	F. Reg
----------------	--------------	------------------	-----------	--------	---------	--------------	---------	-------------	----------	--------

**PR: Protestos, CJ: Cobranza Judicial, MO: Moras, PP: Procesos Penales

Documentos Protestados como Acreedor/Girador

Montos expresados en unidades*

Reportado por la Cámara de Comercio de Lima (CCL)

Documentos Protestados sin Regularizar

	# Doc	Monto (S/) *	Max Días Venc.
Total:	2	81.420,50	45

Tipo de Cambio 3.843

Nro. Secuencia	Tip. ** Reg.	Deudor/Aceptante	Tipo Doc.	Moneda	Monto *	Monto * (S/)	Boletín	F. Protesto	F. Venc.	Días Venc.
52498		PETROLEOS DEL PERU PETROPERU SA	FAN	S/.	48.852,10	48.852,10	12/2021	22/12/2021	10/12/2021	45
52499		PETROLEOS DEL PERU PETROPERU SA	FAN	S/.	32.568,40	32.568,40	12/2021	22/12/2021	10/12/2021	45

**PR: Protestos, CJ: Cobranza Judicial, MO: Moras, PP: Procesos Penales

Montos expresados en unidades*

Reportado por la Cámara de Comercio de Lima (CCL)

Documentos Protestados Regularizados

	# Doc	Monto (S/) *
Total:	0	0,00

Nro. Secuencia	Tip. ** Reg.	Deudor/Aceptante	Tipo Doc.	Moneda	Monto *	Monto * (S/)	Boletín	F. Protesto	F. Venc.	F. Reg
----------------	--------------	------------------	-----------	--------	---------	--------------	---------	-------------	----------	--------

**PR: Protestos, CJ: Cobranza Judicial, MO: Moras, PP: Procesos Penales

Detalle de Vencidos

Comercio Exterior

Montos expresados en unidades de dólares

Muestra información reportada por la SUNAT desde el 07/02/2011

Resumen por Ejercicio

Ejercicio	Actividad	Número de Operaciones	Importe USD *	N° Países	3 países con mayor número de operaciones
-----------	-----------	-----------------------	---------------	-----------	--

Resumen por Meses

Actividad	Ejercicio	Mes	Número de Operaciones	Importe USD *	N° Países	3 países con mayor número de operaciones
-----------	-----------	-----	-----------------------	---------------	-----------	--

PUBLICACIÓN DIARIO "EL PERUANO"

Reporte Otros Créditos

Institución	AGO 2021		SET 2021		OCT 2021		NOV 2021		DIC 2021		ENE 2022	
	Monto *	Dias V.	Monto *	Dias V.	Monto *	Dias V.	Monto *	Dias V.	Monto *	Dias V.	Monto *	Dias V.

Institución	FEB 2021		MAR 2021		ABR 2021		MAY 2021		JUN 2021		JUL 2021	
	Monto *	Dias V.	Monto *	Dias V.	Monto *	Dias V.	Monto *	Dias V.	Monto *	Dias V.	Monto *	Dias V.

Reporte Otros Créditos por entidades

Sin Información