



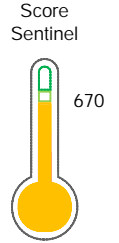
# Reporte de Deudas

El reporte contiene solo los títulos seleccionados

- Información General
- Consulta Rápida
- Principales Acreedores
- Detalle Variación
- Posición Histórica
- Gráficos
- Rep. Vencidos
- Rep. SBS/Microf.
- SBS/Microf. Entidades
- Rectificaciones SBS
- Avalados/Avalistas
- Hechos de Importancia
- Documentos CCL
- Detalle de Vencidos
- Comercio Exterior
- Otros Créditos
- Otros Créd. Entidades
- Otros Rep. Negativos

RUC 20507761152 - ZOLID BROKERS CORREDORES DE SEGUROS S.A.C.

Fecha Proceso	Tipo Doc.	N. Doc.	Nota	Deuda Total *	Var.	Actual	Previo	12m
21/03/2024	RUC	20507761152	0.000	438.498,02		<span style="color: green;">●</span>	<span style="color: green;">●</span>	<span style="color: orange;">●</span>



Puntaje Medio

**\* La persona consultada cuenta con los siguientes créditos e indicadores.**

- Línea de Crédito
- Está Avalado

## Sentinel Sabio

Bancarizado: SI

### Recomendación de Sentinel Sabio

Evaluación Crediticia



**APROBAR**  
Producto Genérico

Detalle:

- Cumple con todas las reglas de evaluación

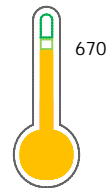
Cuota Estimada Mensual

S/ 20226,



### Score Sentinel

Nivel de Riesgo



Puntaje Medio

Recomendación:

Estadísticamente, en este nivel de score, 14 de 100 empresas podrían caer en incumplimiento en los próximos 12

## Información General

### Datos Principales

24/01/2024: Última actualización de información reportada por SUNAT

Razón Social:	ZOLID BROKERS CORREDORES DE SEGUROS S.A.C.		
Nombre Comercial:	ZOLID BROKERS		
Tipo de Contribuyente:	SOCIEDAD ANONIMA CERRADA		
Estado de Contribuyente:	ACTIVO	Condición del Contribuyente:	HABIDO
Inicio de Actividades:	02/01/2004		
Tamaño contribuyente:	MEDIANO	Dependencia:	INTENDENCIA LIMA MEPECO
Actividad Económica Principal	ACTIV. FINANC. PLANES SEGUROS Y PENS.		
Actividad Económica Secundaria 1	-	Actividad Económica Secundaria 2	-
Fecha Inscripción RRPP:	14/11/2003	Número de Partida Registral:	-
Folio:	-	Asiento:	-

Agente de retención

### Direcciones Registradas

Dirección	Fuente
CALLE LOS CRISANTEMOS NRO 163 URBANIZACION LA MOLINA VIEJA ET. DOS LA MOLINA - LIMA - LIMA	SUNAT - DOMICILIO FISCAL

### Representantes Legales

Nro Documento	Nombre de Representante	Act	Pre	12m	Fecha desde que ocupa Cargo	Cargo
31627224	SANCHEZ LEIVA CARLOS ANTONIO				14/11/2003	GERENTE GENERAL
31680807	GODENZI CARRILLO CARLA				11/08/2006	APODERADO

### Empresas Relacionadas a:

#### SANCHEZ LEIVA CARLOS ANTONIO

Ruc	Razón Social	Semáforos			Fecha desde que ocupa Cargo	Cargo	Estado
		Act	Pre	12m			
20509476536	CONSORCIO RECUPERA CALLAO				02/01/2006	APODERADO	BAJA DE OFICIO
20510948166	PERART IMPORTS LLC-PERU S.A.C.				05/05/2005	GERENTE GENERAL	BAJA DE OFICIO
20552321210	SANTA CATALINA CENTRO DE ESPECIALIDADES MEDICAS Y MEDICINA O				28/02/2013	GERENTE GENERAL	ACTIVO

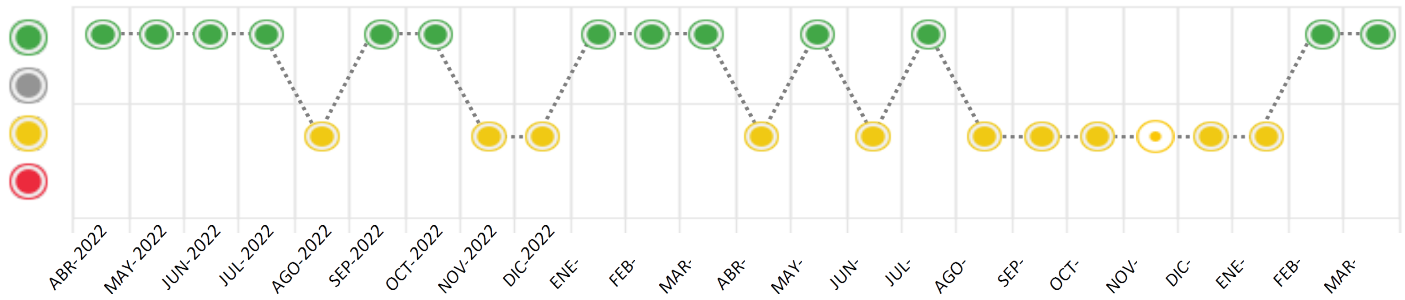
## Consulta Rápida

### Documento de identidad consultado

Fecha Proceso	Tipo Doc.	N. Doc.	Nombre o Raz. Social	Nota	Deuda Total *	Var.	Actual	Previo	12m
21/03/2024	RUC	20507761152	ZOLID BROKERS CORREDORES DE SEGUROS S.A.C.	0.000	438.498,02				

Montos expresados en unidades de soles\*

Semáforos de los últimos 24 meses



Semáforo	Descripción
	No registra información de deudas
	Minimo Riesgo: Sin deudas vencidas
	Mediano Riesgo: Deudas con poco atraso*
	Alto Riesgo: Deudas con atraso significativo*

\*Semáforo deuda menor: Deuda vencida menor S/ 100 personas naturales o menor S/ 500 personas jurídicas

Verde: 0 <= Sem. < 0.001  
 Amarillo: 0.001 <= Sem. <= 2  
 Rojo: 2 < Sem. <= 6

Variación	Descripción
	Variación Negativa: La nueva información reportada ha incrementado tu riesgo crediticio
	Variación Positiva: La nueva información ha mejorado tu posición de riesgo
	Variación Porcentual Positiva: El monto total reportado por la SBS/Microfinanzas o número de instituciones financieras ha aumentado
	Variación Porcentual Negativa: El monto total reportado por la SBS/Microfinanzas o número de instituciones financieras ha disminuido
	Aproximadamente igual o igual

## Detalle de la deuda SBS/Microfinanzas

Entidad	Deuda Anterior			Deuda a MAR 2024				Rect. (1)	Disc.
	SET 2023	DIC 2023	FEB 2024	Fecha Inf.	Calif. (2)	Monto *	Días Venc.		
	440.240,34	347.306,37	303.458,36	29/02/2024	NOR	0			
	102.763,58	95.712,48	90.780,47	29/02/2024	NOR	0			
	96.682,37	78.858,88	67.573,24	29/02/2024	NOR	0			
	0,00	0,00	0,00	29/02/2024	SCAL	0			
<b>TOTAL</b>	<b>639.686,29</b>	<b>521.877,73</b>	<b>461.812,07</b>			<b>438.498,02</b>			

(1) Ver detalle en el cuadro de Rectificaciones SBS

(2) NOR: Normal, CPP: Con Problemas Potenciales, DEF: Deficiente, DUD: Dudoso, PER: Pérdida, SCAL: Sin Calificación

## Detalle de la deuda de Otros Créditos

Entidad	Deuda Anterior			Deuda a MAR 2024				Disc.
	SET 2023	DIC 2023	FEB 2024	Fecha Inf.	Calif. (2)	Monto	Días Venc.	
<b>TOTAL</b>								

(2) NOR: Normal, CPP: Con Problemas Potenciales, DEF: Deficiente, DUD: Dudoso, PER: Pérdida, SCAL: Sin Calificación

## Detalle de vencidos

# Doc	Fuente - Acreedor	Monto *	Días Venc.

## Utilización de Líneas de Crédito

Instituciones	**	Línea Aprobada	Línea No Utilizada	Línea Utilizada	% L. Ut.
BCP	TOT		92.222,26		
<b>TOTAL</b>			<b>92.222,26</b>		<b>0%</b>

\*\*(TOT): Otras Tarjetas de Crédito

## Principales Acreedores

Montos expresados en unidades de soles\*

## Resumen de Deudas

Descripción de la Deuda	Monto *	Días
Deuda total SBS al 29/02/2024	438.498,02	
% Calificación normal	100,00	
Peor Calificación (2)	NOR	
Otros Créditos	0,00	****

## Detalle de deuda SBS/Microfinanzas

Institución SBS	Calif. (2)	Saldo *	% Ven.	Días Venc.	Rect.(1)
INTERBANK	NOR	287.669,50	0,00		
EDPYME SANTANDER CONSUMO PERÚ S.A	NOR	88.276,01	0,00		
BCP	NOR	62.552,51	0,00		
SCOTIABANK	SCAL	0,00	0,00		
<b>Deuda Total SBS/MicroFinanzas</b>		<b>438.498,02</b>	<b>0</b>		

## Detalle de Riesgos SBS/Microfinanzas

Concepto	Saldo *
Deuda Directa	438.498,02
Deuda Indirecta	0,00
Deuda Castigada	0,00
Deuda Total SBS/MicroFinanzas	438.498,02
Línea Tarj.Cred. No utilizada	92.222,26
Total Riesgo SBS/MicroFinanzas	530.720,28

## Detalle de deuda Otros Créditos

Empresa	Calif. (2)	Saldo *	% Ven.	Días Venc.	Disc.
Deuda Total Otros Créditos		0,00	0		

## Detalle de vencidos

# Doc	Fuente - Acreedor	Monto *	Días Venc.
-------	-------------------	---------	------------

## Detalle Variación

Montos expresados en unidades de soles\*

## Resumen de la variación

Descripción de la deuda	21/02/2024	21/03/2024	Variación
Score	0.000	0.000	0.000
Nro. Entidades SBS/Microf.	4	4	0
Riesgo Total SBS/Microf. *	461.812,07	438.498,02	
Deuda Directa	461.812,07	438.498,02	-23.314,05
Deuda Indirecta	0,00	0,00	0,00
Deuda Castigada	0,00	0,00	0,00

Variación del Riesgo Total SBS/Microf. *	Antes	21/03/2024	Variación
Último Mes	461.812,07	438.498,02	-23.314,05
Último Trimestre	521.877,73	438.498,02	-83.379,71
Último Semestre	639.686,29	438.498,02	-201.188,27
Último Año	838.135,56	438.498,02	-399.637,54

Calificación SBS/Microf.	21/02/2024	21/03/2024	Variación
% NOR (Normal)	100.00	100.00	0.00
% CPP (Con Problemas Potenciales)	0.00	0.00	0.00
% DEF (Deficiente)	0.00	0.00	0.00
% DUD (Dudoso)	0.00	0.00	0.00
% PER (Pérdida)	0.00	0.00	0.00

Deuda vencida *	21/02/2024	21/03/2024	Variación
Total deuda vencida	0,00	0,00	0,00
Deuda por Otros Créditos *	21/02/2024	21/03/2024	Variación



Total deuda otros créditos	0,00	0,00	0,00
----------------------------	------	------	------

Detalle de la variación			
Fuente - Acreedor *	21/02/2024	21/03/2024	Variación

## Posición Histórica

Montos expresados en unidades de soles\*

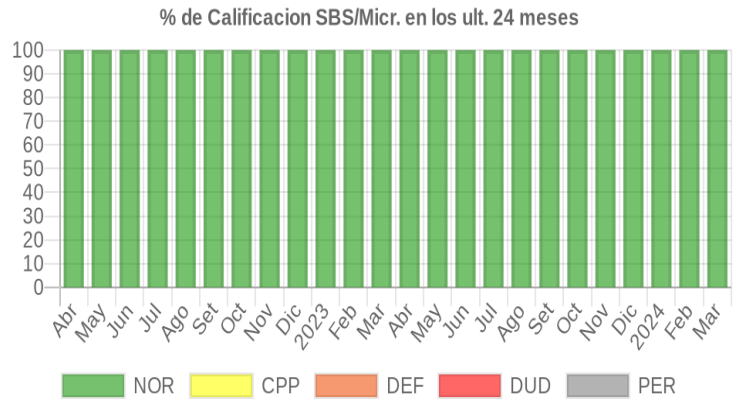
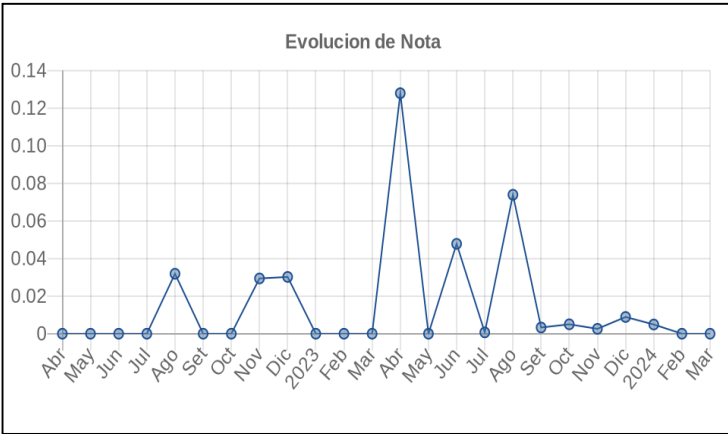
Fecha de Proceso	Sema. Actual	Sem. Riesgo	Var.	Superintendencia de Banca y Seguros (SBS/Microfinan.)				Otros Créditos	Otros Vencidos *				Ctas. Cerr./Anu.		Otros Repor. Negati.	
				# Enti.	Deuda Total *	% Cali. normal	Peor Califi.(2)		Deuda Vencida *	Protestos	Docs. Impagos	Deuda Tributaria	Deuda Laboral	Cta. Cte.		Tar. Créd.
21/03/2024	●	0.000	☰	4	438.498,02	100.00	NOR	0,00	0,00	0,00	0,00	0,00	0,00	0	0	0
21/02/2024	●	0.000	☰	4	461.812,07	100.00	NOR	0,00	0,00	0,00	0,00	0,00	0,00	0	0	0
13/02/2024	●	0.000	▲	4	491.245,76	100.00	NOR	0,00	0,00	0,00	0,00	0,00	0,00	0	0	0
06/02/2024	●	0.002	☰	4	491.245,76	100.00	NOR	0,00	0,00	0,00	0,00	0,00	485,74	0	0	0
19/01/2024	●	0.004	☰	4	491.245,76	100.00	NOR	0,00	0,00	0,00	331,37	0,00	485,74	0	0	0
17/01/2024	●	0.004	☰	4	521.877,73	100.00	NOR	0,00	0,00	0,00	331,37	0,00	485,74	0	0	0
11/01/2024	●	0.004	☰	4	521.877,73	100.00	NOR	0,00	0,00	0,00	331,37	0,00	485,74	0	0	0
05/01/2024	●	0.007	☰	4	521.877,73	100.00	NOR	0,00	0,00	0,00	331,37	0,00	971,48	0	0	0
26/12/2023	●	0.008	☰	4	521.877,73	100.00	NOR	0,00	0,00	0,00	331,37	0,00	1.231,37	0	0	0
22/12/2023	●	0.007	☰	4	521.877,73	100.00	NOR	0,00	0,00	0,00	0,00	0,00	1.231,37	0	0	0
12/12/2023	●	0.006	☰	4	551.894,57	100.00	NOR	0,00	0,00	0,00	0,00	0,00	1.231,37	0	0	0
05/12/2023	●	0.004	☰	4	551.894,57	100.00	NOR	0,00	0,00	0,00	0,00	0,00	745,63	0	0	0
23/11/2023	●	0.002	☰	4	551.894,57	100.00	NOR	0,00	0,00	0,00	0,00	0,00	485,74	0	0	0
14/11/2023	●	0.002	☰	4	579.409,07	100.00	NOR	0,00	0,00	0,00	0,00	0,00	485,74	0	0	0
30/10/2023	●	0.005	☰	4	579.409,07	100.00	NOR	0,00	0,00	0,00	0,00	0,00	971,48	0	0	0
24/10/2023	●	0.006	☰	4	579.409,07	100.00	NOR	0,00	0,00	0,00	237,90	0,00	971,48	0	0	0
23/10/2023	●	0.063	☰	4	579.409,07	100.00	NOR	0,00	0,00	0,00	237,90	11.239,00	971,48	0	0	0
20/10/2023	●	0.057	☰	4	639.686,29	100.00	NOR	440.240,34	0,00	0,00	237,90	11.239,00	971,48	0	0	0
12/10/2023	●	0.005	☰	4	639.686,29	100.00	NOR	440.240,34	0,00	0,00	237,90	0,00	971,48	0	0	0
21/09/2023	●	0.003	☰	4	639.686,29	100.00	NOR	440.240,34	0,00	0,00	237,90	0,00	485,74	0	0	0
20/09/2023	●	0.003	☰	4	647.702,19	100.00	NOR	0,00	0,00	0,00	237,90	0,00	485,74	0	0	0
18/09/2023	●	0.008	☰	4	647.702,19	100.00	NOR	0,00	0,00	0,00	237,90	1.089,00	485,74	0	0	0
12/09/2023	●	0.007	☰	4	647.702,19	100.00	NOR	0,00	0,00	0,00	0,00	1.089,00	485,74	0	0	0
11/09/2023	●	0.005	☰	4	647.702,19	100.00	NOR	0,00	0,00	0,00	0,00	1.089,00	0,00	0	0	0
04/09/2023	●	0.074	☰	4	647.702,19	100.00	NOR	0,00	0,00	0,00	0,00	16.396,00	0,00	0	0	0
28/08/2023	●	0.073	▼	4	647.702,19	100.00	NOR	0,00	0,00	0,00	0,00	16.362,00	0,00	0	0	0
24/08/2023	●	0.000	☰	4	647.702,19	100.00	NOR	0,00	0,00	0,00	0,00	0,00	0,00	0	0	0
02/08/2023	●	0.000	☰	4	686.277,44	100.00	NOR	0,00	0,00	0,00	0,00	0,00	0,00	0	0	0
24/07/2023	●	0.000	☰	4	686.277,44	100.00	NOR	0,00	0,00	0,00	0,00	0,00	255,15	0	0	0
06/07/2023	●	0.000	☰	4	724.187,81	100.00	NOR	0,00	0,00	0,00	0,00	0,00	255,15	0	0	0
03/07/2023	●	0.000	▲	4	724.187,81	100.00	NOR	0,00	0,00	0,00	0,00	0,00	252,67	0	0	0
26/06/2023	●	0.047	☰	4	724.187,81	100.00	NOR	0,00	0,00	0,00	0,00	11.481,00	252,67	0	0	0
22/06/2023	●	0.064	☰	4	724.187,81	100.00	NOR	0,00	0,00	0,00	0,00	15.724,00	252,67	0	0	0
19/06/2023	●	0.061	☰	4	762.756,43	100.00	NOR	0,00	0,00	0,00	0,00	15.724,00	252,67	0	0	0
12/06/2023	●	0.004	▼	4	762.756,43	100.00	NOR	0,00	0,00	0,00	0,00	1.561,00	252,67	0	0	0
02/06/2023	●	0.000	☰	4	762.756,43	100.00	NOR	0,00	0,00	0,00	0,00	0,00	252,67	0	0	0
29/05/2023	●	0.000	▲	4	762.756,43	100.00	NOR	0,00	0,00	0,00	0,00	0,00	0,00	0	0	0
23/05/2023	●	0.004	☰	4	762.756,43	100.00	NOR	0,00	0,00	0,00	0,00	1.197,00	0,00	0	0	0
22/05/2023	●	0.008	☰	4	762.756,43	100.00	NOR	0,00	0,00	0,00	0,00	2.113,00	0,00	0	0	0
16/05/2023	●	0.007	☰	4	800.402,30	100.00	NOR	0,00	0,00	0,00	0,00	2.113,00	0,00	0	0	0
08/05/2023	●	0.051	☰	4	800.402,30	100.00	NOR	0,00	0,00	0,00	0,00	13.844,00	0,00	0	0	0
30/04/2023	●	0.127	☰	4	800.402,30	100.00	NOR	0,00	0,00	0,00	0,00	35.660,00	0,00	0	0	0
24/04/2023	●	0.143	☰	4	800.402,30	100.00	NOR	0,00	0,00	0,00	0,00	40.232,00	0,00	0	0	0
19/04/2023	●	0.137	▼	4	838.135,56	100.00	NOR	0,00	0,00	0,00	0,00	40.232,00	0,00	0	0	0
31/03/2023	●	0.000	▲	4	838.135,56	100.00	NOR	0,00	0,00	0,00	0,00	0,00	0,00	0	0	0
22/03/2023	●	0.024	☰	4	838.135,56	100.00	NOR	0,00	0,00	0,00	0,00	10.295,00	0,00	0	0	0
21/03/2023	●	0.023	▼	4	870.472,80	100.00	NOR	0,00	0,00	0,00	0,00	10.295,00	0,00	0	0	0
21/02/2023	●	0.000	☰	4	870.472,80	100.00	NOR	0,00	0,00	0,00	0,00	0,00	0,00	0	0	0
27/01/2023	●	0.000	☰	4	910.154,87	100.00	NOR	0,00	0,00	0,00	0,00	0,00	0,00	0	0	0
23/01/2023	●	0.000	☰	4	910.154,87	100.00	NOR	0,00	0,00	0,00	0,00	0,00	0,00	0	0	0
17/01/2023	●	0.000	▲	4	942.763,74	100.00	NOR	0,00	0,00	0,00	0,00	0,00	0,00	0	0	0
03/01/2023	●	0.035	☰	4	942.763,74	100.00	NOR	0,00	0,00	0,00	0,00	17.090,00	0,00	0	0	0
22/12/2022	●	0.030	☰	4	942.763,74	100.00	NOR	0,00	0,00	0,00	0,00	9.593,00	0,00	0	0	0
28/11/2022	●	0.029	▼	4	966.288,97	100.00	NOR	0,00	0,00	0,00	0,00	9.593,00	0,00	0	0	0
23/11/2022	●	0.000	☰	4	966.288,97	100.00	NOR	0,00	0,00	0,00	0,00	0,00	0,00	0	0	0



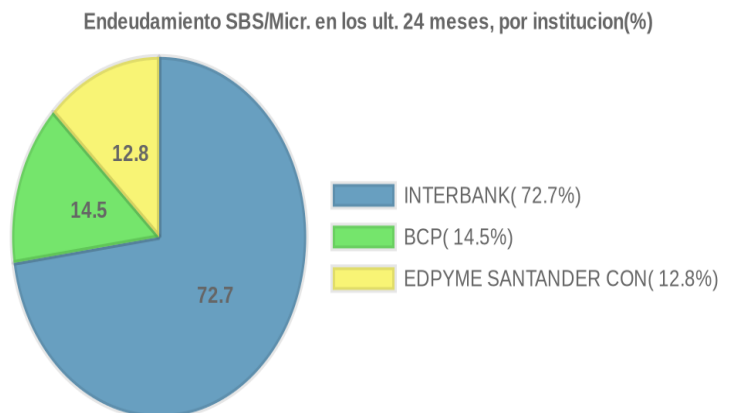
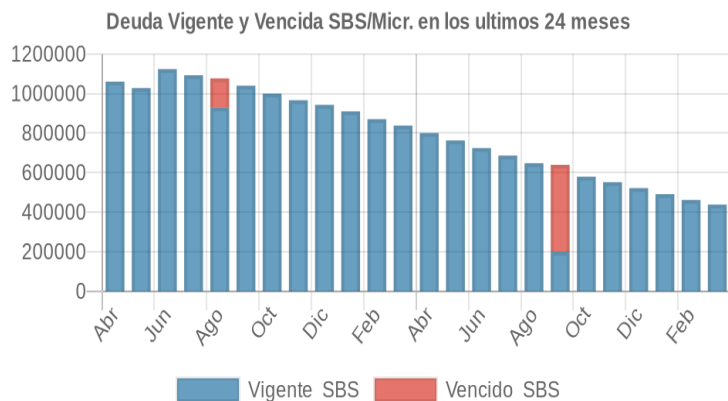
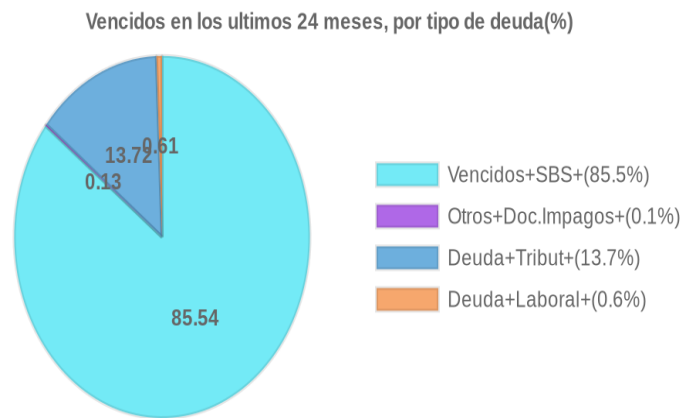
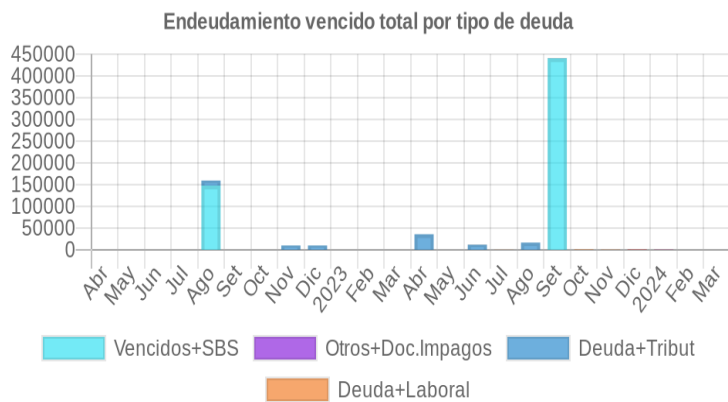
24/10/2022	●	0.000	☰	4	999.529,08	100.00	NOR	0,00	0,00	0,00	0,00	0,00	0,00	0	0	0
22/09/2022	●	0.000	☰	4	1.039.561,35	100.00	NOR	0,00	0,00	0,00	0,00	0,00	0,00	0	0	0
05/09/2022	●	0.000	▲	4	1.076.795,51	100.00	NOR	147.436,21	0,00	0,00	0,00	0,00	0,00	0	0	0
29/08/2022	●	0.031	▼	4	1.076.795,51	100.00	NOR	147.436,21	0,00	0,00	0,00	11.586,00	0,00	0	0	0
22/08/2022	●	0.000	☰	4	1.076.795,51	100.00	NOR	147.436,21	0,00	0,00	0,00	0,00	0,00	0	0	0
22/07/2022	●	0.000	☰	4	1.092.594,53	100.00	NOR	0,00	0,00	0,00	0,00	0,00	0,00	0	0	0
23/06/2022	●	0.000	%	4	1.123.971,32	100.00	NOR	0,00	0,00	0,00	0,00	0,00	0,00	0	0	0
23/05/2022	●	0.000	☰	3	1.027.808,32	100.00	NOR	0,00	0,00	0,00	0,00	0,00	0,00	0	0	0
25/04/2022	●	0.000	☰	3	1.060.379,30	100.00	NOR	0,00	0,00	0,00	0,00	0,00	0,00	0	0	0

## Gráficos

Montos expresados en unidades de soles\*



NOR: Normal, CPP: Con Problemas Potenciales, DEF: Deficiente, DUD: Dudoso, PER: Pérdida, SCAL: Sin Calificación





## Reporte de Vencidos

Montos expresados en unidades de soles\*

Fuente - Acreedor	DIC 2023			ENE 2024			FEB 2024			MAR 2024		
	# Docs.	Monto *	Dias V.	# Docs.	Monto *	Dias V.	# Docs.	Monto *	Dias V.	# Docs.	Monto *	Dias V.
Documentos Impagos												
SERVICIO DE ADMINISTRACION TRIBUTARIA - DEUDA		0,00			0,00			0,00			0,00	
EXPERIAN PERU S.A.C	1	331,37	65	1	331,37	96		0,00	0		0,00	
Total	1	331,37	65	1	331,37	96	0			0		
Deuda Tributaria												
SUPERINTENDENCIA NACIONAL DE ADMINISTRACION		0,00			0,00			0,00			0,00	
Total	0			0			0			0		
Deuda Laboral												
AFP INTEGRAL S A	1	259,89	184		0,00			0,00			0,00	
AFP HABITAT S.A.	2	971,48	184	1	485,74	153		0,00	0		0,00	
Total	3	1.231,37	184	1	485,74	153	0			0		

Montos expresados en unidades de soles\*

Fuente - Acreedor	AGO 2023			SET 2023			OCT 2023			NOV 2023		
	# Docs.	Monto *	Dias V.	# Docs.	Monto *	Dias V.	# Docs.	Monto *	Dias V.	# Docs.	Monto *	Dias V.
Documentos Impagos												
SERVICIO DE ADMINISTRACION TRIBUTARIA - DEUDA		0,00		1	237,90	122		0,00	0		0,00	
EXPERIAN PERU S.A.C		0,00			0,00			0,00			0,00	
Total	0			1	237,90	122	0			0		
Deuda Tributaria												
SUPERINTENDENCIA NACIONAL DE ADMINISTRACION	1	16.362,00	153		0,00	0		0,00	0		0,00	
Total	1	16.362,00	153	0			0			0		
Deuda Laboral												
AFP INTEGRAL S A		0,00	0		0,00			0,00			0,00	
AFP HABITAT S.A.		0,00		1	485,74	153	2	971,48	18	1	485,74	15
Total	0			1	485,74	153	2	971,48	18	1	485,74	15

Montos expresados en unidades de soles\*

Fuente - Acreedor	ABR 2023			MAY 2023			JUN 2023			JUL 2023		
	# Docs.	Monto *	Dias V.	# Docs.	Monto *	Dias V.	# Docs.	Monto *	Dias V.	# Docs.	Monto *	Dias V.
Documentos Impagos												
SERVICIO DE ADMINISTRACION TRIBUTARIA - DEUDA		0,00			0,00			0,00			0,00	
EXPERIAN PERU S.A.C		0,00			0,00			0,00			0,00	
Total	0			0			0			0		
Deuda Tributaria												
SUPERINTENDENCIA NACIONAL DE ADMINISTRACION	1	35.660,00	151		0,00	0	1	11.481,00	15		0,00	0
Total	1	35.660,00	151	0			1	11.481,00	15	0		
Deuda Laboral												
AFP INTEGRAL S A		0,00			0,00		1	252,67	91	1	255,15	12
AFP HABITAT S.A.		0,00			0,00			0,00			0,00	
Total	0			0			1	252,67	91	1	255,15	12

## Reporte SBS/Microfinanzas

Montos expresados en unidades de soles\*

Última fecha reportada por la SBS : 29/02/2024

ÚLTIMOS 6 MESES		OCT 2023 (SBS: SET 2023)	NOV 2023 (SBS: OCT 2023)	DIC 2023 (SBS: NOV 2023)	ENE 2024 (SBS: DIC 2023)	FEB 2024 (SBS: ENE 2024)	MAR 2024 (SBS: FEB 2024)
% Porcentaje de Calificación	NOR (Normal)	100.00	100.00	100.00	100.00	100.00	100.00
	CPP (Con Problemas Pote.)	0.00	0.00	0.00	0.00	0.00	0.00
	DEF (Deficiente)	0.00	0.00	0.00	0.00	0.00	0.00
	DUD (Dudoso)	0.00	0.00	0.00	0.00	0.00	0.00
	PER (Pérdida)	0.00	0.00	0.00	0.00	0.00	0.00

Institución	OCT 2023 (SBS: SET 2023)		NOV 2023 (SBS: OCT 2023)		DIC 2023 (SBS: NOV 2023)		ENE 2024 (SBS: DIC 2023)		FEB 2024 (SBS: ENE 2024)		MAR 2024 (SBS: FEB 2024)	
	Monto *	Dias V.	Monto *	Dias V.	Monto *	Dias V.	Monto *	Dias V.	Monto *	Dias V.	Monto *	Dias V.
INTERBANK	388.119,58		368.985,31		347.306,37		325.416,49		303.458,36		287.669,50	
EDPYME SANTANDER CONSUMO PERU	100.474,56		98.085,61		95.712,48		93.240,70		90.780,47		88.276,01	
BCP	90.814,93		84.823,65		78.858,88		72.588,57		67.573,24		62.552,51	
SCOTIABANK	0,00		0,00		0,00		0,00		0,00		0,00	
TOTAL	579.409,07		551.894,57		521.877,73		491.245,76		461.812,07		438.498,02	

Última fecha reportada por la SBS : 29/02/2024

Operación	OCT 2023 (SBS: SET 2023)		NOV 2023 (SBS: OCT 2023)		DIC 2023 (SBS: NOV 2023)		ENE 2024 (SBS: DIC 2023)		FEB 2024 (SBS: ENE 2024)		MAR 2024 (SBS: FEB 2024)	
	Monto *	Dias V.	Monto *	Dias V.	Monto *	Dias V.	Monto *	Dias V.	Monto *	Dias V.	Monto *	Dias V.
RESUMEN												
- Total Deuda	579.409,07		551.894,57		521.877,73		491.245,76		461.812,07		438.498,02	
- Línea No Utilizada	61.972,39		67.795,86		73.720,31		79.751,52		85.938,28		92.222,26	
- Garantías	1.960.434,00		1.958.680,00		1.897.606,00		1.865.287,00		1.880.022,00		1.854.963,00	
CREDITOS DIRECTOS												
- CRÉDITOS VIGENTES	579.409,07		551.894,57		521.877,73		491.245,76		461.812,07		438.498,02	
-- MedE: Cred. Rev. Línea Tarj. Crédito	90.814,93		84.823,65		78.740,82		72.559,32		67.537,94		62.514,00	
-- MedE: Sobregiros CC					118,06		29,25		35,30		38,51	
-- MedE: Préstamos	488.594,14		467.070,92		443.018,85		418.657,19		394.238,83		375.945,51	
--- No Revolventes	488.594,14		467.070,92		443.018,85		418.657,19		394.238,83		375.945,51	
LÍNEA NO UTIL. Y CRED. NO DESEMB.												
- LinCred Tarjeta Crédito	61.972,39		67.795,86		73.720,31		79.751,52		85.938,28		92.222,26	
GARANTIAS												
- GARANTIAS RECIBIDAS	1.960.435,79		1.958.682,03		1.897.607,27		1.865.289,08		1.880.023,14		1.854.964,67	
-- 1era G Equipo Transporte	248.766,13		250.444,10		246.640,71		245.633,93		249.176,30		248.281,38	
-- Otras Gtías No Pref	1.323.550,08		1.339.252,62		1.303.660,19		1.294.238,66		1.327.388,48		1.319.013,79	
-- Gtías No Pref (Avaly Fianza)	388.119,58		368.985,31		347.306,37		325.416,49		303.458,36		287.669,50	

Última fecha reportada por la SBS : 29/02/2024

6 MESES ANTERIORES		ABR 2023 (SBS: MAR 2023)	MAY 2023 (SBS: ABR 2023)	JUN 2023 (SBS: MAY 2023)	JUL 2023 (SBS: JUN 2023)	AGO 2023 (SBS: JUL 2023)	SET 2023 (SBS: AGO 2023)
% Porcentaje de Calificación	NOR (Normal)	100.00	100.00	100.00	100.00	100.00	100.00
	CPP (Con Problemas Pote.)	0.00	0.00	0.00	0.00	0.00	0.00
	DEF (Deficiente)	0.00	0.00	0.00	0.00	0.00	0.00
	DUD (Dudoso)	0.00	0.00	0.00	0.00	0.00	0.00
	PER (Pérdida)	0.00	0.00	0.00	0.00	0.00	0.00

Última fecha reportada por la SBS : 29/02/2024

Institución	ABR 2023 (SBS: MAR 2023)		MAY 2023 (SBS: ABR 2023)		JUN 2023 (SBS: MAY 2023)		JUL 2023 (SBS: JUN 2023)		AGO 2023 (SBS: JUL 2023)		SET 2023 (SBS: AGO 2023)	
	Monto *	Dias V.	Monto *	Dias V.	Monto *	Dias V.	Monto *	Dias V.	Monto *	Dias V.	Monto *	Dias V.
INTERBANK	561.798,25	1	531.672,64	1	501.302,16	2	470.890,19	2	440.240,34	3	440.240,34	34
EDPYME SANTANDER CONSUMO PERU	113.737,83		111.646,11		109.451,48		107.282,70		105.012,17		102.763,58	
BCP	124.866,22		119.437,68		113.434,17		108.104,55		102.449,68		96.682,37	
SCOTIABANK	0,00		0,00		0,00		0,00		0,00		0,00	
TOTAL	800.402,30	1	762.756,43	1	724.187,81	2	686.277,44	2	647.702,19	3	639.686,29	34

Última fecha reportada por la SBS : 29/02/2024

Operación	ABR 2023 (SBS: MAR 2023)		MAY 2023 (SBS: ABR 2023)		JUN 2023 (SBS: MAY 2023)		JUL 2023 (SBS: JUN 2023)		AGO 2023 (SBS: JUL 2023)		SET 2023 (SBS: AGO 2023)	
	Monto *	Dias V.	Monto *	Dias V.	Monto *	Dias V.	Monto *	Dias V.	Monto *	Dias V.	Monto *	Dias V.
RESUMEN												
- Total Deuda	800.402,30	1	762.756,43	1	724.187,81	2	686.277,44	2	647.702,19	3	639.686,29	34
- Total Vencido											440.240,34	
- % Vencido											68,82	
- Línea No Utilizada	29.490,35		34.476,20		39.729,54		45.248,11		50.704,63		56.283,74	
- Garantías	2.278.894,00		2.212.323,00		2.084.632,00		2.016.192,00		1.959.469,00		1.993.071,00	
CREDITOS DIRECTOS												
- CRÉDITOS VIGENTES	800.402,30	1	762.756,43	1	724.187,81	2	686.277,44	2	647.702,19	3	199.445,95	
-- MedE: Cred. Rev. Línea Tarj. Crédito	124.792,09		119.437,68		113.381,49		108.104,55		102.449,68		96.682,37	
-- MedE: Sobregiros CC	74,13				52,68							
-- MedE: Préstamos	675.536,08	1	643.318,75	1	610.753,64	2	578.172,89	2	545.252,51	3	102.763,58	

--- NoRevolventes	675.536,08	1	643.318,75	1	610.753,64	2	578.172,89	2	545.252,51	3	102.763,58	
- CRÉDITOS VENCIDOS											440.240,34	34
-- MedE:Préstamos											440.240,34	34
---											440.240,34	34
LINEA NO UTIL. Y CRED. NO DESEMB.												
- LinCredTarjetaCrédito	29.490,35		34.476,20		39.729,54		45.248,11		50.704,63		56.283,74	
GARANTIAS												
- GARANTIAS RECIBIDAS	2.278.897,23		2.212.325,56		2.084.633,47		2.016.193,52		1.959.470,38		1.993.072,71	
-- 1eraGEquipoTransporte	312.715,83		310.963,29		244.515,28		242.613,59		241.867,82		245.111,89	
-- Gob. Nacional Reactiva Perú	44.650,18		35.738,17		26.817,15		17.887,11		8.948,05		8.948,05	
-- OtrasGtiasNoPref	1.312.732,78		1.296.332,33		1.283.770,30		1.265.974,09		1.258.995,17		1.289.353,43	
-- GtiasNoPref(AvalyFianza)	608.798,44		569.291,77		529.530,74		489.718,73		449.659,34		449.659,34	
- PROGRAMA REACTIVA PERU	47.000,19		37.619,13		28.228,58		18.828,54		9.419,00		9.419,00	

## Reporte SBS/Microfinanzas por entidades

Reportado por : INTERBANK

Última fecha reportada por la SBS : 29/02/2024

Operación	OCT 2023 (SBS: SET2023)		NOV 2023 (SBS: OCT2023)		DIC 2023 (SBS: NOV2023)		ENE 2024 (SBS: DIC2023)		FEB 2024 (SBS: ENE2024)		MAR 2024 (SBS: FEB2024)	
	Monto *	Dias V.	Monto *	Dias V.	Monto *	Dias V.	Monto *	Dias V.	Monto *	Dias V.	Monto *	Dias V.
Calificación (2)	NOR		NOR		NOR		NOR		NOR		NOR	
RESUMEN												
- Total Deuda	388.119,58		368.985,31		347.306,37		325.416,49		303.458,36		287.669,50	
- Garantías	1.711.669,00		1.708.237,00		1.650.966,00		1.619.654,00		1.630.846,00		1.606.682,00	
CREDITOS DIRECTOS												
- CRÉDITOS VIGENTES	388.119,58		368.985,31		347.306,37		325.416,49		303.458,36		287.669,50	
-- MedE:Préstamos	388.119,58		368.985,31		347.306,37		325.416,49		303.458,36		287.669,50	
---	388.119,58		368.985,31		347.306,37		325.416,49		303.458,36		287.669,50	
GARANTIAS												
- GARANTIAS RECIBIDAS	1.711.669,66		1.708.237,93		1.650.966,56		1.619.655,15		1.630.846,84		1.606.683,29	
-- OtrasGtiasNoPref	1.323.550,08		1.339.252,62		1.303.660,19		1.294.238,66		1.327.388,48		1.319.013,79	
-- GtiasNoPref(AvalyFianza)	388.119,58		368.985,31		347.306,37		325.416,49		303.458,36		287.669,50	

Última fecha reportada por la SBS : 29/02/2024

Operación	ABR 2023 (SBS: MAR2023)		MAY 2023 (SBS: ABR2023)		JUN 2023 (SBS: MAY2023)		JUL 2023 (SBS: JUN2023)		AGO 2023 (SBS: JUL2023)		SET 2023 (SBS: AGO2023)	
	Monto *	Dias V.	Monto *	Dias V.	Monto *	Dias V.	Monto *	Dias V.	Monto *	Dias V.	Monto *	Dias V.
Calificación (2)	NOR		NOR		NOR		NOR		NOR		NOR	
RESUMEN												
- Total Deuda	561.798,25	1	531.672,64	1	501.302,16	2	470.890,19	2	440.240,34	3	440.240,34	34
- Total Vencido											440.240,34	
- % Vencido											100.00	
- Garantías	1.966.180,00		1.901.361,00		1.840.117,00		1.773.579,00		1.717.602,00		1.747.960,00	
CREDITOS DIRECTOS												
- CRÉDITOS VIGENTES	561.798,25	1	531.672,64	1	501.302,16	2	470.890,19	2	440.240,34	3		
-- MedE:Préstamos	561.798,25	1	531.672,64	1	501.302,16	2	470.890,19	2	440.240,34	3		
---	561.798,25	1	531.672,64	1	501.302,16	2	470.890,19	2	440.240,34	3		
- CRÉDITOS VENCIDOS											440.240,34	34
-- MedE:Préstamos											440.240,34	34
---											440.240,34	34
GARANTIAS												
- GARANTIAS RECIBIDAS	1.966.181,40		1.901.362,27		1.840.118,19		1.773.579,93		1.717.602,56		1.747.960,82	
-- Gob. Nacional Reactiva Perú	44.650,18		35.738,17		26.817,15		17.887,11		8.948,05		8.948,05	
-- OtrasGtiasNoPref	1.312.732,78		1.296.332,33		1.283.770,30		1.265.974,09		1.258.995,17		1.289.353,43	
-- GtiasNoPref(AvalyFianza)	608.798,44		569.291,77		529.530,74		489.718,73		449.659,34		449.659,34	
- PROGRAMA REACTIVA PERU	47.000,19		37.619,13		28.228,58		18.828,54		9.419,00		9.419,00	

Reportado por : EDPYME SANTANDER CONSUMO PERÚ S.A



Última fecha reportada por la SBS : 29/02/2024

Operación	OCT 2023 (SBS: SET2023)		NOV 2023 (SBS: OCT2023)		DIC 2023 (SBS: NOV2023)		ENE 2024 (SBS: DIC2023)		FEB 2024 (SBS: ENE2024)		MAR 2024 (SBS: FEB2024)	
	Monto *	Dias V.	Monto *	Dias V.	Monto *	Dias V.	Monto *	Dias V.	Monto *	Dias V.	Monto *	Dias V.
Calificación (2)	NOR		NOR		NOR		NOR		NOR		NOR	
RESUMEN												
- Total Deuda	100.474,56		98.085,61		95.712,48		93.240,70		90.780,47		88.276,01	
- Garantías	107.332,00		107.332,00		107.332,00		107.332,00		107.332,00		107.332,00	
CREDITOS DIRECTOS												
- CRÉDITOS VIGENTES	100.474,56		98.085,61		95.712,48		93.240,70		90.780,47		88.276,01	
-- MedE:Préstamos	100.474,56		98.085,61		95.712,48		93.240,70		90.780,47		88.276,01	
--- NoRevolventes	100.474,56		98.085,61		95.712,48		93.240,70		90.780,47		88.276,01	
GARANTIAS												
- GARANTIAS RECIBIDAS	107.332,22		107.332,22		107.332,22		107.332,22		107.332,22		107.332,22	
-- 1eraGEquipoTransporte	107.332,22		107.332,22		107.332,22		107.332,22		107.332,22		107.332,22	

Última fecha reportada por la SBS : 29/02/2024

Operación	ABR 2023 (SBS: MAR2023)		MAY 2023 (SBS: ABR2023)		JUN 2023 (SBS: MAY2023)		JUL 2023 (SBS: JUN2023)		AGO 2023 (SBS: JUL2023)		SET 2023 (SBS: AGO2023)	
	Monto *	Dias V.	Monto *	Dias V.	Monto *	Dias V.	Monto *	Dias V.	Monto *	Dias V.	Monto *	Dias V.
Calificación (2)	NOR		NOR		NOR		NOR		NOR		NOR	
RESUMEN												
- Total Deuda	113.737,83		111.646,11		109.451,48		107.282,70		105.012,17		102.763,58	
- Garantías	172.437,00		172.437,00		107.332,00		107.332,00		107.332,00		107.332,00	
CREDITOS DIRECTOS												
- CRÉDITOS VIGENTES	113.737,83		111.646,11		109.451,48		107.282,70		105.012,17		102.763,58	
-- MedE:Préstamos	113.737,83		111.646,11		109.451,48		107.282,70		105.012,17		102.763,58	
--- NoRevolventes	113.737,83		111.646,11		109.451,48		107.282,70		105.012,17		102.763,58	
GARANTIAS												
- GARANTIAS RECIBIDAS	172.437,85		172.437,85		107.332,22		107.332,22		107.332,22		107.332,22	
-- 1eraGEquipoTransporte	172.437,85		172.437,85		107.332,22		107.332,22		107.332,22		107.332,22	

Reportado por : BCP

Última fecha reportada por la SBS : 29/02/2024

Operación	OCT 2023 (SBS: SET2023)		NOV 2023 (SBS: OCT2023)		DIC 2023 (SBS: NOV2023)		ENE 2024 (SBS: DIC2023)		FEB 2024 (SBS: ENE2024)		MAR 2024 (SBS: FEB2024)	
	Monto *	Dias V.	Monto *	Dias V.	Monto *	Dias V.	Monto *	Dias V.	Monto *	Dias V.	Monto *	Dias V.
Calificación (2)	NOR		NOR		NOR		NOR		NOR		NOR	
RESUMEN												
- Total Deuda	90.814,93		84.823,65		78.858,88		72.588,57		67.573,24		62.552,51	
- Línea No Utilizada	61.972,39		67.795,86		73.720,31		79.751,52		85.938,28		92.222,26	
CREDITOS DIRECTOS												
- CRÉDITOS VIGENTES	90.814,93		84.823,65		78.858,88		72.588,57		67.573,24		62.552,51	
-- MedE: Cred.Rev.LíneaTarj.Crédito	90.814,93		84.823,65		78.740,82		72.559,32		67.537,94		62.514,00	
-- MedE: SobregirosCC					118,06		29,25		35,30		38,51	
LINEA NO UTIL. Y CRED. NO DESEMB.												
- LinCredTarjetaCrédito	61.972,39		67.795,86		73.720,31		79.751,52		85.938,28		92.222,26	

Última fecha reportada por la SBS : 29/02/2024

Operación	ABR 2023 (SBS: MAR2023)		MAY 2023 (SBS: ABR2023)		JUN 2023 (SBS: MAY2023)		JUL 2023 (SBS: JUN2023)		AGO 2023 (SBS: JUL2023)		SET 2023 (SBS: AGO2023)	
	Monto *	Dias V.	Monto *	Dias V.	Monto *	Dias V.	Monto *	Dias V.	Monto *	Dias V.	Monto *	Dias V.
Calificación (2)	NOR		NOR		NOR		NOR		NOR		NOR	
RESUMEN												
- Total Deuda	124.866,22		119.437,68		113.434,17		108.104,55		102.449,68		96.682,37	
- Línea No Utilizada	29.490,35		34.476,20		39.729,54		45.248,11		50.704,63		56.283,74	
CREDITOS DIRECTOS												
- CRÉDITOS VIGENTES	124.866,22		119.437,68		113.434,17		108.104,55		102.449,68		96.682,37	
-- MedE: Cred.Rev.LíneaTarj.Crédito	124.792,09		119.437,68		113.381,49		108.104,55		102.449,68		96.682,37	
-- MedE: SobregirosCC	74,13				52,68							
LINEA NO UTIL. Y CRED. NO DESEMB.												
- LinCredTarjetaCrédito	29.490,35		34.476,20		39.729,54		45.248,11		50.704,63		56.283,74	

Reportado por : SCOTIABANK

Última fecha reportada por la SBS : 29/02/2024

Operación	OCT 2023 (SBS: SET2023)		NOV 2023 (SBS: OCT2023)		DIC 2023 (SBS: NOV2023)		ENE 2024 (SBS: DIC2023)		FEB 2024 (SBS: ENE2024)		MAR 2024 (SBS: FEB2024)	
	Monto *	Dias V.	Monto *	Dias V.	Monto *	Dias V.	Monto *	Dias V.	Monto *	Dias V.	Monto *	Dias V.
Calificación (2)	SCAL		SCAL		SCAL		SCAL		SCAL		SCAL	
RESUMEN												
- Garantías	141.433,00		143.111,00		139.308,00		138.301,00		141.844,00		140.949,00	
GARANTIAS												
- GARANTIAS RECIBIDAS	141.433,91		143.111,88		139.308,49		138.301,71		141.844,08		140.949,16	
-- 1eraGEquipoTransporte	141.433,91		143.111,88		139.308,49		138.301,71		141.844,08		140.949,16	

Última fecha reportada por la SBS : 29/02/2024

Operación	ABR 2023 (SBS: MAR2023)		MAY 2023 (SBS: ABR2023)		JUN 2023 (SBS: MAY2023)		JUL 2023 (SBS: JUN2023)		AGO 2023 (SBS: JUL2023)		SET 2023 (SBS: AGO2023)	
	Monto *	Dias V.	Monto *	Dias V.	Monto *	Dias V.	Monto *	Dias V.	Monto *	Dias V.	Monto *	Dias V.
Calificación (2)	SCAL		SCAL		SCAL		SCAL		SCAL		SCAL	
RESUMEN												
- Garantías	140.277,00		138.525,00		137.183,00		135.281,00		134.535,00		137.779,00	
GARANTIAS												
- GARANTIAS RECIBIDAS	140.277,98		138.525,44		137.183,06		135.281,37		134.535,60		137.779,67	
-- 1eraGEquipoTransporte	140.277,98		138.525,44		137.183,06		135.281,37		134.535,60		137.779,67	

## Rectificaciones SBS

Entidad	Periodo SBS	Cuenta	Concepto Rectificación	Dice	Debe Decir
---------	-------------	--------	------------------------	------	------------

## Aval/Codeudor

Montos expresados en unidades de soles\*

Es Avalista de:

Información reportada por la SBS al 31/01/2024

Tipo Doc	Nro Documento	Nombre/Razón Social	Act	Pre	12m
----------	---------------	---------------------	-----	-----	-----

Montos expresados en unidades de soles\*

Quiénes lo Avalan:

Información reportada por la SBS al 31/01/2024

Tipo Doc	Nro Documento	Nombre/Razón Social	Act	Pre	12m
DNI	31627224	SANCHEZ LEIVA CARLOS ANTONIO			
Institución SBS		Calif. (2)		Saldo *	
		BANCO INTERNACIONAL DEL PERÚ			
		NOR		303.458,36	
DNI	31680807	GODENZI CARRILLO CARLA			
Institución SBS		Calif. (2)		Saldo *	
		BANCO INTERNACIONAL DEL PERÚ			
		NOR		303.458,36	

Montos expresados en unidades de soles\*

Es Avalista de:

Información Reportada por Entidades de Microfinanzas / Otros Créditos

Tipo Doc	Nro Documento	Nombre/Razón Social	Act	Pre	12m
----------	---------------	---------------------	-----	-----	-----

Montos expresados en unidades de soles\*

Quiénes lo Avalan:

Información Reportada por Entidades de Microfinanzas / Otros Créditos

Tipo Doc	Nro Documento	Nombre/Razón Social	Act	Pre	12m
----------	---------------	---------------------	-----	-----	-----

## Documentos Protestados como Deudor/Aceptante

Montos expresados en unidades\*

Reportado por la Cámara de Comercio de Lima (CCL)

### Documentos Protestados sin Regularizar

	# Doc	Monto (S/) *	Max Días Venc.
Total:	0	0,00	

Tipo de Cambio 3.718

Nro. Secuencia	Tip. **	Acreedor/Girador	Tipo Doc.	Moneda	Monto *	Monto * (S/)	Boletín	F. Protesto	F. Venc	Días Venc.
----------------	---------	------------------	-----------	--------	---------	--------------	---------	-------------	---------	------------

\*\*PR: Protestos, CJ: Cobranza Judicial, MO: Moras, PP: Procesos Penales

Montos expresados en unidades\*

Reportado por la Cámara de Comercio de Lima (CCL)

### Documentos Protestados Regularizados

	# Doc	Monto (S/) *
Total:	0	0,00

Nro. Secuencia	Tip. **	Acreedor/Girador	Tipo Doc.	Moneda	Monto *	Monto * (S/)	Boletín	F. Protesto	F. Venc.	F. Reg
----------------	---------	------------------	-----------	--------	---------	--------------	---------	-------------	----------	--------

\*\*PR: Protestos, CJ: Cobranza Judicial, MO: Moras, PP: Procesos Penales

## Detalle de Vencidos

## Comercio Exterior

Montos expresados en unidades de dólares

Muestra información reportada por la SUNAT desde el 07/02/2011

### Resumen por Ejercicio

Ejercicio	Actividad	Número de Operaciones	Importe USD *	N° Países	3 países con mayor número de operaciones
-----------	-----------	-----------------------	---------------	-----------	--

### Resumen por Meses

Actividad	Ejercicio	Mes	Número de Operaciones	Importe USD *	N° Países	3 países con mayor número de operaciones
-----------	-----------	-----	-----------------------	---------------	-----------	--

## PUBLICACIÓN DIARIO "EL PERUANO"

## Reporte Otros Créditos

Institución	OCT 2023		NOV 2023		DIC 2023		ENE 2024		FEB 2024		MAR 2024	
	Monto *	Días V.	Monto *	Días V.	Monto *	Días V.	Monto *	Días V.	Monto *	Días V.	Monto *	Días V.



Institución	ABR 2023		MAY 2023		JUN 2023		JUL 2023		AGO 2023		SET 2023	
	Monto *	Dias V.	Monto *	Dias V.	Monto *	Dias V.	Monto *	Dias V.	Monto *	Dias V.	Monto *	Dias V.

Reporte Otros Créditos por entidades

Sin Información