



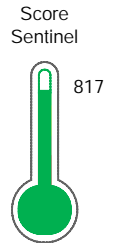
Reporte de Deudas

El reporte contiene solo los títulos seleccionados

- Información General
- Consulta Rápida
- Principales Acreedores
- Detalle Variación
- Posición Histórica
- Gráficos
- Rep. Vencidos
- Rep. SBS/Microf.
- SBS/Microf. Entidades
- Rectificaciones SBS
- Avalados/Avalistas
- Hechos de Importancia
- Documentos CCL
- Detalle de Vencidos
- Comercio Exterior
- Otros Créditos
- Otros Créd. Entidades
- Otros Rep. Negativos

RUC 20520757423 - CYTOPERU SOCIEDAD ANONIMA CERRADA

Fecha Proceso	Tipo Doc.	N. Doc.	Nota	Deuda Total *	Var.	Actual	Previo	12m
23/11/2023	RUC	20520757423	0.000	1.083.794,33				



Excelente Puntaje

* La persona consultada cuenta con los siguientes créditos e indicadores.

- Línea de Crédito
- Está Avalado

Sentinel Sabio

Bancarizado: SI

Recomendación de Sentinel Sabio

Evaluación Crediticia



APROBAR
Producto Générico

Detalle:

- Cumple con todas las reglas de evaluación

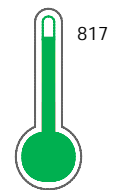
Cuota Estimada Mensual

S/ 48698,



Score Sentinel

Nivel de Riesgo



Excelente Puntaje

Recomendación:

Estadísticamente, en este nivel de score, 8 de 100 empresas podrían caer en incumplimiento en los próximos 12 meses

Información General

Datos Principales

21/07/2023: Última actualización de información reportada por SUNAT

Razón Social:	CYTOPERU SOCIEDAD ANONIMA CERRADA		
Nombre Comercial:	-		
Tipo de Contribuyente:	SOCIEDAD ANONIMA CERRADA		
Estado de Contribuyente:	ACTIVO	Condición del Contribuyente:	HABIDO
Inicio de Actividades:	01/01/2009		
Tamaño contribuyente:	PRINCIPAL	Dependencia:	INTENDENCIA LIMA PRICO
Actividad Económica Principal	VTA. MAY. DE OTROS PRODUCTOS.		
Actividad Económica Secundaria 1	-	Actividad Económica Secundaria 2	-
Fecha Inscripción RRPP:	22/12/2008	Número de Partida Registral:	-
Folio:	-	Asiento:	-

Agente de retención

Direcciones Registradas

Dirección	Fuente
AVENIDA ISAAC NEWTON NRO 138 ZONA INDUSTRIAL SAN FRANCISCO ATE - LIMA - LIMA (ENTRE EL PQE.LOS ANILLOS Y AV. FARADAY)	SUNAT - DOMICILIO FISCAL
LA PARCELA NRO. 239 LTE. 2 SEC. LOS ARRABALES SUBTANJALLA - ICA - ICA (KILOMETRO 299 PANAMERICANA SUR)	SUNAT - DEPOSITO
MZA. L LTE. REF ZONA INDUSTRIAL I1 - I2 ZONA TERCERA PIURA - PIURA - PIURA (35 - 36)	SUNAT - DEPOSITO
EVITAMIENTO NRO. S/N FUNDO LOS MANGOS LA VICTORIA - CHICLAYO - LAMBAYEQUE (BARRIO CHACUPE)	SUNAT - DEPOSITO
MZA. Y LTE. 2-A URBANIZACION SEMIRUSTICO EL BOSQUE TRUJILLO - TRUJILLO - LA LIBERTAD	SUNAT - DEPOSITO
CARRETERA PANAMERICANA NORTE KM. 561 OTR. CARRETERA PANAMERICANA NO MOCHE - TRUJILLO - LA LIBERTAD	SUNAT - DEPOSITO
CALLE ISAAC NEWTON NRO. 138 URBANIZACION INDUSTRIAL SAN FRANCISCO ATE - LIMA - LIMA (ENTRE EL PQE.LOS ANILLOS Y AV. FARADAY)	SUNAT - DEPOSITO

Representantes Legales

Nro Documento	Nombre de Representante	Act	Pre	12m	Fecha desde que ocupa Cargo	Cargo
07272865	FERREYROS SELIGMANN CARLOS ROBERTO				24/03/2023	APODERADO

Empresas Relacionadas a:

FERREYROS SELIGMAN CARLOS

Ruc	Razón Social	Semáforos			Fecha desde que ocupa Cargo	Cargo	Estado
		Act	Pre	12m			
20106924822	TRANSPORTE DE CARGA S A				01/08/1992	GERENTE EJECT	BAJA DE OFICIO
20212513483	CORPORACION DE INVERSIONES GENERALES DEL				01/03/1994	PRESIDENTE DIRE	BAJA DE OFICIO
20377281366	AGROINDUSTRIAS VILLACURI S.A.				27/10/2011	GERENTE GENERAL	BAJA DE OFICIO
20503644968	BODEGA SAN ISIDRO S.R.L.				27/09/2017	APODERADO	ACTIVO
20535801577	INVERSIONES LA ESTANCIA S.A.C.				19/03/2010	GERENTE GENERAL	ACTIVO
20601167876	AGRICOLA MOSTO VERDE S.A.C.				08/04/2016	APODERADO	SUSPENSION TEMPORAL

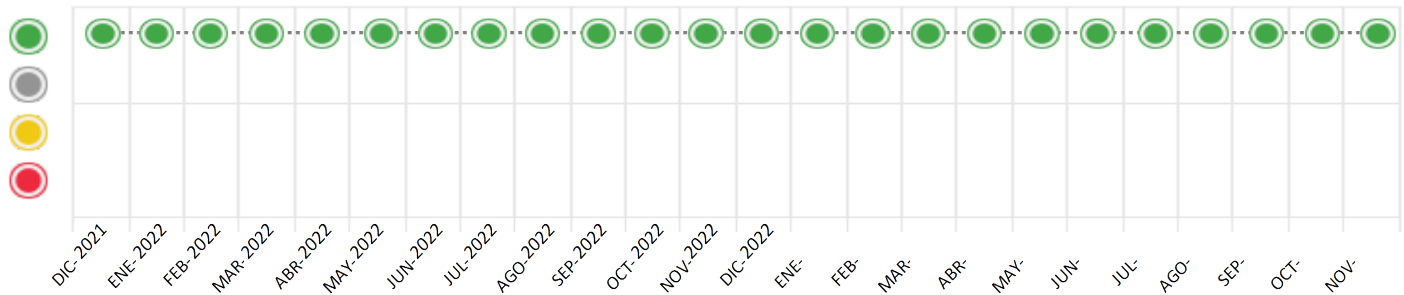
Consulta Rápida

Documento de identidad consultado

Fecha Proceso	Tipo Doc.	N. Doc.	Nombre o Raz. Social	Nota	Deuda Total *	Var.	Actual	Previo	12m
23/11/2023	RUC	20520757423	CYTOPERU SOCIEDAD ANONIMA CERRADA	0.000	1.083.794,33				

Montos expresados en unidades de soles*

Semáforos de los últimos 24 meses



Semáforo	Descripción
	No registra información de deudas
	Mínimo Riesgo: Sin deudas vencidas
	Mediano Riesgo: Deudas con poco atraso*
	Alto Riesgo: Deudas con atraso significativo*

*Semáforo deuda menor: Deuda vencida menor S/ 100 personas naturales o menor S/ 500 personas jurídicas

Verde: 0 <= Sem. < 0.001
 Amarillo: 0.001 <= Sem. <= 2
 Rojo: 2 < Sem. <= 6

Variación	Descripción
	Variación Negativa: La nueva información reportada ha incrementado tu riesgo crediticio
	Variación Positiva: La nueva información ha mejorado tu posición de riesgo
	Variación Porcentual Positiva: El monto total reportado por la SBS/Microfinanzas o número de instituciones financieras ha aumentado
	Variación Porcentual Negativa: El monto total reportado por la SBS/Microfinanzas o número de instituciones financieras ha disminuido
	Aproximadamente igual o igual

Detalle de la deuda SBS/Microfinanzas

Entidad	Deuda Anterior			Deuda a NOV 2023				Rect. (1)	Disc.
	MAY 2023	AGO 2023	OCT 2023	Fecha Inf.	Calif. (2)	Monto *	Días Venc.		
	832.370,11	121.432,89	293.216,01	31/10/2023	NOR	0			
	176.388,24	149.445,81	151.282,63	31/10/2023	NOR	0			
	685.481,23	104.000,07	53.856,94	31/10/2023	NOR	0			
	0,00	0,00	0,00	31/10/2023	NOR	0			
	0,00	0,00	0,00	31/10/2023	NOR	0			
	0,00	0,00	0,00	31/10/2023	SCAL	0			
	0,00	0,00	0,00	31/10/2023	SCAL	0			
TOTAL	1.694.239,58	374.878,77	498.355,58			1.083.794,33			

(1) Ver detalle en el cuadro de Rectificaciones SBS

(2) NOR: Normal, CPP: Con Problemas Potenciales, DEF: Deficiente, DUD: Dudoso, PER: Pérdida, SCAL: Sin Calificación

Detalle de la deuda de Otros Créditos

Entidad	Deuda Anterior			Deuda a NOV 2023				Disc.
	MAY 2023	AGO 2023	OCT 2023	Fecha Inf.	Calif. (2)	Monto	Días Venc.	
TOTAL								

(2) NOR: Normal, CPP: Con Problemas Potenciales, DEF: Deficiente, DUD: Dudoso, PER: Pérdida, SCAL: Sin Calificación

Detalle de vencidos

# Doc	Fuente - Acreedor	Monto *	Días Venc.
-------	-------------------	---------	------------

Utilización de Líneas de Crédito

Instituciones	**	Línea Aprobada	Línea No Utilizada	Línea Utilizada	% L. Uti.
BBVA	TOT		40.000,00		
BIF	DES		383.800,00		
BANCO PICHINCHA	DES		1.535.200,00		
BANCO PICHINCHA	PRE		383.800,00		
BANCO PICHINCHA	CCR		383.800,00		
TOTAL			2.726.600,00		0%

** (DES): Descuentos, (PRE): Préstamos, (CCR): Cartas de Crédito, (TOT): Otras Tarjetas de Crédito

Principales Acreedores

Montos expresados en unidades de soles*

Resumen de Deudas

Descripción de la Deuda	Monto *	Días
Deuda total SBS al 31/10/2023	1.083.794,33	
% Calificación normal	100,00	
Peor Calificación (2)	NOR	
Otros Créditos	0,00	****

Detalle de deuda SBS/Microfinanzas

Institución SBS	Calif. (2)	Saldo *	% Ven.	Días Venc.	Rect.(1)
INTERBANK	NOR	901.059,99	0,00		
BBVA	NOR	141.121,61	0,00		
BPC	NOR	41.612,73	0,00		
SCOTIABANK	SCAL	0,00	0,00		

BIF	NOR	0,00	0.00
BANCO PICHINCHA	NOR	0,00	0.00
BANCO GNB PERU	SCAL	0,00	0.00
Deuda Total SBS/MicroFinanzas		1.083.794,33	0

Detalle de Riesgos SBS/Microfinanzas

Concepto	Saldo *
Deuda Directa	1.083.794,33
Deuda Indirecta	0,00
Deuda Castigada	0,00
Deuda Total SBS/MicroFinanzas	1.083.794,33
Línea Tarj.Cred. No utilizada	40.000,00
Total Riesgo SBS/MicroFinanzas	1.123.794,33

Detalle de deuda Otros Créditos

Empresa	Calif. (2)	Saldo *	% Ven.	Días Venc.	Disc.
Deuda Total Otros Créditos		0,00	0		

Detalle de vencidos

# Doc	Fuente - Acreedor	Monto *	Días Venc.
-------	-------------------	---------	------------

Detalle Variación

Montos expresados en unidades de soles*

Resumen de la variación

Descripción de la deuda	23/10/2023	23/11/2023	Variación
Score	0.000	0.000	0.000
Nro. Entidades SBS/Microf.	7	7	0
Riesgo Total SBS/Microf. *	498.355,58	1.083.794,33	
Deuda Directa	498.355,58	1.083.794,33	585.438,75
Deuda Indirecta	0,00	0,00	0,00
Deuda Castigada	0,00	0,00	0,00

Variación del Riesgo Total SBS/Microf. *	Antes	23/11/2023	Variación
Último Mes	498.355,58	1.083.794,33	585.438,75
Último Trimestre	374.878,77	1.083.794,33	708.915,56
Último Semestre	1.694.239,58	1.083.794,33	-610.445,25
Último Año	1.493.082,87	1.083.794,33	-409.288,54

Calificación SBS/Microf.	23/10/2023	23/11/2023	Variación
% NOR (Normal)	100.00	100.00	0.00
% CPP (Con Problemas Potenciales)	0.00	0.00	0.00
% DEF (Deficiente)	0.00	0.00	0.00
% DUD (Dudoso)	0.00	0.00	0.00
% PER (Pérdida)	0.00	0.00	0.00



Deuda vencida *	23/10/2023	23/11/2023	Variación
Total deuda vencida	0,00	0,00	0,00
Deuda por Otros Créditos *	23/10/2023	23/11/2023	Variación
Total deuda otros créditos	0,00	0,00	0,00

Detalle de la variación

Fuente - Acreedor *	23/10/2023	23/11/2023	Variación
---------------------	------------	------------	-----------

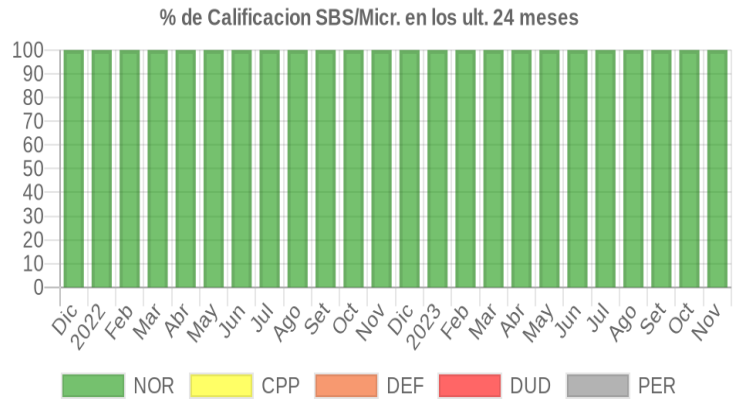
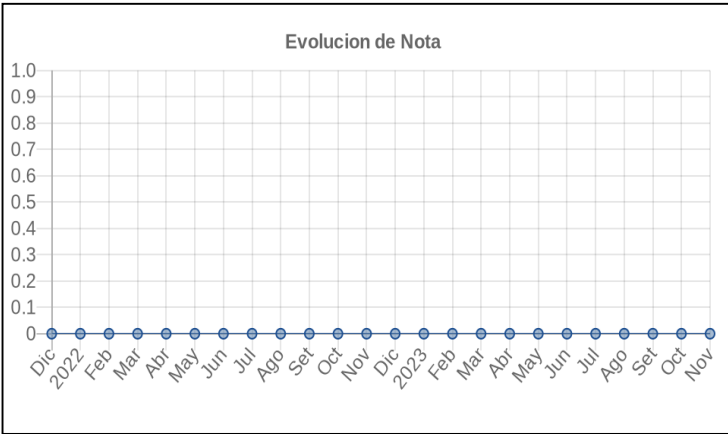
Posición Histórica

Montos expresados en unidades de soles*

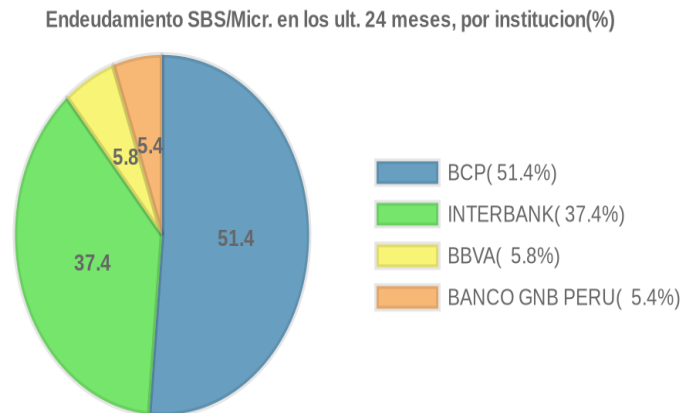
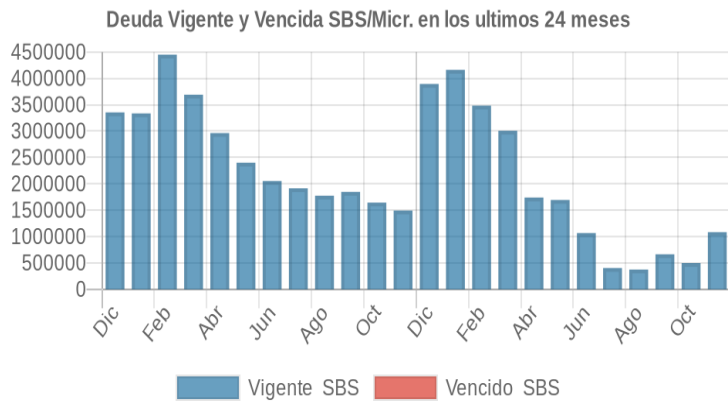
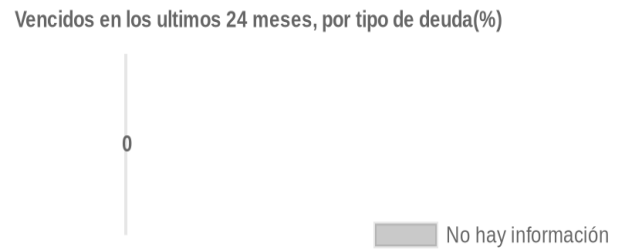
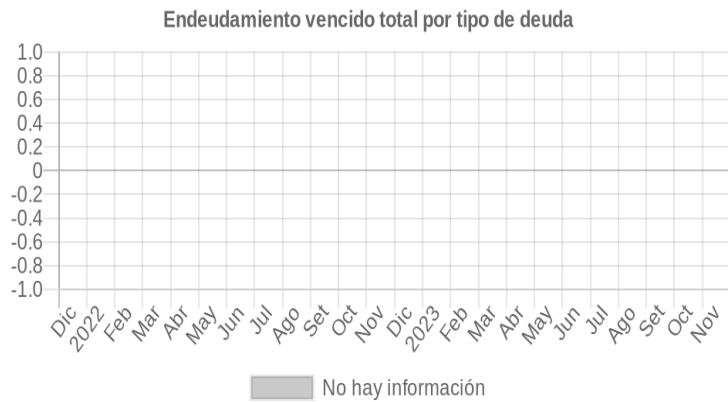
Fecha de Proceso	Sema. Actual	Sem. Riesgo	Var.	Superintendencia de Banca y Seguros (SBS/Microfinan.)				Otros Créditos	Otros Vencidos *				Ctas. Cerr./Anu.		Otros Repor. Negati.		
				# Enti.	Deuda Total *	% Cali. normal	Peor Califi.(2)		Deuda Vencida *	Protestos	Docs. Impagos	Deuda Tributaria	Deuda Laboral	Cta. Cte.		Tar. Cred.	
23/11/2023	●	0.000	📊	7	1.083.794,33	100.00	NOR	0,00	0,00	0,00	0,00	0,00	0,00	0	0	0	
23/10/2023	●	0.000	📊	7	498.355,58	100.00	NOR	0,00	0,00	0,00	0,00	0,00	0,00	0,00	0	0	0
21/09/2023	●	0.000	📊	7	663.960,54	100.00	NOR	0,00	0,00	0,00	0,00	0,00	0,00	0,00	0	0	0
24/08/2023	●	0.000	📊	7	374.878,77	100.00	NOR	0,00	0,00	0,00	0,00	0,00	0,00	0,00	0	0	0
24/07/2023	●	0.000	📊	7	403.395,57	100.00	NOR	0,00	0,00	0,00	0,00	0,00	0,00	0,00	0	0	0
22/06/2023	●	0.000	📊	7	1.067.237,56	100.00	NOR	0,00	0,00	0,00	0,00	0,00	0,00	0,00	0	0	0
22/05/2023	●	0.000	📊	7	1.694.239,58	100.00	NOR	0,00	0,00	0,00	0,00	0,00	0,00	0,00	0	0	0
24/04/2023	●	0.000	📊	7	1.741.083,55	100.00	NOR	0,00	0,00	0,00	0,00	0,00	0,00	0,00	0	0	0
22/03/2023	●	0.000	📊	7	3.006.522,99	100.00	NOR	0,00	0,00	0,00	0,00	0,00	0,00	0,00	0	0	0
21/02/2023	●	0.000	📊	7	3.482.727,66	100.00	NOR	0,00	0,00	0,00	0,00	0,00	0,00	0,00	0	0	0
23/01/2023	●	0.000	📊	7	4.162.240,92	100.00	NOR	0,00	0,00	0,00	0,00	0,00	0,00	0,00	0	0	0
22/12/2022	●	0.000	📊	7	3.893.932,54	100.00	NOR	0,00	0,00	0,00	0,00	0,00	0,00	0,00	0	0	0
23/11/2022	●	0.000	📊	7	1.493.082,87	100.00	NOR	0,00	0,00	0,00	0,00	0,00	0,00	0,00	0	0	0
24/10/2022	●	0.000	📊	7	1.644.062,38	100.00	NOR	0,00	0,00	0,00	0,00	0,00	0,00	0,00	0	0	0
22/09/2022	●	0.000	📊	7	1.847.253,30	100.00	NOR	0,00	0,00	0,00	0,00	0,00	0,00	0,00	0	0	0
22/08/2022	●	0.000	📊	6	1.775.414,78	100.00	NOR	0,00	0,00	0,00	0,00	0,00	0,00	0,00	0	0	0
22/07/2022	●	0.000	📊	6	1.914.642,22	100.00	NOR	0,00	0,00	0,00	0,00	0,00	0,00	0,00	0	0	0
23/06/2022	●	0.000	📊	6	2.053.936,95	100.00	NOR	0,00	0,00	0,00	0,00	0,00	0,00	0,00	0	0	0
23/05/2022	●	0.000	📊	6	2.401.619,63	100.00	NOR	0,00	0,00	0,00	0,00	0,00	0,00	0,00	0	0	0
25/04/2022	●	0.000	📊	6	2.963.834,80	100.00	NOR	0,00	0,00	0,00	0,00	0,00	0,00	0,00	0	0	0
22/03/2022	●	0.000	📊	6	3.690.712,96	100.00	NOR	0,00	0,00	0,00	0,00	0,00	0,00	0,00	0	0	0
23/02/2022	●	0.000	📊	6	4.450.067,86	100.00	NOR	0,00	0,00	0,00	0,00	0,00	0,00	0,00	0	0	0
24/01/2022	●	0.000	📊	6	3.336.618,14	100.00	NOR	0,00	0,00	0,00	0,00	0,00	0,00	0,00	0	0	0
21/12/2021	●	0.000	📊	6	3.354.741,63	100.00	NOR	0,00	0,00	0,00	0,00	0,00	0,00	0,00	0	0	0

Gráficos

Montos expresados en unidades de soles*



NOR: Normal, CPP: Con Problemas Potenciales, DEF: Deficiente, DUD: Dudoso, PER: Pérdida, SCAL: Sin Calificación



Reporte de Vencidos

Montos expresados en unidades de soles*

Fuente - Acreedor	AGO 2023			SET 2023			OCT 2023			NOV 2023		
	# Docs.	Monto *	Dias V.	# Docs.	Monto *	Dias V.	# Docs.	Monto *	Dias V.	# Docs.	Monto *	Dias V.

Montos expresados en unidades de soles*

Fuente - Acreedor	ABR 2023			MAY 2023			JUN 2023			JUL 2023		
	# Docs.	Monto *	Dias V.	# Docs.	Monto *	Dias V.	# Docs.	Monto *	Dias V.	# Docs.	Monto *	Dias V.

Montos expresados en unidades de soles*

Fuente - Acreedor	DIC 2022			ENE 2023			FEB 2023			MAR 2023		
	# Docs.	Monto *	Dias V.	# Docs.	Monto *	Dias V.	# Docs.	Monto *	Dias V.	# Docs.	Monto *	Dias V.

Reporte SBS/Microfinanzas

Montos expresados en unidades de soles*

Última fecha reportada por la SBS : 31/10/2023

ULTIMOS 6 MESES		JUN 2023 (SBS: MAY 2023)	JUL 2023 (SBS: JUN 2023)	AGO 2023 (SBS: JUL 2023)	SET 2023 (SBS: AGO 2023)	OCT 2023 (SBS: SET 2023)	NOV 2023 (SBS: OCT 2023)
NOR (Normal)		100.00	100.00	100.00	100.00	100.00	100.00
% Porcentaje de	CPP (Con Problemas Pote.)	0.00	0.00	0.00	0.00	0.00	0.00
	DEF (Deficiente)	0.00	0.00	0.00	0.00	0.00	0.00
Calificación	DUD (Dudoso)	0.00	0.00	0.00	0.00	0.00	0.00
	PER (Pérdida)	0.00	0.00	0.00	0.00	0.00	0.00

Institución	JUN 2023 (SBS: MAY 2023)		JUL 2023 (SBS: JUN 2023)		AGO 2023 (SBS: JUL 2023)		SET 2023 (SBS: AGO 2023)		OCT 2023 (SBS: SET 2023)		NOV 2023 (SBS: OCT 2023)	
	Monto *	Dias V.	Monto *	Dias V.	Monto *	Dias V.	Monto *	Dias V.	Monto *	Dias V.	Monto *	Dias V.
INTERBANK	325.578,78	2	88.166,27		121.432,89		451.783,32	2	293.216,01	4	901.059,99	
BBVA	163.585,52		155.812,87		149.445,81		147.373,93		151.282,63		141.121,61	
BCP	578.073,26		159.416,43		104.000,07		64.803,29		53.856,94		41.612,73	
BIF	0,00		0,00		0,00		0,00		0,00		0,00	
BANCO PICHINCHA	0,00		0,00		0,00		0,00		0,00		0,00	
BANCO GNB PERU	0,00		0,00		0,00		0,00		0,00		0,00	
SCOTIABANK	0,00		0,00		0,00		0,00		0,00		0,00	
TOTAL	1.067.237,56	2	403.395,57		374.878,77		663.960,54	2	498.355,58	4	1.083.794,33	

Última fecha reportada por la SBS : 31/10/2023

Operación	JUN 2023 (SBS: MAY 2023)		JUL 2023 (SBS: JUN 2023)		AGO 2023 (SBS: JUL 2023)		SET 2023 (SBS: AGO 2023)		OCT 2023 (SBS: SET 2023)		NOV 2023 (SBS: OCT 2023)	
	Monto *	Dias V.	Monto *	Dias V.	Monto *	Dias V.	Monto *	Dias V.	Monto *	Dias V.	Monto *	Dias V.
RESUMEN												
- Total Deuda	1.067.237,56	2	403.395,57		374.878,77		663.960,54	2	498.355,58	4	1.083.794,33	
- Línea No Utilizada	7.273.145,77		7.947.955,22		8.681.163,60		8.931.858,61		9.180.356,22		9.301.517,36	
- Garantías	4.271.759,00		3.679.865,00		3.740.989,00		4.100.552,00		4.031.713,00		4.745.503,00	
CREDITOS DIRECTOS												
- CRÉDITOS VIGENTES	1.067.237,56	2	403.395,57		374.878,77		663.960,54	2	498.355,58	4	1.083.794,33	
-- GranE: Cred. Rev. Línea Tarj. Crédito					858,70		879,41		902,73		913,44	
-- GranE: Descuentos			19.488,51		41.019,51		342.014,59	2	182.591,43	4	722.454,44	
--- Letras			19.488,51		41.019,51		342.014,59	2	182.591,43	4	722.454,44	
-- GranE: Préstamos			68.677,76									
--- No Revolventes			68.677,76									
-- GranE: Arrendamiento Financ					183.554,75		173.692,61		163.578,79		219.304,84	
-- MedE: Cred. Rev. Línea Tarj. Crédito	875,60		863,46									
-- MedE: Descuentos	422.233,36	2	71.740,13									
--- Letras	422.233,36	2	71.740,13									
-- MedE: Préstamos	380.401,33											
--- No Revolventes	380.401,33											



-- MedE:ArrendamientoFinanc	263.727,27	242.625,71	149.445,81	147.373,93	151.282,63	141.121,61
LINEA NO UTIL. Y CRED. NO DESEMB.						
- LinCredDescuentos	367.900,00	362.800,00	1.804.000,00	1.847.500,00	1.896.500,00	1.919.000,00
- LinCredPréstamos		362.800,00	360.800,00	369.500,00	379.300,00	383.800,00
- LinCredCartasCrédito	367.900,00	362.800,00	360.800,00	369.500,00	379.300,00	383.800,00
- LinCredTarjetaCrédito	40.000,00	40.000,00	40.000,00	40.000,00	40.000,00	40.000,00
- LinCredEsqMultilinea	6.497.345,77	6.819.555,22	6.115.563,60	6.305.358,61	6.485.256,22	6.574.917,36
GARANTIAS						
- GARANTIAS RECIBIDAS	4.271.763,97	3.679.868,57	3.740.992,77	4.100.554,03	4.031.716,25	4.745.507,17
-- 1eraGEquipoTransporte	406.747,79	401.109,27	398.898,09	337.780,16	346.738,87	350.852,56
-- OtrasGarantias	413.508,66	407.776,41	514.655,17	525.075,75	536.946,51	442.153,18
-- Gob. Nacional Reactiva Perú	123.564,70	61.810,98	1,00	1,00	1,00	1,00
-- OtrasGtiasNoPref						167.832,17
-- GtiasNoPref(AvalyFianza)	3.327.942,82	2.809.171,91	2.827.438,51	3.237.697,12	3.148.029,87	3.784.668,26
- PROGRAMA REACTIVA PERU	137.293,01	68.677,76				

Montos expresados en unidades de soles*

Última fecha reportada por la SBS : 31/10/2023

6 MESES ANTERIORES	DIC 2022 (SBS: NOV 2022)	ENE 2023 (SBS: DIC 2022)	FEB 2023 (SBS: ENE 2023)	MAR 2023 (SBS: FEB 2023)	ABR 2023 (SBS: MAR 2023)	MAY 2023 (SBS: ABR 2023)
NOR (Normal)	100.00	100.00	100.00	100.00	100.00	100.00
% Porcentaje de Calificación						
CPP (Con Problemas Pote.)	0.00	0.00	0.00	0.00	0.00	0.00
DEF (Deficiente)	0.00	0.00	0.00	0.00	0.00	0.00
DUD (Dudoso)	0.00	0.00	0.00	0.00	0.00	0.00
PER (Pérdida)	0.00	0.00	0.00	0.00	0.00	0.00

Institución	DIC 2022 (SBS: NOV 2022)		ENE 2023 (SBS: DIC 2022)		FEB 2023 (SBS: ENE 2023)		MAR 2023 (SBS: FEB 2023)		ABR 2023 (SBS: MAR 2023)		MAY 2023 (SBS: ABR 2023)	
	Monto *	Dias V.	Monto *	Dias V.	Monto *	Dias V.	Monto *	Dias V.	Monto *	Dias V.	Monto *	Dias V.
INTERBANK	1.059.989,45		860.956,86		668.474,03		470.392,99		274.335,98		832.370,11	
BBVA	205.790,98		198.142,64		194.246,74		186.415,63		178.619,79		176.388,24	
BCP	2.091.791,00		2.703.678,73	4	2.350.502,67	3	2.216.063,56	3	1.288.127,78	3	685.481,23	5
BIF	0,00		0,00		0,00		0,00		0,00		0,00	
BANCO PICHINCHA	0,00		0,00		0,00		0,00		0,00		0,00	
BANCO GNB PERU	536.361,11		399.462,69		269.504,22		133.650,81		0,00		0,00	
SCOTIABANK	0,00		0,00		0,00		0,00		0,00		0,00	
TOTAL	3.893.932,54		4.162.240,92	4	3.482.727,66	3	3.006.522,99	3	1.741.083,55	3	1.694.239,58	5

Última fecha reportada por la SBS : 31/10/2023

Operación	DIC 2022 (SBS: NOV 2022)		ENE 2023 (SBS: DIC 2022)		FEB 2023 (SBS: ENE 2023)		MAR 2023 (SBS: FEB 2023)		ABR 2023 (SBS: MAR 2023)		MAY 2023 (SBS: ABR 2023)	
	Monto *	Dias V.	Monto *	Dias V.	Monto *	Dias V.	Monto *	Dias V.	Monto *	Dias V.	Monto *	Dias V.
RESUMEN												
- Total Deuda	3.893.932,54		4.162.240,92	4	3.482.727,66	3	3.006.522,99	3	1.741.083,55	3	1.694.239,58	5
- Línea No Utilizada	5.345.240,18		4.665.916,69		6.239.270,37		6.275.495,39		7.113.372,59		7.616.344,99	
- Garantías	5.847.455,00		7.001.443,00		6.482.522,00		5.855.582,00		5.045.542,00		5.182.299,00	
CREDITOS DIRECTOS												
- CRÉDITOS VIGENTES	3.893.932,54		4.162.240,92	4	3.482.727,66	3	3.006.522,99	3	1.741.083,55	3	1.694.239,58	5
-- CRÉDITOS COMERCIO EXTERIOR	536.361,11		399.462,69		269.504,22		133.650,81					
-- MedE: Cred.Rev.LíneaTarj.Crédito	916,77		907,73		915,82		905,82		895,35		884,17	
-- MedE: Descuentos	1.517.847,13		696.949,65	4	660.874,50	3	871.328,76	3	283.120,70	3	641.109,39	5
--- Letras	1.517.847,13		696.949,65	4	660.874,50	3	871.328,76	3	283.120,70	3	641.109,39	5
-- MedE: Préstamos	941.150,06		2.319.679,31		1.945.079,97		1.545.793,66		1.151.517,32		762.552,07	
--- NoRevolventes	941.150,06		2.319.679,31		1.945.079,97		1.545.793,66		1.151.517,32		762.552,07	
-- MedE: ArrendamientoFinanc	385.341,47		363.717,18		349.008,43		327.214,77		305.550,18		289.693,95	
-- CRÉDITOS COMERCIO EXTERIOR	512.316,00		381.524,36		257.344,72		127.629,17					
LINEA NO UTIL. Y CRED. NO DESEMB.												
- LinCredDescuentos					384.800,00		380.600,00		376.200,00		371.500,00	
- LinCredPréstamos	385.200,00		381.400,00		384.800,00		380.600,00		376.200,00		371.500,00	
- LinCredCartasCrédito	385.200,00		381.400,00		384.800,00		380.600,00		376.200,00		371.500,00	
- LinCredTarjetaCrédito	40.000,00		40.000,00		40.000,00		40.000,00		40.000,00		40.000,00	
- LinCredEsqMultilinea	4.534.840,18		3.863.116,69		5.044.870,37		5.093.695,39		5.944.772,59		6.461.844,99	
GARANTIAS												
- GARANTIAS RECIBIDAS	5.847.458,27		7.001.447,10		6.482.525,87		5.855.585,23		5.045.547,05		5.182.303,14	
-- 1eraGEquipoTransporte	425.874,57		201.948,08		425.432,33		420.788,85		415.924,22		410.727,94	
-- OtrasGarantias	432.953,35		428.682,26		432.503,77		427.783,09		422.837,62		417.554,96	
-- Gob. Nacional Reactiva Perú	847.035,05		726.754,13		606.330,68		485.812,56		365.164,59		244.419,90	

-- OtrasGtiasNoPref		219.725,23					
-- GtiasNoPref(AvalyFianza)	4.141.595,30	5.424.337,40	5.018.259,09	4.521.200,73	3.841.620,62	4.109.600,34	
- PROGRAMA REACTIVA PERU	941.150,06	807.504,59	673.700,77	539.791,74	405.738,44	271.577,67	

Reporte SBS/Microfinanzas por entidades

Reportado por : INTERBANK

Última fecha reportada por la SBS : 31/10/2023

Operación	JUN 2023 (SBS: MAY2023)		JUL 2023 (SBS: JUN2023)		AGO 2023 (SBS: JUL2023)		SET 2023 (SBS: AGO2023)		OCT 2023 (SBS: SET2023)		NOV 2023 (SBS: OCT2023)	
	Monto *	Dias V.	Monto *	Dias V.	Monto *	Dias V.	Monto *	Dias V.	Monto *	Dias V.	Monto *	Dias V.
Calificación (2)	NOR		NOR		NOR		NOR		NOR		NOR	
RESUMEN												
- Total Deuda	325.578,78	2	88.166,27		121.432,89		451.783,32	2	293.216,01	4	901.059,99	
- Garantías	449.141,00		149.975,00		230.558,00		561.551,00		403.840,00		1.079.665,00	
CREDITOS DIRECTOS												
- CRÉDITOS VIGENTES	325.578,78	2	88.166,27		121.432,89		451.783,32	2	293.216,01	4	901.059,99	
-- GranE: Descuentos			19.488,51		12.306,19		342.014,59	2	182.591,43	4	722.454,44	
--- Letras			19.488,51		12.306,19		342.014,59	2	182.591,43	4	722.454,44	
-- GranE: Préstamos			68.677,76									
--- NoRevolventes			68.677,76									
-- GranE: ArrendamientoFinanc					109.126,70		109.768,73		110.624,58		178.605,55	
-- MedE: Descuentos	188.285,77	2										
--- Letras	188.285,77	2										
-- MedE: Préstamos	137.293,01											
--- NoRevolventes	137.293,01											
GARANTIAS												
- GARANTIAS RECIBIDAS	449.142,52		149.976,26		230.559,60		561.552,13		403.840,62		1.079.665,66	
-- OtrasGarantias					109.126,70		109.768,73		110.624,58		178.605,55	
-- Gob. Nacional Reactiva Perú	123.563,70		61.809,98									
-- GtiasNoPref(AvalyFianza)	325.578,82		88.166,28		121.432,90		451.783,40		293.216,04		901.060,11	
- PROGRAMA REACTIVA PERU	137.293,01		68.677,76									

Última fecha reportada por la SBS : 31/10/2023

Operación	DIC 2022 (SBS: NOV2022)		ENE 2023 (SBS: DIC2022)		FEB 2023 (SBS: ENE2023)		MAR 2023 (SBS: FEB2023)		ABR 2023 (SBS: MAR2023)		MAY 2023 (SBS: ABR2023)	
	Monto *	Dias V.	Monto *	Dias V.	Monto *	Dias V.	Monto *	Dias V.	Monto *	Dias V.	Monto *	Dias V.
Calificación (2)	NOR		NOR		NOR		NOR		NOR		NOR	
RESUMEN												
- Total Deuda	1.059.989,45		860.956,86		668.474,03		470.392,99		274.335,98		832.370,11	
- Garantías	1.552.895,00		1.292.445,00		1.038.490,00		778.880,00		521.237,00		1.017.631,00	
CREDITOS DIRECTOS												
- CRÉDITOS VIGENTES	1.059.989,45		860.956,86		668.474,03		470.392,99		274.335,98		832.370,11	
-- MedE: Descuentos											626.524,38	
--- Letras											626.524,38	
-- MedE: Préstamos	547.673,45		479.432,50		411.129,31		342.763,82		274.335,98		205.845,73	
--- NoRevolventes	547.673,45		479.432,50		411.129,31		342.763,82		274.335,98		205.845,73	
-- CRÉDITOS COMERCIO EXTERIOR	512.316,00		381.524,36		257.344,72		127.629,17					
GARANTIAS												
- GARANTIAS RECIBIDAS	1.552.895,55		1.292.446,12		1.038.490,41		778.880,43		521.238,36		1.017.631,37	
-- Gob. Nacional Reactiva Perú	492.906,10		431.489,25		370.016,37		308.487,43		246.902,38		185.261,15	
-- GtiasNoPref(AvalyFianza)	1.059.989,45		860.956,87		668.474,04		470.393,00		274.335,98		832.370,22	
- PROGRAMA REACTIVA PERU	547.673,45		479.432,50		411.129,31		342.763,82		274.335,98		205.845,73	

Reportado por : BBVA

Última fecha reportada por la SBS : 31/10/2023

Operación	JUN 2023 (SBS: MAY2023)		JUL 2023 (SBS: JUN2023)		AGO 2023 (SBS: JUL2023)		SET 2023 (SBS: AGO2023)		OCT 2023 (SBS: SET2023)		NOV 2023 (SBS: OCT2023)	
	Monto *	Dias V.	Monto *	Dias V.	Monto *	Dias V.	Monto *	Dias V.	Monto *	Dias V.	Monto *	Dias V.
Calificación (2)	NOR		NOR		NOR		NOR		NOR		NOR	



RESUMEN						
- Total Deuda	163.585,52	155.812,87	149.445,81	147.373,93	151.282,63	141.121,61
- Línea No Utilizada	40.000,00	40.000,00	40.000,00	40.000,00	40.000,00	40.000,00
- Garantías	211.947,00	209.009,00	207.857,00	142.133,00	145.902,00	147.633,00
CREDITOS DIRECTOS						
- CRÉDITOS VIGENTES	163.585,52	155.812,87	149.445,81	147.373,93	151.282,63	141.121,61
-- MedE: ArrendamientoFinanc	163.585,52	155.812,87	149.445,81	147.373,93	151.282,63	141.121,61
LINEA NO UTIL. Y CRED. NO DESEMB.						
- LinCredTarjetaCrédito	40.000,00	40.000,00	40.000,00	40.000,00	40.000,00	40.000,00
GARANTIAS						
- GARANTIAS RECIBIDAS	211.947,85	209.009,73	207.857,53	142.133,02	145.902,71	147.633,70
-- 1eraGEquipoTransporte	211.947,85	209.009,73	207.857,53	142.133,02	145.902,71	147.633,70

Última fecha reportada por la SBS : 31/10/2023

Operación	DIC 2022 (SBS: NOV2022)		ENE 2023 (SBS: DIC2022)		FEB 2023 (SBS: ENE2023)		MAR 2023 (SBS: FEB2023)		ABR 2023 (SBS: MAR2023)		MAY 2023 (SBS: ABR2023)	
	Monto *	Dias V.	Monto *	Dias V.	Monto *	Dias V.	Monto *	Dias V.	Monto *	Dias V.	Monto *	Dias V.
Calificación (2)	NOR		NOR		NOR		NOR		NOR		NOR	
RESUMEN												
- Total Deuda	205.790,98		198.142,64		194.246,74		186.415,63		178.619,79		176.388,24	
- Línea No Utilizada	40.000,00		40.000,00		40.000,00		40.000,00		40.000,00		40.000,00	
- Garantías	221.914,00		219.725,00		221.683,00		219.264,00		216.729,00		214.021,00	
CREDITOS DIRECTOS												
- CRÉDITOS VIGENTES	205.790,98		198.142,64		194.246,74		186.415,63		178.619,79		176.388,24	
-- MedE: ArrendamientoFinanc	205.790,98		198.142,64		194.246,74		186.415,63		178.619,79		176.388,24	
LINEA NO UTIL. Y CRED. NO DESEMB.												
- LinCredTarjetaCrédito	40.000,00		40.000,00		40.000,00		40.000,00		40.000,00		40.000,00	
GARANTIAS												
- GARANTIAS RECIBIDAS	221.914,41		219.725,23		221.683,97		219.264,35		216.729,50		214.021,82	
-- 1eraGEquipoTransporte	221.914,41				221.683,97		219.264,35		216.729,50		214.021,82	
-- OtrasGtiasNoPref			219.725,23									

Reportado por : BCP

Última fecha reportada por la SBS : 31/10/2023

Operación	JUN 2023 (SBS: MAY2023)		JUL 2023 (SBS: JUN2023)		AGO 2023 (SBS: JUL2023)		SET 2023 (SBS: AGO2023)		OCT 2023 (SBS: SET2023)		NOV 2023 (SBS: OCT2023)	
	Monto *	Dias V.	Monto *	Dias V.	Monto *	Dias V.	Monto *	Dias V.	Monto *	Dias V.	Monto *	Dias V.
Calificación (2)	NOR		NOR		NOR		NOR		NOR		NOR	
RESUMEN												
- Total Deuda	578.073,26		159.416,43		104.000,07		64.803,29		53.856,94		41.612,73	
- Línea No Utilizada	5.761.545,77		6.093.955,22		5.393.963,60		5.566.358,61		5.726.656,22		5.807.317,36	
- Garantías	656.617,00		407.777,00		405.529,00		429.966,00		436.380,00		436.482,00	
CREDITOS DIRECTOS												
- CRÉDITOS VIGENTES	578.073,26		159.416,43		104.000,07		64.803,29		53.856,94		41.612,73	
-- GranE: Cred.Rev.LineaTarj. Crédito					858,70		879,41		902,73		913,44	
-- GranE: Descuentos					28.713,32							
--- Letras					28.713,32							
-- GranE: ArrendamientoFinanc					74.428,05		63.923,88		52.954,21		40.699,29	
-- MedE: Cred.Rev.LineaTarj. Crédito	875,60		863,46									
-- MedE: Descuentos	233.947,59		71.740,13									
--- Letras	233.947,59		71.740,13									
-- MedE: Préstamos	243.108,32											
--- NoRevolventes	243.108,32											
-- MedE: ArrendamientoFinanc	100.141,75		86.812,84									
LINEA NO UTIL. Y CRED. NO DESEMB.												
- LinCredEsqMultilinea	5.761.545,77		6.093.955,22		5.393.963,60		5.566.358,61		5.726.656,22		5.807.317,36	
GARANTIAS												
- GARANTIAS RECIBIDAS	656.617,98		407.777,41		405.529,47		429.966,04		436.380,97		436.483,11	
-- OtrasGarantias	413.508,66		407.776,41		405.528,47		415.307,02		426.321,93		263.547,63	
-- Gob. Nacional Reactiva Perú	1,00		1,00		1,00		1,00		1,00		1,00	
-- OtrasGtiasNoPref											167.832,17	
-- GtiasNoPref(AvalyFianza)	243.108,32						14.658,02		10.058,04		5.102,31	

Última fecha reportada por la SBS : 31/10/2023

Operación	DIC 2022 (SBS: NOV2022)		ENE 2023 (SBS: DIC2022)		FEB 2023 (SBS: ENE2023)		MAR 2023 (SBS: FEB2023)		ABR 2023 (SBS: MAR2023)		MAY 2023 (SBS: ABR2023)	
	Monto *	Dias V.	Monto *	Dias V.	Monto *	Dias V.	Monto *	Dias V.	Monto *	Dias V.	Monto *	Dias V.
Calificación (2)	NOR		NOR		NOR		NOR		NOR		NOR	
RESUMEN												
- Total Deuda	2.091.791,00		2.703.678,73	4	2.350.502,67	3	2.216.063,56	3	1.288.127,78	3	685.481,23	5
- Línea No Utilizada	4.534.840,18		3.863.116,69		4.275.270,37		4.332.495,39		5.192.372,59		5.718.844,99	
- Garantías	787.081,00		2.236.120,00		1.940.196,00		1.611.109,00		1.286.877,00		967.686,00	
CREDITOS DIRECTOS												
- CRÉDITOS VIGENTES	2.091.791,00		2.703.678,73	4	2.350.502,67	3	2.216.063,56	3	1.288.127,78	3	685.481,23	5
-- MedE:Cred.Rev.LíneaTarj.Crédito	916,77		907,73		915,82		905,82		895,35		884,17	
-- MedE:Descuentos	1.517.847,13		696.949,65	4	660.874,50	3	871.328,76	3	283.120,70	3	14.585,01	5
--- Letras	1.517.847,13		696.949,65	4	660.874,50	3	871.328,76	3	283.120,70	3	14.585,01	5
-- MedE:Préstamos	393.476,61		1.840.246,81		1.533.950,66		1.203.029,84		877.181,34		556.706,34	
--- NoRevolventes	393.476,61		1.840.246,81		1.533.950,66		1.203.029,84		877.181,34		556.706,34	
-- MedE:ArrendamientoFinanc	179.550,49		165.574,54		154.761,69		140.799,14		126.930,39		113.305,71	
LINEA NO UTIL. Y CRED. NO DESEMB.												
- LinCredEsqMultilínea	4.534.840,18		3.863.116,69		4.275.270,37		4.332.495,39		5.192.372,59		5.718.844,99	
GARANTIAS												
- GARANTIAS RECIBIDAS	787.082,30		2.236.121,86		1.940.197,28		1.611.110,14		1.286.878,71		967.688,11	
-- OtrasGarantias	432.953,35		428.682,26		432.503,77		427.783,09		422.837,62		417.554,96	
-- Gob. Nacional Reactiva Perú	354.128,95		295.264,88		236.314,31		177.325,13		118.262,21		59.158,75	
-- GtíasNoPref(AvalyFianza)			1.512.174,72		1.271.379,20		1.006.001,92		745.778,88		490.974,40	
- PROGRAMA REACTIVA PERU	393.476,61		328.072,09		262.571,46		197.027,92		131.402,46		65.731,94	

Reportado por : BIF

Última fecha reportada por la SBS : 31/10/2023

Operación	JUN 2023 (SBS: MAY2023)		JUL 2023 (SBS: JUN2023)		AGO 2023 (SBS: JUL2023)		SET 2023 (SBS: AGO2023)		OCT 2023 (SBS: SET2023)		NOV 2023 (SBS: OCT2023)	
	Monto *	Dias V.	Monto *	Dias V.	Monto *	Dias V.	Monto *	Dias V.	Monto *	Dias V.	Monto *	Dias V.
Calificación (2)	NOR		NOR		NOR		NOR		NOR		NOR	
RESUMEN												
- Línea No Utilizada	1.103.700,00		1.088.400,00		1.082.400,00		1.108.500,00		1.137.900,00		1.151.400,00	
- Garantías	2.759.250,00		2.721.000,00		2.706.000,00		2.771.250,00		2.844.750,00		2.878.500,00	
LINEA NO UTIL. Y CRED. NO DESEMB.												
- LinCredDescuentos	367.900,00		362.800,00		360.800,00		369.500,00		379.300,00		383.800,00	
- LinCredEsqMultilínea	735.800,00		725.600,00		721.600,00		739.000,00		758.600,00		767.600,00	
GARANTIAS												
- GARANTIAS RECIBIDAS	2.759.250,00		2.721.000,00		2.706.000,00		2.771.250,00		2.844.750,00		2.878.500,00	
-- GtíasNoPref(AvalyFianza)	2.759.250,00		2.721.000,00		2.706.000,00		2.771.250,00		2.844.750,00		2.878.500,00	

Última fecha reportada por la SBS : 31/10/2023

Operación	DIC 2022 (SBS: NOV2022)		ENE 2023 (SBS: DIC2022)		FEB 2023 (SBS: ENE2023)		MAR 2023 (SBS: FEB2023)		ABR 2023 (SBS: MAR2023)		MAY 2023 (SBS: ABR2023)	
	Monto *	Dias V.	Monto *	Dias V.	Monto *	Dias V.	Monto *	Dias V.	Monto *	Dias V.	Monto *	Dias V.
Calificación (2)	SCAL		SCAL		NOR		NOR		NOR		NOR	
RESUMEN												
- Línea No Utilizada					1.154.400,00		1.141.800,00		1.128.600,00		1.114.500,00	
- Garantías	2.889.000,00		2.860.500,00		2.886.000,00		2.854.500,00		2.821.500,00		2.786.250,00	
LINEA NO UTIL. Y CRED. NO DESEMB.												
- LinCredDescuentos					384.800,00		380.600,00		376.200,00		371.500,00	
- LinCredEsqMultilínea					769.600,00		761.200,00		752.400,00		743.000,00	
GARANTIAS												
- GARANTIAS RECIBIDAS	2.889.000,00		2.860.500,00		2.886.000,00		2.854.500,00		2.821.500,00		2.786.250,00	
-- GtíasNoPref(AvalyFianza)	2.889.000,00		2.860.500,00		2.886.000,00		2.854.500,00		2.821.500,00		2.786.250,00	

Reportado por : BANCO PICHINCHA

Última fecha reportada por la SBS : 31/10/2023

Operación	JUN 2023 (SBS: MAY2023)		JUL 2023 (SBS: JUN2023)		AGO 2023 (SBS: JUL2023)		SET 2023 (SBS: AGO2023)		OCT 2023 (SBS: SET2023)		NOV 2023 (SBS: OCT2023)	
	Monto *	Dias V.	Monto *	Dias V.	Monto *	Dias V.	Monto *	Dias V.	Monto *	Dias V.	Monto *	Dias V.



Calificación (2)	NOR	NOR	NOR	NOR	NOR	NOR
RESUMEN						
- Línea No Utilizada	367.900,00	725.600,00	2.164.800,00	2.217.000,00	2.275.800,00	2.302.800,00
LINEA NO UTIL. Y CRED. NO DESEMB.						
- LinCredDescuentos			1.443.200,00	1.478.000,00	1.517.200,00	1.535.200,00
- LinCredPréstamos		362.800,00	360.800,00	369.500,00	379.300,00	383.800,00
- LinCredCartasCrédito	367.900,00	362.800,00	360.800,00	369.500,00	379.300,00	383.800,00

Última fecha reportada por la SBS : 31/10/2023

Operación	DIC 2022 (SBS: NOV2022)		ENE 2023 (SBS: DIC2022)		FEB 2023 (SBS: ENE2023)		MAR 2023 (SBS: FEB2023)		ABR 2023 (SBS: MAR2023)		MAY 2023 (SBS: ABR2023)	
	Monto *	Días V.	Monto *	Días V.	Monto *	Días V.	Monto *	Días V.	Monto *	Días V.	Monto *	Días V.
Calificación (2)	NOR		NOR		NOR		NOR		NOR		NOR	
RESUMEN												
- Línea No Utilizada	770.400,00		762.800,00		769.600,00		761.200,00		752.400,00		743.000,00	
LINEA NO UTIL. Y CRED. NO DESEMB.												
- LinCredPréstamos	385.200,00		381.400,00		384.800,00		380.600,00		376.200,00		371.500,00	
- LinCredCartasCrédito	385.200,00		381.400,00		384.800,00		380.600,00		376.200,00		371.500,00	

Reportado por : BANCO GNB PERU

Última fecha reportada por la SBS : 31/10/2023

Operación	JUN 2023 (SBS: MAY2023)		JUL 2023 (SBS: JUN2023)		AGO 2023 (SBS: JUL2023)		SET 2023 (SBS: AGO2023)		OCT 2023 (SBS: SET2023)		NOV 2023 (SBS: OCT2023)	
	Monto *	Días V.	Monto *	Días V.	Monto *	Días V.	Monto *	Días V.	Monto *	Días V.	Monto *	Días V.
Calificación (2)	SCAL		SCAL		SCAL		SCAL		SCAL		SCAL	
RESUMEN												
- Garantías	5,00		5,00		5,00		5,00		5,00		5,00	
GARANTIAS												
- GARANTIAS RECIBIDAS	5,68		5,63		5,61		5,70		5,79		5,84	
-- GtiasNoPref(AvalyFianza)	5,68		5,63		5,61		5,70		5,79		5,84	

Última fecha reportada por la SBS : 31/10/2023

Operación	DIC 2022 (SBS: NOV2022)		ENE 2023 (SBS: DIC2022)		FEB 2023 (SBS: ENE2023)		MAR 2023 (SBS: FEB2023)		ABR 2023 (SBS: MAR2023)		MAY 2023 (SBS: ABR2023)	
	Monto *	Días V.	Monto *	Días V.	Monto *	Días V.	Monto *	Días V.	Monto *	Días V.	Monto *	Días V.
Calificación (2)	NOR		NOR		NOR		NOR		SCAL		SCAL	
RESUMEN												
- Total Deuda	536.361,11		399.462,69		269.504,22		133.650,81					
- Garantías	192.605,00		190.705,00		192.405,00		190.305,00		5,00		5,00	
CREDITOS DIRECTOS												
- CRÉDITOS VIGENTES	536.361,11		399.462,69		269.504,22		133.650,81					
-- CRÉDITOS COMERCIO EXTERIOR	536.361,11		399.462,69		269.504,22		133.650,81					
GARANTIAS												
- GARANTIAS RECIBIDAS	192.605,85		190.705,81		192.405,85		190.305,81		5,76		5,72	
-- GtiasNoPref(AvalyFianza)	192.605,85		190.705,81		192.405,85		190.305,81		5,76		5,72	

Reportado por : SCOTIABANK

Última fecha reportada por la SBS : 31/10/2023

Operación	JUN 2023 (SBS: MAY2023)		JUL 2023 (SBS: JUN2023)		AGO 2023 (SBS: JUL2023)		SET 2023 (SBS: AGO2023)		OCT 2023 (SBS: SET2023)		NOV 2023 (SBS: OCT2023)	
	Monto *	Días V.	Monto *	Días V.	Monto *	Días V.	Monto *	Días V.	Monto *	Días V.	Monto *	Días V.
Calificación (2)	SCAL		SCAL		SCAL		SCAL		SCAL		SCAL	
RESUMEN												
- Garantías	194.799,00		192.099,00		191.040,00		195.647,00		200.836,00		203.218,00	
GARANTIAS												
- GARANTIAS RECIBIDAS	194.799,94		192.099,54		191.040,56		195.647,14		200.836,16		203.218,86	
-- 1eraGEquipoTransporte	194.799,94		192.099,54		191.040,56		195.647,14		200.836,16		203.218,86	

Última fecha reportada por la SBS : 31/10/2023

Operación	DIC 2022 (SBS: NOV2022)		ENE 2023 (SBS: DIC2022)		FEB 2023 (SBS: ENE2023)		MAR 2023 (SBS: FEB2023)		ABR 2023 (SBS: MAR2023)		MAY 2023 (SBS: ABR2023)	
	Monto *	Días V.	Monto *	Días V.	Monto *	Días V.	Monto *	Días V.	Monto *	Días V.	Monto *	Días V.
Calificación (2)	SCAL		SCAL		SCAL		SCAL		SCAL		SCAL	

RESUMEN						
- Garantías	203.960,00	201.948,00	203.748,00	201.524,00	199.194,00	196.706,00
GARANTIAS						
- GARANTIAS RECIBIDAS	203.960,16	201.948,08	203.748,36	201.524,50	199.194,72	196.706,12
-- 1eraGEquipoTransporte	203.960,16	201.948,08	203.748,36	201.524,50	199.194,72	196.706,12

Rectificaciones SBS

Entidad	Periodo SBS	Cuenta	Concepto Rectificación	Dice	Debe Decir
---------	-------------	--------	------------------------	------	------------

Aval/Codeudor

Montos expresados en unidades de soles*

Es Avalista de:

Información reportada por la SBS al 30/09/2023

Tipo Doc	Nro Documento	Nombre/Razón Social	Act	Pre	12m
----------	---------------	---------------------	-----	-----	-----

Montos expresados en unidades de soles*

Quiénes lo Avalan:

Información reportada por la SBS al 30/09/2023

Tipo Doc	Nro Documento	Nombre/Razón Social	Act	Pre	12m
DNI	07272865	FERREYROS SELIGMANN CARLOS ROBERTO	<input checked="" type="radio"/>	<input checked="" type="radio"/>	<input checked="" type="radio"/>
Institución SBS		Calif. (2)		Saldo *	
		BANCO INTERNACIONAL DEL PERÚ	<input checked="" type="radio"/>	NOR	293.216,04
		BANCO DE CREDITO DEL PERÚ	<input checked="" type="radio"/>	NOR	10.058,04
DNI	09382704	GALLENO PINILLOS HUMBERTO LUIS	<input checked="" type="radio"/>	<input checked="" type="radio"/>	<input checked="" type="radio"/>
Institución SBS		Calif. (2)		Saldo *	
		BANCO INTERNACIONAL DEL PERÚ	<input checked="" type="radio"/>	NOR	293.216,04
DNI	09388515	GALLENO PINILLOS DE FERREYROS MARIA CECILIA	<input type="radio"/>	<input type="radio"/>	<input type="radio"/>
Institución SBS		Calif. (2)		Saldo *	
		BANCO INTERNACIONAL DEL PERÚ	<input checked="" type="radio"/>	NOR	293.216,04

Montos expresados en unidades de soles*

Es Avalista de:

Información Reportada por Entidades de Microfinanzas / Otros Créditos

Tipo Doc	Nro Documento	Nombre/Razón Social	Act	Pre	12m
----------	---------------	---------------------	-----	-----	-----

Montos expresados en unidades de soles*

Quiénes lo Avalan:

Información Reportada por Entidades de Microfinanzas / Otros Créditos

Tipo Doc	Nro Documento	Nombre/Razón Social	Act	Pre	12m
----------	---------------	---------------------	-----	-----	-----

Documentos Protestados como Deudor/Aceptante

Montos expresados en unidades*

Reportado por la Cámara de Comercio de Lima (CCL)

Documentos Protestados sin Regularizar

	# Doc	Monto (S/) *	Max Días Venc.
Total:	0	0,00	



Tipo de Cambio 3.736

Nro. Secuencia	Tip. Reg. **	Acreedor/Girador	Tipo Doc.	Moneda	Monto *	Monto * (S/)	Boletín	F. Protesto	F. Venc.	Días Venc.
----------------	--------------	------------------	-----------	--------	---------	--------------	---------	-------------	----------	------------

**PR: Protestos, CJ: Cobranza Judicial, MO: Moras, PP: Procesos Penales

Montos expresados en unidades*

Reportado por la Cámara de Comercio de Lima (CCL)

Documentos Protestados Regularizados

	# Doc	Monto (S/) *
Total:	0	0,00

Nro. Secuencia	Tip. Reg. **	Acreedor/Girador	Tipo Doc.	Moneda	Monto *	Monto * (S/)	Boletín	F. Protesto	F. Venc.	F. Reg
----------------	--------------	------------------	-----------	--------	---------	--------------	---------	-------------	----------	--------

**PR: Protestos, CJ: Cobranza Judicial, MO: Moras, PP: Procesos Penales

Documentos Protestados como Acreedor/Girador

Montos expresados en unidades*

Reportado por la Cámara de Comercio de Lima (CCL)

Documentos Protestados sin Regularizar

	# Doc	Monto (S/) *	Max Días Venc.
Total:	52	1.085.169,46	2,462

Se muestran hasta los 10 primeros documentos ordenados por Fecha de Boletín de la CCL

Tipo de Cambio 3.736

Nro. Secuencia	Tip. Reg. **	Deudor/Aceptante	Tipo Doc.	Moneda	Monto *	Monto * (S/)	Boletín	F. Protesto	F. Venc.	Días Venc.
----------------	--------------	------------------	-----------	--------	---------	--------------	---------	-------------	----------	------------

**PR: Protestos, CJ: Cobranza Judicial, MO: Moras, PP: Procesos Penales

Montos expresados en unidades*

Reportado por la Cámara de Comercio de Lima (CCL)

Documentos Protestados Regularizados

	# Doc	Monto (S/) *
Total:	3	46.250,74

Nro. Secuencia	Tip. Reg. **	Deudor/Aceptante	Tipo Doc.	Moneda	Monto *	Monto * (S/)	Boletín	F. Protesto	F. Venc.	F. Reg
6598300	PR	AGRICOLA MIRANDA S.A.C.	LET	US\$	5.664,00	21.738,43	09/2023	13/09/2023	/ /	14/11/2023
6353958	PR	AGROINVERSIONES VALLE Y PAMPA PERU SOCIEDAD ANONIMA	LET	US\$	3.983,21	15.191,96	02/2020	07/02/2020	/ /	14/09/2020
6342770	PR	AGROINVERSIONES VALLE Y PAMPA PERU SOCIEDAD ANONIMA	LET	US\$	2.443,72	9.320,35	01/2020	27/01/2020	/ /	14/09/2020

**PR: Protestos, CJ: Cobranza Judicial, MO: Moras, PP: Procesos Penales

Detalle de Vencidos

Comercio Exterior

Montos expresados en unidades de dólares

Muestra información reportada por la SUNAT desde el 07/02/2011

Resumen por Ejercicio

Ejercicio	Actividad	Número de Operaciones	Importe USD *	N° Países	3 países con mayor número de operaciones
2023	IMPORTACIÓN	53	3.831.844,79	4	CHILE, UNITED STATES, GERMANY
2022	IMPORTACIÓN	51	2.992.040,65	3	UNITED STATES, CHILE, SPAIN

2021	IMPORTACIÓN	58	3.144.964,81	4	UNITED STATES, CHILE, GERMANY
2020	EXPORTACIÓN	2	305.175,00	1	CHILE
	IMPORTACIÓN	51	2.212.594,86	4	UNITED STATES, CHILE, GERMANY
2019	EXPORTACIÓN	1	57.736,00	1	CHILE
	IMPORTACIÓN	27	2.457.738,19	6	UNITED STATES, CHILE, CHINA

Resumen por Meses

Actividad	Ejercicio	Mes	Número de Operaciones	Importe USD *	N° Países	3 países con mayor número de operaciones	
EXPORTACIÓN	2020	ENERO	2	305.175,00	1	CHILE	
	2019	ABRIL	1	57.736,00	1	CHILE	
IMPORTACIÓN	2023	NOVIEMBRE	2	82.089,00	1	CHILE	
		OCTUBRE	8	456.064,18	1	CHILE	
		SETIEMBRE	5	330.478,20	3	CHILE,FRANCE,UNITED STATES	
		AGOSTO	4	340.899,86	2	CHILE,UNITED STATES	
		JULIO	7	513.965,88	2	CHILE,UNITED STATES	
		JUNIO	8	892.475,95	2	CHILE,UNITED STATES	
		MAYO	1	90.945,00	1	UNITED STATES	
		ABRIL	7	769.279,88	3	UNITED STATES,CHILE,GERMANY	
		MARZO	4	175.345,60	2	CHILE,UNITED STATES	
		FEBRERO	3	78.675,59	2	UNITED STATES,CHILE	
		ENERO	4	101.625,65	2	CHILE,UNITED STATES	
		2022	DICIEMBRE	2	115.545,80	2	CHILE,UNITED STATES
			NOVIEMBRE	7	312.016,26	2	CHILE,UNITED STATES
			OCTUBRE	3	102.701,55	2	CHILE,UNITED STATES
			SETIEMBRE	8	683.806,29	2	UNITED STATES,CHILE
			AGOSTO	5	332.358,25	2	UNITED STATES,CHILE
	JULIO		5	532.082,47	2	UNITED STATES,CHILE	
	JUNIO		3	158.484,81	2	UNITED STATES,CHILE	
	MAYO		6	252.419,64	2	UNITED STATES,SPAIN	
	ABRIL		4	202.998,21	1	UNITED STATES	
	MARZO		4	184.067,38	2	UNITED STATES,CHILE	
	2021	FEBRERO	2	59.000,00	2	CHILE,UNITED STATES	
		ENERO	2	56.560,00	1	CHILE	
		DICIEMBRE	7	276.792,55	2	UNITED STATES,CHILE	
		NOVIEMBRE	3	145.108,00	2	CHILE,UNITED STATES	
		OCTUBRE	4	357.729,23	1	UNITED STATES	
		SETIEMBRE	6	406.531,60	1	UNITED STATES	
		AGOSTO	11	502.540,67	3	UNITED STATES,CHILE,GERMANY	
		JULIO	3	115.548,19	1	UNITED STATES	
		JUNIO	2	127.680,00	1	UNITED STATES	
		MAYO	3	148.794,00	2	CHILE,UNITED STATES	
		ABRIL	5	254.014,05	3	UNITED STATES,CHILE,FRANCE	
MARZO		3	98.211,53	2	UNITED STATES,CHILE		
FEBRERO		6	160.076,38	2	UNITED STATES,CHILE		
ENERO		5	551.937,62	3	UNITED STATES,CHILE,GERMANY		
2020		DICIEMBRE	3	92.788,00	2	UNITED STATES,CHILE	
		NOVIEMBRE	4	97.632,16	2	UNITED STATES,CHILE	
	OCTUBRE	6	271.673,46	2	UNITED STATES,BRAZIL		
	SETIEMBRE	6	378.178,79	2	UNITED STATES,CHILE		
	AGOSTO	2	61.690,69	2	CHILE,UNITED STATES		
	JULIO	3	638.554,44	2	UNITED STATES,GERMANY		
	JUNIO	2	91.396,00	2	CHILE,UNITED STATES		
	MAYO	4	96.698,40	3	UNITED STATES,CHILE,GERMANY		
	ABRIL	7	140.300,71	3	UNITED STATES,CHILE,GERMANY		
	MARZO	3	66.580,25	2	UNITED STATES,GERMANY		
2019	FEBRERO	3	52.069,60	2	UNITED STATES,GERMANY		
	ENERO	8	225.032,37	3	UNITED STATES,CHILE,GERMANY		
	DICIEMBRE	6	565.653,99	5	UNITED STATES,BELGIUM,CHILE		
	NOVIEMBRE	1	14.155,00	1	CHINA		
	OCTUBRE	2	358.512,46	1	UNITED STATES		
	SETIEMBRE	2	31.835,10	2	CHILE,UNITED STATES		
	AGOSTO	4	163.083,21	3	UNITED STATES,CHILE,GERMANY		
JULIO	4	450.003,63	2	UNITED STATES,CHILE			



	JUNIO	1	27.000,00	1	CHILE
	MAYO	1	377.443,98	1	UNITED STATES
	ABRIL	3	268.665,54	2	CHILE,UNITED STATES
	MARZO	1	19.342,00	1	CHILE
	FEBRERO	1	164.965,18	1	UNITED STATES
	ENERO	1	17.078,10	1	UNITED STATES

PUBLICACIÓN DIARIO "EL PERUANO"

Reporte Otros Créditos

Institución	JUN 2023		JUL 2023		AGO 2023		SET 2023		OCT 2023		NOV 2023	
	Monto *	Dias V.	Monto *	Dias V.	Monto *	Dias V.	Monto *	Dias V.	Monto *	Dias V.	Monto *	Dias V.

Institución	DIC 2022		ENE 2023		FEB 2023		MAR 2023		ABR 2023		MAY 2023	
	Monto *	Dias V.	Monto *	Dias V.	Monto *	Dias V.	Monto *	Dias V.	Monto *	Dias V.	Monto *	Dias V.

Reporte Otros Créditos por entidades

Sin Información