



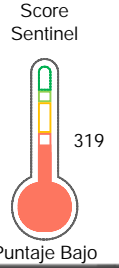
# Reporte de Deudas

El reporte contiene solo los títulos seleccionados

- Información General
- Consulta Rápida
- Principales Acreedores
- Detalle Variación
- Posición Histórica
- Gráficos
- Rep. Vencidos
- Rep. SBS/Microf.
- SBS/Microf. Entidades
- Rectificaciones SBS
- Avalados/Avalistas
- Hechos de Importancia
- Documentos CCL
- Detalle de Vencidos
- Comercio Exterior
- Otros Créditos
- Otros Créd. Entidades
- Otros Rep. Negativos

RUC 20389230724 - SODIMAC PERU S.A.

Fecha Proceso	Tipo Doc.	N. Doc.	Nota	Deuda Total *	Var.	Actual	Previo	12m
30/06/2024	RUC	20389230724	4.000	102.392,69				



## Sentinel Sabio

Bancarizado: SI

### Recomendación de Sentinel Sabio

Evaluación Crediticia



**RECHAZAR**  
Producto Genérico

Detalle:

- Protestos sin aclarar mayor a S/.500 en los 12 meses

#### Cuota Estimada Mensual

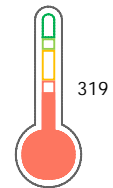
Según el cumplimiento de deudas reportadas

S/ 0.00



### Score Experian

Puntaje Bajo



Estadísticamente, en este nivel de score, 31 de 100 empresas podrían caer en incumplimiento en los próximos 12

## Información General

### Datos Principales

13/06/2024: Última actualización de información reportada por SUNAT

Razón Social:	SODIMAC PERU S.A.		
Nombre Comercial:	SODIMAC PERU S.A.		
Tipo de Contribuyente:	SOCIEDAD ANONIMA		
Estado de Contribuyente:	BAJA DEFINITIVA	Condición del Contribuyente:	HABIDO
Inicio de Actividades:	01/06/1998		
Tamaño contribuyente:	PRINCIPAL	Dependencia:	I.PRICO NACIONAL
Actividad Económica Principal	VTA. MAY. MATERIALES DE CONSTRUCCION.		
Actividad Económica Secundaria 1	VTA. MIN. OTROS PRODUCTOS EN	Actividad Económica Secundaria 2	-
Fecha Inscripción RRPP:	02/09/1998	Número de Partida Registral:	-
Folio:	-	Asiento:	-

Agente de retención
---------------------

### Direcciones Registradas

Dirección	Fuente
AVENIDA ANGAMOS ESTE NRO 1805 INT 2 SURQUILLO - LIMA - LIMA (OFICINA 2)	SUNAT - DOMICILIO FISCAL

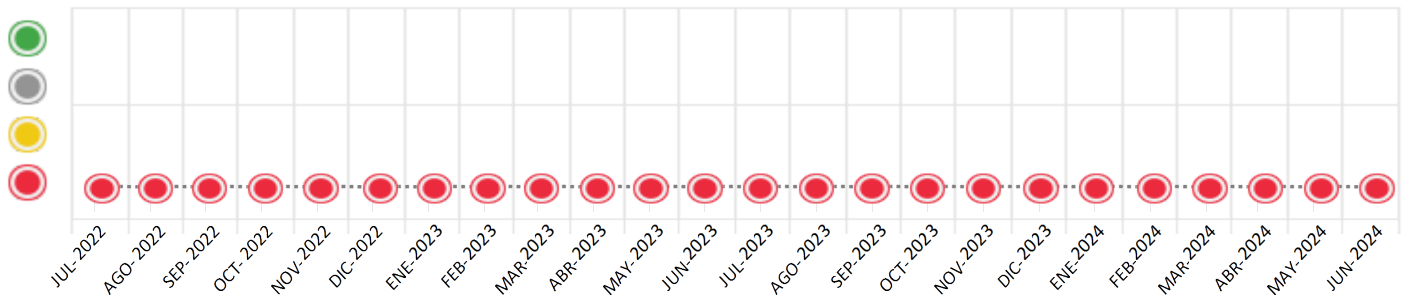
## Consulta Rápida





### Documento de identidad consultado

Fecha Proceso	Tipo Doc.	N. Doc.	Nombre o Raz. Social	Nota	Deuda Total *	Var.	Actual	Previo	12m
30/06/2024	RUC	20389230724	SODIMAC PERU S.A.	4.000	102.392,69				

Montos expresados en unidades de soles\*

Semáforos de los últimos 24 meses








Semáforo	Descripción
	No registra información de deudas
	Sin deudas vencidas
	Deudas con poco atraso*
	Deudas con atraso significativo*

\*Semáforo deuda menor: Deuda vencida menor S/ 100 personas naturales o menor S/ 500 personas jurídicas

Verde:  $0 \leq \text{Sem.} < 0.001$

Amarillo:  $0.001 \leq \text{Sem.} \leq 2$

Rojo:  $2 < \text{Sem.} \leq 6$

Variación	Descripción
	Variación Negativa: Retraso en los pagos
	Variación Positiva: Mejora en sus pagos
	Variación Porcentual Positiva: El monto total reportado por la SBS/Microfinanzas o número de instituciones financieras ha aumentado
	Variación Porcentual Negativa: El monto total reportado por la SBS/Microfinanzas o número de instituciones financieras ha disminuido
	Aproximadamente igual o igual

## Detalle de la deuda SBS/Microfinanzas

Entidad	Deuda Anterior			Deuda a JUN 2024				Rect. (1)	Disc.
	DIC 2023	MAR 2024	MAY 2024	Fecha Inf.	Calif. (2)	Monto *	Días Venc.		

TOTAL

(1) Ver detalle en el cuadro de Rectificaciones SBS

(2) NOR: Normal, CPP: Con Problemas Potenciales, DEF: Deficiente, DUD: Dudoso, PER: Pérdida, SCAL: Sin Calificación

## Detalle de la deuda de Otros Créditos

Entidad	Deuda Anterior			Deuda a JUN 2024				Disc.
	DIC 2023	MAR 2024	MAY 2024	Fecha Inf.	Calif. (2)	Monto	Días Venc.	

TOTAL

(2) NOR: Normal, CPP: Con Problemas Potenciales, DEF: Deficiente, DUD: Dudoso, PER: Pérdida, SCAL: Sin Calificación

## Detalle de vencidos

# Doc	Fuente - Acreedor	Monto *	Días Venc.
	Protestos Sin Regularizar	102.392,69	1,598
2	TERCERIZA PERU S.R.L.	94.787,22	1,598
1	DISTRIBUIDORA CUMMINS PERU S.A.C	7.605,47	1,127

## Utilización de Líneas de Crédito

Instituciones	**	Línea Aprobada	Línea No Utilizada	Línea Utilizada	% L. Uti.
TOTAL					0%

\*\*Tipo de Crédito

## Principales Acreedores

Montos expresados en unidades de soles\*

## Resumen de Deudas

Descripción de la Deuda	Monto *	Días
Deuda total SBS al 31/05/2024		
% Calificación normal		
Peor Calificación (2)		
Otros Créditos	0,00	****
Deuda vencida		
Protestos Sin Regularizar	102.392,69	1,598
Total deuda vencida	102.392,69	

## Detalle de Riesgos SBS/Microfinanzas

Concepto	Saldo *
Deuda Directa	0,00
Deuda Indirecta	0,00
Deuda Castigada	0,00
Deuda Total SBS/MicroFinanzas	0,00
Línea Tarj.Cred. No utilizada	0,00
Total Riesgo SBS/MicroFinanzas	0,00

## Detalle de deuda Otros Créditos

Empresa	Calif. (2)	Saldo *	% Ven.	Días Venc.	Disc.
Deuda Total Otros Créditos		0,00	0		

## Detalle de vencidos

# Doc	Fuente - Acreedor	Monto *	Días Venc.
	Protestos Sin Regularizar	102.392,69	1,598
2	TERCERIZA PERU S.R.L.	94.787,22	1,598
1	DISTRIBUIDORA CUMMINS PERU S.A.C	7.605,47	1,127

## Detalle Variación

Montos expresados en unidades de soles\*

## Resumen de la variación

Descripción de la deuda	31/05/2024	30/06/2024	Variación
Score	4.000	4.000	0.000
Nro. Entidades SBS/Microf.		0	0
Riesgo Total SBS/Microf. *	0,00	0,00	
Deuda Directa	0,00	0,00	0,00
Deuda Indirecta	0,00	0,00	0,00
Deuda Castigada	0,00	0,00	0,00

Variación del Riesgo Total SBS/Microf. *	Antes	30/06/2024	Variación
Último Mes	0,00	0,00	0,00
Último Trimestre	0,00	0,00	0,00
Último Semestre	0,00	0,00	0,00
Último Año	0,00	0,00	0,00

Calificación SBS/Microf.	31/05/2024	30/06/2024	Variación
% NOR (Normal)	0.00	0.00	0.00
% CPP (Con Problemas Potenciales)	0.00	0.00	0.00
% DEF (Deficiente)	0.00	0.00	0.00
% DUD (Dudoso)	0.00	0.00	0.00
% PER (Pérdida)	0.00	0.00	0.00

Deuda vencida *	31/05/2024	30/06/2024	Variación
Total deuda vencida	0,00	0,00	0,00

Deuda por Otros Créditos *	31/05/2024	30/06/2024	Variación
Total deuda otros créditos	0,00	0,00	0,00

## Detalle de la variación

Fuente - Acreedor *	31/05/2024	30/06/2024	Variación
---------------------	------------	------------	-----------



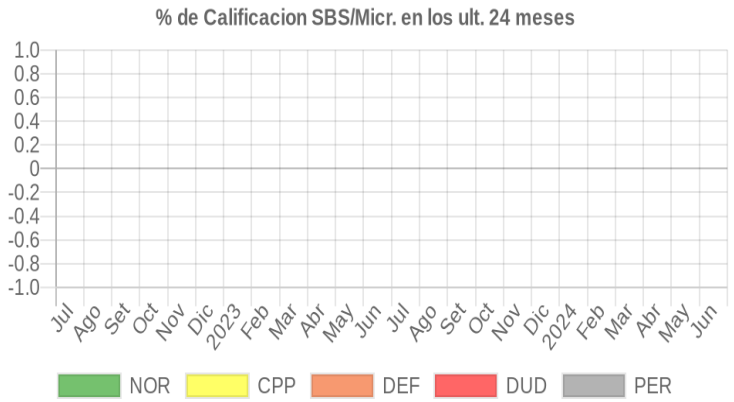
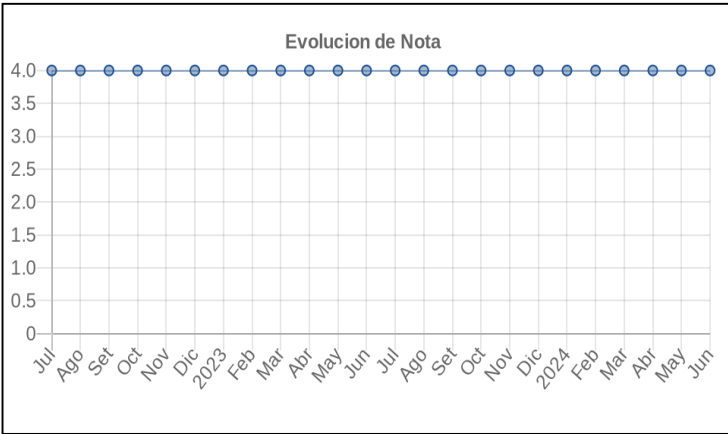
## Posición Histórica

Montos expresados en unidades de soles\*


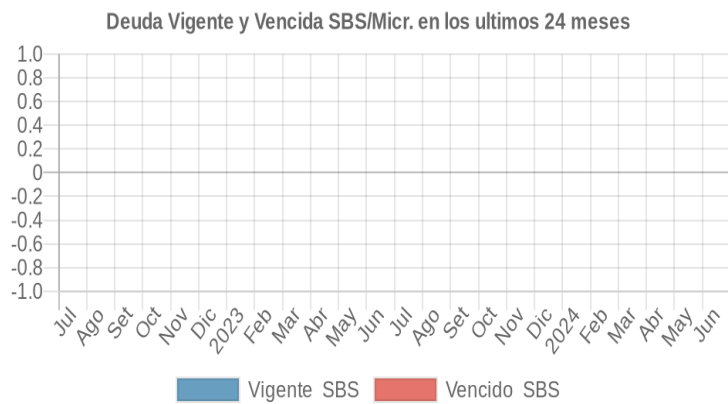
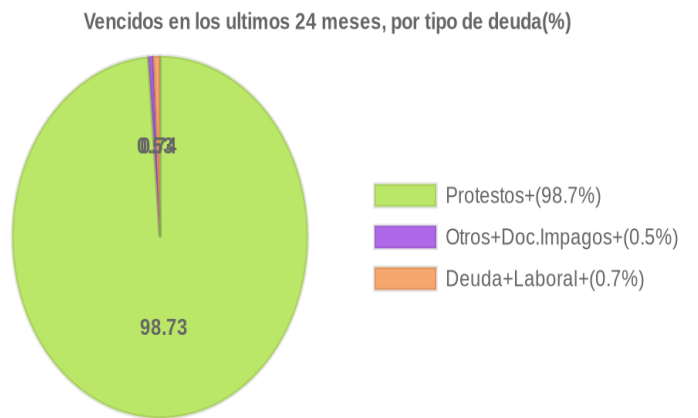
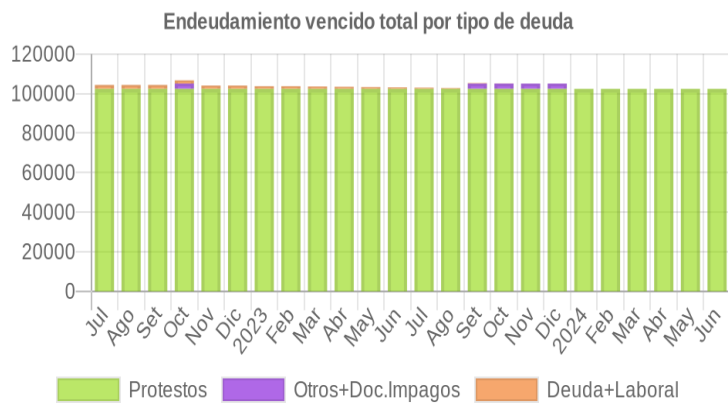
Fecha de Proceso	Sema. Actual	Sem. Riesgo	Var.	Superintendencia de Banca y Seguros (SBS/Microfinan.)				Otros Créditos	Otros Vencidos *				Ctas. Cerr./Anu.		Otros Repor. Negati.	
				# Enti.	Deuda Total *	% Cali. normal	Peor Califi.(2)		Deuda Vencida *	Protestos	Docs. Impagos	Deuda Tributaria	Deuda Laboral	Cta. Cte.		Tar. Cred.
30/06/2024	●	4,000	☰	0	0,00	0,00		0,00	0,00	102.392,69	0,00	0,00	0,00	0	0	0
31/05/2024	●	4,000	☰	0	0,00	0,00		0,00	0,00	102.392,69	0,00	0,00	0,00	0	0	0
30/04/2024	●	4,000	☰	0	0,00	0,00		0,00	0,00	102.392,69	0,00	0,00	0,00	0	0	0
31/03/2024	●	4,000	☰	0	0,00	0,00		0,00	0,00	102.392,69	0,00	0,00	0,00	0	0	0
29/02/2024	●	4,000	☰	0	0,00	0,00		0,00	0,00	102.392,69	0,00	0,00	0,00	0	0	0
18/01/2024	●	4,000	☰	0	0,00	0,00		0,00	0,00	102.392,69	0,00	0,00	0,00	0	0	0
17/01/2024	●	4,000	☰	0	0,00	0,00		0,00	0,00	102.392,69	2.655,54	0,00	0,00	0	0	0
18/12/2023	●	4,000	☰	0	0,00	0,00		0,00	0,00	102.392,69	2.655,54	0,00	0,00	0	0	0
07/12/2023	●	4,000	☰	0	0,00	0,00		0,00	0,00	102.392,69	2.655,54	0,00	0,00	0	0	0
27/11/2023	●	4,000	☰	0	0,00	0,00		0,00	0,00	102.392,69	2.655,54	0,00	0,00	0	0	0
24/11/2023	●	4,000	☰	0	0,00	0,00		0,00	0,00	102.392,69	2.655,54	0,00	0,00	0	0	0
14/11/2023	●	4,000	☰	0	0,00	0,00		0,00	0,00	102.392,69	2.655,54	0,00	0,00	0	0	0
20/10/2023	●	4,000	☰	0	0,00	0,00		0,00	0,00	102.392,69	2.655,54	0,00	69,52	0	0	0
12/10/2023	●	4,000	☰	0	0,00	0,00		0,00	0,00	102.392,69	2.655,54	0,00	69,52	0	0	0
10/10/2023	●	4,000	☰	0	0,00	0,00		0,00	0,00	102.392,69	2.655,54	0,00	235,99	0	0	0
18/09/2023	●	4,000	☰	0	0,00	0,00		0,00	0,00	102.392,69	2.655,54	0,00	235,99	0	0	0
12/09/2023	●	4,000	☰	0	0,00	0,00		0,00	0,00	102.392,69	0,00	0,00	235,99	0	0	0
11/08/2023	●	4,000	☰	0	0,00	0,00		0,00	0,00	102.392,69	0,00	0,00	404,59	0	0	0
11/07/2023	●	4,000	☰	0	0,00	0,00		0,00	0,00	102.392,69	0,00	0,00	568,76	0	0	0
14/06/2023	●	4,000	☰	0	0,00	0,00		0,00	0,00	102.392,69	0,00	0,00	721,11	0	0	0
10/05/2023	●	4,000	☰	0	0,00	0,00		0,00	0,00	102.392,69	0,00	0,00	869,39	0	0	0
12/04/2023	●	4,000	☰	0	0,00	0,00		0,00	0,00	102.392,69	0,00	0,00	1.008,92	0	0	0
10/03/2023	●	4,000	☰	0	0,00	0,00		0,00	0,00	102.392,69	0,00	0,00	1.155,00	0	0	0
28/02/2023	●	4,000	☰	0	0,00	0,00		0,00	0,00	102.392,69	0,00	0,00	1.313,00	0	0	0
27/01/2023	●	4,000	☰	0	0,00	0,00		0,00	0,00	102.392,69	0,00	0,00	1.313,00	0	0	0
06/01/2023	●	4,000	☰	0	0,00	0,00		0,00	0,00	102.392,69	0,00	0,00	1.313,00	0	0	0
31/12/2022	●	4,000	☰	0	0,00	0,00		0,00	0,00	102.392,69	0,00	0,00	1.632,34	0	0	0
09/11/2022	●	4,000	☰	0	0,00	0,00		0,00	0,00	102.392,69	0,00	0,00	1.632,34	0	0	0
12/10/2022	●	4,000	☰	0	0,00	0,00		0,00	0,00	102.392,69	2.655,54	0,00	1.632,34	0	0	0
06/10/2022	●	4,000	☰	0	0,00	0,00		0,00	0,00	102.392,69	2.655,54	0,00	1.951,68	0	0	0
30/09/2022	●	4,000	☰	0	0,00	0,00		0,00	0,00	102.392,69	0,00	0,00	1.951,68	0	0	0
31/08/2022	●	4,000	☰	0	0,00	0,00		0,00	0,00	102.392,69	0,00	0,00	1.951,68	0	0	0
13/07/2022	●	4,000	☰	0	0,00	0,00		0,00	0,00	102.392,69	0,00	0,00	1.951,68	0	0	0

## Gráficos

Montos expresados en unidades de soles\*



NOR: Normal, CPP: Con Problemas Potenciales, DEF: Deficiente, DUD: Dudoso, PER: Pérdida, SCAL: Sin Calificación



## Reporte de Vencidos

Montos expresados en unidades de soles\*

Fuente - Acreedor	MAR 2024			ABR 2024			MAY 2024			JUN 2024		
	# Docs.	Monto *	Dias V.	# Docs.	Monto *	Dias V.	# Docs.	Monto *	Dias V.	# Docs.	Monto *	Dias V.
Protestos Sin Regularizar												
TERCERIZA PERU S.R.L.	2	94.787,22	150	2	94.787,22	153	2	94.787,22	156	2	94.787,22	159
DISTRIBUIDORA CUMMINS PERU S.A.C	1	7.605,47	103	1	7.605,47	106	1	7.605,47	109	1	7.605,47	112
Total	3	102.392,69	150	3	102.392,69	153	3	102.392,69	156	3	102.392,69	159
Documentos Impagos												
INMUEBLES PANAMERICANA S.A.		0,00			0,00			0,00			0,00	
Total	0			0			0			0		
Deuda Laboral												
AFP HABITAT S.A.		0,00			0,00			0,00			0,00	
Total	0			0			0			0		

Montos expresados en unidades de soles\*

Fuente - Acreedor	NOV 2023			DIC 2023			ENE 2024			FEB 2024		
	# Docs.	Monto *	Dias V.	# Docs.	Monto *	Dias V.	# Docs.	Monto *	Dias V.	# Docs.	Monto *	Dias V.
Protestos Sin Regularizar												
TERCERIZA PERU S.R.L.	2	94.787,22	138	2	94.787,22	141	2	94.787,22	144	2	94.787,22	147
DISTRIBUIDORA CUMMINS PERU S.A.C	1	7.605,47	914	1	7.605,47	945	1	7.605,47	97	1	7.605,47	100
Total	3	102.392,69	138	3	102.392,69	141	3	102.392,69	144	3	102.392,69	147
Documentos Impagos												
INMUEBLES PANAMERICANA S.A.	1	2.655,54	177	1	2.655,54	180		0,00	0		0,00	
Total	1	2.655,54	177	1	2.655,54	180	0			0		
Deuda Laboral												
AFP HABITAT S.A.		0,00	0		0,00			0,00			0,00	
Total	0			0			0			0		

Montos expresados en unidades de soles\*

Fuente - Acreedor	JUL 2023			AGO 2023			SET 2023			OCT 2023		
	# Docs.	Monto *	Dias V.	# Docs.	Monto *	Dias V.	# Docs.	Monto *	Dias V.	# Docs.	Monto *	Dias V.
Protestos Sin Regularizar												
TERCERIZA PERU S.R.L.	2	94.787,22	126	2	94.787,22	129	2	94.787,22	132	2	94.787,22	135
DISTRIBUIDORA CUMMINS PERU S.A.C	1	7.605,47	792	1	7.605,47	823	1	7.605,47	85	1	7.605,47	88
Total	3	102.392,69	126	3	102.392,69	129	3	102.392,69	132	3	102.392,69	135
Documentos Impagos												
INMUEBLES PANAMERICANA S.A.		0,00			0,00		1	2.655,54	171	1	2.655,54	174
Total	0			0			1	2.655,54	171	1	2.655,54	174
Deuda Laboral												
AFP HABITAT S.A.	4	568,76	182	3	404,59	182	2	235,99	182	1	69,52	182
Total	4	568,76	182	3	404,59	182	2	235,99	182	1	69,52	182

## Reporte SBS/Microfinanzas

Montos expresados en unidades de soles\*

Última fecha reportada por la SBS : 31/05/2024

ÚLTIMOS 6 MESES		ENE 2024 (SBS: DIC 2023)	FEB 2024 (SBS: ENE 2024)	MAR 2024 (SBS: FEB 2024)	ABR 2024 (SBS: MAR 2024)	MAY 2024 (SBS: ABR 2024)	JUN 2024 (SBS: MAY 2024)
% Porcentaje de Calificación	NOR (Normal)	0.00	0.00	0.00	0.00	0.00	0.00
	CPP (Con Problemas Pote.)	0.00	0.00	0.00	0.00	0.00	0.00
	DEF (Deficiente)	0.00	0.00	0.00	0.00	0.00	0.00
	DUD (Dudoso)	0.00	0.00	0.00	0.00	0.00	0.00
	PER (Pérdida)	0.00	0.00	0.00	0.00	0.00	0.00

Institución	ENE 2024 (SBS: DIC 2023)		FEB 2024 (SBS: ENE 2024)		MAR 2024 (SBS: FEB 2024)		ABR 2024 (SBS: MAR 2024)		MAY 2024 (SBS: ABR 2024)		JUN 2024 (SBS: MAY 2024)	
	Monto *	Dias V.	Monto *	Dias V.	Monto *	Dias V.	Monto *	Dias V.	Monto *	Dias V.	Monto *	Dias V.



Montos expresados en unidades de soles\*

Última fecha reportada por la SBS : 31/05/2024

6 MESES ANTERIORES		JUL 2023 (SBS: JUN 2023)	AGO 2023 (SBS: JUL 2023)	SET 2023 (SBS: AGO 2023)	OCT 2023 (SBS: SET 2023)	NOV 2023 (SBS: OCT 2023)	DIC 2023 (SBS: NOV 2023)
% Porcentaje de Calificación	NOR (Normal)	0.00	0.00	0.00	0.00	0.00	0.00
	CPP (Con Problemas Pote.)	0.00	0.00	0.00	0.00	0.00	0.00
	DEF (Deficiente)	0.00	0.00	0.00	0.00	0.00	0.00
	DUD (Dudoso)	0.00	0.00	0.00	0.00	0.00	0.00
	PER (Pérdida)	0.00	0.00	0.00	0.00	0.00	0.00

Institución	JUL 2023 (SBS: JUN 2023)		AGO 2023 (SBS: JUL 2023)		SET 2023 (SBS: AGO 2023)		OCT 2023 (SBS: SET 2023)		NOV 2023 (SBS: OCT 2023)		DIC 2023 (SBS: NOV 2023)	
	Monto *	Días v.	Monto *	Días v.	Monto *	Días v.	Monto *	Días v.	Monto *	Días v.	Monto *	Días v.

## Reporte SBS/Microfinanzas por entidades

Sin Información

## Rectificaciones SBS

Entidad	Periodo SBS	Cuenta	Concepto Rectificación	Dice	Debe Decir
---------	----------------	--------	------------------------	------	------------

## Aval/Codeudor

Montos expresados en unidades de soles\*

Es Avalista de:

Información reportada por la SBS al 31/05/2024

Tipo Doc	Nro Documento	Nombre/Razón Social	Act	Pre	12m
----------	---------------	---------------------	-----	-----	-----

Montos expresados en unidades de soles\*

Quiénes lo Avalan:

Información reportada por la SBS al 31/05/2024

Tipo Doc	Nro Documento	Nombre/Razón Social	Act	Pre	12m
----------	---------------	---------------------	-----	-----	-----

Montos expresados en unidades de soles\*

Es Avalista de:

Información Reportada por Entidades de Microfinanzas / Otros Créditos

Tipo Doc	Nro Documento	Nombre/Razón Social	Act	Pre	12m
----------	---------------	---------------------	-----	-----	-----

Montos expresados en unidades de soles\*

Quiénes lo Avalan:

Información Reportada por Entidades de Microfinanzas / Otros Créditos

Tipo Doc	Nro Documento	Nombre/Razón Social	Act	Pre	12m
----------	---------------	---------------------	-----	-----	-----

## Documentos Protestados como Deudor/Aceptante

Montos expresados en unidades\*

Reportado por la Cámara de Comercio de Lima (CCL)

## Documentos Protestados sin Regularizar

	# Doc	Monto (S/) *	Max Días Venc.
Total:	3	102.392,69	1,598

Tipo de Cambio 3.843

Nro. Secuencia	Tip. ** Rég.	Acreeedor/Girador	Tipo Doc.	Moneda	Monto *	Monto * (S/)	Boletín	F. Protesto	F. Venc	Días Venc.
----------------	-----------------	-------------------	-----------	--------	---------	-----------------	---------	-------------	---------	------------



43473	DISTRIBUIDORA CUMMINS PERU S.A.C	FAN	S/.	7.605,47	7.605,47	06/2021	09/06/2021	30/05/2021	1,127
25167	TERCERIZA PERU S.R.L.	FAN	S/.	61.263,52	61.263,52	02/2020	28/02/2020	14/02/2020	1,598
25198	TERCERIZA PERU S.R.L.	FAN	S/.	33.523,70	33.523,70	02/2020	28/02/2020	14/02/2020	1,598

\*\*PR: Protestos, CJ: Cobranza Judicial, MO: Moras, PP: Procesos Penales

Montos expresados en unidades\*

Reportado por la Cámara de Comercio de Lima (CCL)

#### Documentos Protestados Regularizados

	# Doc	Monto (S/) *
Total:	0	0,00

Nro. Secuencia	Tip. ** Reg.	Acreedor/Girador	Tipo Doc.	Moneda	Monto *	Monto * (S/)	Boletín	F. Protesto	F. Venc.	F. Reg
----------------	--------------	------------------	-----------	--------	---------	--------------	---------	-------------	----------	--------

\*\*PR: Protestos, CJ: Cobranza Judicial, MO: Moras, PP: Procesos Penales

#### Detalle de Vencidos

#### Comercio Exterior

Montos expresados en unidades de dólares

Muestra información reportada por la SUNAT desde el 07/02/2011

#### Resumen por Ejercicio

Ejercicio	Actividad	Número de Operaciones	Importe USD *	N° Países	3 países con mayor número de operaciones
-----------	-----------	-----------------------	---------------	-----------	--

#### Resumen por Meses

Actividad	Ejercicio	Mes	Número de Operaciones	Importe USD *	N° Países	3 países con mayor número de operaciones
-----------	-----------	-----	-----------------------	---------------	-----------	--

#### PUBLICACIÓN DIARIO "EL PERUANO"

#### Reporte Otros Créditos

Institución	ENE 2024		FEB 2024		MAR 2024		ABR 2024		MAY 2024		JUN 2024	
	Monto *	Dias V.	Monto *	Dias V.	Monto *	Dias V.	Monto *	Dias V.	Monto *	Dias V.	Monto *	Dias V.

Institución	JUL 2023		AGO 2023		SET 2023		OCT 2023		NOV 2023		DIC 2023	
	Monto *	Dias V.	Monto *	Dias V.	Monto *	Dias V.	Monto *	Dias V.	Monto *	Dias V.	Monto *	Dias V.

#### Reporte Otros Créditos por entidades

Sin Información