

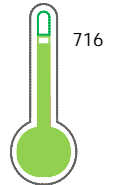
El reporte contiene solo los títulos seleccionados

- | | | | | | |
|---|---|--|---|---|---|
| <input checked="" type="checkbox"/> Información General | <input checked="" type="checkbox"/> Consulta Rápida | <input checked="" type="checkbox"/> Principales Acreedores | <input checked="" type="checkbox"/> Detalle Variación | <input checked="" type="checkbox"/> Posición Histórica | <input checked="" type="checkbox"/> Gráficos |
| <input checked="" type="checkbox"/> Rep. Vencidos | <input checked="" type="checkbox"/> Rep. SBS/Microf. | <input checked="" type="checkbox"/> SBS/Microf. Entidades | <input checked="" type="checkbox"/> Rectificaciones SBS | <input checked="" type="checkbox"/> Avalados/Avalistas | <input checked="" type="checkbox"/> Hechos de Importancia |
| <input checked="" type="checkbox"/> Documentos CCL | <input checked="" type="checkbox"/> Detalle de Vencidos | <input checked="" type="checkbox"/> Comercio Exterior | <input checked="" type="checkbox"/> Otros Créditos | <input checked="" type="checkbox"/> Otros Créd. Entidades | <input checked="" type="checkbox"/> Otros Rep. Negativos |

RUC 20268784625 - PROCAMPO SA

Fecha Proceso	Tipo Doc.	N. Doc.	Nota	Deuda Total *	Var.	Actual	Previo	12m
23/05/2022	RUC	20268784625	0.909	11.060.228,15	▼	●	●	●

Score Sentinel




Riesgo Bajo

* La persona consultada cuenta con los siguientes créditos e indicadores.

- | | | | | |
|--|---|--|---|---|
|  Línea de Crédito |  Es Aval |  Está Avalado |  BuenPagadorSedapal ** |  Reactiva Perú |
|--|---|--|---|---|

** Estas a 5 de ser Oro

Sentinel Sabio

 Bancarizado: SI

Recomendación de Sentinel Sabio

Evaluación Crediticia



OBSERVAR
Producto Générico

Detalle:

- Presenta Calificación Cpp mayor a 20% en los 12 meses

Cuota Estimada Mensual

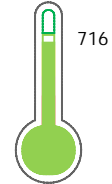
S/ 494953,



Score Sentinel

Nivel de Riesgo

Riesgo Bajo



Recomendación:

En este nivel de riesgo, 10 de 100 empresas podrían caer en incumplimiento en los próximos 12 meses

Información General

Datos Principales

08/06/2022: Última actualización de información reportada por SUNAT

Razón Social:	PROCAMPO SA		
Nombre Comercial:	PROCAMPO SA		
Tipo de Contribuyente:	SOCIEDAD ANONIMA		
Estado de Contribuyente:	ACTIVO	Condición del Contribuyente:	HABIDO
Inicio de Actividades:	01/07/1995		
Tamaño contribuyente:	PRINCIPAL	Dependencia:	I.PRICO NACIONAL
Actividad Económica Principal	VTA. MAY. DE MATERIAS PRIMAS AGROPEC.		
Actividad Económica Secundaria 1	VTA. AL POR MAYOR DE COMBUSTIB	Actividad Económica Secundaria 2	-
Fecha Inscripción RRPP:	06/09/1995	Número de Partida Registral:	-
Folio:	-	Asiento:	-

Agente de retención

Direcciones Registradas

Dirección	Fuente
CALLE SALVADOR CARMONA NRO 216 URBANIZACION INDUSTRIAL VULCANO ATE - LIMA - LIMA	SUNAT - DOMICILIO FISCAL
CALLE DERECHA NRO. 874 HUARAL - HUARAL - LIMA	SUNAT - L. COMERCIAL
PLAZA 28 JULIO Y MIGUEL GRAU NRO. SN URACA - CASTILLA - AREQUIPA (ESQUINA PLAZA 28 DE JULIO Y MIGUEL GRAU)	SUNAT - L. COMERCIAL
AVENIDA MARISCAL CASTILLA MZA. C1 LTE. 24 CAMANA - CAMANA - AREQUIPA	SUNAT - L. COMERCIAL
AVENIDA BUENOS AIRES NRO. 667 ASENTAMIENTO HUMANO 9 DE OCTUBRE SULLANA - SULLANA - PIURA	SUNAT - L. COMERCIAL
AVENIDA CAYLLOMA MZA. P LTE. 02 C.P. EL PEDREGAL MAJES - CAYLLOMA - AREQUIPA	SUNAT - L. COMERCIAL
JIRON LIMA NRO. 764 BARRANCA - BARRANCA - LIMA	SUNAT - L. COMERCIAL
CARRETERA PANAMERICANA NORTE NRO. 423 VIRU - VIRU - LA LIBERTAD	SUNAT - L. COMERCIAL
AVENIDA PROLONG. SANCHEZ CERRO NRO. 1699 ZONA INDUSTRIAL PIURA PIURA - PIURA - PIURA	SUNAT - L. COMERCIAL
AVENIDA INDEPENDENCIA MZA. H LTE. 4 CENTRO POBLADO EL ARENAL DEAN VALDIVIA - ISLAY - AREQUIPA (ZONA A)	SUNAT - L. COMERCIAL
JIRON FRANCISCO ROSAS NRO. 208 HUACHO - HUAURA - LIMA	SUNAT - L. COMERCIAL
AVENIDA PARRA NRO. 385A AREQUIPA - AREQUIPA - AREQUIPA	SUNAT - L. COMERCIAL
AVENIDA CESAR VALLEJO NRO. 282 URBANIZACION PALERMO TRUJILLO - TRUJILLO - LA LIBERTAD	SUNAT - L. COMERCIAL
MZA. L LTE. 06A ASOC. RAMON COPAJA ALTO DE LA ALIANZA - TACNA - TACNA	SUNAT - L. COMERCIAL
JIRON SAN MARTIN NRO. 266 PUEBLO JOVEN LAS MORAS HUANUCO - HUANUCO - HUANUCO	SUNAT - DEPOSITO
AVENIDA JOSE GALVEZ NRO. 910 CHIMBOTE - SANTA - ANCASH	SUNAT - L. COMERCIAL
CALLE LIBERTAD NRO. 800 LA UNION - PIURA - PIURA (INTERSECCION CALLE UNION Y 21 DE JULIO)	SUNAT - L. COMERCIAL
TRMNAL PORTUARIO MATARANI NRO. S/N MOLLENDO - ISLAY - AREQUIPA (TERMINAL PORTUARIO MATARANI)	SUNAT - DEPOSITO
AVENIDA NESTOR GAMBETA NRO. 8651 CALLAO - PROV. CONST. DEL CALLAO - CALLAO	SUNAT - DEPOSITO
AVENIDA GONZALES CACEDA NRO. 800 CHEPEN - CHEPEN - LA LIBERTAD (CUADRA 8 DE LA AV. GONZALES CACEDA)	SUNAT - L. COMERCIAL

JIRON SAN MARTIN NRO. 1664 HUANUCO - HUANUCO - HUANUCO	SUNAT - L. COMERCIAL
JIRON SAN MARTIN NRO. 1669 HUANUCO - HUANUCO - HUANUCO	SUNAT - L. COMERCIAL
CARRETERA PANAMERICANA NORTE KM. 779 CHICLAYO - CHICLAYO - LAMBAYEQUE (MEGACENTRO CHICLAYO)	SUNAT - L. COMERCIAL
AVENIDA EXEQUIEL GONZALES CACEDA NRO. 810 CHEPEN - CHEPEN - LA LIBERTAD	SUNAT - DEPOSITO
CALLE PUEBLO NUEVO NRO. 441 SAYAN - HUAURA - LIMA (PLAZA DE ARMAS DE SAYAN)	SUNAT - L. COMERCIAL
CALLE INDEPENDENCIA NRO. 472 SULLANA - SULLANA - PIURA	SUNAT - L. COMERCIAL
AVENIDA LUIS ORMEÑO MZA. M LTE. 6 CASMA - CASMA - ANCASH	SUNAT - L. COMERCIAL
CALLE LOS CEDROS NRO. 165 URBANIZACION MIRAFLORES CASTILLA - PIURA - PIURA	SUNAT - OF.ADMINIST.
SANTA ROSA MZA. M LTE. 32 C.P. LA VILLA SAYAN - HUAURA - LIMA (SANTA ROSA)	SUNAT - L. COMERCIAL
SECTOR CENTRAL D-5 NRO. S/N CHANCAYLLO CHANCAY - HUARAL - LIMA	SUNAT - L. COMERCIAL
MZA. D LTE. 25 CONSTRUC INDIV LA VILLA HUAURA - HUAURA - LIMA (ASOCIACION CONSTRUC INDIV LA VILLA)	SUNAT - L. COMERCIAL
CALLE SANTO DOMINGO NRO. 360 OLMOS - LAMBAYEQUE - LAMBAYEQUE (MZ W1 LT 31)	SUNAT - L. COMERCIAL
MZA. D-L C.P. CHANCAYLLO - SECTOR CENTR CHANCAY - HUARAL - LIMA (SUB LOTE 1)	SUNAT - DEPOSITO
NRO. S/N URBANIZACION GUARDIA CIVIL III ETAPA E PAUCARPATA - AREQUIPA - AREQUIPA	SUNAT - OF.ADMINIST.
CALLE NICOLAS DE PIEROLA MZA. 1 LTE. 8 CHOSICA LURIGANCHO - LIMA - LIMA	SUNAT - DEPOSITO
MZA. E LTE. 7 PUEBLO JOVEN EL TRIUNFO LA JOYA - AREQUIPA - AREQUIPA	SUNAT - L. COMERCIAL
CARRETERA LIMA - CANTA KM. 39.5 TRAPICHE SANTA ROSA DE QUIVES - CANTA - LIMA (TRAPICHE)	SUNAT - L. COMERCIAL
MZA. C LTE. 07 APV. LARAPA MACHU PICOL SAN JERONIMO - CUSCO - CUSCO	SUNAT - OF.ADMINIST.
CALLE B MZA. F LTE. 1-F URBANIZACION INDUSTRIAL BOCANEGRA CALLAO - PROV. CONST. DEL CALLAO - CALLAO	SUNAT - DEPOSITO
CALLE DERECHA NRO. 874 DTO. 2 HUARAL - HUARAL - LIMA (SEGUNDO PISO)	SUNAT - OF.ADMINIST.
AVENIDA LOS PROCERES NRO. 1186 MOLINO - PACHITEA - HUANUCO	SUNAT - DEPOSITO
CALLE ARICA NRO. 725 CHICLAYO - CHICLAYO - LAMBAYEQUE (-)	SUNAT - DEPOSITO
JIRON FERNANDO WIESE NRO. 502 URBANIZACION ZONA INDUSTRIAL LIMA - LIMA - LIMA (DEPSA)	SUNAT - DEPOSITO
AVENIDA LAURIAMA NRO. 700 BARRANCA - BARRANCA - LIMA	SUNAT - DEPOSITO

Representantes Legales

Nro Documento	Nombre de Representante	Semáforos			Fecha desde que ocupa Cargo	Cargo
		Act	Pre	12m		
07232371	UCULMANA CASTAÑEDA RAUL ERNESTO				29/04/2005	APODERADO
21422658	CHIAWAY CHONG JUSTO MIGUEL				16/06/2009	GERENTE GENERAL
25704235	MINAYA MENDOZA GISSELLA JULISSA				10/04/2007	APODERADO
29561219	MUÑOZ DELGADO JESUS ANTONIO				29/08/2006	APODERADO

Empresas Relacionadas a:

CHIAWAY CHONG JUSTO MIGUEL

Ruc	Razón Social	Semáforos			Fecha desde que ocupa Cargo	Cargo	Estado
		Act	Pre	12m			
20104860762	AUTOSERVICIO SAN ISIDRO S.A				11/04/1981	GERENTE GENERAL	ACTIVO
20106109401	SAN ISIDRO REPRESENTACIONES S A				11/08/1986	GERENTE GENERAL	ACTIVO
20225246239	COMPANIA AGRICOLA SAN ISIDRO S A				01/08/1994	DIRECTOR GERENTE	ACTIVO

20310703924	CONSORCIO SAN ISIDRO S.A.				16/01/1996	GERENTE	ACTIVO
20310704068	AGROINDUSTRIAS SAN ISIDRO S.A				16/01/1996	DIRECTOR GERENTE	ACTIVO
20368037894	LA PIRAMIDE SOCIEDAD ANONIMA				16/07/1998	PDTE. DIRECTORIO	BAJA DEFINITIVA
20452709474	SAN ISIDRO EXPRESS S.A.				12/10/2005	GERENTE	ACTIVO
20604292931	ABC MAX S.A.C.				24/01/2019	APODERADO	ACTIVO

MINAYA MENDOZA GISSELLA JULISSA

Ruc	Razón Social	Semáforos			Fecha desde que ocupa Cargo	Cargo	Estado
		Act	Pre	12m			
20604292931	ABC MAX S.A.C.				24/01/2019	APODERADO	ACTIVO

MUÑOZ DELGADO JESUS ANTONIO

Ruc	Razón Social	Semáforos			Fecha desde que ocupa Cargo	Cargo	Estado
		Act	Pre	12m			
20604292931	ABC MAX S.A.C.				24/01/2019	APODERADO	ACTIVO

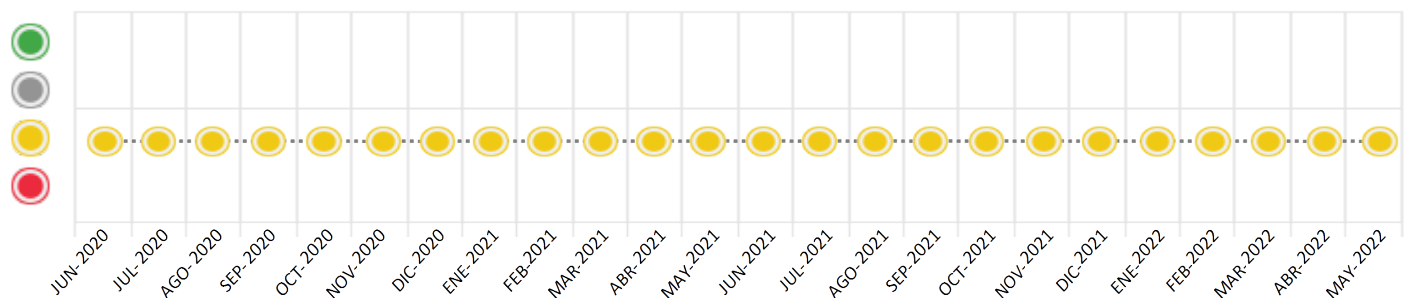
Consulta Rápida

Documento de identidad consultado

Fecha Proceso	Tipo Doc.	N. Doc.	Nombre o Raz. Social	Nota	Deuda Total *	Var.	Actual	Previo	12m
23/05/2022	RUC	20268784625	PROCAMPO SA	0.909	11.060.228,15				

Montos expresados en unidades de soles*

Semáforos de los últimos 24 meses



Semáforo	Descripción
	No registra información de deudas
	Mínimo Riesgo: Sin deudas vencidas
	Mediano Riesgo: Deudas con poco atraso*
	Alto Riesgo: Deudas con atraso significativo*

*Semáforo deuda menor: Deuda vencida menor S/ 100 personas naturales o menor S/ 500 personas jurídicas

Verde: 0 <= Sem. < 0.001
 Amarillo: 0.001 <= Sem. <= 2
 Rojo: 2 < Sem. <= 6

Variación	Descripción
	Variación Negativa: La nueva información reportada ha incrementado tu riesgo crediticio
	Variación Positiva: La nueva información ha mejorado tu posición de riesgo
	Variación Porcentual Positiva: El monto total reportado por la SBS/Microfinanzas o número de instituciones financieras ha aumentado
	Variación Porcentual Negativa: El monto total reportado por la SBS/Microfinanzas o número de instituciones financieras ha disminuido
	Aproximadamente igual o igual

Detalle de la deuda SBS/Microfinanzas

Entidad	Deuda Anterior			Deuda a MAY 2022				Rect. (1)	Disc.
	NOV 2021	FEB 2022	ABR 2022	Fecha Inf.	Calif. (2)	Monto *	Días Venc.		
SCOTIABANK	9.840.524,62	8.064.832,93	7.169.999,73	30/04/2022	CPP	8.341.707,44			
BCP	92.961,30	0,00	1.871.004,31	30/04/2022	CPP	1.715.436,25			
BBVA	0,00	5.572.827,88	2.243.596,58	30/04/2022	NOR	1.002.264,46			
TOTAL	9.933.485,92	13.637.660,81	11.284.600,62			11.059.408,15			

(1) Ver detalle en el cuadro de Rectificaciones SBS

(2) NOR: Normal, CPP: Con Problemas Potenciales, DEF: Deficiente, DUD: Dudoso, PER: Pérdida, SCAL: Sin Calificación

Detalle de la deuda de Otros Créditos

Entidad	Deuda Anterior			Deuda a MAY 2022				Disc.
	NOV 2021	FEB 2022	ABR 2022	Fecha Inf.	Calif. (2)	Monto	Días Venc.	
TOTAL								

(2) NOR: Normal, CPP: Con Problemas Potenciales, DEF: Deficiente, DUD: Dudoso, PER: Pérdida, SCAL: Sin Calificación

Detalle de vencidos

# Doc	Fuente - Acreedor	Monto *	Días Venc.
	Documentos Impagos	820,00	490
2	SERVICIO DE ADMINIS. TRIBUTARIA DE P	820,00	490

Utilización de Líneas de Crédito

Instituciones	**	Línea Aprobada	Línea No Utilizada	Línea Utilizada	% L. Util.
SCOTIABANK	PRE		1.142.422,42		
BCP	DES		2.096.308,51		
BCP	TOT		12.909,79		
BBVA	DES		1.877.276,58		
BBVA	PRE		1,00		
TOTAL			5.128.918,30		0%

** (DES): Descuentos, (PRE): Préstamos, (TOT): Otras Tarjetas de Crédito

Principales Acreedores

Montos expresados en unidades de soles*

Resumen de Deudas

Descripción de la Deuda	Monto *	Días Venc.
Deuda total SBS al 30/04/2022	11.059.408,15	
% Calificación normal	9,06	
Peor Calificación (2)	CPP	
Otros Créditos	0,00	****
Deuda vencida		
Documentos Impagos	820,00	490
Total deuda vencida	820,00	

Detalle de deuda SBS/Microfinanzas

Institución SBS	Calif. (2)	Saldo *	% Ven.	Días Venc.	Rect.(1)
SCOTIABANK	CPP	8.341.707,44	0,00		
BCP	CPP	1.715.436,25	0,00		

BBVA	NOR	1.002.264,46	0.00
Deuda Total SBS/MicroFinanzas		11.059.408,15	0

Detalle de Riesgos SBS/Microfinanzas

Concepto	Saldo *
Deuda Directa	10.964.008,04
Deuda Indirecta	95.400,11
Deuda Castigada	0,00
Deuda Total SBS/MicroFinanzas	11.059.408,15
Línea Tarj.Cred. No utilizada	12.909,79
Total Riesgo SBS/MicroFinanzas	11.072.317,94

Detalle de deuda Otros Créditos

Empresa	Calif. (2)	Saldo *	% Ven.	Días Venc.	Disc.
Deuda Total Otros Créditos		0,00	0		

Detalle de vencidos

# Doc	Fuente - Acreedor	Monto *	Días Venc.
	Documentos Impagos	820,00	490
2	SERVICIO DE ADMINIS. TRIBUTARIA DE P	820,00	490

Detalle Variación

Montos expresados en unidades de soles*

Resumen de la variación

Descripción de la deuda	05/05/2022	23/05/2022	Variación
Score	0.801	0.909	0.108
Nro. Entidades SBS/Microf.	3	3	0
Riesgo Total SBS/Microf. *	11.284.600,62	11.059.408,15	
Deuda Directa	11.192.584,55	10.964.008,04	-228.576,51
Deuda Indirecta	92.016,07	95.400,11	3.384,04
Deuda Castigada	0,00	0,00	0,00

Variación del Riesgo Total SBS/Microf. *	Antes	23/05/2022	Variación
Último Mes	11.284.600,62	11.059.408,15	-225.192,47
Último Trimestre	13.637.660,81	11.059.408,15	-2.578.252,66
Último Semestre	9.933.485,92	11.059.408,15	1.125.922,23
Último Año	17.339.235,27	11.059.408,15	-6.279.827,12

Calificación SBS/Microf.	05/05/2022	23/05/2022	Variación
% NOR (Normal)	19.88	9.06	
% CPP (Con Problemas Potenciales)	80.12	90.94	10.82
% DEF (Deficiente)	0.00	0.00	0.00
% DUD (Dudoso)	0.00	0.00	0.00

% PER (Pérdida)	0.00	0.00	0.00
Deuda vencida *	05/05/2022	23/05/2022	Variación
Total deuda vencida	0,00	0,00	0,00
Deuda por Otros Créditos *	05/05/2022	23/05/2022	Variación
Total deuda otros créditos	0,00	0,00	0,00

Detalle de la variación

Fuente - Acreedor *	05/05/2022	23/05/2022	Variación
---------------------	------------	------------	-----------

Posición Histórica

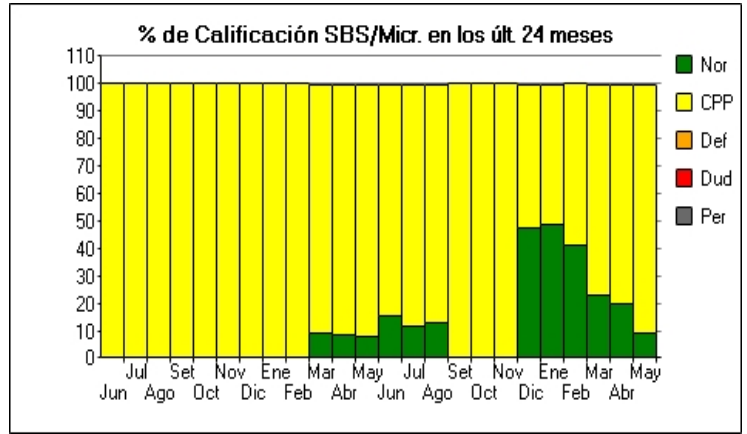
Montos expresados en unidades de soles*

Fecha de Proceso	Sema. Actual	Sem. Riesgo	Var.	Superintendencia de Banca y Seguros (SBS/Microfinan.)				Otros Créditos	Otros Vencidos *				Ctas. Cerr./Anu.		Otros Repor. Negati.	
				# Enti.	Deuda Total *	% Cali. normal	Peor Califi. (2)		Deuda Vencida *	Protestos	Docs. Impagos	Deuda Tributaria	Deuda Laboral	Cta. Cte.		Tar. Créd.
23/05/202	●	0.909	▼	3	11.059.408,15	9.06	CPP	0,00	0,00	0,00	820,00	0,00	0,00	0	0	0
05/05/202	●	0.801	▬	3	11.284.600,62	19.88	CPP	0,00	0,00	0,00	820,00	0,00	0,00	0	0	0
25/04/202	●	0.801	▬	3	11.284.600,62	19.88	CPP	0,00	0,00	0,00	820,00	0,00	0,00	0	0	0
06/04/202	●	0.769	▬	3	11.135.987,25	23.01	CPP	0,00	0,00	0,00	820,00	0,00	0,00	0	0	0
22/03/202	●	0.769	▼	3	11.135.987,25	23.01	CPP	0,00	0,00	0,00	788,00	0,00	0,00	0	0	0
23/02/202	●	0.591	▬	3	13.637.660,81	40.86	CPP	0,00	0,00	0,00	788,00	0,00	0,00	0	0	0
25/01/202	●	0.513	▬	3	16.197.195,45	48.68	CPP	0,00	0,00	0,00	788,00	0,00	0,00	0	0	0
24/01/202	●	0.526	▬	3	16.197.195,45	48.68	CPP	0,00	0,00	63.167,53	788,00	0,00	0,00	0	0	0
12/01/202	●	0.536	▬	3	17.002.163,96	47.25	CPP	0,00	0,00	63.167,53	788,00	0,00	0,00	0	0	0
03/01/202	●	0.536	▬	3	17.002.163,96	47.25	CPP	0,00	0,00	63.167,53	788,00	0,00	0,00	0	0	0
21/12/202	●	0.536	▲	3	17.002.163,96	47.25	CPP	0,00	0,00	64.355,74	788,00	0,00	0,00	0	0	0
01/12/202	●	1.013	▬	3	9.933.485,92	0.00	CPP	0,00	0,00	64.355,74	788,00	0,00	0,00	0	0	0
27/11/202	●	1.012	▬	3	9.933.485,92	0.00	CPP	0,00	0,00	63.199,20	788,00	0,00	0,00	0	0	0
23/11/202	●	1.012	▬	3	9.933.485,92	0.00	CPP	0,00	0,00	63.199,20	788,00	0,00	0,00	0	0	0
04/11/202	●	1.011	▬	3	11.028.622,03	0.00	CPP	0,00	0,00	63.199,20	788,00	0,00	0,00	0	0	0
22/10/202	●	1.000	▬	3	11.028.622,03	0.00	CPP	0,00	0,00	0,00	788,00	0,00	0,00	0	0	0
12/10/202	●	1.000	▬	3	12.303.013,81	0.00	CPP	0,00	0,00	0,00	788,00	0,00	0,00	0	0	0
30/09/202	●	1.000	▬	3	12.303.013,81	0.00	CPP	0,00	0,00	0,00	788,00	0,00	0,00	0	0	0
23/09/202	●	1.000	▼	3	12.303.013,81	0.00	CPP	0,00	0,00	0,00	788,00	0,00	0,00	0	0	0
13/09/202	●	0.871	▬	3	15.888.379,18	12.87	CPP	0,00	0,00	0,00	788,00	0,00	0,00	0	0	0
23/08/202	●	0.871	▬	3	15.888.379,18	12.87	CPP	0,00	0,00	0,00	788,00	0,00	0,00	0	0	0
16/08/202	●	0.886	▬	3	18.959.348,73	11.39	CPP	0,00	0,00	0,00	788,00	0,00	0,00	0	0	0
10/08/202	●	0.911	▬	3	18.959.348,73	11.39	CPP	0,00	0,00	0,00	788,00	227.673,00	0,00	0	0	0
09/08/202	●	0.911	▬	3	18.959.348,73	11.39	CPP	0,00	0,00	0,00	788,00	227.673,00	0,00	0	0	0
24/07/202	●	0.886	▬	3	18.959.348,73	11.39	CPP	0,00	0,00	0,00	788,00	0,00	0,00	0	0	0
07/07/202	●	0.843	▬	3	17.339.235,27	15.68	CPP	0,00	0,00	0,00	788,00	0,00	0,00	0	0	0
23/06/202	●	0.843	▬	3	17.339.235,27	15.68	CPP	0,00	0,00	0,00	788,00	0,00	0,00	0	0	0
07/06/202	●	0.923	▬	3	15.014.186,97	7.63	CPP	0,00	0,00	0,00	788,00	0,00	0,00	0	0	0
24/05/202	●	0.923	▬	3	15.014.186,97	7.63	CPP	0,00	0,00	0,00	788,00	0,00	0,00	0	0	0
10/05/202	●	0.912	▬	3	14.077.010,63	8.73	CPP	0,00	0,00	0,00	788,00	0,00	0,00	0	0	0
23/04/202	●	0.912	▬	3	14.077.010,63	8.73	CPP	0,00	0,00	0,00	1.203,00	0,00	0,00	0	0	0
07/04/202	●	0.908	▬	3	13.436.960,37	9.12	CPP	0,00	0,00	0,00	1.203,00	0,00	0,00	0	0	0
25/03/202	●	0.908	▬	3	13.436.960,37	9.12	CPP	0,00	0,00	0,00	1.203,00	0,00	0,00	0	0	0
13/03/202	●	1.000	▬	3	12.001.042,28	0.00	CPP	0,00	0,00	0,00	1.203,00	0,00	0,00	0	0	0
26/02/202	●	1.000	▬	3	12.001.042,28	0.00	CPP	0,00	0,00	0,00	1.204,00	0,00	0,00	0	0	0
14/02/202	●	1.000	▬	3	13.918.173,37	0.00	CPP	0,00	0,00	0,00	1.204,00	0,00	0,00	0	0	0
23/01/202	●	1.000	▬	3	13.918.173,37	0.00	CPP	0,00	0,00	0,00	1.204,00	0,00	0,00	0	0	0
14/01/202	●	1.000	▬	2	10.691.840,98	0.00	CPP	0,00	0,00	0,00	1.204,00	0,00	0,00	0	0	0
12/01/202	●	1.000	▬	2	10.691.840,98	0.00	CPP	0,00	0,00	0,00	1.204,00	0,00	0,00	0	0	0
22/12/202	●	1.000	▬	2	10.691.840,98	0.00	CPP	0,00	0,00	0,00	684,00	0,00	0,00	0	0	0
07/12/202	●	1.000	▬	2	10.887.738,88	0.00	CPP	0,00	0,00	0,00	684,00	0,00	0,00	0	0	0
30/11/202	●	1.000	▬	2	10.887.738,88	0.00	CPP	0,00	0,00	0,00	653,00	0,00	0,00	0	0	0
25/11/202	●	1.013	▬	2	10.887.738,88	0.00	CPP	0,00	0,00	0,00	653,00	71.871,00	0,00	0	0	0
23/11/202	●	1.012	▬	3	11.690.152,38	0.00	CPP	0,00	0,00	0,00	653,00	71.871,00	0,00	0	0	0
17/11/202	●	1.012	▬	3	11.690.152,38	0.00	CPP	0,00	0,00	0,00	653,00	71.703,00	0,00	0	0	0
09/11/202	●	1.016	▬	3	11.690.152,38	0.00	CPP	0,00	0,00	0,00	653,00	94.513,00	0,00	0	0	0
06/11/202	●	1.000	▬	3	11.690.152,38	0.00	CPP	0,00	0,00	0,00	653,00	0,00	0,00	0	0	0
24/10/202	●	1.000	▬	3	11.690.152,38	0.00	CPP	0,00	0,00	0,00	653,00	0,00	0,00	0	0	0

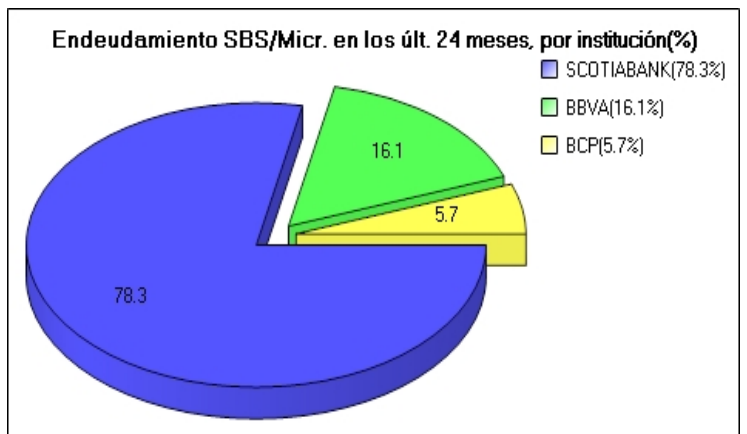
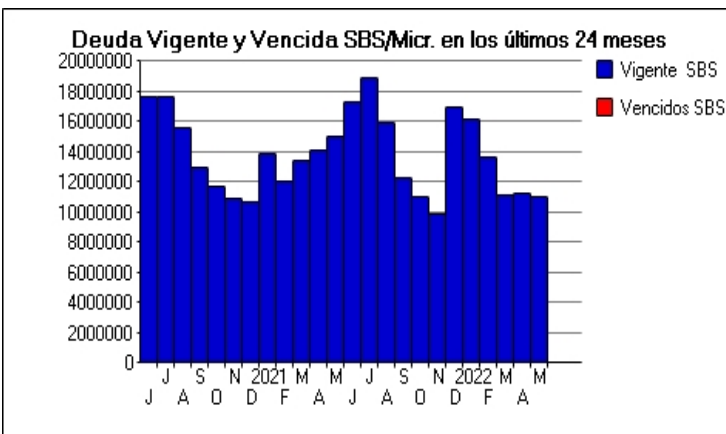
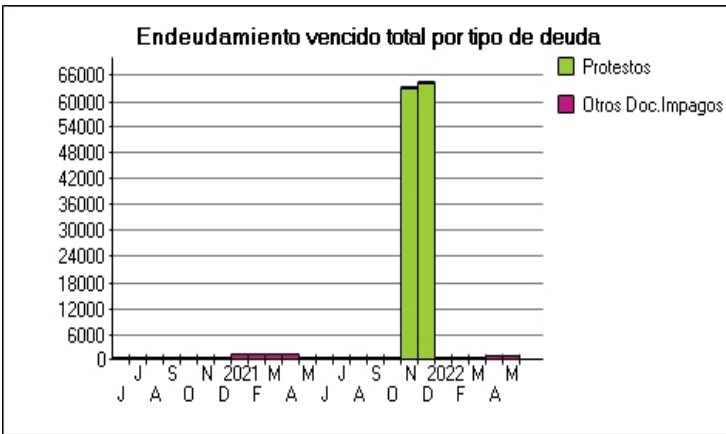
07/10/202	●	1.000	☰	3	12.982.187,27	0.00	CPP	0,00	0,00	0,00	653,00	0,00	0,00	0	0	0
28/09/202	●	1.000	☰	3	12.982.187,27	0.00	CPP	0,00	0,00	0,00	653,00	0,00	0,00	0	0	0
07/09/202	●	1.000	☰	3	15.632.893,15	0.00	CPP	0,00	0,00	0,00	653,00	0,00	0,00	0	0	0
24/08/202	●	1.000	☰	3	15.632.893,15	0.00	CPP	0,00	0,00	0,00	653,00	0,00	0,00	0	0	0
20/08/202	●	1.000	☰	3	17.605.147,40	0.00	CPP	0,00	0,00	0,00	653,00	0,00	0,00	0	0	0
06/08/202	●	1.000	☰	3	17.605.147,40	0.00	CPP	0,00	0,00	0,00	653,00	0,00	0,00	0	0	0
24/07/202	●	1.000	☰	3	17.605.147,40	0.00	CPP	0,00	0,00	0,00	653,00	0,00	0,00	0	0	0
23/06/202	●	1.000	▼	3	17.700.399,58	0.00	CPP	0,00	0,00	0,00	653,00	0,00	0,00	0	0	0

Gráficos

Montos expresados en unidades de soles*



NOR: Normal, CPP: Con Problemas Potenciales, DEF: Deficiente, DUD: Dudoso, PER: Pérdida, SCAL: Sin Calificación



Reporte de Vencidos

Montos expresados en unidades de soles*

Fuente - Acreedor	FEB 2022			MAR 2022			ABR 2022			MAY 2022		
	# Docs.	Monto *	Dias V.	# Docs.	Monto *	Dias V.	# Docs.	Monto *	Dias V.	# Docs.	Monto *	Dias V.
Protestos Sin Regularizar												
FACTUREDO PE S.A.C.		0,00			0,00			0,00			0,00	
Total	0			0			0			0		
Documentos Impagos												
SERVICIO DE ADMINIS. TRIBUTARIA DE PIURA	2	788,00	406	2	788,00	437	2	820,00	46	2	820,00	49
Total	2	788,00	406	2	788,00	437	2	820,00	46	2	820,00	49
Deuda Tributaria												
SUPERINTENDENCIA NACIONAL DE ADMINISTRACION		0,00			0,00			0,00			0,00	
Total	0			0			0			0		

Montos expresados en unidades de soles*

Fuente - Acreedor	OCT 2021			NOV 2021			DIC 2021			ENE 2022		
	# Docs.	Monto *	Dias V.	# Docs.	Monto *	Dias V.	# Docs.	Monto *	Dias V.	# Docs.	Monto *	Dias V.
Protestos Sin Regularizar												
FACTUREDO PE S.A.C.		0,00		21	63.199,20	108	21	64.355,74	13		0,00	0
Total	0			21	63.199,20	108	21	64.355,74	13	0		
Documentos Impagos												
SERVICIO DE ADMINIS. TRIBUTARIA DE PIURA	2	788,00	286	2	788,00	316	2	788,00	34	2	788,00	37
Total	2	788,00	286	2	788,00	316	2	788,00	34	2	788,00	37
Deuda Tributaria												
SUPERINTENDENCIA NACIONAL DE ADMINISTRACION		0,00			0,00			0,00			0,00	
Total	0			0			0			0		

Montos expresados en unidades de soles*

Fuente - Acreedor	JUN 2021			JUL 2021			AGO 2021			SET 2021		
	# Docs.	Monto *	Dias V.	# Docs.	Monto *	Dias V.	# Docs.	Monto *	Dias V.	# Docs.	Monto *	Dias V.
Protestos Sin Regularizar												
FACTUREDO PE S.A.C.		0,00			0,00			0,00			0,00	
Total	0			0			0			0		
Documentos Impagos												
SERVICIO DE ADMINIS. TRIBUTARIA DE PIURA	2	788,00	163	2	788,00	194	2	788,00	22	2	788,00	25
Total	2	788,00	163	2	788,00	194	2	788,00	22	2	788,00	25
Deuda Tributaria												
SUPERINTENDENCIA NACIONAL DE ADMINISTRACION		0,00			0,00			0,00	0		0,00	
Total	0			0			0			0		

Reporte SBS/Microfinanzas

Montos expresados en unidades de soles*

Última fecha reportada por la SBS : 30/04/2022

ÚLTIMOS 6 MESES		DIC 2021 (SBS: NOV 2021)	ENE 2022 (SBS: DIC 2021)	FEB 2022 (SBS: ENE 2022)	MAR 2022 (SBS: FEB 2022)	ABR 2022 (SBS: MAR 2022)	MAY 2022 (SBS: ABR 2022)
NOR (Normal)		47.25	48.68	40.86	23.01	19.88	9.06
% Porcentaje CPP (Con Problemas Pote.)		52.75	51.32	59.14	76.99	80.12	90.94
de							
Calificación							
DEF (Deficiente)		0.00	0.00	0.00	0.00	0.00	0.00
DUD (Dudoso)		0.00	0.00	0.00	0.00	0.00	0.00
PER (Pérdida)		0.00	0.00	0.00	0.00	0.00	0.00

Institución	DIC 2021 (SBS: NOV 2021)		ENE 2022 (SBS: DIC 2021)		FEB 2022 (SBS: ENE 2022)		MAR 2022 (SBS: FEB 2022)		ABR 2022 (SBS: MAR 2022)		MAY 2022 (SBS: ABR 2022)	
	Monto *	Dias V.	Monto *	Dias V.	Monto *	Dias V.	Monto *	Dias V.	Monto *	Dias V.	Monto *	Dias V.
SCOTIABANK	8.926.181,55		8.311.745,45		8.064.832,93		7.612.717,58		7.169.999,73		8.341.707,44	
BCP	42.198,08	7	0,00		0,00		961.426,73		1.871.004,31		1.715.436,25	
BBVA	8.033.784,33		7.885.450,00		5.572.827,88		2.561.842,94		2.243.596,58		1.002.264,46	
TOTAL	17.002.163,96	7	16.197.195,45		13.637.660,81		11.135.987,25		11.284.600,62		11.059.408,15	

Última fecha reportada por la SBS : 30/04/2022

Operación	DIC 2021 (SBS: NOV 2021)		ENE 2022 (SBS: DIC 2021)		FEB 2022 (SBS: ENE 2022)		MAR 2022 (SBS: FEB 2022)		ABR 2022 (SBS: MAR 2022)		MAY 2022 (SBS: ABR 2022)	
	Monto *	Dias V.	Monto *	Dias V.	Monto *	Dias V.	Monto *	Dias V.	Monto *	Dias V.	Monto *	Dias V.
RESUMEN												
- Total Deuda	17.002.163,96	7	16.197.195,45		13.637.660,81		11.135.987,25		11.284.600,62		11.059.408,15	
- Línea No Utilizada	11.323.999,20		11.309.698,01		4.530.962,93		9.055.903,50		8.132.599,54		11.141.168,21	
- Garantías	46.519.914,00		68.809.585,00		58.961.290,00		54.007.451,00		50.258.356,00		43.658.318,00	
- Otros	12.186.000,00		11.961.000,00									
- PROGRAMA REACTIVA PERU	7.518.979,11		7.104.155,05		6.689.183,40		6.274.041,08		5.857.837,19		5.441.635,15	
CREDITOS DIRECTOS												
- CRÉDITOS VIGENTES	16.901.090,60	7	16.097.988,29		13.542.036,75		11.042.527,98		11.192.584,55		10.964.008,04	
-- GranE: Cred.Rev.LíneaTarj. Crédito									772,51		1.992,20	
-- GranE: Descuentos	42.198,08	7					961.426,73		1.870.231,80		1.713.444,05	
--- Otros	42.198,08	7					961.426,73		1.870.231,80		1.713.444,05	
-- GranE: Préstamos	7.518.979,11		7.104.155,05		6.689.183,40		6.274.041,08		5.857.837,19		5.441.635,15	
--- NoRevolventes	7.518.979,11		7.104.155,05		6.689.183,40		6.274.041,08		5.857.837,19		5.441.635,15	
-- GranE: Factoring	9.188.324,30		8.851.231,58		6.721.383,99		3.684.397,41		3.348.816,62		3.693.841,78	
-- GranE: Arrendamiento Financ	151.589,11		142.601,66		131.469,36		122.662,76		114.926,43		113.094,86	
CREDITOS INDIRECTOS												
- CartasFianzaOtorgadas	101.073,36		99.207,16		95.624,06		93.459,27		92.016,07		95.400,11	
LINEA NO UTIL. Y CRED. NO DESEMB.												
- LinCredDescuentos	4.018.861,56		3.987.000,00				4.627.174,78		3.614.129,98		3.973.585,09	
- LinCredPréstamos	2.501.259,77		2.622.518,18				1,00		1,00		1.142.423,42	
- LinCredTarjetaCrédito	14.987,00		14.987,00		14.987,00		14.987,00		14.214,48		12.909,79	
- OtrasLinCred	15.564,24								158.670,16		1.506.850,03	
- LinCredEsqMultilinea	4.773.326,63		4.685.192,83		4.515.975,93		4.413.740,72		4.345.583,92		4.505.399,88	
GARANTIAS												
- GARANTIAS RECIBIDAS	46.519.915,32		68.809.585,18		58.961.291,71		54.007.453,31		50.258.357,25		43.658.319,37	
-- 1eraGEquipoTransporte	1.542.145,06		1.513.671,14		1.459.001,35		1.425.971,63		233.748,02		242.344,49	
-- Gob. Nacional Reactiva Perú	6.015.183,29		5.683.324,04		5.351.346,72		5.019.232,86		4.686.269,75		4.353.308,12	
-- OtrasGtiasNoPref	292.346,97											
-- GtiasNoPref(AvallyFianza)	38.670.240,00		61.612.590,00		52.150.943,64		47.562.248,82		45.338.339,48		39.062.666,76	
OTROS												
- InstrumentosFinancDerivados	12.186.000,00		11.961.000,00									

Montos expresados en unidades de soles*

Última fecha reportada por la SBS : 30/04/2022

6 MESES ANTERIORES		JUN 2021 (SBS: MAY 2021)	JUL 2021 (SBS: JUN 2021)	AGO 2021 (SBS: JUL 2021)	SET 2021 (SBS: AGO 2021)	OCT 2021 (SBS: SET 2021)	NOV 2021 (SBS: OCT 2021)
% Porcentaje	NOR (Normal)	15.68	11.39	12.87	0.00	0.00	0.00
de	CPP (Con Problemas Pote.)	84.32	88.61	87.13	100.00	100.00	100.00
Calificación	DEF (Deficiente)	0.00	0.00	0.00	0.00	0.00	0.00
	DUD (Dudoso)	0.00	0.00	0.00	0.00	0.00	0.00
	PER (Pérdida)	0.00	0.00	0.00	0.00	0.00	0.00

Institución	JUN 2021 (SBS: MAY 2021)		JUL 2021 (SBS: JUN 2021)		AGO 2021 (SBS: JUL 2021)		SET 2021 (SBS: AGO 2021)		OCT 2021 (SBS: SET 2021)		NOV 2021 (SBS: OCT 2021)	
	Monto *	Dias V.	Monto *	Dias V.	Monto *	Dias V.	Monto *	Dias V.	Monto *	Dias V.	Monto *	Dias V.
SCOTIABANK	13.809.372,60		13.994.723,18		11.320.315,78	4	10.716.834,77		10.692.950,58		9.840.524,62	
BCP	811.795,02		2.805.243,65		2.523.313,84	2	1.586.179,04		335.671,45	7	92.961,30	
BBVA	2.718.067,65	4	2.159.381,90	5	2.044.749,56		0,00		0,00		0,00	
TOTAL	17.339.235,27	4	18.959.348,73	5	15.888.379,18	4	12.303.013,81		11.028.622,03	7	9.933.485,92	

Última fecha reportada por la SBS : 30/04/2022

Operación	JUN 2021 (SBS: MAY 2021)		JUL 2021 (SBS: JUN 2021)		AGO 2021 (SBS: JUL 2021)		SET 2021 (SBS: AGO 2021)		OCT 2021 (SBS: SET 2021)		NOV 2021 (SBS: OCT 2021)	
	Monto *	Dias V.	Monto *	Dias V.	Monto *	Dias V.	Monto *	Dias V.	Monto *	Dias V.	Monto *	Dias V.
RESUMEN												
- Total Deuda	17.339.235,27	4	18.959.348,73	5	15.888.379,18	4	12.303.013,81		11.028.622,03	7	9.933.485,92	
- Línea No Utilizada	10.377.875,51		8.019.443,30		8.991.148,09		14.299.622,43		15.326.415,21		15.451.712,83	
- Garantías	45.713.245,00		38.108.354,00		46.033.404,00		45.282.449,00		45.420.188,00		43.729.995,00	
- Otros	7.636.000,00		7.716.000,00		8.080.000,00		20.420.000,00		20.670.000,00		11.967.000,00	
- PROGRAMA REACTIVA PERU	10.000.000,00		9.587.234,04		9.174.125,67		8.760.928,40		8.347.376,94		7.933.240,07	
CREDITOS DIRECTOS												

- CRÉDITOS VIGENTES	17.244.233,28	4	18.863.351,43	5	15.787.853,24	4	12.201.393,03	10.925.757,12	7	9.834.228,99
-- GranE: Descuentos	1.556.343,36	4	2.978.669,51	5	2.497.083,01	2	1.568.453,14	326.678,39	7	92.961,30
--- Letras	785.678,08	4	488.853,49	5	98.416,29		66.265,71			
--- Otros	770.665,28		2.489.816,02		2.398.666,72	2	1.502.187,43	326.678,39	7	92.961,30
-- GranE: Préstamos	10.000.000,00		10.187.234,04		9.774.125,67		9.360.928,40	8.947.376,94		8.238.548,67
--- NoRevolventes	10.000.000,00		10.187.234,04		9.774.125,67		9.360.928,40	8.947.376,94		8.238.548,67
-- GranE: Factoring	5.342.831,84		5.398.807,04		3.256.675,44		1.047.632,10	1.457.718,91		1.347.724,21
-- GranE: ArrendamientoFinanc	345.058,08		298.640,84		259.969,12	4	224.379,39	193.982,88		154.994,81
CREDITOS INDIRECTOS										
- CartasFianzaOtorgadas	95.001,99		95.997,30		100.525,94		101.620,78	102.864,91		99.256,93
LINEA NO UTIL. Y CRED. NO DESEMB.										
- LinCredDescuentos	4.129.039,20		2.731.159,72		3.488.993,17		4.492.617,14	5.825.740,98		5.847.244,41
- LinCredPréstamos	1.407.557,44		1.000.000,00		1.000.000,00		3.627.967,50	3.262.880,61		3.242.375,38
- LinCredTarjetaCrédito	14.987,00		14.987,00		14.987,00		14.987,00	14.987,00		14.987,00
- OtrasLinCred	339.693,87		339.693,87		339.693,87		1.964.871,54	1.964.871,54		1.964.871,54
- LinCredEsqMultilinea	4.486.598,00		3.933.602,71		4.147.474,05		4.199.179,25	4.257.935,08		4.382.234,50
GARANTIAS										
- GARANTIAS RECIBIDAS	45.713.245,64		38.108.355,59		46.033.406,45		45.282.450,41	45.420.190,39		43.729.995,62
-- 1eraGEquipoTransporte	1.449.510,07		1.464.696,13		1.533.792,75		1.550.497,36	1.569.479,95		1.514.430,49
-- OtrasGarantias	274.786,00									
-- Gob. Nacional Reactiva Perú	8.000.000,00				7.339.300,54		7.008.742,72	6.677.901,55		6.346.592,06
-- OtrasGtiasNoPref			277.664,85		290.763,60		293.930,33	297.528,89		287.093,07
-- GtiasNoPref(AvalyFianza)	35.988.949,57		36.365.994,61		36.869.549,56		36.429.280,00	36.875.280,00		35.581.880,00
OTROS										
- InstrumentosFinancDerivados	7.636.000,00		7.716.000,00		8.080.000,00		20.420.000,00	20.670.000,00		11.967.000,00

Reporte SBS/Microfinanzas por entidades

Reportado por : SCOTIABANK

Última fecha reportada por la SBS : 30/04/2022

Operación	DIC 2021 (SBS: NOV2021)		ENE 2022 (SBS: DIC2021)		FEB 2022 (SBS: ENE2022)		MAR 2022 (SBS: FEB2022)		ABR 2022 (SBS: MAR2022)		MAY 2022 (SBS: ABR2022)	
	Monto *	Dias V.	Monto *	Dias V.	Monto *	Dias V.	Monto *	Dias V.	Monto *	Dias V.	Monto *	Dias V.
Calificación (2)	CPP		CPP		CPP		CPP		CPP		CPP	
RESUMEN												
- Total Deuda	8.926.181,55		8.311.745,45		8.064.832,93		7.612.717,58		7.169.999,73		8.341.707,44	
- Línea No Utilizada	7.274.586,40		7.307.711,01		4.515.975,93		4.413.740,72		4.345.583,92		5.647.822,30	
- Garantías	43.790.368,00		42.761.035,00		39.937.007,00		38.821.923,00		36.796.777,00		37.644.732,00	
- Otros	12.186.000,00		11.961.000,00									
- PROGRAMA REACTIVA PERU	7.518.979,11		7.104.155,05		6.689.183,40		6.274.041,08		5.857.837,19		5.441.635,15	
CREDITOS DIRECTOS												
- CRÉDITOS VIGENTES	8.825.108,19		8.212.538,29		7.969.208,87		7.519.258,31		7.077.983,66		8.246.307,33	
-- GranE: Préstamos	7.518.979,11		7.104.155,05		6.689.183,40		6.274.041,08		5.857.837,19		5.441.635,15	
--- NoRevolventes	7.518.979,11		7.104.155,05		6.689.183,40		6.274.041,08		5.857.837,19		5.441.635,15	
-- GranE: Factoring	1.154.539,97		965.781,58		1.148.556,11		1.122.554,47		1.105.220,04		2.691.577,32	
-- GranE: ArrendamientoFinanc	151.589,11		142.601,66		131.469,36		122.662,76		114.926,43		113.094,86	
CREDITOS INDIRECTOS												
- CartasFianzaOtorgadas	101.073,36		99.207,16		95.624,06		93.459,27		92.016,07		95.400,11	
LINEA NO UTIL. Y CRED. NO DESEMB.												
- LinCredPréstamos	2.501.259,77		2.622.518,18								1.142.422,42	
- LinCredEsqMultilinea	4.773.326,63		4.685.192,83		4.515.975,93		4.413.740,72		4.345.583,92		4.505.399,88	
GARANTIAS												
- GARANTIAS RECIBIDAS	43.790.368,35		42.761.035,18		39.937.008,07		38.821.924,49		36.796.777,77		37.644.732,61	
-- 1eraGEquipoTransporte	1.542.145,06		1.513.671,14		1.459.001,35		1.425.971,63		233.748,02		242.344,49	
-- Gob. Nacional Reactiva Perú	6.015.183,29		5.683.324,04		5.351.346,72		5.019.232,86		4.686.269,75		4.353.308,12	
-- GtiasNoPref(AvalyFianza)	36.233.040,00		35.564.040,00		33.126.660,00		32.376.720,00		31.876.760,00		33.049.080,00	
OTROS												
- InstrumentosFinancDerivados	12.186.000,00		11.961.000,00									

Última fecha reportada por la SBS : 30/04/2022

Operación	JUN 2021 (SBS: MAY2021)		JUL 2021 (SBS: JUN2021)		AGO 2021 (SBS: JUL2021)		SET 2021 (SBS: AGO2021)		OCT 2021 (SBS: SET2021)		NOV 2021 (SBS: OCT2021)	
	Monto *	Dias V.	Monto *	Dias V.	Monto *	Dias V.	Monto *	Dias V.	Monto *	Dias V.	Monto *	Dias V.
Calificación (2)	CPP		CPP		CPP		CPP		CPP		CPP	
RESUMEN												
- Total Deuda	13.809.372,60		13.994.723,18		11.320.315,78	4	10.716.834,77		10.692.950,58		9.840.524,62	
- Línea No Utilizada	4.894.155,44		3.933.602,71		4.147.474,05		6.827.146,75		6.520.815,69		6.624.609,88	
- Garantías	43.506.070,00		35.878.056,00		43.697.892,00		44.988.519,00		45.122.660,00		43.442.902,00	
- Otros							12.252.000,00		12.402.000,00		11.967.000,00	
- PROGRAMA REACTIVA PERU	10.000.000,00		9.587.234,04		9.174.125,67		8.760.928,40		8.347.376,94		7.933.240,07	
CREDITOS DIRECTOS												
- CRÉDITOS VIGENTES	13.714.370,61		13.898.725,88		11.219.789,84	4	10.615.213,99		10.590.085,67		9.741.267,69	
-- GranE:Préstamos	10.000.000,00		10.187.234,04		9.774.125,67		9.360.928,40		8.947.376,94		8.238.548,67	
--- NoRevolventes	10.000.000,00		10.187.234,04		9.774.125,67		9.360.928,40		8.947.376,94		8.238.548,67	
-- GranE:Factoring	3.410.442,27		3.446.172,43		1.211.925,88		1.047.632,10		1.457.718,91		1.347.724,21	
-- GranE:ArrendamientoFinanc	303.928,34		265.319,41		233.738,29	4	206.653,49		184.989,82		154.994,81	
CREDITOS INDIRECTOS												
- CartasFianzaOtorgadas	95.001,99		95.997,30		100.525,94		101.620,78		102.864,91		99.256,93	
LINEA NO UTIL. Y CRED. NO DESEMB.												
- LinCredPréstamos	407.557,44						2.627.967,50		2.262.880,61		2.242.375,38	
- LinCredEsqMultilínea	4.486.598,00		3.933.602,71		4.147.474,05		4.199.179,25		4.257.935,08		4.382.234,50	
GARANTIAS												
- GARANTIAS RECIBIDAS	43.506.070,07		35.878.056,13		43.697.893,29		44.988.520,08		45.122.661,50		43.442.902,55	
-- 1eraGEquipoTransporte	1.449.510,07		1.464.696,13		1.533.792,75		1.550.497,36		1.569.479,95		1.514.430,49	
-- Gob. Nacional Reactiva Perú	8.000.000,00				7.339.300,54		7.008.742,72		6.677.901,55		6.346.592,06	
-- GtiasNoPref(AvalyFianza)	34.056.560,00		34.413.360,00		34.824.800,00		36.429.280,00		36.875.280,00		35.581.880,00	
OTROS												
- InstrumentosFinancDerivados							12.252.000,00		12.402.000,00		11.967.000,00	

Reportado por : BCP

Última fecha reportada por la SBS : 30/04/2022

Operación	DIC 2021 (SBS: NOV2021)		ENE 2022 (SBS: DIC2021)		FEB 2022 (SBS: ENE2022)		MAR 2022 (SBS: FEB2022)		ABR 2022 (SBS: MAR2022)		MAY 2022 (SBS: ABR2022)	
	Monto *	Dias V.	Monto *	Dias V.	Monto *	Dias V.	Monto *	Dias V.	Monto *	Dias V.	Monto *	Dias V.
Calificación (2)	CPP		CPP		CPP		CPP		CPP		CPP	
RESUMEN												
- Total Deuda	42.198,08	7					961.426,73		1.871.004,31		1.715.436,25	
- Línea No Utilizada	4.033.848,56		4.001.987,00		14.987,00		2.803.077,06		1.817.658,81		2.109.218,30	
- Garantías	292.346,00											
CREDITOS DIRECTOS												
- CRÉDITOS VIGENTES	42.198,08	7					961.426,73		1.871.004,31		1.715.436,25	
-- GranE:Cred.Rev.LineaTarj.Crédito									772,51		1.992,20	
-- GranE:Descuentos	42.198,08	7					961.426,73		1.870.231,80		1.713.444,05	
--- Otros	42.198,08	7					961.426,73		1.870.231,80		1.713.444,05	
LINEA NO UTIL. Y CRED. NO DESEMB.												
- LinCredDescuentos	4.018.861,56		3.987.000,00				2.788.090,06		1.803.444,33		2.096.308,51	
- LinCredTarjetaCrédito	14.987,00		14.987,00		14.987,00		14.987,00		14.214,48		12.909,79	
GARANTIAS												
- GARANTIAS RECIBIDAS	292.346,97											
-- OtrasGtiasNoPref	292.346,97											

Última fecha reportada por la SBS : 30/04/2022

Operación	JUN 2021 (SBS: MAY2021)		JUL 2021 (SBS: JUN2021)		AGO 2021 (SBS: JUL2021)		SET 2021 (SBS: AGO2021)		OCT 2021 (SBS: SET2021)		NOV 2021 (SBS: OCT2021)	
	Monto *	Dias V.	Monto *	Dias V.	Monto *	Dias V.	Monto *	Dias V.	Monto *	Dias V.	Monto *	Dias V.
Calificación (2)	CPP		CPP		CPP		CPP		CPP		CPP	
RESUMEN												
- Total Deuda	811.795,02		2.805.243,65		2.523.313,84	2	1.586.179,04		335.671,45	7	92.961,30	
- Línea No Utilizada	3.053.278,85		1.068.047,39		1.525.837,92		2.507.917,77		3.816.559,65		3.909.060,76	
- Garantías	274.786,00		277.664,00		290.763,00		293.930,00		297.528,00		287.093,00	
- Otros	7.636.000,00		7.716.000,00		8.080.000,00		8.168.000,00		8.268.000,00			
CREDITOS DIRECTOS												
- CRÉDITOS VIGENTES	811.795,02		2.805.243,65		2.523.313,84	2	1.586.179,04		335.671,45	7	92.961,30	

-- GranE: Descuentos	770.665,28	2.771.922,22	2.497.083,01	2	1.568.453,14	326.678,39	7	92.961,30
--- Letras		282.106,20	98.416,29		66.265,71			
--- Otros	770.665,28	2.489.816,02	2.398.666,72	2	1.502.187,43	326.678,39	7	92.961,30
-- GranE: ArrendamientoFinanc	41.129,74	33.321,43	26.230,83		17.725,90	8.993,06		
LINEA NO UTIL. Y CRED. NO DESEMB.								
- LinCredDescuentos	3.038.291,85	1.053.060,39	1.510.850,92		2.492.930,77	3.801.572,65		3.894.073,76
- LinCredTarjetaCrédito	14.987,00	14.987,00	14.987,00		14.987,00	14.987,00		14.987,00
GARANTIAS								
- GARANTIAS RECIBIDAS	274.786,00	277.664,85	290.763,60		293.930,33	297.528,89		287.093,07
-- OtrasGarantias	274.786,00							
-- OtrasGtiasNoPref		277.664,85	290.763,60		293.930,33	297.528,89		287.093,07
OTROS								
- InstrumentosFinancDerivados	7.636.000,00	7.716.000,00	8.080.000,00		8.168.000,00	8.268.000,00		

Reportado por : BBVA

Última fecha reportada por la SBS : 30/04/2022

Operación	DIC 2021 (SBS: NOV2021)		ENE 2022 (SBS: DIC2021)		FEB 2022 (SBS: ENE2022)		MAR 2022 (SBS: FEB2022)		ABR 2022 (SBS: MAR2022)		MAY 2022 (SBS: ABR2022)	
	Monto *	Dias V.	Monto *	Dias V.	Monto *	Dias V.	Monto *	Dias V.	Monto *	Dias V.	Monto *	Dias V.
Calificación (2)	NOR		NOR		NOR		NOR		NOR		NOR	
RESUMEN												
- Total Deuda	8.033.784,33		7.885.450,00		5.572.827,88		2.561.842,94		2.243.596,58		1.002.264,46	
- Linea No Utilizada	15.564,24						1.839.085,72		1.969.356,81		3.384.127,61	
- Garantías	2.437.200,00		26.048.550,00		19.024.283,00		15.185.528,00		13.461.579,00		6.013.586,00	
CREDITOS DIRECTOS												
- CRÉDITOS VIGENTES	8.033.784,33		7.885.450,00		5.572.827,88		2.561.842,94		2.243.596,58		1.002.264,46	
-- GranE: Factoring	8.033.784,33		7.885.450,00		5.572.827,88		2.561.842,94		2.243.596,58		1.002.264,46	
LINEA NO UTIL. Y CRED. NO DESEMB.												
- LinCredDescuentos							1.839.084,72		1.810.685,65		1.877.276,58	
- LinCredPréstamos							1,00		1,00		1,00	
- OtrasLinCred	15.564,24								158.670,16		1.506.850,03	
GARANTIAS												
- GARANTIAS RECIBIDAS	2.437.200,00		26.048.550,00		19.024.283,64		15.185.528,82		13.461.579,48		6.013.586,76	
-- GtiasNoPref(AvalyFianza)	2.437.200,00		26.048.550,00		19.024.283,64		15.185.528,82		13.461.579,48		6.013.586,76	

Última fecha reportada por la SBS : 30/04/2022

Operación	JUN 2021 (SBS: MAY2021)		JUL 2021 (SBS: JUN2021)		AGO 2021 (SBS: JUL2021)		SET 2021 (SBS: AGO2021)		OCT 2021 (SBS: SET2021)		NOV 2021 (SBS: OCT2021)	
	Monto *	Dias V.	Monto *	Dias V.	Monto *	Dias V.	Monto *	Dias V.	Monto *	Dias V.	Monto *	Dias V.
Calificación (2)	NOR		NOR		NOR		NOR		NOR		NOR	
RESUMEN												
- Total Deuda	2.718.067,65	4	2.159.381,90	5	2.044.749,56							
- Linea No Utilizada	2.430.441,22		3.017.793,20		3.317.836,12		4.964.557,91		4.989.039,87		4.918.042,19	
- Garantías	1.932.389,00		1.952.634,00		2.044.749,00							
CREDITOS DIRECTOS												
- CRÉDITOS VIGENTES	2.718.067,65	4	2.159.381,90	5	2.044.749,56							
-- GranE: Descuentos	785.678,08	4	206.747,29	5								
--- Letras	785.678,08	4	206.747,29	5								
-- GranE: Factoring	1.932.389,57		1.952.634,61		2.044.749,56							
LINEA NO UTIL. Y CRED. NO DESEMB.												
- LinCredDescuentos	1.090.747,35		1.678.099,33		1.978.142,25		1.999.686,37		2.024.168,33		1.953.170,65	
- LinCredPréstamos	1.000.000,00		1.000.000,00		1.000.000,00		1.000.000,00		1.000.000,00		1.000.000,00	
- OtrasLinCred	339.693,87		339.693,87		339.693,87		1.964.871,54		1.964.871,54		1.964.871,54	
GARANTIAS												
- GARANTIAS RECIBIDAS	1.932.389,57		1.952.634,61		2.044.749,56							
-- GtiasNoPref(AvalyFianza)	1.932.389,57		1.952.634,61		2.044.749,56							

Rectificaciones SBS

Entidad	Periodo SBS	Cuenta	Concepto Rectificación	Dice	Debe Decir
---------	-------------	--------	------------------------	------	------------

Aval/Codeudor

Montos expresados en unidades de soles*

Es Avalista de:			Información reportada por la SBS al 30/04/2022		
Tipo Doc	Nro Documento	Nombre/Razón Social	Act	Pre	12m
RUC	20104860762	AUTOSERVICIO SAN ISIDRO S.A	●	●	●
Institución SBS		Calif. (2)	Saldo *		
SCOTIABANK PERU S A A		NOR	4.244.238,00		
RUC	20106109401	SAN ISIDRO REPRESENTACIONES S A	●	●	●
Institución SBS		Calif. (2)	Saldo *		
SCOTIABANK PERU S A A		NOR	1.150.200,00		

Montos expresados en unidades de soles*

Quiénes lo Avalan:			Información reportada por la SBS al 30/04/2022		
Tipo Doc	Nro Documento	Nombre/Razón Social	Act	Pre	12m
DNI	21422640	LI DE CHIAWAY MARIA ANGELICA	●	●	●
Institución SBS		Calif. (2)	Saldo *		
BANCO BBVA PERÚ		NOR	2.004.528,92		
DNI	21422658	CHIAWAY CHONG JUSTO MIGUEL	●	●	●
Institución SBS		Calif. (2)	Saldo *		
SCOTIABANK PERU S A A		CPP	2.338.740,00		
BANCO BBVA PERÚ		NOR	2.004.528,92		
RUC	20104860762	AUTOSERVICIO SAN ISIDRO S.A	●	●	●
Institución SBS		Calif. (2)	Saldo *		
BANCO BBVA PERÚ		NOR	2.004.528,92		
SCOTIABANK PERU S A A		CPP	2.338.740,00		
RUC	20106109401	SAN ISIDRO REPRESENTACIONES S A	●	●	●
Institución SBS		Calif. (2)	Saldo *		
SCOTIABANK PERU S A A		CPP	28.371.600,00		

Montos expresados en unidades de soles*

Es Avalista de:			Información Reportada por Entidades de Microfinanzas / Otros Créditos		
Tipo Doc	Nro Documento	Nombre/Razón Social	Act	Pre	12m

Montos expresados en unidades de soles*

Quiénes lo Avalan:			Información Reportada por Entidades de Microfinanzas / Otros Créditos		
Tipo Doc	Nro Documento	Nombre/Razón Social	Act	Pre	12m

Documentos Protestados como Deudor/Aceptante

Montos expresados en unidades*

Reportado por la Cámara de Comercio de Lima (CCL)

Documentos Protestados sin Regularizar			
	# Doc	Monto (S/) *	Max Días Venc.
Total:	0	0,00	

Tipo de Cambio 3.701

Nro. Secuencia	Tip. Reg. **	Acreeedor/Girador	Tipo Doc.	Moneda	Monto *	Monto * (S/)	Boletín	F. Protesto	F. Venc.	Días Venc.
----------------	--------------	-------------------	-----------	--------	---------	--------------	---------	-------------	----------	------------

**PR: Protestos, CJ: Cobranza Judicial, MO: Moras, PP: Procesos Penales

Montos expresados en unidades*

Reportado por la Cámara de Comercio de Lima (CCL)

Documentos Protestados Regularizados

	# Doc	Monto (S/) *
Total:	57	1.421.962,73

Se muestran hasta los 10 primeros documentos ordenados por Fecha de Boletín de la CCL

Nro. Secuencia	Tip. Reg. **	Acreeedor/Girador	Tipo Doc.	Moneda	Monto *	Monto * (S/)	Boletín	F. Protesto	F. Venc.	F. Reg
49517		FACTUREDO PE S.A.C.	FAN	US\$	1.497,44	5.970,29	09/2021	27/09/2021	22/08/2021	24/01/2022
49511		FACTUREDO PE S.A.C.	FAN	US\$	1.478,60	5.895,18	09/2021	27/09/2021	14/08/2021	24/01/2022
49499		FACTUREDO PE S.A.C.	FAN	US\$	1.389,42	5.539,62	09/2021	27/09/2021	14/08/2021	24/01/2022
49502		FACTUREDO PE S.A.C.	FAN	US\$	1.389,42	5.539,62	09/2021	27/09/2021	14/08/2021	24/01/2022
49508		FACTUREDO PE S.A.C.	FAN	US\$	1.389,42	5.539,62	09/2021	27/09/2021	14/08/2021	24/01/2022
49506		FACTUREDO PE S.A.C.	FAN	US\$	1.037,92	4.138,19	09/2021	27/09/2021	14/08/2021	24/01/2022
49500		FACTUREDO PE S.A.C.	FAN	US\$	1.007,77	4.017,98	09/2021	27/09/2021	14/08/2021	24/01/2022
49501		FACTUREDO PE S.A.C.	FAN	US\$	1.007,77	4.017,98	09/2021	27/09/2021	14/08/2021	24/01/2022
49498		FACTUREDO PE S.A.C.	FAN	US\$	735,69	2.933,20	09/2021	27/09/2021	14/08/2021	24/01/2022
49503		FACTUREDO PE S.A.C.	FAN	US\$	735,69	2.933,20	09/2021	27/09/2021	14/08/2021	24/01/2022

**PR: Protestos, CJ: Cobranza Judicial, MO: Moras, PP: Procesos Penales

Documentos Protestados como Acreeedor/Girador

Montos expresados en unidades*

Reportado por la Cámara de Comercio de Lima (CCL)

Documentos Protestados sin Regularizar

	# Doc	Monto (S/) *	Max Días Venc.
Total:	624	6.473.150,96	2,701

Se muestran hasta los 10 primeros documentos ordenados por Fecha de Boletín de la CCL

Tipo de Cambio 3.701

Nro. Secuencia	Tip. Reg. **	Deudor/Aceptante	Tipo Doc.	Moneda	Monto *	Monto * (S/)	Boletín	F. Protesto	F. Venc.	Días Venc.
200000209618	PR	SANCHEZ BUSTAMANTE PABLO AMADOR	LET	S/.	9.489,82	9.489,82	08/2021	10/08/2021	30/07/2021	297
200000209673	PR	SANCHEZ BUSTAMANTE PABLO AMADOR	LET	S/.	9.059,24	9.059,24	08/2021	25/08/2021	13/08/2021	283
200000209583	PR	SANCHEZ BUSTAMANTE PABLO AMADOR	LET	S/.	8.022,99	8.022,99	08/2021	09/08/2021	30/07/2021	297
200000209483	PR	SANCHEZ BUSTAMANTE PABLO AMADOR	LET	S/.	833,16	833,16	07/2021	26/07/2021	16/07/2021	311
200000209468	PR	SANCHEZ BUSTAMANTE PABLO AMADOR	LET	S/.	495,86	495,86	07/2021	19/07/2021	09/07/2021	318
6450198	PR	LLERENA ROMANI ROCIO ELVA	LET	S/.	21.242,06	21.242,06	03/2021	15/03/2021	/ /	434
6448542	PR	LLERENA ROMANI ROCIO ELVA	LET	S/.	23.215,74	23.215,74	02/2021	09/02/2021	/ /	468
6371455	PR	LLERENA ROMANI ROCIO ELVA	LET	S/.	5.105,00	5.105,00	07/2020	05/06/2020	/ /	717
150000007188	MO	APOLINARIO CALZADO LUIS ALFREDO	LET	S/.	2.241,03	2.241,03	03/2020	11/03/2020	15/06/2017	1,803
150000007131	MO	RIOJAS FUKUHARA ROLANDO	LET	S/.	16.064,25	16.064,25	12/2019	20/11/2019	27/03/2019	1,153

**PR: Protestos, CJ: Cobranza Judicial, MO: Moras, PP: Procesos Penales

Montos expresados en unidades*

Reportado por la Cámara de Comercio de Lima (CCL)

Documentos Protestados Regularizados

	# Doc	Monto (S/) *
Total:	182	2.646.562,13

Se muestran hasta los 10 primeros documentos ordenados por Fecha de Boletín de la CCL

Nro. Secuencia	Tip. Reg. **	Deudor/Aceptante	Tipo Doc.	Moneda	Monto *	Monto * (S/)	Boletín	F. Protesto	F. Venc.	F. Reg
200000210352	PR	ECOSAC AGRICOLA S.A.C.	FAN	US\$	29.323,00	110.137,19	01/2022	03/01/2022	22/12/2021	22/03/2022
54474	PR	PROCESOS AGROINDUSTRIALES SOCIEDAD ANONIMA	FAN	US\$	10.867,80	40.189,12	01/2022	28/01/2022	18/01/2022	17/04/2022

ID	Código	Descripción	Categoría	Moneda	Saldo	Saldo	Fecha Inicio	Fecha Fin	Fecha Fin	Fecha Fin
54354	PR	PROCESOS AGROINDUSTRIALES SOCIEDAD ANONIMA	FAN	US\$	10.143,28	37.509,85	01/2022	26/01/2022	15/01/2022	17/04/2022
54355	PR	PROCESOS AGROINDUSTRIALES SOCIEDAD ANONIMA	FAN	US\$	8.897,20	32.901,85	01/2022	26/01/2022	16/01/2022	17/04/2022
53795	PR	DEL ANDE ALIMENTOS S.A.C.	FAN	US\$	7.211,23	27.085,38	01/2022	11/01/2022	30/12/2021	08/03/2022
200000210351	PR	ECOSAC AGRICOLA S.A.C.	FAN	US\$	3.304,00	12.409,82	01/2022	03/01/2022	22/12/2021	22/03/2022
54356	PR	PROCESOS AGROINDUSTRIALES SOCIEDAD ANONIMA	FAN	US\$	3.193,08	11.808,01	01/2022	26/01/2022	16/01/2022	17/04/2022
54475	PR	PROCESOS AGROINDUSTRIALES SOCIEDAD ANONIMA	FAN	US\$	339,84	1.256,73	01/2022	28/01/2022	18/01/2022	17/04/2022
200000210281	PR	ECOSAC AGRICOLA S.A.C.	FAN	US\$	23.458,40	86.749,16	12/2021	14/12/2021	02/12/2021	11/04/2022
6488790	PR	ECOSAC AGRICOLA S.A.C.	FAN	US\$	5.864,60	21.687,29	12/2021	05/10/2021	23/09/2021	11/04/2022

**PR: Protestos, CJ: Cobranza Judicial, MO: Moras, PP: Procesos Penales

Detalle de Vencidos

Documentos Impagos

Montos expresados en unidades*

	# Doc	Monto (S/) *	Max Días Venc.
Total:	2	820,00	490

Se muestran los 10 primeros documentos ordenados por Fecha de Vencimiento, del más reciente al más antiguo

Tipo de Cambio 3.701

Nombre del Acreedor de la Obligación	Tipo Comprobante/Concepto	Nro Comprobante	Condición Deuda	Moneda	Monto *	Monto * (S/)	F. Venc.
SERVICIO DE ADMINIS. TRIBUTARIA DE PIURA	Otros	PA-20268784625	MOROSIDAD	S/.	418,00	418,00	04/05/2021
SERVICIO DE ADMINIS. TRIBUTARIA DE PIURA	Otros	PA-20268784625	MOROSIDAD	S/.	402,00	402,00	18/01/2021

Comercio Exterior

Montos expresados en unidades de dólares

Muestra información reportada por la SUNAT desde el 07/02/2011

Resumen por Ejercicio

Ejercicio	Actividad	Número de Operaciones	Importe USD *	N° Países	3 países con mayor número de operaciones
2022	IMPORTACIÓN	1	244.460,03	1	COLOMBIA
2021	IMPORTACIÓN	14	1.124.491,03	3	CHILE, COLOMBIA, NETHERLANDS
2020	IMPORTACIÓN	15	1.307.937,67	2	CHILE, COLOMBIA
2019	IMPORTACIÓN	11	914.427,22	2	COLOMBIA, CHILE
2018	IMPORTACIÓN	12	920.172,05	2	COLOMBIA, CHILE

Resumen por Meses

Actividad	Ejercicio	Mes	Número de Operaciones	Importe USD *	N° Países	3 países con mayor número de operaciones	
IMPORTACIÓN	2022	MAYO	1	244.460,03	1	COLOMBIA	
		2021	DICIEMBRE	1	136.723,64	1	COLOMBIA
			NOVIEMBRE	1	113.340,50	1	COLOMBIA
			OCTUBRE	1	51.819,61	1	CHILE
			SETIEMBRE	1	96.793,34	1	COLOMBIA
			AGOSTO	1	544,89	1	NETHERLANDS
			JULIO	1	99.668,65	1	COLOMBIA
			MAYO	1	159.430,03	1	COLOMBIA
			ABRIL	3	163.183,07	1	CHILE
			MARZO	3	253.202,64	2	CHILE, COLOMBIA
			ENERO	1	49.784,66	1	CHILE
		2020	DICIEMBRE	2	249.233,94	2	CHILE, COLOMBIA
		NOVIEMBRE	1	117.209,34	1	CHILE	
		OCTUBRE	1	101.421,35	1	COLOMBIA	
		SETIEMBRE	1	56.403,01	1	CHILE	
		AGOSTO	1	159.538,96	1	COLOMBIA	
		JULIO	2	143.339,35	2	CHILE, COLOMBIA	

		JUNIO	1	69.524,29	1	COLOMBIA
		MARZO	3	159.225,69	1	CHILE
		ENERO	3	252.041,72	2	COLOMBIA,CHILE
	2019	DICIEMBRE	1	56.945,97	1	COLOMBIA
		OCTUBRE	1	108.577,92	1	CHILE
		SETIEMBRE	2	217.009,48	1	COLOMBIA
		JULIO	1	50.008,98	1	CHILE
		MAYO	2	131.645,47	2	CHILE,COLOMBIA
		ABRIL	2	168.846,02	1	COLOMBIA
		ENERO	2	181.393,38	2	CHILE,COLOMBIA
	2018	DICIEMBRE	3	231.570,53	2	CHILE,COLOMBIA
		NOVIEMBR	2	109.049,97	1	CHILE
		OCTUBRE	1	126.164,74	1	COLOMBIA
		SETIEMBRE	1	27.478,85	1	COLOMBIA
		JULIO	2	232.010,26	2	CHILE,COLOMBIA
		JUNIO	2	72.500,91	1	COLOMBIA
		ABRIL	1	121.396,80	1	COLOMBIA

PUBLICACIÓN DIARIO "EL PERUANO"

Reporte Otros Créditos

Institución	DIC 2021		ENE 2022		FEB 2022		MAR 2022		ABR 2022		MAY 2022	
	Monto *	Dias V.	Monto *	Dias V.	Monto *	Dias V.	Monto *	Dias V.	Monto *	Dias V.	Monto *	Dias V.
Institución												

Institución	JUN 2021		JUL 2021		AGO 2021		SET 2021		OCT 2021		NOV 2021	
	Monto *	Dias V.	Monto *	Dias V.	Monto *	Dias V.	Monto *	Dias V.	Monto *	Dias V.	Monto *	Dias V.
Institución												

Reporte Otros Créditos por entidades

Sin Información