

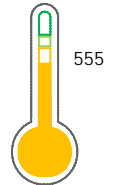
El reporte contiene solo los títulos seleccionados

- Información General
- Consulta Rápida
- Principales Acreedores
- Detalle Variación
- Posición Histórica
- Gráficos
- Rep. Vencidos
- Rep. SBS/Microf.
- SBS/Microf. Entidades
- Rectificaciones SBS
- Avalados/Avalistas
- Hechos de Importancia
- Documentos CCL
- Detalle de Vencidos
- Comercio Exterior
- Otros Créditos
- Otros Créd. Entidades
- Otros Rep. Negativos

RUC 20603952198 - SIMPLE EXPRESS S.A.C.

| Fecha Proceso | Tipo Doc. | N. Doc. | Nota | Deuda Total * | Var. | Actual | Previo | 12m |
|---------------|-----------|-------------|-------|---------------|------|--------|--------|-----|
| 22/07/2022 | RUC | 20603952198 | 0.625 | 174.696,35 | ▼ | ● | ● | ● |

Score Sentinel



Riesgo Medio

* La persona consultada cuenta con los siguientes créditos e indicadores.

☰ Línea de Crédito

Sentinel Sabio

🏠 Bancarizado: SI

Recomendación de Sentinel Sabio

Evaluación Crediticia



RECHAZAR
Producto Genérico

Detalle:

- El promedio de deudas negativas (Sunat, AFP, Protestos) representa mas del 5% del promedio deuda en el SF en los últimos 3 meses

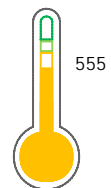
Cuota Estimada Mensual

S/ 11824,



Score Sentinel

Nivel de Riesgo



Riesgo Medio

Recomendación:

En este nivel de riesgo, 26 de 100 empresas podrían caer en incumplimiento en los próximos 12 meses

Información General

Datos Principales

09/06/2022: Última actualización de información reportada por SUNAT

| | | | |
|----------------------------------|------------------------------------|----------------------------------|------------------------------|
| Razón Social: | SIMPLE EXPRESS S.A.C. | | |
| Nombre Comercial: | - | | |
| Tipo de Contribuyente: | SOCIEDAD ANONIMA CERRADA | | |
| Estado de Contribuyente: | ACTIVO | Condición del Contribuyente: | HABIDO |
| Inicio de Actividades: | 01/01/2019 | | |
| Tamaño contribuyente: | MEDIANO | Dependencia: | INTENDENCIA LIMA MEPECO |
| Actividad Económica Principal | TRANSPORTE DE CARGA POR CARRETERA. | | |
| Actividad Económica Secundaria 1 | ALMACENAMIENTO Y DEPOSITO | Actividad Económica Secundaria 2 | TRANSPORTE REGULAR VIA AEREA |
| Fecha Inscripción RRPP: | 18/12/2018 | Número de Partida Registral: | - |
| Folio: | - | Asiento: | - |

Agente de retención

Direcciones Registradas

| Dirección | Fuente |
|--|--------------------------|
| AVENIDA DEFENSORES DEL MORRO NRO 1277 CHORRILLOS - LIMA - LIMA | SUNAT - DOMICILIO FISCAL |
| CALLE PEREZ ARANIBAR NRO. 141 URBANIZACION BARRIO MEDICO SURQUILLO - LIMA - LIMA (1ER PISO, ANTES CALLE ANTENOR RIZO PATRON) | SUNAT - SUCURSAL |
| JIRON EL CARMEN NRO. 1022 SURQUILLO - LIMA - LIMA | SUNAT - SUCURSAL |

Representantes Legales

| Nro Documento | Nombre de Representante | Semáforos | | | Fecha desde que ocupa Cargo | Cargo |
|---------------|---------------------------------|-----------|-----|-----|-----------------------------|-----------------|
| | | Act | Pre | 12m | | |
| 10090025 | QUISPE GRAJEDA FRIBERG | | | | 18/11/2020 | GERENTE GENERAL |
| 25460578 | CAIHUALLA VEGA EUSTAQUIO ROMULO | | | | 06/03/2020 | GERENTE GENERAL |
| 47871586 | ACOSTA RIOS ALVARO BENJAMIN | | | | 06/04/2021 | APODERADO |

Empresas Relacionadas a:

CAIHUALLA VEGA EUSTAQUIO ROMULO

| Ruc | Razón Social | Semáforos | | | Fecha desde que ocupa Cargo | Cargo | Estado |
|-------------|--------------------------------|-----------|-----|-----|-----------------------------|-----------------|----------------|
| | | Act | Pre | 12m | | | |
| 20524398762 | ROMULO VEGA CAIHUALLA E.I.R.L. | | | | 12/11/2009 | TITULAR-GERENTE | BAJA DE OFICIO |

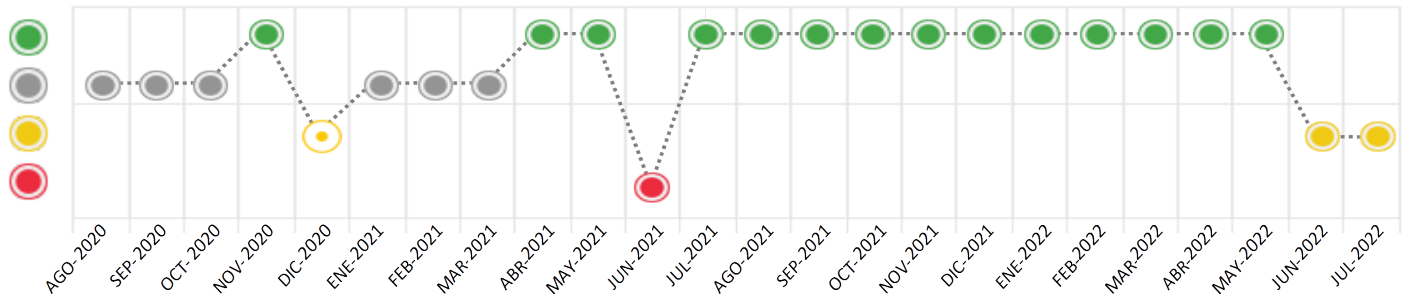
Consulta Rápida





Documento de identidad consultado

| Fecha Proceso | Tipo Doc. | N. Doc. | Nombre o Raz. Social | Nota | Deuda Total * | Var. | Actual | Previo | 12m |
|---------------|-----------|-------------|-----------------------|-------|---------------|------|--------|--------|-----|
| 22/07/2022 | RUC | 20603952198 | SIMPLE EXPRESS S.A.C. | 0.625 | 174.696,35 | | | | |

Montos expresados en unidades de soles*






Semáforos de los últimos 24 meses



| Semáforo | Descripción |
|---|---|
|  | No registra información de deudas |
|  | Minimo Riesgo: Sin deudas vencidas |
|  | Mediano Riesgo: Deudas con poco atraso* |
|  | Alto Riesgo: Deudas con atraso significativo* |

*Semáforo deuda menor: Deuda vencida menor S/ 100 personas naturales o menor S/ 500 personas jurídicas

Verde: $0 \leq \text{Sem.} < 0.001$
 Amarillo: $0.001 \leq \text{Sem.} < 2$
 Rojo: $2 < \text{Sem.} < 6$

| Variación | Descripción |
|---|--|
|  | Variación Negativa: La nueva información reportada ha incrementado tu riesgo crediticio |
|  | Variación Positiva: La nueva información ha mejorado tu posición de riesgo |
|  | Variación Porcentual Positiva: El monto total reportado por la SBS/Microfinanzas o número de instituciones financieras ha aumentado |
|  | Variación Porcentual Negativa: El monto total reportado por la SBS/Microfinanzas o número de instituciones financieras ha disminuido |
|  | Aproximadamente igual o igual |

Detalle de la deuda SBS/Microfinanzas

| Entidad | Deuda Anterior | | | Deuda a JUL 2022 | | | | Rect. (1) | Disc. |
|---------|----------------|-----------|------------|------------------|---------------|------------|------------|--------------|-------|
| | ENE 2022 | ABR 2022 | JUN 2022 | Fecha Inf. | Calif. (2) | Monto * | Días Venc. | | |
| BCP | 9.244,26 | 25.668,86 | 121.165,96 | 30/06/2022 | NOR | 120.053,51 | | | |
| TOTAL | 9.244,26 | 25.668,86 | 121.165,96 | | | 120.053,51 | | | |

(1) Ver detalle en el cuadro de Rectificaciones SBS

(2) NOR: Normal, CPP: Con Problemas Potenciales, DEF: Deficiente, DUD: Dudoso, PER: Pérdida, SCAL: Sin Calificación

Detalle de la deuda de Otros Créditos

| Entidad | Deuda Anterior | | | Deuda a JUL 2022 | | | | Disc. |
|---------|----------------|----------|----------|------------------|---------------|-------|------------|-------|
| | ENE 2022 | ABR 2022 | JUN 2022 | Fecha Inf. | Calif. (2) | Monto | Días Venc. | |
| TOTAL | | | | | | | | |

(2) NOR: Normal, CPP: Con Problemas Potenciales, DEF: Deficiente, DUD: Dudoso, PER: Pérdida, SCAL: Sin Calificación

Detalle de vencidos

| # Doc | Fuente - Acreedor | Monto * | Días Venc. |
|-------|-----------------------------|-----------|------------|
| | Protestos Sin Regularizar | 54.642,84 | 71 |
| 1 | SAVAR AGENTES DE ADUANA S A | 54.642,84 | 71 |

Utilización de Líneas de Crédito

| Instituciones | ** | Línea Aprobada | Línea No Utilizada | Línea Utilizada | % L. Uti. |
|---------------|-----|----------------|--------------------|-----------------|-----------|
| BCP | TOT | | 38.000,00 | | |
| TOTAL | | | 38.000,00 | | 0% |

**(TOT):Otras Tarjetas de Crédito

Principales Acreedores

Montos expresados en unidades de soles*

Resumen de Deudas

| Descripción de la Deuda | Monto * | Días |
|-------------------------------|------------|------|
| Deuda total SBS al 30/06/2022 | 120.053,51 | |
| % Calificación normal | 100,00 | |
| Peor Calificación (2) | NOR | |
| Otros Créditos | 0,00 | **** |
| Deuda vencida | | |
| Protestos Sin Regularizar | 54.642,84 | 71 |
| Total deuda vencida | 54.642,84 | |

Detalle de deuda SBS/Microfinanzas

| Institución SBS | Calif. (2) | Saldo * | % Ven. | Días Venc. | Rect.(1) |
|-------------------------------|------------|------------|--------|------------|----------|
| BCP | NOR | 120.053,51 | 0,00 | | |
| Deuda Total SBS/MicroFinanzas | | 120.053,51 | 0 | | |

Detalle de Riesgos SBS/Microfinanzas

| Concepto | Saldo * |
|--------------------------------|------------|
| Deuda Directa | 53,51 |
| Deuda Indirecta | 120.000,00 |
| Deuda Castigada | 0,00 |
| Deuda Total SBS/MicroFinanzas | 120.053,51 |
| Línea Tarj. Cred. No utilizada | 38.000,00 |
| Total Riesgo SBS/MicroFinanzas | 158.053,51 |

Detalle de deuda Otros Créditos

| Empresa | Calif. (2) | Saldo * | % Ven. | Días Venc. | Disc. |
|----------------------------|------------|---------|--------|------------|-------|
| Deuda Total Otros Créditos | | 0,00 | 0 | | |

Detalle de vencidos

| # Doc | Fuente - Acreedor | Monto * | Días Venc. |
|-------|-----------------------------|-----------|------------|
| | Protestos Sin Regularizar | 54.642,84 | 71 |
| 1 | SAVAR AGENTES DE ADUANA S A | 54.642,84 | 71 |

Detalle Variación

Montos expresados en unidades de soles*

Resumen de la variación

| Descripción de la deuda | 01/07/2022 | 22/07/2022 | Variación |
|----------------------------|------------|------------|-----------|
| Score | 0.310 | 0.625 | 0.314 |
| Nro. Entidades SBS/Microf. | 1 | 1 | 0 |
| Riesgo Total SBS/Microf. * | 121.165,96 | 120.053,51 | |
| Deuda Directa | 1.165,96 | 53,51 | -1.112,45 |
| Deuda Indirecta | 120.000,00 | 120.000,00 | 0,00 |
| Deuda Castigada | 0,00 | 0,00 | 0,00 |

| Variación del Riesgo Total SBS/Microf. * | Antes | 22/07/2022 | Variación |
|--|------------|------------|------------|
| Último Mes | 121.165,96 | 120.053,51 | -1.112,45 |
| Último Trimestre | 25.668,86 | 120.053,51 | 94.384,65 |
| Último Semestre | 9.244,26 | 120.053,51 | 110.809,25 |
| Último Año | 597,91 | 120.053,51 | 119.455,60 |

| Calificación SBS/Microf. | 01/07/2022 | 22/07/2022 | Variación |
|-----------------------------------|------------|------------|-----------|
| % NOR (Normal) | 100.00 | 100.00 | |
| % CPP (Con Problemas Potenciales) | 0.00 | 0.00 | 0.00 |
| % DEF (Deficiente) | 0.00 | 0.00 | 0.00 |
| % DUD (Dudoso) | 0.00 | 0.00 | 0.00 |
| % PER (Pérdida) | 0.00 | 0.00 | 0.00 |

| Deuda vencida * | 01/07/2022 | 22/07/2022 | Variación |
|-----------------|------------|------------|-----------|
|-----------------|------------|------------|-----------|

| | | | |
|----------------------------|------------|------------|-----------|
| Total deuda vencida | 0,00 | 0,00 | 0,00 |
| Deuda por Otros Créditos * | 01/07/2022 | 22/07/2022 | Variación |
| Total deuda otros créditos | 0,00 | 0,00 | 0,00 |

Detalle de la variación

| | | | |
|---------------------|------------|------------|-----------|
| Fuente - Acreedor * | 01/07/2022 | 22/07/2022 | Variación |
|---------------------|------------|------------|-----------|

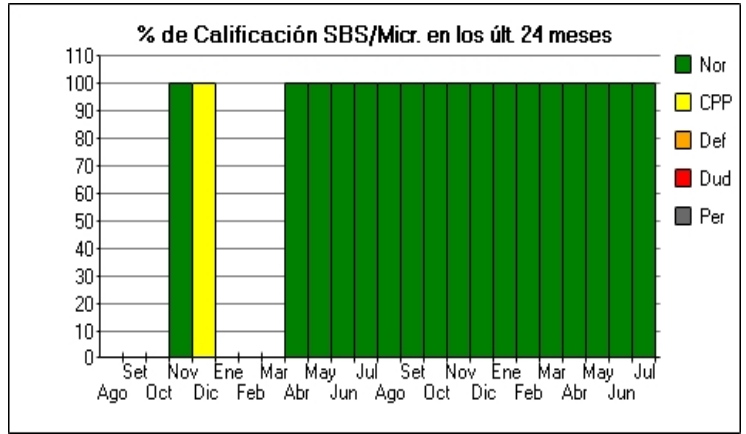
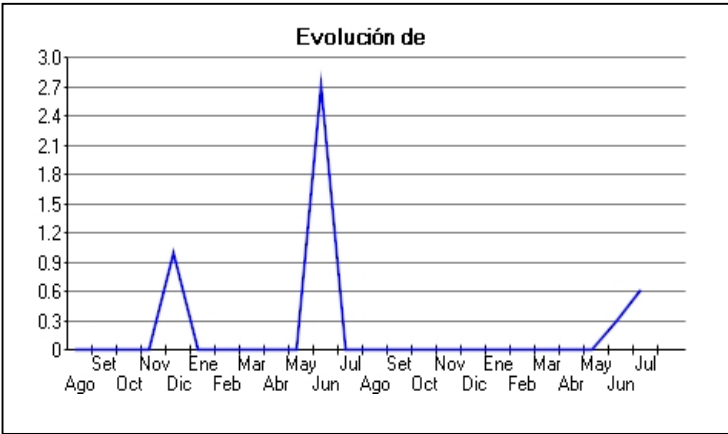
Posición Histórica

Montos expresados en unidades de soles*

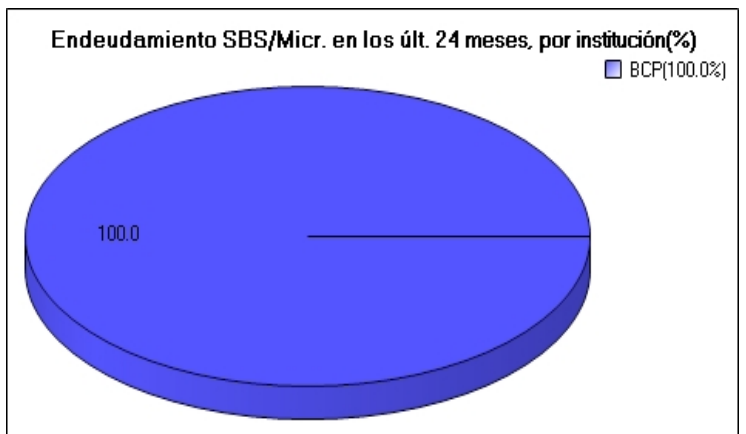
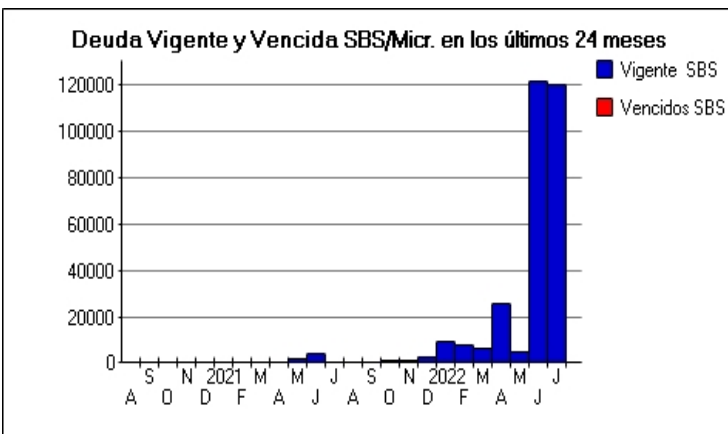
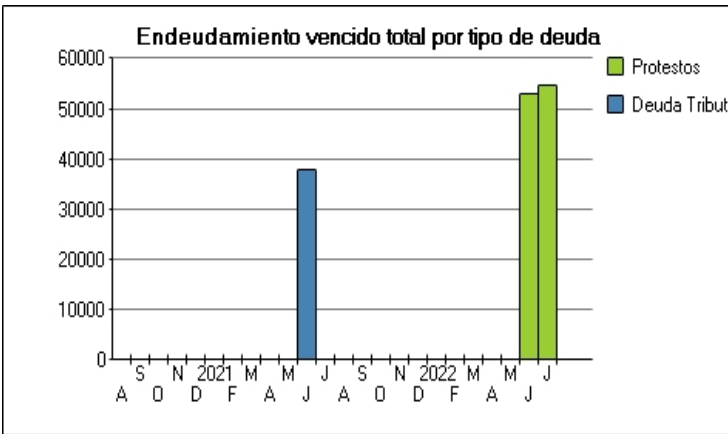
| Fecha de Proceso | Sema. Actual | Sem. Riesgo | Var. | Superintendencia de Banca y Seguros (SBS/Microfinan.) | | | | Otros Créditos | Otros Vencidos * | | | | Ctas. Cerr./Anu. | | Otros Repor. Negati. | |
|------------------|--------------|-------------|------|---|---------------|----------------|-----------------|----------------|------------------|-----------|---------------|------------------|------------------|-----------|----------------------|------------|
| | | | | # Enti. | Deuda Total * | % Cali. normal | Peor Califi.(2) | | Deuda Vencida * | Protestos | Docs. Impagos | Deuda Tributaria | Deuda Laboral | Cta. Cte. | | Tar. Créd. |
| 22/07/2022 | ● | 0.625 | ▼ | 1 | 120.053,51 | 100.00 | NOR | 0,00 | 0,00 | 54.642,84 | 0,00 | 0,00 | 0,00 | 0 | 0 | 0 |
| 01/07/2022 | ● | 0.310 | ▬ | 1 | 121.165,96 | 100.00 | NOR | 0,00 | 0,00 | 54.642,84 | 0,00 | 0,00 | 0,00 | 0 | 0 | 0 |
| 23/06/2022 | ● | 0.303 | ▲ | 1 | 121.165,96 | 100.00 | NOR | 0,00 | 0,00 | 52.871,41 | 0,00 | 0,00 | 0,00 | 0 | 0 | 0 |
| 17/06/2022 | ● | 0.913 | ▼ | 1 | 4.988,91 | 100.00 | NOR | 0,00 | 0,00 | 52.871,41 | 0,00 | 0,00 | 0,00 | 0 | 0 | 0 |
| 23/05/2022 | ● | 0.000 | ⊗ | 1 | 4.988,91 | 100.00 | NOR | 0,00 | 0,00 | 0,00 | 0,00 | 0,00 | 0,00 | 0 | 0 | 0 |
| 25/04/2022 | ● | 0.000 | ⊗ | 1 | 25.668,86 | 100.00 | NOR | 0,00 | 0,00 | 0,00 | 0,00 | 0,00 | 0,00 | 0 | 0 | 0 |
| 22/03/2022 | ● | 0.000 | ⊗ | 1 | 6.303,71 | 100.00 | NOR | 0,00 | 0,00 | 0,00 | 0,00 | 0,00 | 0,00 | 0 | 0 | 0 |
| 23/02/2022 | ● | 0.000 | ⊗ | 1 | 7.670,35 | 100.00 | NOR | 0,00 | 0,00 | 0,00 | 0,00 | 0,00 | 0,00 | 0 | 0 | 0 |
| 24/01/2022 | ● | 0.000 | ⊗ | 1 | 9.244,26 | 100.00 | NOR | 0,00 | 0,00 | 0,00 | 0,00 | 0,00 | 0,00 | 0 | 0 | 0 |
| 21/12/2022 | ● | 0.000 | ⊗ | 1 | 2.718,08 | 100.00 | NOR | 0,00 | 0,00 | 0,00 | 0,00 | 0,00 | 0,00 | 0 | 0 | 0 |
| 23/11/2022 | ● | 0.000 | ⊗ | 1 | 998,12 | 100.00 | NOR | 0,00 | 0,00 | 0,00 | 0,00 | 0,00 | 0,00 | 0 | 0 | 0 |
| 22/10/2022 | ● | 0.000 | ⊗ | 1 | 935,64 | 100.00 | NOR | 0,00 | 0,00 | 0,00 | 0,00 | 0,00 | 0,00 | 0 | 0 | 0 |
| 23/09/2022 | ● | 0.000 | ⊗ | 1 | 697,17 | 100.00 | NOR | 0,00 | 0,00 | 0,00 | 0,00 | 0,00 | 0,00 | 0 | 0 | 0 |
| 23/08/2022 | ● | 0.000 | ⊗ | 1 | 528,22 | 100.00 | NOR | 0,00 | 0,00 | 0,00 | 0,00 | 0,00 | 0,00 | 0 | 0 | 0 |
| 24/07/2022 | ● | 0.000 | ⊗ | 1 | 597,91 | 100.00 | NOR | 0,00 | 0,00 | 0,00 | 0,00 | 0,00 | 0,00 | 0 | 0 | 0 |
| 05/07/2022 | ● | 0.000 | ▲ | 1 | 3.839,24 | 100.00 | NOR | 0,00 | 0,00 | 0,00 | 0,00 | 0,00 | 0,00 | 0 | 0 | 0 |
| 28/06/2022 | ● | 2.724 | ▬ | 1 | 3.839,24 | 100.00 | NOR | 0,00 | 0,00 | 0,00 | 0,00 | 37.918,00 | 0,00 | 0 | 0 | 0 |
| 23/06/2022 | ● | 2.723 | ⊗ | 1 | 3.839,24 | 100.00 | NOR | 0,00 | 0,00 | 0,00 | 0,00 | 37.828,00 | 0,00 | 0 | 0 | 0 |
| 21/06/2022 | ● | 2.844 | ▼ | 1 | 2.064,64 | 100.00 | NOR | 0,00 | 0,00 | 0,00 | 0,00 | 37.828,00 | 0,00 | 0 | 0 | 0 |
| 24/05/2022 | ● | 0.000 | ⊗ | 1 | 2.064,64 | 100.00 | NOR | 0,00 | 0,00 | 0,00 | 0,00 | 0,00 | 0,00 | 0 | 0 | 0 |
| 23/04/2022 | ● | 0.000 | ▲ | 1 | 665,77 | 100.00 | NOR | 0,00 | 0,00 | 0,00 | 0,00 | 0,00 | 0,00 | 0 | 0 | 0 |
| 25/03/2022 | ● | 0.000 | ⊗ | 1 | 0,00 | 0,00 | | 0,00 | 0,00 | 0,00 | 0,00 | 0,00 | 0,00 | 0 | 0 | 0 |
| 26/02/2022 | ● | 0.000 | ⊗ | 1 | 0,00 | 0,00 | | 0,00 | 0,00 | 0,00 | 0,00 | 0,00 | 0,00 | 0 | 0 | 0 |
| 23/01/2022 | ● | 0.000 | ▲ | 1 | 0,00 | 0,00 | | 0,00 | 0,00 | 0,00 | 0,00 | 0,00 | 0,00 | 0 | 0 | 0 |
| 22/12/2022 | ● | 1.000 | ▼ | 1 | 97,17 | 0.00 | CPP | 0,00 | 0,00 | 0,00 | 0,00 | 0,00 | 0,00 | 0 | 0 | 0 |
| 25/11/2022 | ● | 0.000 | ▲ | 1 | 91,02 | 100.00 | NOR | 0,00 | 0,00 | 0,00 | 0,00 | 0,00 | 0,00 | 0 | 0 | 0 |
| 31/10/2022 | ● | 0.000 | ▬ | 0 | 0,00 | 0,00 | | 0,00 | 0,00 | 0,00 | 0,00 | 0,00 | 0,00 | 0 | 0 | 0 |
| 30/09/2022 | ● | 0.000 | ▬ | 0 | 0,00 | 0,00 | | 0,00 | 0,00 | 0,00 | 0,00 | 0,00 | 0,00 | 0 | 0 | 0 |
| 31/08/2022 | ● | 0.000 | ▬ | 0 | 0,00 | 0,00 | | 0,00 | 0,00 | 0,00 | 0,00 | 0,00 | 0,00 | 0 | 0 | 0 |

Gráficos

Montos expresados en unidades de soles*



NOR: Normal, CPP: Con Problemas Potenciales, DEF: Deficiente, DUD: Dudoso, PER: Pérdida, SCAL: Sin Calificación



Reporte de Vencidos

Montos expresados en unidades de soles*

| Fuente - Acreedor | ABR 2022 | | | MAY 2022 | | | JUN 2022 | | | JUL 2022 | | |
|-----------------------------|----------|---------|---------|----------|---------|---------|----------|-----------|---------|----------|-----------|---------|
| | # Docs. | Monto * | Dias V. | # Docs. | Monto * | Dias V. | # Docs. | Monto * | Dias V. | # Docs. | Monto * | Dias V. |
| Protestos Sin Regularizar | | | | | | | | | | | | |
| SAVAR AGENTES DE ADUANA S A | | 0,00 | | | 0,00 | | 1 | 52.871,41 | 49 | 1 | 54.642,84 | 71 |
| Total | 0 | | | 0 | | | 1 | 52.871,41 | 49 | 1 | 54.642,84 | 71 |

Montos expresados en unidades de soles*

| Fuente - Acreedor | DIC 2021 | | | ENE 2022 | | | FEB 2022 | | | MAR 2022 | | |
|-----------------------------|----------|---------|---------|----------|---------|---------|----------|---------|---------|----------|---------|---------|
| | # Docs. | Monto * | Dias V. | # Docs. | Monto * | Dias V. | # Docs. | Monto * | Dias V. | # Docs. | Monto * | Dias V. |
| Protestos Sin Regularizar | | | | | | | | | | | | |
| SAVAR AGENTES DE ADUANA S A | | 0,00 | | | 0,00 | | | 0,00 | | | 0,00 | |
| Total | 0 | | | 0 | | | 0 | | | 0 | | |

Montos expresados en unidades de soles*

| Fuente - Acreedor | AGO 2021 | | | SET 2021 | | | OCT 2021 | | | NOV 2021 | | |
|-----------------------------|----------|---------|---------|----------|---------|---------|----------|---------|---------|----------|---------|---------|
| | # Docs. | Monto * | Dias V. | # Docs. | Monto * | Dias V. | # Docs. | Monto * | Dias V. | # Docs. | Monto * | Dias V. |
| Protestos Sin Regularizar | | | | | | | | | | | | |
| SAVAR AGENTES DE ADUANA S A | | 0,00 | | | 0,00 | | | 0,00 | | | 0,00 | |
| Total | 0 | | | 0 | | | 0 | | | 0 | | |

Reporte SBS/Microfinanzas

Montos expresados en unidades de soles*

Última fecha reportada por la SBS : 30/06/2022

| ÚLTIMOS 6 MESES | | FEB 2022 (SBS: ENE 2022) | MAR 2022 (SBS: FEB 2022) | ABR 2022 (SBS: MAR 2022) | MAY 2022 (SBS: ABR 2022) | JUN 2022 (SBS: MAY 2022) | JUL 2022 (SBS: JUN 2022) |
|------------------------------|---------------------------|-----------------------------|-----------------------------|-----------------------------|-----------------------------|-----------------------------|-----------------------------|
| % Porcentaje de Calificación | NOR (Normal) | 100,00 | 100,00 | 100,00 | 100,00 | 100,00 | 100,00 |
| | CPP (Con Problemas Pote.) | 0,00 | 0,00 | 0,00 | 0,00 | 0,00 | 0,00 |
| | DEF (Deficiente) | 0,00 | 0,00 | 0,00 | 0,00 | 0,00 | 0,00 |
| | DUD (Dudoso) | 0,00 | 0,00 | 0,00 | 0,00 | 0,00 | 0,00 |
| | PER (Pérdida) | 0,00 | 0,00 | 0,00 | 0,00 | 0,00 | 0,00 |

| Institución | FEB 2022 (SBS: ENE 2022) | | MAR 2022 (SBS: FEB 2022) | | ABR 2022 (SBS: MAR 2022) | | MAY 2022 (SBS: ABR 2022) | | JUN 2022 (SBS: MAY 2022) | | JUL 2022 (SBS: JUN 2022) | |
|-------------|-----------------------------|---------|-----------------------------|---------|-----------------------------|---------|-----------------------------|---------|-----------------------------|---------|-----------------------------|---------|
| | Monto * | Dias V. | Monto * | Dias V. | Monto * | Dias V. | Monto * | Dias V. | Monto * | Dias V. | Monto * | Dias V. |
| BCP | 7.670,35 | | 6.303,71 | | 25.668,86 | | 4.988,91 | | 121.165,96 | | 120.053,51 | |
| TOTAL | 7.670,35 | | 6.303,71 | | 25.668,86 | | 4.988,91 | | 121.165,96 | | 120.053,51 | |

Última fecha reportada por la SBS : 30/06/2022

| Operación | FEB 2022 (SBS: ENE 2022) | | MAR 2022 (SBS: FEB 2022) | | ABR 2022 (SBS: MAR 2022) | | MAY 2022 (SBS: ABR 2022) | | JUN 2022 (SBS: MAY 2022) | | JUL 2022 (SBS: JUN 2022) | |
|-------------------------------------|-----------------------------|---------|-----------------------------|---------|-----------------------------|---------|-----------------------------|---------|-----------------------------|---------|-----------------------------|---------|
| | Monto * | Dias V. | Monto * | Dias V. | Monto * | Dias V. | Monto * | Dias V. | Monto * | Dias V. | Monto * | Dias V. |
| RESUMEN | | | | | | | | | | | | |
| - Total Deuda | 7.670,35 | | 6.303,71 | | 25.668,86 | | 4.988,91 | | 121.165,96 | | 120.053,51 | |
| - Línea No Utilizada | 28.314,64 | | 29.683,28 | | 7.129,59 | | 31.000,58 | | 34.823,53 | | 38.000,00 | |
| CREDITOS DIRECTOS | | | | | | | | | | | | |
| - CREDITOS VIGENTES | 7.670,35 | | 6.303,71 | | 25.668,86 | | 4.988,91 | | 1.165,96 | | 53,51 | |
| -- Mype: Cred.Rev.LíneaTarj.Crédito | 7.670,35 | | 6.303,71 | | 25.668,86 | | 4.988,91 | | 1.165,96 | | | |
| -- Mype: SobregirosCC | | | | | | | | | | | 53,51 | |
| CREDITOS INDIRECTOS | | | | | | | | | | | | |
| - CartasFianzaOtorgadas | | | | | | | | | 120.000,00 | | 120.000,00 | |
| LINEA NO UTIL. Y CRED. NO DESEMB. | | | | | | | | | | | | |
| - LinCredTarjetaCrédito | 28.314,64 | | 29.683,28 | | 7.129,59 | | 31.000,58 | | 34.823,53 | | 38.000,00 | |

Montos expresados en unidades de soles*

Última fecha reportada por la SBS : 30/06/2022

| 6 MESES ANTERIORES | | AGO 2021 (SBS: JUL 2021) | SET 2021 (SBS: AGO 2021) | OCT 2021 (SBS: SET 2021) | NOV 2021 (SBS: OCT 2021) | DIC 2021 (SBS: NOV 2021) | ENE 2022 (SBS: DIC 2021) |
|------------------------------|---------------------------|-----------------------------|-----------------------------|-----------------------------|-----------------------------|-----------------------------|-----------------------------|
| NOR (Normal) | | 100.00 | 100.00 | 100.00 | 100.00 | 100.00 | 100.00 |
| % Porcentaje de Calificación | CPP (Con Problemas Pote.) | 0.00 | 0.00 | 0.00 | 0.00 | 0.00 | 0.00 |
| | DEF (Deficiente) | 0.00 | 0.00 | 0.00 | 0.00 | 0.00 | 0.00 |
| | DUD (Dudoso) | 0.00 | 0.00 | 0.00 | 0.00 | 0.00 | 0.00 |
| | PER (Pérdida) | 0.00 | 0.00 | 0.00 | 0.00 | 0.00 | 0.00 |

| Institución | AGO 2021 (SBS: JUL 2021) | | SET 2021 (SBS: AGO 2021) | | OCT 2021 (SBS: SET 2021) | | NOV 2021 (SBS: OCT 2021) | | DIC 2021 (SBS: NOV 2021) | | ENE 2022 (SBS: DIC 2021) | |
|-------------|-----------------------------|---------|-----------------------------|---------|-----------------------------|---------|-----------------------------|---------|-----------------------------|---------|-----------------------------|---------|
| | Monto * | Dias V. | Monto * | Dias V. | Monto * | Dias V. | Monto * | Dias V. | Monto * | Dias V. | Monto * | Dias V. |
| BCP | 528,22 | | 697,17 | | 935,64 | | 998,12 | | 2.718,08 | | 9.244,26 | |
| TOTAL | 528,22 | | 697,17 | | 935,64 | | 998,12 | | 2.718,08 | | 9.244,26 | |

Última fecha reportada por la SBS : 30/06/2022

| Operación | AGO 2021 (SBS: JUL 2021) | | SET 2021 (SBS: AGO 2021) | | OCT 2021 (SBS: SET 2021) | | NOV 2021 (SBS: OCT 2021) | | DIC 2021 (SBS: NOV 2021) | | ENE 2022 (SBS: DIC 2021) | |
|--------------------------------------|-----------------------------|---------|-----------------------------|---------|-----------------------------|---------|-----------------------------|---------|-----------------------------|---------|-----------------------------|---------|
| | Monto * | Dias V. | Monto * | Dias V. | Monto * | Dias V. | Monto * | Dias V. | Monto * | Dias V. | Monto * | Dias V. |
| RESUMEN | | | | | | | | | | | | |
| - Total Deuda | 528,22 | | 697,17 | | 935,64 | | 998,12 | | 2.718,08 | | 9.244,26 | |
| - Línea No Utilizada | 35.458,77 | | 35.293,32 | | 35.051,35 | | 35.034,38 | | 33.268,91 | | 26.572,73 | |
| CREDITOS DIRECTOS | | | | | | | | | | | | |
| - CRÉDITOS VIGENTES | 528,22 | | 697,17 | | 935,64 | | 998,12 | | 2.718,08 | | 9.244,26 | |
| -- Mype: Cred.Rev.LíneaTarj. Crédito | 528,22 | | 693,67 | | 935,64 | | 952,61 | | 2.718,08 | | 9.244,26 | |
| -- Mype: SobregirosCC | | | 3,50 | | | | 45,51 | | | | | |
| LINEA NO UTIL. Y CRED. NO DESEMB. | | | | | | | | | | | | |
| - LinCredTarjetaCrédito | 35.458,77 | | 35.293,32 | | 35.051,35 | | 35.034,38 | | 33.268,91 | | 26.572,73 | |

Reporte SBS/Microfinanzas por entidades

Reportado por : BCP

Última fecha reportada por la SBS : 30/06/2022

| Operación | FEB 2022 (SBS: ENE2022) | | MAR 2022 (SBS: FEB2022) | | ABR 2022 (SBS: MAR2022) | | MAY 2022 (SBS: ABR2022) | | JUN 2022 (SBS: MAY2022) | | JUL 2022 (SBS: JUN2022) | |
|--------------------------------------|----------------------------|---------|----------------------------|---------|----------------------------|---------|----------------------------|---------|----------------------------|---------|----------------------------|---------|
| | Monto * | Dias V. | Monto * | Dias V. | Monto * | Dias V. | Monto * | Dias V. | Monto * | Dias V. | Monto * | Dias V. |
| Calificación (2) | NOR | | NOR | | NOR | | NOR | | NOR | | NOR | |
| RESUMEN | | | | | | | | | | | | |
| - Total Deuda | 7.670,35 | | 6.303,71 | | 25.668,86 | | 4.988,91 | | 121.165,96 | | 120.053,51 | |
| - Línea No Utilizada | 28.314,64 | | 29.683,28 | | 7.129,59 | | 31.000,58 | | 34.823,53 | | 38.000,00 | |
| CREDITOS DIRECTOS | | | | | | | | | | | | |
| - CRÉDITOS VIGENTES | 7.670,35 | | 6.303,71 | | 25.668,86 | | 4.988,91 | | 1.165,96 | | 53,51 | |
| -- Mype: Cred.Rev.LíneaTarj. Crédito | 7.670,35 | | 6.303,71 | | 25.668,86 | | 4.988,91 | | 1.165,96 | | | |
| -- Mype: SobregirosCC | | | | | | | | | | | 53,51 | |
| CREDITOS INDIRECTOS | | | | | | | | | | | | |
| - CartasFianzaOtorgadas | | | | | | | | | 120.000,00 | | 120.000,00 | |
| LINEA NO UTIL. Y CRED. NO DESEMB. | | | | | | | | | | | | |
| - LinCredTarjetaCrédito | 28.314,64 | | 29.683,28 | | 7.129,59 | | 31.000,58 | | 34.823,53 | | 38.000,00 | |

Última fecha reportada por la SBS : 30/06/2022

| Operación | AGO 2021 (SBS: JUL2021) | | SET 2021 (SBS: AGO2021) | | OCT 2021 (SBS: SET2021) | | NOV 2021 (SBS: OCT2021) | | DIC 2021 (SBS: NOV2021) | | ENE 2022 (SBS: DIC2021) | |
|--------------------------------------|----------------------------|---------|----------------------------|---------|----------------------------|---------|----------------------------|---------|----------------------------|---------|----------------------------|---------|
| | Monto * | Dias V. | Monto * | Dias V. | Monto * | Dias V. | Monto * | Dias V. | Monto * | Dias V. | Monto * | Dias V. |
| Calificación (2) | NOR | | NOR | | NOR | | NOR | | NOR | | NOR | |
| RESUMEN | | | | | | | | | | | | |
| - Total Deuda | 528,22 | | 697,17 | | 935,64 | | 998,12 | | 2.718,08 | | 9.244,26 | |
| - Línea No Utilizada | 35.458,77 | | 35.293,32 | | 35.051,35 | | 35.034,38 | | 33.268,91 | | 26.572,73 | |
| CREDITOS DIRECTOS | | | | | | | | | | | | |
| - CRÉDITOS VIGENTES | 528,22 | | 697,17 | | 935,64 | | 998,12 | | 2.718,08 | | 9.244,26 | |
| -- Mype: Cred.Rev.LíneaTarj. Crédito | 528,22 | | 693,67 | | 935,64 | | 952,61 | | 2.718,08 | | 9.244,26 | |

| | | | | | | |
|-----------------------------------|-----------|-----------|-----------|-----------|-----------|-----------|
| -- Mype: SobregirosCC | | 3,50 | | 45,51 | | |
| LINEA NO UTIL. Y CRED. NO DESEMB. | | | | | | |
| - LinCredTarjetaCrédito | 35.458,77 | 35.293,32 | 35.051,35 | 35.034,38 | 33.268,91 | 26.572,73 |

Rectificaciones SBS

| Entidad | Periodo SBS | Cuenta | Concepto Rectificación | Dice | Debe Decir |
|---------|-------------|--------|------------------------|------|------------|
|---------|-------------|--------|------------------------|------|------------|

Aval/Codeudor

Montos expresados en unidades de soles*

Es Avalista de:

Información reportada por la SBS al 30/06/2022

| Tipo Doc | Nro Documento | Nombre/Razón Social | Act | Pre | 12m |
|----------|---------------|---------------------|-----|-----|-----|
|----------|---------------|---------------------|-----|-----|-----|

Montos expresados en unidades de soles*

Quiénes lo Avalan:

Información reportada por la SBS al 30/06/2022

| Tipo Doc | Nro Documento | Nombre/Razón Social | Act | Pre | 12m |
|----------|---------------|---------------------|-----|-----|-----|
|----------|---------------|---------------------|-----|-----|-----|

Montos expresados en unidades de soles*

Es Avalista de:

Información Reportada por Entidades de Microfinanzas / Otros Créditos

| Tipo Doc | Nro Documento | Nombre/Razón Social | Act | Pre | 12m |
|----------|---------------|---------------------|-----|-----|-----|
|----------|---------------|---------------------|-----|-----|-----|

Montos expresados en unidades de soles*

Quiénes lo Avalan:

Información Reportada por Entidades de Microfinanzas / Otros Créditos

| Tipo Doc | Nro Documento | Nombre/Razón Social | Act | Pre | 12m |
|----------|---------------|---------------------|-----|-----|-----|
|----------|---------------|---------------------|-----|-----|-----|

Documentos Protestados como Deudor/Aceptante

Montos expresados en unidades*

Reportado por la Cámara de Comercio de Lima (CCL)

Documentos Protestados sin Regularizar

| | # Doc | Monto (S/) * | Max Días Venc. |
|--------|-------|--------------|----------------|
| Total: | 1 | 54.642,84 | 71 |

Tipo de Cambio 3.825

| Nro. Secuencia | Tip. ** Reg. | Acreedor/Girador | Tipo Doc. | Moneda | Monto * | Monto * (S/) | Boletín | F. Protesto | F. Venc | Días Venc. |
|----------------|--------------|-----------------------------|-----------|--------|-----------|--------------|---------|-------------|---------|------------|
| 6514846 | PR | SAVAR AGENTES DE ADUANA S A | LET | US\$ | 14.285,71 | 54.642,84 | 05/2022 | 12/05/2022 | / / | 71 |

**PR: Protestos, CJ: Cobranza Judicial, MO: Moras, PP: Procesos Penales

Montos expresados en unidades*

Reportado por la Cámara de Comercio de Lima (CCL)

Documentos Protestados Regularizados

| | # Doc | Monto (S/) * |
|--------|-------|--------------|
| Total: | 0 | 0,00 |

| Nro. Secuencia | Tip. ** Reg. | Acreedor/Girador | Tipo Doc. | Moneda | Monto * | Monto * (S/) | Boletín | F. Protesto | F. Venc. | F. Reg |
|----------------|--------------|------------------|-----------|--------|---------|--------------|---------|-------------|----------|--------|
|----------------|--------------|------------------|-----------|--------|---------|--------------|---------|-------------|----------|--------|

**PR: Protestos, CJ: Cobranza Judicial, MO: Moras, PP: Procesos Penales

Detalle de Vencidos

Comercio Exterior

Montos expresados en unidades de dólares

Muestra información reportada por la SUNAT desde el 07/02/2011

Resumen por Ejercicio

| Ejercicio | Actividad | Número de Operaciones | Importe USD * | N° Países | 3 países con mayor número de operaciones |
|-----------|-----------|-----------------------|---------------|-----------|--|
| | | | | | |

Resumen por Meses

| Actividad | Ejercicio | Mes | Número de Operaciones | Importe USD * | N° Países | 3 países con mayor número de operaciones |
|-----------|-----------|-----|-----------------------|---------------|-----------|--|
| | | | | | | |

PUBLICACIÓN DIARIO "EL PERUANO"

Reporte Otros Créditos

| Institución | FEB 2022 | | MAR 2022 | | ABR 2022 | | MAY 2022 | | JUN 2022 | | JUL 2022 | |
|-------------|----------|---------|----------|---------|----------|---------|----------|---------|----------|---------|----------|---------|
| | Monto * | Dias V. | Monto * | Dias V. | Monto * | Dias V. | Monto * | Dias V. | Monto * | Dias V. | Monto * | Dias V. |
| | | | | | | | | | | | | |

| Institución | AGO 2021 | | SET 2021 | | OCT 2021 | | NOV 2021 | | DIC 2021 | | ENE 2022 | |
|-------------|----------|---------|----------|---------|----------|---------|----------|---------|----------|---------|----------|---------|
| | Monto * | Dias V. | Monto * | Dias V. | Monto * | Dias V. | Monto * | Dias V. | Monto * | Dias V. | Monto * | Dias V. |
| | | | | | | | | | | | | |

Reporte Otros Créditos por entidades

Sin Información