



Reporte de Deudas

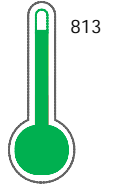
El reporte contiene solo los títulos seleccionados

- Información General
- Consulta Rápida
- Principales Acreedores
- Detalle Variación
- Posición Histórica
- Gráficos
- Rep. Vencidos
- Rep. SBS/Microf.
- SBS/Microf. Entidades
- Rectificaciones SBS
- Avalados/Avalistas
- Hechos de Importancia
- Documentos CCL
- Detalle de Vencidos
- Comercio Exterior
- Otros Créditos
- Otros Créd. Entidades
- Otros Rep. Negativos

RUC 20600928296 - EMPRESA PERUANA DE TECNOLOGIA S.A.C.- EMPETEC S.A.C.

Fecha Proceso	Tipo Doc.	N. Doc.	Nota	Deuda Total *	Var.	Actual	Previo	12m
22/04/2024	RUC	20600928296	0.010	88.620,35				

Score Sentinel



Excelente Puntaje

Sentinel Sabio

Bancarizado: SI

Recomendación de Sentinel Sabio
Evaluación Crediticia

APROBAR
Producto Générico

Detalle:
- Cumple con todas las reglas de evaluación

Cuota Estimada Mensual

S/ 4486,

Score Sentinel
Nivel de Riesgo

813

Excelente Puntaje

Recomendación:

Estadísticamente, en este nivel de score, 8 de 100 empresas podrían caer en incumplimiento en los próximos 12 meses

Información General

Datos Principales

24/01/2024: Última actualización de información reportada por SUNAT

Razón Social:	EMPRESA PERUANA DE TECNOLOGIA S.A.C. - EMPETEC S.A.C.		
Nombre Comercial:	EMPETEC		
Tipo de Contribuyente:	SOCIEDAD ANONIMA CERRADA		
Estado de Contribuyente:	ACTIVO	Condición del Contribuyente:	HABIDO
Inicio de Actividades:	01/02/2016		
Tamaño contribuyente:	RESTO	Dependencia:	I.R. LA LIBERTAD-MEPECO
Actividad Económica Principal	OTRAS ACTIVIDADES DE INFORMATICA.		
Actividad Económica Secundaria 1	TELECOMUNICACIONES	Actividad Económica Secundaria 2	-
Fecha Inscripción RRPP:	04/01/2016	Número de Partida Registral:	-
Folio:	-	Asiento:	-

Agente de retención

Direcciones Registradas

Dirección	Fuente
CALLE MARIANO MELGAR NRO. 519 URBANIZACION SANTO DOMINGUITO ET. 3 TRUJILLO - TRUJILLO - LA LIBERTAD	SUNAT - DOMICILIO FISCAL
JIRON JUNIN-2DO PISO NRO. 757 INT. 201 TRUJILLO - TRUJILLO - LA LIBERTAD	SUNAT - SUCURSAL
CALLE LEONARDO DA VINCI NRO. 527 URBANIZACION SANTO DOMNGUITO TRUJILLO - TRUJILLO - LA LIBERTAD (TRUJILLO PAN)	SUNAT - SUCURSAL
AVENIDA ANGAMOS ESTE NRO. 1450 URBANIZACION CERCADO SURQUILLO - LIMA - LIMA	SUNAT - SUCURSAL

Representantes Legales

Nro Documento	Nombre de Representante	Act	Pre	12m	Fecha desde que ocupa Cargo	Cargo
73064812	ABANTO MENDIETA YANNINA KATHERINE				21/09/2016	GERENTE GENERAL

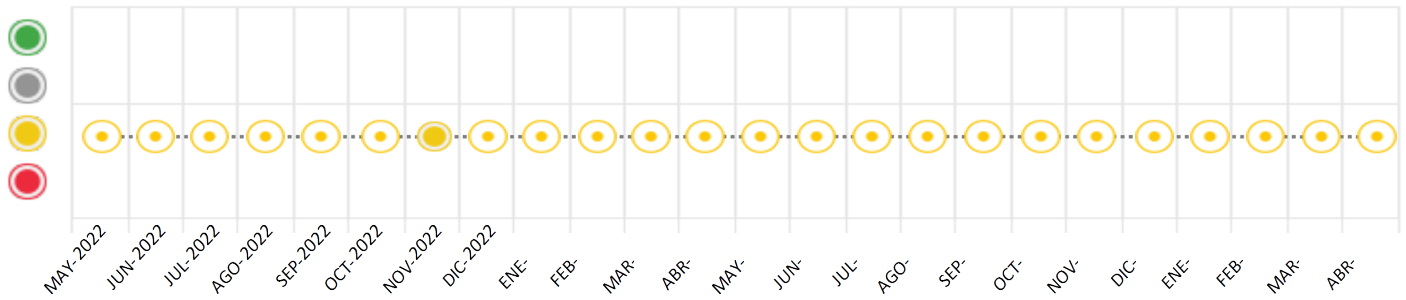
Consulta Rápida

Documento de identidad consultado

Fecha Proceso	Tipo Doc.	N. Doc.	Nombre o Raz. Social	Nota	Deuda Total *	Var.	Actual	Previo	12m
22/04/2024	RUC	20600928296	EMPRESA PERUANA DE TECNOLOGIA S.A.C. - EMPETEC S.A.C.	0.010	88.620,35				

Montos expresados en unidades de soles*

Semáforos de los últimos 24 meses



Semáforo	Descripción
	No registra información de deudas
	Mínimo Riesgo: Sin deudas vencidas
	Mediano Riesgo: Deudas con poco atraso*
	Alto Riesgo: Deudas con atraso significativo*

*Semáforo deuda menor: Deuda vencida menor S/ 100 personas naturales o menor S/ 500 personas jurídicas

Verde: 0 <= Sem. < 0.001
 Amarillo: 0.001 <= Sem. <= 2
 Rojo: 2 < Sem. <= 6

Variación	Descripción
	Variación Negativa: La nueva información reportada ha incrementado tu riesgo crediticio
	Variación Positiva: La nueva información ha mejorado tu posición de riesgo
	Variación Porcentual Positiva: El monto total reportado por la SBS/Microfinanzas o número de instituciones financieras ha aumentado
	Variación Porcentual Negativa: El monto total reportado por la SBS/Microfinanzas o número de instituciones financieras ha disminuido
	Aproximadamente igual o igual

Detalle de la deuda SBS/Microfinanzas

Entidad	Deuda Anterior			Deuda a ABR 2024				Rect. (1)	Disc.
	OCT 2023	ENE 2024	MAR 2024	Fecha Inf.	Calif. (2)	Monto *	Días Venc.		
	74.787,96	62.758,05	91.400,00	31/03/2024	NOR	0			
	20.777,43	15.663,81				0			
TOTAL	95.565,39	78.421,86	91.400,00			88.307,13			

(1) Ver detalle en el cuadro de Rectificaciones SBS

(2) NOR: Normal, CPP: Con Problemas Potenciales, DEF: Deficiente, DUD: Dudoso, PER: Pérdida, SCAL: Sin Calificación

Detalle de la deuda de Otros Créditos

Entidad	Deuda Anterior			Deuda a ABR 2024				Disc.
	OCT 2023	ENE 2024	MAR 2024	Fecha Inf.	Calif. (2)	Monto	Días Venc.	
TOTAL								

(2) NOR: Normal, CPP: Con Problemas Potenciales, DEF: Deficiente, DUD: Dudoso, PER: Pérdida, SCAL: Sin Calificación

Detalle de vencidos

# Doc	Fuente - Acreedor	Monto *	Días Venc.
	Deuda Laboral	313,22	738,997
2	AFP INTEGRAL S A	313,22	297

Utilización de Líneas de Crédito

Instituciones	**	Línea Aprobada	Línea No Utilizada	Línea Utilizada	% L. Uti.
TOTAL					0%

**Tipo de Crédito

Principales Acreedores

Montos expresados en unidades de soles*

Resumen de Deudas

Descripción de la Deuda	Monto *	Días
Deuda total SBS al 31/03/2024	88.307,13	
% Calificación normal	100.00	
Peor Calificación (2)	NOR	
Otros Créditos	0,00	****
Deuda vencida		
Deuda Laboral	313,22	297
Total deuda vencida	313,22	

Detalle de deuda SBS/Microfinanzas

Institución SBS	Calif. (2)	Saldo *	% Ven.	Días Venc.	Rect.(1)
BCP	NOR	88.307,13	0.00		
Deuda Total SBS/MicroFinanzas		88.307,13	0		

Detalle de Riesgos SBS/Microfinanzas

Concepto	Saldo *
Deuda Directa	88.307,13
Deuda Indirecta	0,00
Deuda Castigada	0,00
Deuda Total SBS/MicroFinanzas	88.307,13
Línea Tarj.Cred. No utilizada	0,00
Total Riesgo SBS/MicroFinanzas	88.307,13

Detalle de deuda Otros Créditos

Empresa	Calif. (2)	Saldo *	% Ven.	Días Venc.	Disc.
Deuda Total Otros Créditos		0,00	0		

Detalle de vencidos

# Doc	Fuente - Acreedor	Monto *	Días Venc.
	Deuda Laboral	313,22	738,997
2	AFP INTEGRA S A	313,22	297

Detalle Variación

Montos expresados en unidades de soles*

Resumen de la variación

Descripción de la deuda	12/04/2024	22/04/2024	Variación
Score	0.010	0.010	0.000
Nro. Entidades SBS/Microf.	1	1	0
Riesgo Total SBS/Microf. *	91.400,00	88.307,13	
Deuda Directa	91.400,00	88.307,13	-3.092,87
Deuda Indirecta	0,00	0,00	0,00
Deuda Castigada	0,00	0,00	0,00

Variación del Riesgo Total SBS/Microf. *	Antes	22/04/2024	Variación
Último Mes	91.400,00	88.307,13	-3.092,87
Último Trimestre	78.421,86	88.307,13	9.885,27
Último Semestre	95.565,39	88.307,13	-7.258,26
Último Año	126.749,22	88.307,13	-38.442,09

Calificación SBS/Microf.	12/04/2024	22/04/2024	Variación
% NOR (Normal)	100.00	100.00	0.00
% CPP (Con Problemas Potenciales)	0.00	0.00	0.00
% DEF (Deficiente)	0.00	0.00	0.00
% DUD (Dudoso)	0.00	0.00	0.00
% PER (Pérdida)	0.00	0.00	0.00

Deuda vencida *	12/04/2024	22/04/2024	Variación
-----------------	------------	------------	-----------



Total deuda vencida	0,00	0,00	0,00
Deuda por Otros Créditos *	12/04/2024	22/04/2024	Variación
Total deuda otros créditos	0,00	0,00	0,00

Detalle de la variación

Fuente - Acreedor *	12/04/2024	22/04/2024	Variación
---------------------	------------	------------	-----------

Posición Histórica

Montos expresados en unidades de soles*

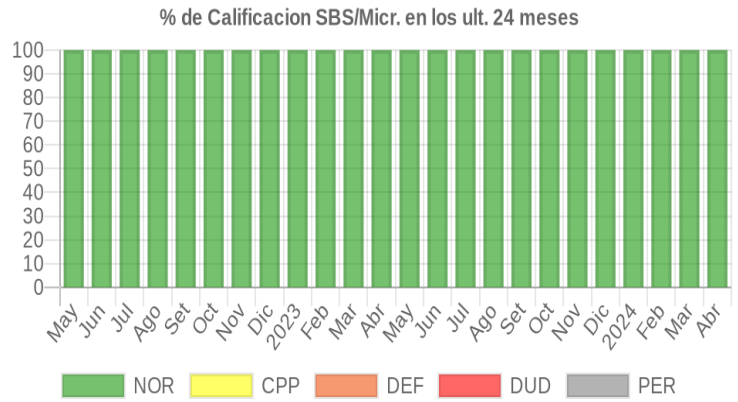
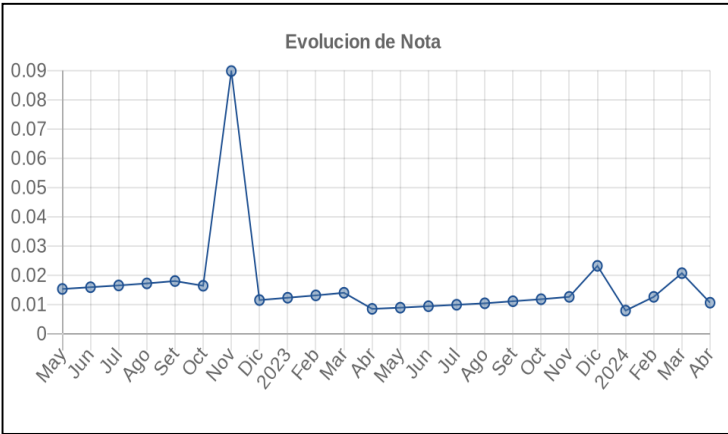
Fecha de Proceso	Sema. Actual	Sem. Riesgo	Var.	Superintendencia de Banca y Seguros (SBS/Microfinan.)				Otros Créditos	Otros Vencidos *				Ctas. Cerr./Anu.		Otros Repor. Negati.	
				# Enti.	Deuda Total *	% Cali. normal	Peor Califi. (2)		Deuda Vencida *	Protestos	Docs. Impagos	Deuda Tributaria	Deuda Laboral	Cta. Cte.		Tar. Créd.
22/04/2024	●	0.010	☰	1	88.307,13	100,00	NOR	0,00	0,00	0,00	0,00	0,00	313,22	0	0	0
12/04/2024	●	0.010	☰	1	91.400,00	100,00	NOR	0,00	0,00	0,00	0,00	0,00	313,22	0	0	0
08/04/2024	●	0.020	☰	1	91.400,00	100,00	NOR	0,00	0,00	0,00	0,00	0,00	479,13	0	0	0
21/03/2024	●	0.020	⊗	1	91.400,00	100,00	NOR	0,00	0,00	0,00	0,00	0,00	476,51	0	0	0
13/03/2024	●	0.026	☰	2	72.508,33	100,00	NOR	0,00	0,00	0,00	0,00	0,00	476,51	0	0	0
07/03/2024	●	0.012	☰	2	72.508,33	100,00	NOR	0,00	0,00	0,00	0,00	0,00	310,60	0	0	0
21/02/2024	●	0.012	☰	2	72.508,33	100,00	NOR	0,00	0,00	0,00	0,00	0,00	307,69	0	0	0
02/02/2024	●	0.011	☰	2	78.421,86	100,00	NOR	0,00	0,00	0,00	0,00	0,00	307,69	0	0	0
19/01/2024	●	0.007	☰	2	78.421,86	100,00	NOR	0,00	0,00	0,00	0,00	0,00	207,10	0	0	0
05/01/2024	●	0.007	☰	2	84.273,99	100,00	NOR	0,00	0,00	0,00	0,00	0,00	207,10	0	0	0
22/12/2023	●	0.023	☰	2	84.273,99	100,00	NOR	0,00	0,00	0,00	0,00	0,00	492,35	0	0	0
05/12/2023	●	0.021	☰	2	89.944,19	100,00	NOR	0,00	0,00	0,00	0,00	0,00	492,35	0	0	0
23/11/2023	●	0.012	☰	2	89.944,19	100,00	NOR	0,00	0,00	0,00	0,00	0,00	285,41	0	0	0
03/11/2023	●	0.011	☰	2	95.565,39	100,00	NOR	0,00	0,00	0,00	0,00	0,00	285,41	0	0	0
23/10/2023	●	0.011	⊗	2	95.565,39	100,00	NOR	0,00	0,00	0,00	0,00	0,00	283,50	0	0	0
04/10/2023	●	0.011	☰	2	101.003,55	100,00	NOR	0,00	0,00	0,00	0,00	0,00	283,50	0	0	0
21/09/2023	●	0.011	⊗	2	101.003,55	100,00	NOR	0,00	0,00	0,00	0,00	0,00	281,62	0	0	0
06/09/2023	●	0.010	☰	2	106.331,37	100,00	NOR	0,00	0,00	0,00	0,00	0,00	281,62	0	0	0
24/08/2023	●	0.010	⊗	2	106.331,37	100,00	NOR	0,00	0,00	0,00	0,00	0,00	279,51	0	0	0
02/08/2023	●	0.009	☰	2	111.630,04	100,00	NOR	0,00	0,00	0,00	0,00	0,00	279,51	0	0	0
24/07/2023	●	0.009	⊗	2	111.630,04	100,00	NOR	0,00	0,00	0,00	0,00	0,00	277,71	0	0	0
06/07/2023	●	0.009	☰	2	116.747,20	100,00	NOR	0,00	0,00	0,00	0,00	0,00	277,71	0	0	0
22/06/2023	●	0.009	⊗	2	116.747,20	100,00	NOR	0,00	0,00	0,00	0,00	0,00	275,59	0	0	0
02/06/2023	●	0.009	☰	2	121.841,04	100,00	NOR	0,00	0,00	0,00	0,00	0,00	275,59	0	0	0
22/05/2023	●	0.008	⊗	2	121.841,04	100,00	NOR	0,00	0,00	0,00	0,00	0,00	273,81	0	0	0
09/05/2023	●	0.008	☰	2	126.749,22	100,00	NOR	0,00	0,00	0,00	0,00	0,00	273,81	0	0	0
24/04/2023	●	0.008	⊗	2	126.749,22	100,00	NOR	0,00	0,00	0,00	0,00	0,00	271,90	0	0	0
12/04/2023	●	0.014	☰	2	75.256,00	100,00	NOR	0,00	0,00	0,00	0,00	0,00	271,90	0	0	0
31/03/2023	●	0.014	☰	2	75.256,00	100,00	NOR	0,00	0,00	0,00	0,00	0,00	266,10	0	0	0
22/03/2023	●	0.039	⊗	2	75.256,00	100,00	NOR	0,00	0,00	0,00	0,00	478,00	266,10	0	0	0
21/03/2023	●	0.036	☰	2	80.726,17	100,00	NOR	0,00	0,00	0,00	0,00	478,00	266,10	0	0	0
21/02/2023	●	0.013	⊗	2	80.726,17	100,00	NOR	0,00	0,00	0,00	0,00	0,00	266,10	0	0	0
23/01/2023	●	0.012	⊗	2	86.080,22	100,00	NOR	0,00	0,00	0,00	0,00	0,00	266,10	0	0	0
16/01/2023	●	0.011	☰	2	91.245,09	100,00	NOR	0,00	0,00	0,00	0,00	0,00	266,10	0	0	0
28/12/2022	●	0.011	☰	2	91.245,09	100,00	NOR	0,00	0,00	0,00	0,00	0,00	264,10	0	0	0
22/12/2022	●	0.094	⊗	2	91.245,09	100,00	NOR	0,00	0,00	0,00	0,00	1.953,00	264,10	0	0	0
13/12/2022	●	0.090	☰	2	96.258,38	100,00	NOR	0,00	0,00	0,00	0,00	1.953,00	264,10	0	0	0
05/12/2022	●	0.089	☰	2	96.258,38	100,00	NOR	0,00	0,00	0,00	0,00	1.953,00	262,19	0	0	0
28/11/2022	●	0.089	☰	2	96.258,38	100,00	NOR	0,00	0,00	0,00	0,00	1.949,00	262,19	0	0	0
23/11/2022	●	0.010	⊗	2	96.258,38	100,00	NOR	0,00	0,00	0,00	0,00	0,00	262,19	0	0	0
09/11/2022	●	0.016	☰	2	63.199,70	100,00	NOR	0,00	0,00	0,00	0,00	0,00	262,19	0	0	0
24/10/2022	●	0.016	⊗	2	63.199,70	100,00	NOR	0,00	0,00	0,00	0,00	0,00	260,28	0	0	0
11/10/2022	●	0.018	☰	2	57.019,07	100,00	NOR	0,00	0,00	0,00	0,00	0,00	260,28	0	0	0
22/09/2022	●	0.018	⊗	2	57.019,07	100,00	NOR	0,00	0,00	0,00	0,00	0,00	258,40	0	0	0
08/09/2022	●	0.017	☰	2	59.098,64	100,00	NOR	0,00	0,00	0,00	0,00	0,00	258,40	0	0	0
22/08/2022	●	0.017	⊗	2	59.098,64	100,00	NOR	0,00	0,00	0,00	0,00	0,00	256,49	0	0	0
11/08/2022	●	0.016	☰	2	61.139,44	100,00	NOR	0,00	0,00	0,00	0,00	0,00	256,49	0	0	0
22/07/2022	●	0.016	⊗	2	61.139,44	100,00	NOR	0,00	0,00	0,00	0,00	0,00	254,38	0	0	0
11/07/2022	●	0.016	☰	2	63.106,55	100,00	NOR	0,00	0,00	0,00	0,00	0,00	254,38	0	0	0
23/06/2022	●	0.015	⊗	2	63.106,55	100,00	NOR	0,00	0,00	0,00	0,00	0,00	252,48	0	0	0
14/06/2022	●	0.015	☰	2	65.041,39	100,00	NOR	0,00	0,00	0,00	0,00	0,00	252,48	0	0	0



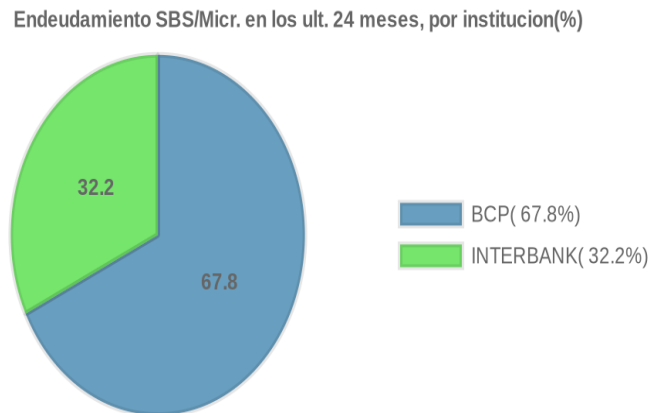
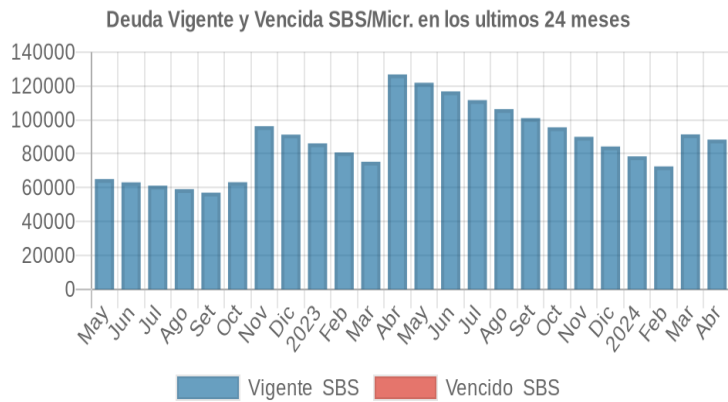
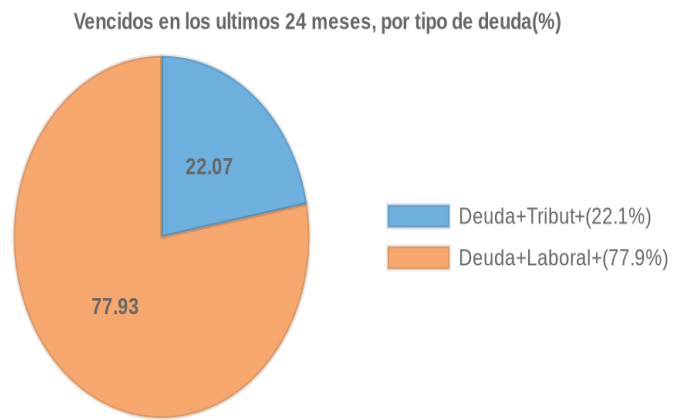
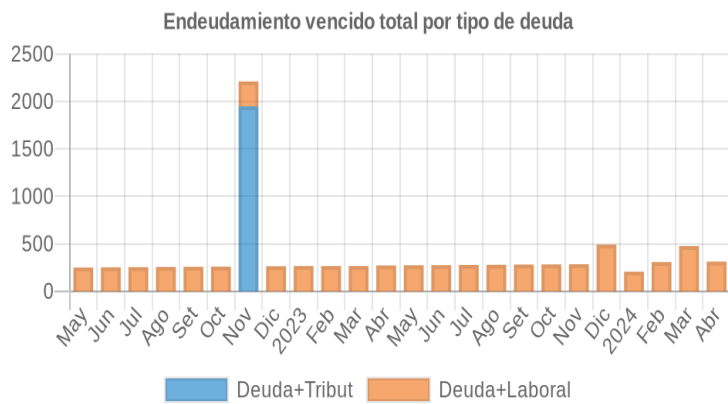
23/05/2022	⊕	0.015	%	2	65.041,39	100.00	NOR	0,00	0,00	0,00	0,00	0,00	250,80	0	0	0
11/05/2022	⊕	0.014	≡	2	66.902,00	100.00	NOR	0,00	0,00	0,00	0,00	0,00	250,80	0	0	0

Gráficos

Montos expresados en unidades de soles*



NOR: Normal, CPP: Con Problemas Potenciales, DEF: Deficiente, DUD: Dudoso, PER: Pérdida, SCAL: Sin Calificación



Reporte de Vencidos

Montos expresados en unidades de soles*

Fuente - Acreedor	ENE 2024			FEB 2024			MAR 2024			ABR 2024		
	# Docs.	Monto *	Dias V.	# Docs.	Monto *	Dias V.	# Docs.	Monto *	Dias V.	# Docs.	Monto *	Dias V.
Deuda Laboral												
AFP INTEGRAL S A	1	207,10	215	2	307,69	244	2	310,60	27	2	313,22	29
AFP HABITAT S.A.		0,00			0,00		1	165,91	73		0,00	0
Total	1	207,10	215	2	307,69	244	3	476,51	73	2	313,22	29

Montos expresados en unidades de soles*

Fuente - Acreedor	SET 2023			OCT 2023			NOV 2023			DIC 2023		
	# Docs.	Monto *	Dias V.	# Docs.	Monto *	Dias V.	# Docs.	Monto *	Dias V.	# Docs.	Monto *	Dias V.
Deuda Laboral												
AFP INTEGRAL S A	2	281,62	118	2	283,50	121	2	285,41	124	3	492,35	127
AFP HABITAT S.A.		0,00			0,00			0,00			0,00	
Total	2	281,62	118	2	283,50	121	2	285,41	124	3	492,35	127

Montos expresados en unidades de soles*

Fuente - Acreedor	MAY 2023			JUN 2023			JUL 2023			AGO 2023		
	# Docs.	Monto *	Dias V.	# Docs.	Monto *	Dias V.	# Docs.	Monto *	Dias V.	# Docs.	Monto *	Dias V.
Deuda Laboral												
AFP INTEGRAL S A	2	273,81	106	2	275,59	109	2	277,71	112	2	279,51	115
AFP HABITAT S.A.		0,00			0,00			0,00			0,00	
Total	2	273,81	106	2	275,59	109	2	277,71	112	2	279,51	115

Reporte SBS/Microfinanzas

Montos expresados en unidades de soles*

Última fecha reportada por la SBS : 31/03/2024

ÚLTIMOS 6 MESES		NOV 2023 (SBS: OCT 2023)	DIC 2023 (SBS: NOV 2023)	ENE 2024 (SBS: DIC 2023)	FEB 2024 (SBS: ENE 2024)	MAR 2024 (SBS: FEB 2024)	ABR 2024 (SBS: MAR 2024)
NOR (Normal)		100.00	100.00	100.00	100.00	100.00	100.00
% Porcentaje de	CPP (Con Problemas Pote.)	0.00	0.00	0.00	0.00	0.00	0.00
Calificación	DEF (Deficiente)	0.00	0.00	0.00	0.00	0.00	0.00
	DUD (Dudoso)	0.00	0.00	0.00	0.00	0.00	0.00
	PER (Pérdida)	0.00	0.00	0.00	0.00	0.00	0.00

Institución	NOV 2023 (SBS: OCT 2023)		DIC 2023 (SBS: NOV 2023)		ENE 2024 (SBS: DIC 2023)		FEB 2024 (SBS: ENE 2024)		MAR 2024 (SBS: FEB 2024)		ABR 2024 (SBS: MAR 2024)	
	Monto *	Dias V.	Monto *	Dias V.	Monto *	Dias V.	Monto *	Dias V.	Monto *	Dias V.	Monto *	Dias V.
BCP	70.866,15		66.899,02		62.758,05		58.557,98		91.400,00		88.307,13	
INTERBANK	19.078,04		17.374,97		15.663,81		13.950,35					
TOTAL	89.944,19		84.273,99		78.421,86		72.508,33		91.400,00		88.307,13	

Última fecha reportada por la SBS : 31/03/2024

Operación	NOV 2023 (SBS: OCT 2023)		DIC 2023 (SBS: NOV 2023)		ENE 2024 (SBS: DIC 2023)		FEB 2024 (SBS: ENE 2024)		MAR 2024 (SBS: FEB 2024)		ABR 2024 (SBS: MAR 2024)	
	Monto *	Dias V.	Monto *	Dias V.	Monto *	Dias V.	Monto *	Dias V.	Monto *	Dias V.	Monto *	Dias V.
RESUMEN												
- Total Deuda	89.944,19		84.273,99		78.421,86		72.508,33		91.400,00		88.307,13	
- Garantías	18.696,00		17.027,00		15.350,00		13.671,00					
CREDITOS DIRECTOS												
- CRÉDITOS VIGENTES	89.944,19		84.273,99		78.421,86		72.508,33		91.400,00		88.307,13	
-- Pyme: Préstamos	89.944,19		84.273,99		78.421,86		72.508,33		91.400,00		88.307,13	
--- NoRevolventes	89.944,19		84.273,99		78.421,86		72.508,33		91.400,00		88.307,13	
GARANTIAS												
- GARANTIAS RECIBIDAS	18.696,47		17.027,47		15.350,53		13.671,34					
-- Gob. Nacional Reprog. Reactiva Perú	18.696,47		17.027,47		15.350,53		13.671,34					

- PROGRAMA REACTIVA PERU	19.078,04	17.374,97	15.663,81	13.950,35			
--------------------------	-----------	-----------	-----------	-----------	--	--	--

Montos expresados en unidades de soles*

Última fecha reportada por la SBS : 31/03/2024

6 MESES ANTERIORES		MAY 2023 (SBS: ABR 2023)	JUN 2023 (SBS: MAY 2023)	JUL 2023 (SBS: JUN 2023)	AGO 2023 (SBS: JUL 2023)	SET 2023 (SBS: AGO 2023)	OCT 2023 (SBS: SET 2023)
NOR (Normal)		100.00	100.00	100.00	100.00	100.00	100.00
% Porcentaje	CPP (Con Problemas Pote.)	0.00	0.00	0.00	0.00	0.00	0.00
de	DEF (Deficiente)	0.00	0.00	0.00	0.00	0.00	0.00
Calificación	DUD (Dudoso)	0.00	0.00	0.00	0.00	0.00	0.00
	PER (Pérdida)	0.00	0.00	0.00	0.00	0.00	0.00

Institución	MAY 2023 (SBS: ABR 2023)		JUN 2023 (SBS: MAY 2023)		JUL 2023 (SBS: JUN 2023)		AGO 2023 (SBS: JUL 2023)		SET 2023 (SBS: AGO 2023)		OCT 2023 (SBS: SET 2023)	
	Monto *	Dias V.	Monto *	Dias V.	Monto *	Dias V.	Monto *	Dias V.	Monto *	Dias V.	Monto *	Dias V.
BCP	92.662,76		89.235,89		85.794,83		82.178,06		78.535,17		74.787,96	
INTERBANK	29.178,28		27.511,31		25.835,21		24.153,31		22.468,38		20.777,43	
TOTAL	121.841,04		116.747,20		111.630,04		106.331,37		101.003,55		95.565,39	

Última fecha reportada por la SBS : 31/03/2024

Operación	MAY 2023 (SBS: ABR 2023)		JUN 2023 (SBS: MAY 2023)		JUL 2023 (SBS: JUN 2023)		AGO 2023 (SBS: JUL 2023)		SET 2023 (SBS: AGO 2023)		OCT 2023 (SBS: SET 2023)	
	Monto *	Dias V.	Monto *	Dias V.	Monto *	Dias V.	Monto *	Dias V.	Monto *	Dias V.	Monto *	Dias V.
RESUMEN												
- Total Deuda	121.841,04		116.747,20		111.630,04		106.331,37		101.003,55		95.565,39	
- Garantías	28.594,00		26.961,00		25.318,00		23.670,00		22.019,00		20.361,00	
CREDITOS DIRECTOS												
- CRÉDITOS VIGENTES	121.841,04		116.747,20		111.630,04		106.331,37		101.003,55		95.565,39	
-- Pyme:Préstamos	121.841,04		116.747,20		111.630,04		106.331,37		101.003,55		95.565,39	
--- NoRevolventes	121.841,04		116.747,20		111.630,04		106.331,37		101.003,55		95.565,39	
GARANTIAS												
- GARANTIAS RECIBIDAS	28.594,71		26.961,08		25.318,50		23.670,24		22.019,01		20.361,88	
-- Gob. Nacional Reprog. Reactiva Perú	28.594,71		26.961,08		25.318,50		23.670,24		22.019,01		20.361,88	
- PROGRAMA REACTIVA PERU	29.178,28		27.511,31		25.835,21		24.153,31		22.468,38		20.777,43	

Reporte SBS/Microfinanzas por entidades

Reportado por : BCP

Última fecha reportada por la SBS : 31/03/2024

Operación	NOV 2023 (SBS: OCT2023)		DIC 2023 (SBS: NOV2023)		ENE 2024 (SBS: DIC2023)		FEB 2024 (SBS: ENE2024)		MAR 2024 (SBS: FEB2024)		ABR 2024 (SBS: MAR2024)	
	Monto *	Dias V.	Monto *	Dias V.	Monto *	Dias V.	Monto *	Dias V.	Monto *	Dias V.	Monto *	Dias V.
Calificación (2)	NOR		NOR		NOR		NOR		NOR		NOR	
RESUMEN												
- Total Deuda	70.866,15		66.899,02		62.758,05		58.557,98		91.400,00		88.307,13	
CREDITOS DIRECTOS												
- CRÉDITOS VIGENTES	70.866,15		66.899,02		62.758,05		58.557,98		91.400,00		88.307,13	
-- Pyme:Préstamos	70.866,15		66.899,02		62.758,05		58.557,98		91.400,00		88.307,13	
--- NoRevolventes	70.866,15		66.899,02		62.758,05		58.557,98		91.400,00		88.307,13	

Última fecha reportada por la SBS : 31/03/2024

Operación	MAY 2023 (SBS: ABR2023)		JUN 2023 (SBS: MAY2023)		JUL 2023 (SBS: JUN2023)		AGO 2023 (SBS: JUL2023)		SET 2023 (SBS: AGO2023)		OCT 2023 (SBS: SET2023)	
	Monto *	Dias V.	Monto *	Dias V.	Monto *	Dias V.	Monto *	Dias V.	Monto *	Dias V.	Monto *	Dias V.
Calificación (2)	NOR		NOR		NOR		NOR		NOR		NOR	
RESUMEN												
- Total Deuda	92.662,76		89.235,89		85.794,83		82.178,06		78.535,17		74.787,96	
CREDITOS DIRECTOS												
- CRÉDITOS VIGENTES	92.662,76		89.235,89		85.794,83		82.178,06		78.535,17		74.787,96	
-- Pyme:Préstamos	92.662,76		89.235,89		85.794,83		82.178,06		78.535,17		74.787,96	
--- NoRevolventes	92.662,76		89.235,89		85.794,83		82.178,06		78.535,17		74.787,96	

Reportado por : INTERBANK

Última fecha reportada por la SBS : 31/03/2024

Operación	NOV 2023 (SBS: OCT2023)		DIC 2023 (SBS: NOV2023)		ENE 2024 (SBS: DIC2023)		FEB 2024 (SBS: ENE2024)		MAR 2024 (SBS: FEB2024)		ABR 2024 (SBS: MAR2024)	
	Monto *	Dias V.	Monto *	Dias V.	Monto *	Dias V.	Monto *	Dias V.	Monto *	Dias V.	Monto *	Dias V.
Calificación (2)	NOR		NOR		NOR		NOR					
RESUMEN												
- Total Deuda	19.078,04		17.374,97		15.663,81		13.950,35					
- Garantías	18.696,00		17.027,00		15.350,00		13.671,00					
CREDITOS DIRECTOS												
- CRÉDITOS VIGENTES	19.078,04		17.374,97		15.663,81		13.950,35					
-- Pyme:Préstamos	19.078,04		17.374,97		15.663,81		13.950,35					
--- NoRevolventes	19.078,04		17.374,97		15.663,81		13.950,35					
GARANTIAS												
- GARANTIAS RECIBIDAS	18.696,47		17.027,47		15.350,53		13.671,34					
-- Gob. Nacional Reprog. Reactiva Perú	18.696,47		17.027,47		15.350,53		13.671,34					
- PROGRAMA REACTIVA PERU	19.078,04		17.374,97		15.663,81		13.950,35					

Última fecha reportada por la SBS : 31/03/2024

Operación	MAY 2023 (SBS: ABR2023)		JUN 2023 (SBS: MAY2023)		JUL 2023 (SBS: JUN2023)		AGO 2023 (SBS: JUL2023)		SET 2023 (SBS: AGO2023)		OCT 2023 (SBS: SET2023)	
	Monto *	Dias V.	Monto *	Dias V.	Monto *	Dias V.	Monto *	Dias V.	Monto *	Dias V.	Monto *	Dias V.
Calificación (2)	NOR		NOR		NOR		NOR		NOR		NOR	
RESUMEN												
- Total Deuda	29.178,28		27.511,31		25.835,21		24.153,31		22.468,38		20.777,43	
- Garantías	28.594,00		26.961,00		25.318,00		23.670,00		22.019,00		20.361,00	
CREDITOS DIRECTOS												
- CRÉDITOS VIGENTES	29.178,28		27.511,31		25.835,21		24.153,31		22.468,38		20.777,43	
-- Pyme:Préstamos	29.178,28		27.511,31		25.835,21		24.153,31		22.468,38		20.777,43	
--- NoRevolventes	29.178,28		27.511,31		25.835,21		24.153,31		22.468,38		20.777,43	
GARANTIAS												
- GARANTIAS RECIBIDAS	28.594,71		26.961,08		25.318,50		23.670,24		22.019,01		20.361,88	
-- Gob. Nacional Reprog. Reactiva Perú	28.594,71		26.961,08		25.318,50		23.670,24		22.019,01		20.361,88	
- PROGRAMA REACTIVA PERU	29.178,28		27.511,31		25.835,21		24.153,31		22.468,38		20.777,43	

Rectificaciones SBS

Entidad	Periodo SBS	Cuenta	Concepto Rectificación	Dice	Debe Decir
---------	-------------	--------	------------------------	------	------------

Aval/Codeudor

Montos expresados en unidades de soles*

Es Avalista de:

Información reportada por la SBS al 29/02/2024

Tipo Doc	Nro Documento	Nombre/Razón Social	Act	Pre	12m
----------	---------------	---------------------	-----	-----	-----

Montos expresados en unidades de soles*

Quiénes lo Avalan:

Información reportada por la SBS al 29/02/2024

Tipo Doc	Nro Documento	Nombre/Razón Social	Act	Pre	12m
----------	---------------	---------------------	-----	-----	-----

Montos expresados en unidades de soles*

Es Avalista de:

Información Reportada por Entidades de Microfinanzas / Otros Créditos

Tipo Doc	Nro Documento	Nombre/Razón Social	Act	Pre	12m
----------	---------------	---------------------	-----	-----	-----

Montos expresados en unidades de soles*

Quiénes lo Avalan:

Información Reportada por Entidades de Microfinanzas / Otros Créditos

Tipo Doc	Nro Documento	Nombre/Razón Social	Act	Pre	12m
----------	---------------	---------------------	-----	-----	-----

Documentos Protestados como Deudor/Aceptante

Montos expresados en unidades*

Reportado por la Cámara de Comercio de Lima (CCL)

Documentos Protestados sin Regularizar

	# Doc	Monto (S/) *	Max Días Venc.
Total:	0	0,00	

Tipo de Cambio 3.718

Nro. Secuencia	Tip. Reg. **	Acreedor/Girador	Tipo Doc.	Moneda	Monto *	Monto * (S/)	Boletín	F. Protesto	F. Venc	Días Venc.
----------------	--------------	------------------	-----------	--------	---------	--------------	---------	-------------	---------	------------

**PR: Protestos, CJ: Cobranza Judicial, MO: Moras, PP: Procesos Penales

Montos expresados en unidades*

Reportado por la Cámara de Comercio de Lima (CCL)

Documentos Protestados Regularizados

	# Doc	Monto (S/) *
Total:	0	0,00

Nro. Secuencia	Tip. Reg. **	Acreedor/Girador	Tipo Doc.	Moneda	Monto *	Monto * (S/)	Boletín	F. Protesto	F. Venc.	F. Reg
----------------	--------------	------------------	-----------	--------	---------	--------------	---------	-------------	----------	--------

**PR: Protestos, CJ: Cobranza Judicial, MO: Moras, PP: Procesos Penales

Detalle de Vencidos

Deuda Laboral

Montos expresados en unidades de soles*

	# Doc	Monto (S/) *	Max Días Venc.
Total:	2	313,22	738,997

Se muestran los 10 primeros documentos ordenados por Periodo de Devengue, del más reciente al más antiguo

Nombre del Acreedor de la Obligación	Periodo	Deuda AFP *	Deuda Fondo *	Tipo de Deuda	Situación de Cobranza
AFP INTEGRAL S A	08/2023	25,48	75,14	Cierta-No Declarada	Judicial
AFP INTEGRAL S A	06/2023	53,82	158,78	Cierta-No Declarada	Judicial

Comercio Exterior

Montos expresados en unidades de dólares

Muestra información reportada por la SUNAT desde el 07/02/2011

Resumen por Ejercicio

Ejercicio	Actividad	Número de Operaciones	Importe USD *	N° Países	3 países con mayor número de operaciones
2021	IMPORTACIÓN	1	3.958,13	2	MEXICO, UNITED STATES
2020	IMPORTACIÓN	2	7.123,08	2	MEXICO, UNITED STATES

Resumen por Meses

Actividad	Ejercicio	Mes	Número de Operaciones	Importe USD *	N° Países	3 países con mayor número de operaciones
IMPORTACIÓN	2021	MARZO	1	3.958,13	2	MEXICO,UNITED STATES
	2020	NOVIEMBR	2	7.123,08	2	MEXICO,UNITED STATES

PUBLICACIÓN DIARIO "EL PERUANO"

Reporte Otros Créditos

Institución	NOV 2023		DIC 2023		ENE 2024		FEB 2024		MAR 2024		ABR 2024	
	Monto *	Dias V.	Monto *	Dias V.	Monto *	Dias V.	Monto *	Dias V.	Monto *	Dias V.	Monto *	Dias V.

Institución	MAY 2023		JUN 2023		JUL 2023		AGO 2023		SET 2023		OCT 2023	
	Monto *	Dias V.	Monto *	Dias V.	Monto *	Dias V.	Monto *	Dias V.	Monto *	Dias V.	Monto *	Dias V.

Reporte Otros Créditos por entidades

Sin Información