



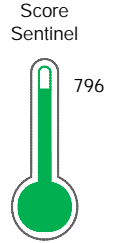
Reporte de Deudas

El reporte contiene solo los títulos seleccionados

- Información General
- Consulta Rápida
- Principales Acreedores
- Detalle Variación
- Posición Histórica
- Gráficos
- Rep. Vencidos
- Rep. SBS/Microf.
- SBS/Microf. Entidades
- Rectificaciones SBS
- Avalados/Avalistas
- Hechos de Importancia
- Documentos CCL
- Detalle de Vencidos
- Comercio Exterior
- Otros Créditos
- Otros Créd. Entidades
- Otros Rep. Negativos

RUC 20505120702 - TECNICA AVICOLA S.A.

Fecha Proceso	Tipo Doc.	N. Doc.	Nota	Deuda Total *	Var.	Actual	Previo	12m
21/02/2024	RUC	20505120702	0.000	143.568.238,23		●	●	●



Excelente Puntaje

*** La persona consultada cuenta con los siguientes créditos e indicadores.**

- Línea de Crédito
- Es Aval

Sentinel Sabio

Bancarizado: SI

Recomendación de Sentinel Sabio

Evaluación Crediticia



APROBAR
Producto Genérico

Detalle:

- Cumple con todas las reglas de evaluación

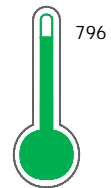
Cuota Estimada Mensual

S/ 6339735,



Score Sentinel

Nivel de Riesgo



Excelente Puntaje

Recomendación:

Estadísticamente, en este nivel de score, 8 de 100 empresas podrían caer en incumplimiento en los próximos 12 meses

Información General

Datos Principales

24/01/2024: Última actualización de información reportada por SUNAT

Razón Social:	TECNICA AVICOLA S.A.		
Nombre Comercial:	-		
Tipo de Contribuyente:	SOCIEDAD ANONIMA		
Estado de Contribuyente:	ACTIVO	Condición del Contribuyente:	HABIDO
Inicio de Actividades:	01/11/2002		
Tamaño contribuyente:	PRINCIPAL	Dependencia:	I.PRICO NACIONAL
Actividad Económica Principal	CRIA DE ANIMALES DOMESTICOS.		
Actividad Económica Secundaria 1	ELAB. DE PIENSOS PREPARADOS.	Actividad Económica Secundaria 2	-
Fecha Inscripción RRPP:	25/09/2002	Número de Partida Registral:	-
Folio:	-	Asiento:	-

Agente de retención

Direcciones Registradas

Dirección	Fuente
AVENIDA JOSE PARDO NRO 434 INT 1201 MIRAFLORES - LIMA - LIMA	SUNAT - DOMICILIO FISCAL
AVENIDA VULKANO NRO. S/N PACASMAYO - PACASMAYO - LA LIBERTAD (ZONA INDUSTRIAL)	SUNAT - S.PRODUCTIVA
CALLE SAN PEDRO NRO. 590 JEQUETEPEQUE - PACASMAYO - LA LIBERTAD	SUNAT - S.PRODUCTIVA
NRO. S/N VALLE JEQUETEPEQUE PACASMAYO - PACASMAYO - LA LIBERTAD (PAMPAS EL CRUCE AL MILAGRO)	SUNAT - S.PRODUCTIVA
NRO. S/N VALLE JEQUETEPEQUE PACASMAYO - PACASMAYO - LA LIBERTAD (PAMPAS EL CRUCE AL MILAGRO)	SUNAT - S.PRODUCTIVA
NRO. S/N VALLE JEQUETEPEQUE PACASMAYO - PACASMAYO - LA LIBERTAD (PAMPAS EL CRUCE AL MILAGRO)	SUNAT - S.PRODUCTIVA
CARRETERA PANAMERICANA NORTE KM. 643 GRANJA CERRO CHILCO I SAN PEDRO DE LLOC - PACASMAYO - LA LIBERTAD (CERRO CHILCO)	SUNAT - S.PRODUCTIVA
PLAZA PANAMERICANA NORTE KM. 643 GRANJA CERRO CHILCO II SAN PEDRO DE LLOC - PACASMAYO - LA LIBERTAD	SUNAT - S.PRODUCTIVA
CARRETERA PANAMERICANA NORTE KM. 643 GRANJA CHICO XII SAN PEDRO DE LLOC - PACASMAYO - LA LIBERTAD (CERRO CHILCO)	SUNAT - S.PRODUCTIVA
CARRETERA PANAMERICANA NORTE KM. 643 GRANJA CHILCO XIII SAN PEDRO DE LLOC - PACASMAYO - LA LIBERTAD (CERRO CHILCO)	SUNAT - S.PRODUCTIVA
CARRETERA PANAMERICANA NORTE KM. 643 GRANJA CHILCO XIV SAN PEDRO DE LLOC - PACASMAYO - LA LIBERTAD (CERRO CHILCO)	SUNAT - S.PRODUCTIVA
NRO. S/N SEC. SAN DEMETRIO SAN PEDRO DE LLOC - PACASMAYO - LA LIBERTAD (DREN CAMINO AL BALNEARIO STA ELENA)	SUNAT - S.PRODUCTIVA
CARRETERA BALNEARIO SANTA ELENA KM. S/N GRANJA SAN IGNACIO SAN PEDRO DE LLOC - PACASMAYO - LA LIBERTAD	SUNAT - S.PRODUCTIVA
KM. 0000 EL MILAGRO PACASMAYO - PACASMAYO - LA LIBERTAD (GRANJA LA QUEBRADA)	SUNAT - S.PRODUCTIVA
AVENIDA GONZALO UGAS NRO. 29 PACASMAYO - PACASMAYO - LA LIBERTAD	SUNAT - OF.ADMINIST.
CARRETERA PANAMERICANA NORTE KM. 656 TAR VI CERRO CHILCO SAN PEDRO DE LLOC - PACASMAYO - LA LIBERTAD	SUNAT - S.PRODUCTIVA
CARRETERA GRANJA SAN JUAN KM. 4.5 CASERIO BALNEARIO PUEMAPE SAN PEDRO DE LLOC - PACASMAYO - LA LIBERTAD	SUNAT - S.PRODUCTIVA
NRO. S/N GRANJA MARA I CHICLAYO - CHICLAYO - LAMBAYEQUE (KM.3 DE LA CARRETERA SALTUR-CAYALTI)	SUNAT - S.PRODUCTIVA
NRO. S/N SEC. SAN DEMETRIO SAN PEDRO DE LLOC - PACASMAYO - LA LIBERTAD (AL SUR ESTE BALNEARIO EL MILAGRO)	SUNAT - S.PRODUCTIVA
JIRON LOS CEDROS MZA. 9 LTE. 2 PACASMAYO - PACASMAYO - LA LIBERTAD (KM. 580 PANAMERICANA NORTE-ZONA INDUST.)	SUNAT - DEPOSITO

CARRETERA GRANJA SAN CARLOS II KM. 00 CASERIO PAMPAS BALNEARIO EL SAN PEDRO DE LLOC - PACASMAYO - LA LIBERTAD (PAMPAS EL BALNEARIO EL MILAGRO)	SUNAT - S.PRODUCTIVA
CARRETERA EL VILCHAYO UC 17423 NRO. S/N CASERIO GUANABANO SAN PEDRO DE LLOC - PACASMAYO - LA LIBERTAD	SUNAT - S.PRODUCTIVA
NRO. S/N CERRO PRIETO JEQUETEPEQUE - PACASMAYO - LA LIBERTAD (KM. 689 DE LA PANAMERICANA NORTE)	SUNAT - S.PRODUCTIVA
JIRON JUNO 147 - NRO. 149 URBANIZACION LA CAMPIÑA CHORRILLOS - LIMA - LIMA (CDRA. 2 DE LA AV. GUARDIA CIVIL)	SUNAT - DEPOSITO
NRO. S/N SEC. EL DURO BAJO SAN PEDRO DE LLOC - PACASMAYO - LA LIBERTAD (KM 5.61 CARRETERA BALNEARIO PUEMAPE)	SUNAT - S.PRODUCTIVA
NRO. S/N EL ALAMO I SAN PEDRO DE LLOC - PACASMAYO - LA LIBERTAD (CASERIO GUANABANO CARRET. - VILCHAYO)	SUNAT - S.PRODUCTIVA
NRO. SN SEC. SANTA MARIA-HUEREQUE SAN JOSE - PACASMAYO - LA LIBERTAD (PAMPAS SANTA MARIA)	SUNAT - S.PRODUCTIVA
NRO. S/N EL MILAGRO PACASMAYO - PACASMAYO - LA LIBERTAD (CARRETERA BALNEARIO EL MILAGROS)	SUNAT - S.PRODUCTIVA
NRO. S/N LA POLVAREDA U.C. 15013 SAN PEDRO DE LLOC - PACASMAYO - LA LIBERTAD (CARRETERA BALNEARIO SANTA ELENE)	SUNAT - S.PRODUCTIVA
NRO. . SEC. SANTA MARIA-HUEREQUE SAN JOSE - PACASMAYO - LA LIBERTAD	SUNAT - S.PRODUCTIVA
NRO. S/N SEC. SAN DEMETRIO ALTO- SANTA SAN PEDRO DE LLOC - PACASMAYO - LA LIBERTAD	SUNAT - S.PRODUCTIVA
KM. 1 KM OTR. CARRETERA JEQUETEPEQUE- H JEQUETEPEQUE - PACASMAYO - LA LIBERTAD (INMUEBLE BURRO MUERTO CON UC 14098)	SUNAT - S.PRODUCTIVA
CAM. DREN SAN DEMETRIO NRO. S/N SEC. SAN DEMETRIO ALTO -SANTA SAN PEDRO DE LLOC - PACASMAYO - LA LIBERTAD (DREN SAN DEMETRIO)	SUNAT - S.PRODUCTIVA
MZA. C LTE. 4 ZONA INDUSTRIAL PARCELA II DEL PARQUE IND VILLA EL SALVADOR - LIMA - LIMA (PARQUE INDUSTRIAL DE VILLA EL SALVADOR)	SUNAT - S.PRODUCTIVA
T.CA S/N NRO. S/N SEC. SANTA MARIA - HUEREQUE SAN JOSE - PACASMAYO - LA LIBERTAD (TERRENO C. CAMPESINA SANTISIMA TRINIDAD)	SUNAT - S.PRODUCTIVA
NRO. S/N SEC. SANTA MARIA-HUEREQUE SAN JOSE - PACASMAYO - LA LIBERTAD (PAMPAS SANTA MARIA)	SUNAT - S.PRODUCTIVA
NRO. S/N SEC. CERRO COLORADO PACANGA - CHEPEN - LA LIBERTAD (COLINDA CON EL FUNDO EUCALIPTOS)	SUNAT - S.PRODUCTIVA
CARRETERA PANAMERICA NORTE KM. 657 C.C. COMUNIDAD CAMPESINA PAIJA SAN PEDRO DE LLOC - PACASMAYO - LA LIBERTAD (CAMINO EÓLICAS COMUNIDAD CAMPESINA PAIJA)	SUNAT - S.PRODUCTIVA
CARRETERA PANAMERICANA NORTE KM. 657 C.C. COMUNIDAD CAMPESINA PAIJA SAN PEDRO DE LLOC - PACASMAYO - LA LIBERTAD (CAMINO EÓLICAS COMUNIDAD CAMPESINA PAIJA)	SUNAT - S.PRODUCTIVA
CAM. VALLE MOCHE NRO. S/N SEC. HUANCHAQUITO ALTO HUANCHACO - TRUJILLO - LA LIBERTAD (VALLE MOCHE)	SUNAT - DEPOSITO
CARRETERA CARR.JEQUETEPEQUE-HUASCAR KM. 2.13 SEC. HUASCAR JEQUETEPEQUE - PACASMAYO - LA LIBERTAD (CARRETERA JEQUETEPEQUE- HUASCAR)	SUNAT - S.PRODUCTIVA
NRO. S/N SEC. SANTA MARIA-HUEREQUE SAN JOSE - PACASMAYO - LA LIBERTAD (PAMPAS SANTA MARIA)	SUNAT - S.PRODUCTIVA
NRO. S/N SEC. PAMPA DE JEQUETEPEQUE JEQUETEPEQUE - PACASMAYO - LA LIBERTAD (ALTURA KM 3 CARR. PACASMAYO-JEQUETEPEQUE)	SUNAT - S.PRODUCTIVA
NRO. S/N SEC. SECTOR PAMPAS DE JEQUETEP JEQUETEPEQUE - PACASMAYO - LA LIBERTAD (ALTURA KM 3 CARR. PACASMAYO-JEQUETEPEQUE)	SUNAT - S.PRODUCTIVA
NRO. 686 OTR. ALTURA CARRETERA PANAMERI SAN JOSE - PACASMAYO - LA LIBERTAD (CARRETERA PANAMERICANA KM 686)	SUNAT - S.PRODUCTIVA
KM. 688 OTR. CARRETERA PANAMERICANA NO SAN JOSE - PACASMAYO - LA LIBERTAD (ALTURA DE PANAMERICANA NORTE 688)	SUNAT - S.PRODUCTIVA
JIRON GUARDIA CIVIL SUR MZA. F LTE. 13 URBANIZACION VILLA ALEGRE SANTIAGO DE SURCO - LIMA - LIMA (TDA 2)	SUNAT - L. COMERCIAL
CALLE CAMILA NRO. 1023 SURQUILLO - LIMA - LIMA (PARQUE SAN FELIPE)	SUNAT - L. COMERCIAL
CARRETERA PANAMERICANA NORTE KM. 561 URBANIZACION FUNDO LARREA TRUJILLO - TRUJILLO - LA LIBERTAD (ESPALDA FABRICA NICOLINI)	SUNAT - DEPOSITO
CARRETERA PANAMERICANA NORTE KM. 562 URBANIZACION NRO: SN - EX FUNDO LARREA MOCHE - TRUJILLO - LA LIBERTAD	SUNAT - DEPOSITO
CARRETERA AUTOPISTA SALAVERRY KM. 3 SALAVERRY - TRUJILLO - LA LIBERTAD	SUNAT - DEPOSITO
AVENIDA PAZ SOLDAN NRO. 170 INT. 205 URBANIZACION SAN ISIDRO SAN ISIDRO - LIMA - LIMA	SUNAT - OF.ADMINIST.
AVENIDA GALLOS NRO. S/N URBANIZACION PRADERAS DE LURIN LURIN - LIMA - LIMA (CERCA AV. SEPARADORA INDUSTRIAL)	SUNAT - DEPOSITO

Representantes Legales

Nro Documento	Nombre de Representante	Act	Pre	12m	Fecha desde que ocupa Cargo	Cargo
---------------	-------------------------	-----	-----	-----	-----------------------------	-------



02610821	CARRION LAVALLE MARTIN ROLANDO				01/01/2019	GERENTE GENERAL
02835228	PONCE SECADA OSCAR ALBERTO				19/11/2021	APODERADO
02860862	PONCE SECADA FRANCISCO JAVIER				17/06/2003	APODERADO
08195111	RODRIGUEZ RECARTE CESAR AUGUSTO				17/06/2003	APODERADO
19229030	DELGADO PINEDA MARIA PILAR				28/12/2020	GERENTE
40619340	COSTILLA DAVILA HELENE GRACE				07/07/2021	GERENTE
70319852	PONCE SECADA JOSE ALONSO				19/11/2021	APODERADO

Empresas Relacionadas a:

PONCE SECADA OSCAR ALBERTO

Ruc	Razón Social	Semáforos			Fecha desde que ocupa Cargo	Cargo	Estado
		Act	Pre	12m			
20506548773	INTERNATIONAL RENTING SA				18/09/2020	APODERADO	ACTIVO
20603019343	PROTEIN GROUP SOCIEDAD ANONIMA CERRADA - PROTEIN GROUP S.A.				11/01/2018	GERENTE GENERAL	ACTIVO
20606092882	LE PETIT POULET SOCIEDAD ANONIMA CERRADA				02/08/2021	APODERADO	ACTIVO
20608120841	AGROPECUARIA ROSA MERCEDES SOCIEDAD ANONIMA CERRADA - AGR				12/05/2021	GERENTE GENERAL	ACTIVO

PONCE SECADA FRANCISCO JAVIER

Ruc	Razón Social	Semáforos			Fecha desde que ocupa Cargo	Cargo	Estado
		Act	Pre	12m			
20503727405	OREGON FOODS S.A.C.				12/09/2022	APODERADO	ACTIVO
20545047641	MP SAN ANTONIO SOCIEDAD ANONIMA CERRADA - MP SAN ANTONIO S.				15/09/2011	GERENTE GENERAL	ACTIVO
20552925743	BEDROCK CAPITAL S.A.				03/05/2013	GERENTE GENERAL	ACTIVO

RODRIGUEZ RECARTE CESAR AUGUSTO

Ruc	Razón Social	Semáforos			Fecha desde que ocupa Cargo	Cargo	Estado
		Act	Pre	12m			
20374828381	ASOC CULT Y EDUC. FRATERNIDAD Y PROGRESO				20/05/1987	PRESIDENTE	ACTIVO
20374966422	GOTITA INDUSTRIA NAC DE CONFECCIONES S.A				05/07/1997	PRES DIRECTORIO	BAJA DE OFICIO
20502896301	JDM CENTRO DE INFORMATICA DEL PERU SOCIEDAD ANONIMA CERRAD				12/06/2012	APODERADO	BAJA DE OFICIO
20506548773	INTERNATIONAL RENTING SA				20/05/2003	GERENTE GENERAL	ACTIVO
20509232157	ENVOLVER PERU S.A				11/08/2004	GERENTE GENERAL	BAJA DE OFICIO
20511962448	SBG EUROPERU SOCIEDAD ANONIMA CERRADA				15/11/2005	GERENTE GENERAL	BAJA DE OFICIO
20515491806	LA FRANJA ROJA S.A.				16/02/2007	GERENTE GENERAL	BAJA DE OFICIO
20515881426	GOGDN GLOBAL DISTRIBUTION NETWORK S.A.				21/10/2011	APODERADO	ACTIVO
20602337139	GESECOLOGY GROUP PERU S.A.C. - GESECOLOGY GROUP PERU S.A.C.				27/09/2018	APODERADO	ACTIVO
20602649068	SERVICIOS DE GEOMATICA GEOMONITORING PERU S.A.C.				21/04/2021	GERENTE GENERAL	ACTIVO

COSTILLA DAVILA HELENE GRACE

Ruc	Razón Social	Semáforos			Fecha desde que ocupa Cargo	Cargo	Estado
		Act	Pre	12m			
20482155058	DELTAS S.R.L.				13/03/2009	GERENTE GENERAL	ACTIVO

PONCE SECADA JOSE ALONSO

Ruc	Razón Social	Semáforos			Fecha desde que ocupa Cargo	Cargo	Estado
		Act	Pre	12m			
20503727405	OREGON FOODS S.A.C.				12/09/2022	APODERADO	ACTIVO
20603890150	PERSEA DEL NORTE SOCIEDAD ANONIMA CERRADA - PERSEA DEL NORT				26/11/2018	GERENTE GENERAL	ACTIVO

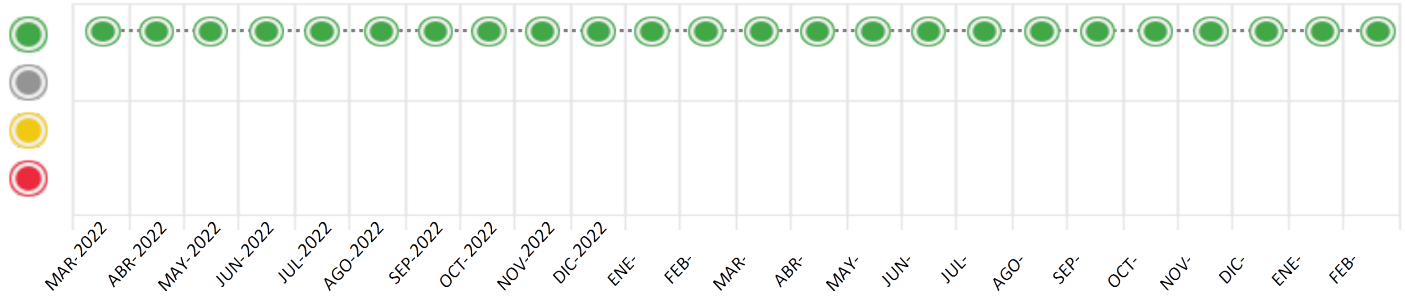
Consulta Rápida

Documento de identidad consultado

Fecha Proceso	Tipo Doc.	N. Doc.	Nombre o Raz. Social	Nota	Deuda Total *	Var.	Actual	Previo	12m
21/02/2024	RUC	20505120702	TECNICA AVICOLA S.A.	0.000	143.568.238,23				

Montos expresados en unidades de soles*

Semáforos de los últimos 24 meses



Semáforo	Descripción
	No registra información de deudas
	Minimo Riesgo: Sin deudas vencidas
	Mediano Riesgo: Deudas con poco atraso*
	Alto Riesgo: Deudas con atraso significativo*

*Semáforo deuda menor: Deuda vencida menor S/ 100 personas naturales o menor S/ 500 personas jurídicas

Verde: 0 <= Sem. < 0,001
 Amarillo: 0.001 <= Sem. <= 2
 Rojo: 2 < Sem. <= 6

Variación	Descripción
	Variación Negativa: La nueva información reportada ha incrementado tu riesgo crediticio
	Variación Positiva: La nueva información ha mejorado tu posición de riesgo
	Variación Porcentual Positiva: El monto total reportado por la SBS/Microfinanzas o número de instituciones financieras ha aumentado
	Variación Porcentual Negativa: El monto total reportado por la SBS/Microfinanzas o número de instituciones financieras ha disminuido
	Aproximadamente igual o igual

Detalle de la deuda SBS/Microfinanzas

Entidad	Deuda Anterior			Deuda a FEB 2024				Rect. (1)	Disc.
	AGO 2023	NOV 2023	ENE 2024	Fecha Inf.	Calif. (2)	Monto *	Días Venc.		
	59.748.314,00	48.552.320,61	44.555.023,47	31/01/2024	NOR	0			
	62.227.027,84	60.748.410,95	47.409.205,87	31/01/2024	NOR	0			
	26.818.249,07	27.923.254,03	32.727.046,81	31/01/2024	NOR	0			
	31.116.722,54	29.189.749,88	26.740.422,01	31/01/2024	NOR	0			
TOTAL	179.910.313,45	166.413.735,47	151.431.698,16			143.568.238,23			

(1) Ver detalle en el cuadro de Rectificaciones SBS

(2) NOR: Normal, CPP: Con Problemas Potenciales, DEF: Deficiente, DUD: Dudoso, PER: Pérdida, SCAL: Sin Calificación

Detalle de la deuda de Otros Créditos

Entidad	Deuda Anterior			Deuda a FEB 2024				Disc.
	AGO 2023	NOV 2023	ENE 2024	Fecha Inf.	Calif. (2)	Monto	Días Venc.	
TOTAL								

(2) NOR: Normal, CPP: Con Problemas Potenciales, DEF: Deficiente, DUD: Dudoso, PER: Pérdida, SCAL: Sin Calificación

Detalle de vencidos

# Doc	Fuente - Acreedor	Monto *	Días Venc.

Utilización de Líneas de Crédito

Instituciones	**	Línea Aprobada	Línea No Utilizada	Línea Utilizada	% L. Uti.
BCP	DES		13.314.000,00		
BCP	AVF		38.040,00		
BCP	TOT		33.724,46		
BBVA	PRE		6.367.087,61		
BBVA	TOT		71.490,00		
SCOTIABANK	PRE		960.190,65		
TOTAL			20.784.532,72		0%

**(DES): Descuentos, (PRE): Préstamos, (AVF): Aavales y Fianzas, (TOT): Otras Tarjetas de Crédito

Principales Acreedores

Montos expresados en unidades de soles*

Resumen de Deudas

Descripción de la Deuda	Monto *	Días
Deuda total SBS al 31/01/2024	143.568.238,23	
% Calificación normal	100,00	
Peor Calificación (2)	NOR	
Otros Créditos	0,00	****

Detalle de deuda SBS/Microfinanzas

Institución SBS	Calif. (2)	Saldo *	% Ven.	Días Venc.	Rect.(1)
BCP	NOR	43.833.091,74	0,00		
BBVA	NOR	39.644.674,40	0,00		
SCOTIABANK	NOR	38.177.903,54	0,00		
INTERBANK	NOR	21.912.568,55	0,00		
Deuda Total SBS/MicroFinanzas		143.568.238,23	0		

Detalle de Riesgos SBS/Microfinanzas

Concepto	Saldo *
Deuda Directa	143.568.238,23
Deuda Indirecta	0,00
Deuda Castigada	0,00
Deuda Total SBS/MicroFinanzas	143.568.238,23
Línea Tarj.Cred. No utilizada	105.214,46
Total Riesgo SBS/MicroFinanzas	143.673.452,69

Detalle de deuda Otros Créditos

Empresa	Calif. (2)	Saldo *	% Ven.	Días Venc.	Disc.
Deuda Total Otros Créditos		0,00	0		

Detalle de vencidos

# Doc	Fuente - Acreedor	Monto *	Días Venc.
-------	-------------------	---------	------------

Detalle Variación

Montos expresados en unidades de soles*

Resumen de la variación

Descripción de la deuda	19/01/2024	21/02/2024	Variación
Score	0.000	0.000	0.000
Nro. Entidades SBS/Microf.	4	4	0
Riesgo Total SBS/Microf. *	151.431.698,16	143.568.238,23	
Deuda Directa	151.431.698,16	143.568.238,23	-7.863.459,93
Deuda Indirecta	0,00	0,00	0,00
Deuda Castigada	0,00	0,00	0,00

Variación del Riesgo Total SBS/Microf. *	Antes	21/02/2024	Variación
Último Mes	151.431.698,16	143.568.238,23	-7.863.459,93
Último Trimestre	166.413.735,47	143.568.238,23	-22.845.497,24
Último Semestre	179.910.313,45	143.568.238,23	-36.342.075,22
Último Año	246.926.195,29	143.568.238,23	-103.357.957,06

Calificación SBS/Microf.	19/01/2024	21/02/2024	Variación
% NOR (Normal)	100.00	100.00	0.00
% CPP (Con Problemas Potenciales)	0.00	0.00	0.00
% DEF (Deficiente)	0.00	0.00	0.00
% DUD (Dudoso)	0.00	0.00	0.00
% PER (Pérdida)	0.00	0.00	0.00

Deuda vencida *	19/01/2024	21/02/2024	Variación
Total deuda vencida	0,00	0,00	0,00
Deuda por Otros Créditos *	19/01/2024	21/02/2024	Variación



Total deuda otros créditos	0,00	0,00	0,00
----------------------------	------	------	------

Detalle de la variación			
Fuente - Acreedor *	19/01/2024	21/02/2024	Variación

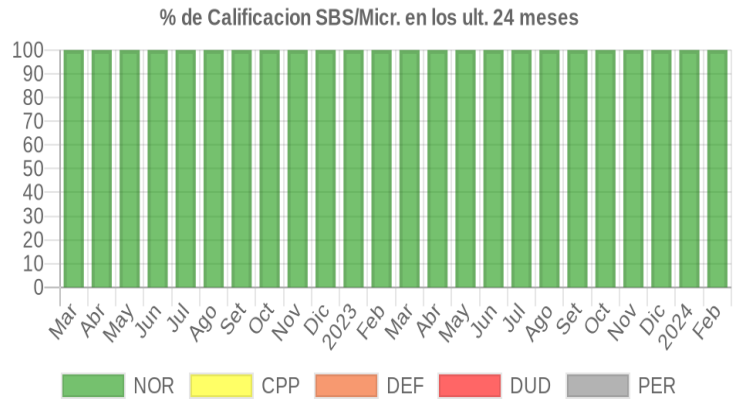
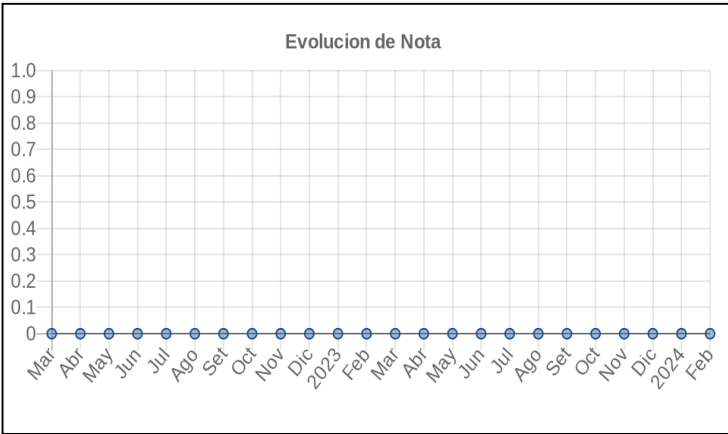
Posición Histórica

Montos expresados en unidades de soles*

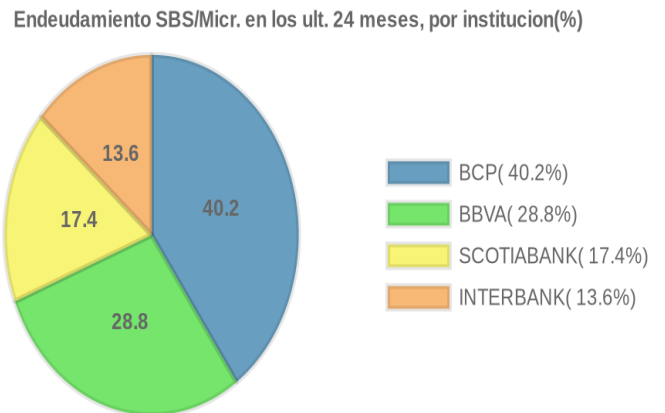
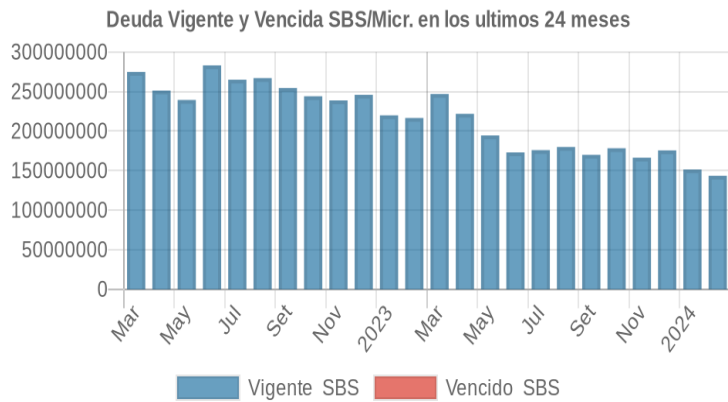
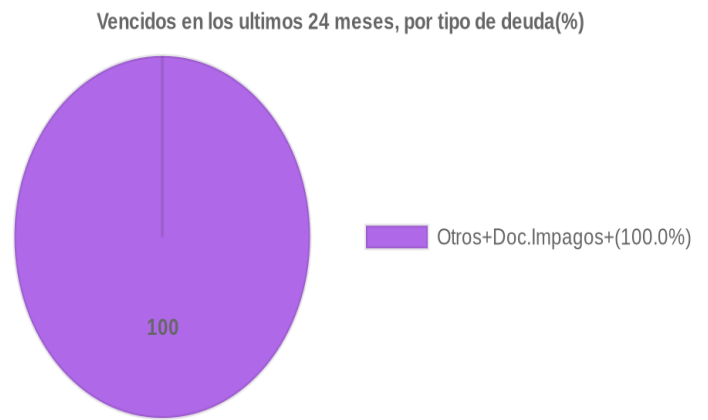
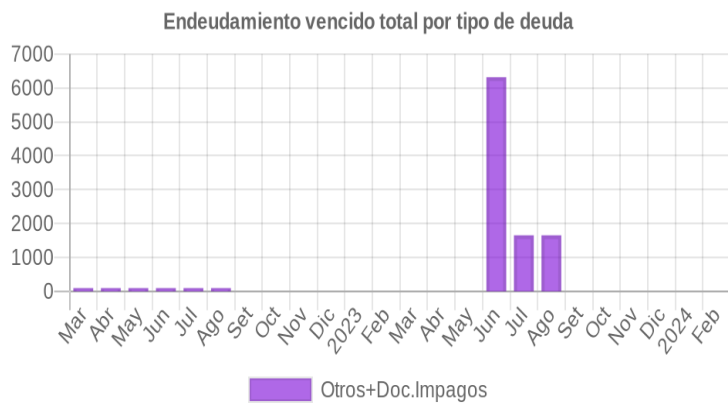
Fecha de Proceso	Sema. Actual	Sem. Riesgo	Var.	Superintendencia de Banca y Seguros (SBS/Microfinan.)				Otros Créditos	Otros Vencidos *				Ctas. Cerr./Anu.		Otros Repor. Negati.		
				# Enti.	Deuda Total *	% Cali. normal	Peor Califi.(2)		Deuda Vencida *	Protestos	Docs. Impagos	Deuda Tributaria	Deuda Laboral	Cta. Cte.		Tar. Créd.	
21/02/2024	●	0.000	☰	4	143.568.238,23	100.00	NOR	0,00	0,00	0,00	0,00	0,00	0,00	0,00	0	0	0
19/01/2024	●	0.000	☰	4	151.431.698,16	100.00	NOR	0,00	0,00	0,00	0,00	0,00	0,00	0,00	0	0	0
22/12/2023	●	0.000	☰	4	175.625.311,12	100.00	NOR	0,00	0,00	0,00	0,00	0,00	0,00	0,00	0	0	0
23/11/2023	●	0.000	☰	4	166.413.735,47	100.00	NOR	0,00	0,00	0,00	0,00	0,00	0,00	0,00	0	0	0
23/10/2023	●	0.000	☰	4	178.372.927,61	100.00	NOR	0,00	0,00	0,00	0,00	0,00	0,00	0,00	0	0	0
12/10/2023	●	0.000	☰	4	170.005.472,92	100.00	NOR	0,00	0,00	0,00	0,00	0,00	0,00	0,00	0	0	0
28/09/2023	●	0.000	☰	4	170.005.472,92	100.00	NOR	0,00	0,00	0,00	0,00	0,00	0,00	0,00	0	0	0
21/09/2023	●	0.000	☰	4	170.005.472,92	100.00	NOR	0,00	0,00	0,00	1.652,00	0,00	0,00	0,00	0	0	0
24/08/2023	●	0.000	☰	4	179.910.313,45	100.00	NOR	0,00	0,00	0,00	1.652,00	0,00	0,00	0,00	0	0	0
24/07/2023	●	0.000	☰	4	175.985.772,40	100.00	NOR	0,00	0,00	0,00	1.652,00	0,00	0,00	0,00	0	0	0
10/07/2023	●	0.000	☰	4	173.116.925,53	100.00	NOR	0,00	0,00	0,00	1.652,00	0,00	0,00	0,00	0	0	0
26/06/2023	●	0.000	☰	4	173.116.925,53	100.00	NOR	0,00	0,00	0,00	6.316,62	0,00	0,00	0,00	0	0	0
22/06/2023	●	0.000	☰	4	173.116.925,53	100.00	NOR	0,00	0,00	0,00	6.316,62	0,00	0,00	0,00	0	0	0
20/06/2023	●	0.000	☰	4	194.520.578,91	100.00	NOR	0,00	0,00	0,00	6.316,62	0,00	0,00	0,00	0	0	0
14/06/2023	●	0.000	☰	4	194.520.578,91	100.00	NOR	0,00	0,00	0,00	1.652,00	0,00	0,00	0,00	0	0	0
22/05/2023	●	0.000	☰	4	194.520.578,91	100.00	NOR	0,00	0,00	0,00	0,00	0,00	0,00	0,00	0	0	0
24/04/2023	●	0.000	☰	4	221.879.062,47	100.00	NOR	0,00	0,00	0,00	0,00	0,00	0,00	0,00	0	0	0
22/03/2023	●	0.000	☰	4	246.926.195,29	100.00	NOR	0,00	0,00	0,00	0,00	0,00	0,00	0,00	0	0	0
21/02/2023	●	0.000	☰	4	216.550.782,66	100.00	NOR	0,00	0,00	0,00	0,00	0,00	0,00	0,00	0	0	0
23/01/2023	●	0.000	☰	4	219.964.095,02	100.00	NOR	0,00	0,00	0,00	0,00	0,00	0,00	0,00	0	0	0
22/12/2022	●	0.000	☰	4	245.932.975,78	100.00	NOR	0,00	0,00	0,00	0,00	0,00	0,00	0,00	0	0	0
23/11/2022	●	0.000	☰	4	238.786.256,00	100.00	NOR	0,00	0,00	0,00	0,00	0,00	0,00	0,00	0	0	0
24/10/2022	●	0.000	☰	4	244.093.283,37	100.00	NOR	0,00	0,00	0,00	0,00	0,00	0,00	0,00	0	0	0
27/09/2022	●	0.000	☰	4	254.543.525,89	100.00	NOR	0,00	0,00	0,00	0,00	0,00	0,00	0,00	0	0	0
22/09/2022	●	0.000	☰	4	254.543.525,89	100.00	NOR	0,00	0,00	0,00	95,00	0,00	0,00	0,00	0	0	0
22/08/2022	●	0.000	☰	4	267.049.070,64	100.00	NOR	0,00	0,00	0,00	95,00	0,00	0,00	0,00	0	0	0
22/07/2022	●	0.000	☰	4	265.061.569,66	100.00	NOR	0,00	0,00	0,00	95,00	0,00	0,00	0,00	0	0	0
23/06/2022	●	0.000	☰	4	283.135.970,96	100.00	NOR	0,00	0,00	0,00	95,00	0,00	0,00	0,00	0	0	0
23/05/2022	●	0.000	☰	4	239.345.629,40	100.00	NOR	0,00	0,00	0,00	95,00	0,00	0,00	0,00	0	0	0
25/04/2022	●	0.000	☰	4	251.214.246,70	100.00	NOR	0,00	0,00	0,00	95,00	0,00	0,00	0,00	0	0	0
22/03/2022	●	0.000	☰	4	274.814.150,54	100.00	NOR	0,00	0,00	0,00	95,00	0,00	0,00	0,00	0	0	0

Gráficos

Montos expresados en unidades de soles*



NOR: Normal, CPP: Con Problemas Potenciales, DEF: Deficiente, DUD: Dudoso, PER: Pérdida, SCAL: Sin Calificación



Reporte de Vencidos

Montos expresados en unidades de soles*

Fuente - Acreedor	NOV 2023			DIC 2023			ENE 2024			FEB 2024		
	# Docs.	Monto *	Dias V.	# Docs.	Monto *	Dias V.	# Docs.	Monto *	Dias V.	# Docs.	Monto *	Dias V.
Documentos Impagos												
SERVICIO DE ADMINISTRACION TRIBUTARIA - DEUDA		0,00			0,00			0,00			0,00	
GESTION DE SERVICIOS AMBIENTALES S.A.C.		0,00			0,00			0,00			0,00	
Total	0			0			0			0		

Montos expresados en unidades de soles*

Fuente - Acreedor	JUL 2023			AGO 2023			SET 2023			OCT 2023		
	# Docs.	Monto *	Dias V.	# Docs.	Monto *	Dias V.	# Docs.	Monto *	Dias V.	# Docs.	Monto *	Dias V.
Documentos Impagos												
SERVICIO DE ADMINISTRACION TRIBUTARIA - DEUDA		0,00	0		0,00			0,00			0,00	
GESTION DE SERVICIOS AMBIENTALES S.A.C.	2	1.652,00	74	2	1.652,00	105		0,00	0		0,00	
Total	2	1.652,00	74	2	1.652,00	105	0			0		

Montos expresados en unidades de soles*

Fuente - Acreedor	MAR 2023			ABR 2023			MAY 2023			JUN 2023		
	# Docs.	Monto *	Dias V.	# Docs.	Monto *	Dias V.	# Docs.	Monto *	Dias V.	# Docs.	Monto *	Dias V.
Documentos Impagos												
SERVICIO DE ADMINISTRACION TRIBUTARIA - DEUDA		0,00			0,00			0,00		2	4.664,62	12
GESTION DE SERVICIOS AMBIENTALES S.A.C.		0,00			0,00			0,00		3	1.652,00	43
Total	0			0			0			5	6.316,62	12

Reporte SBS/Microfinanzas

Montos expresados en unidades de soles*

Última fecha reportada por la SBS : 31/01/2024

ÚLTIMOS 6 MESES		SET 2023 (SBS: AGO 2023)	OCT 2023 (SBS: SET 2023)	NOV 2023 (SBS: OCT 2023)	DIC 2023 (SBS: NOV 2023)	ENE 2024 (SBS: DIC 2023)	FEB 2024 (SBS: ENE 2024)
NOR (Normal)		100.00	100.00	100.00	100.00	100.00	100.00
% Porcentaje de	CPP (Con Problemas Pote.)	0.00	0.00	0.00	0.00	0.00	0.00
Calificación	DEF (Deficiente)	0.00	0.00	0.00	0.00	0.00	0.00
	DUD (Dudoso)	0.00	0.00	0.00	0.00	0.00	0.00
	PER (Pérdida)	0.00	0.00	0.00	0.00	0.00	0.00

Institución	SET 2023 (SBS: AGO 2023)		OCT 2023 (SBS: SET 2023)		NOV 2023 (SBS: OCT 2023)		DIC 2023 (SBS: NOV 2023)		ENE 2024 (SBS: DIC 2023)		FEB 2024 (SBS: ENE 2024)	
	Monto *	Dias V.	Monto *	Dias V.	Monto *	Dias V.	Monto *	Dias V.	Monto *	Dias V.	Monto *	Dias V.
BCP	60.566.186,88		60.188.124,51		48.552.320,61		52.192.746,87		44.555.023,47		43.833.091,74	
BBVA	60.953.971,41		64.271.190,69		60.748.410,95		58.074.501,51		47.409.205,87		39.644.674,40	
SCOTIABANK	22.172.940,26		23.910.217,37		27.923.254,03		32.794.558,79		32.727.046,81		38.177.903,54	
INTERBANK	26.312.374,37		30.003.395,04		29.189.749,88		32.563.503,95		26.740.422,01		21.912.568,55	
TOTAL	170.005.472,92		178.372.927,61		166.413.735,47		175.625.311,12		151.431.698,16		143.568.238,23	

Última fecha reportada por la SBS : 31/01/2024

Operación	SET 2023 (SBS: AGO 2023)		OCT 2023 (SBS: SET 2023)		NOV 2023 (SBS: OCT 2023)		DIC 2023 (SBS: NOV 2023)		ENE 2024 (SBS: DIC 2023)		FEB 2024 (SBS: ENE 2024)	
	Monto *	Dias V.	Monto *	Dias V.	Monto *	Dias V.	Monto *	Dias V.	Monto *	Dias V.	Monto *	Dias V.
RESUMEN												
- Total Deuda	170.005.472,92		178.372.927,61		166.413.735,47		175.625.311,12		151.431.698,16		143.568.238,23	
- Línea No Utilizada	109.248.963,99		107.382.726,85		111.809.656,84		91.693.245,65		60.060.457,78		66.613.162,00	
- Garantías	133.480.714,00		133.567.793,00		124.473.160,00		124.024.596,00		123.968.245,00		114.929.124,00	
- Otros	5.157.927,13		7.191.227,36		5.357.543,80		5.215.159,88					
CREDITOS DIRECTOS												
- CRÉDITOS VIGENTES	169.966.571,96		178.372.927,61		166.413.735,47		175.625.311,12		151.431.698,16		143.568.238,23	
-- Corp: Cred.Rev.LíneaTarj.Crédito	34.551,85		39.478,89		40.557,15		32.799,90		19.713,31		25.865,54	



-- Corp: SobregirosCC					14,35	
-- Corp: Préstamos	109.124.547,39	119.773.285,94	112.293.885,70	123.642.508,22	100.583.771,25	95.271.096,35
--- Revolventes	37.000.000,00	41.500.000,00	41.500.000,00	43.692.100,00	28.692.100,00	23.692.100,00
--- NoRevolventes	72.124.547,39	78.273.285,94	70.793.885,70	79.950.408,22	71.891.671,25	71.578.996,35
-- Corp: Factoring	3.659.954,69	4.107.235,51	2.196.868,34	2.408.729,91	3.415.616,36	3.040.246,33
-- Corp: ArrendamientoFinanc	57.147.518,03	54.452.927,27	51.882.424,28	49.541.273,09	47.412.582,89	45.231.030,01
CREDITOS INDIRECTOS						
- CartasFianzaOtorgadas	38.900,96					
LINEA NO UTIL. Y CRED. NO DESEMB.						
- LinCredDescuentos	12.932.500,00	13.275.500,00	13.433.000,00	13.076.000,00	12.981.500,00	13.314.000,00
- LinCredPréstamos	36.229.531,23	35.535.211,46	37.651.632,67	14.359.024,77	936.211,12	7.327.278,26
- LinCredAvalésFianzas		37.930,00	38.380,00	37.360,00	37.090,00	38.040,00
- LinCredCartasCrédito	12.932.500,00	13.275.500,00	13.433.000,00	13.076.000,00		
- LinCredTarjetaCrédito	94.348,14	91.381,11	91.202,85	96.833,86	103.100,11	105.214,46
- OtrasLinCred	26.123.749,72	26.317.614,31	28.485.211,52	29.288.255,13	24.494.103,28	23.868.532,71
- LinCredEsqMultilinea	20.936.334,90	18.849.589,97	18.677.229,80	21.759.771,89	21.508.453,27	21.960.096,57
GARANTIAS						
- GARANTIAS RECIBIDAS	133.480.719,17	133.567.798,10	124.473.165,33	124.024.601,82	123.968.249,83	114.929.131,78
-- 1eraHipotecasInmuebles	24.201.210,73	24.728.207,71	24.970.196,13	24.421.689,06	16.892.665,56	24.367.044,78
-- 1eraGBienesFácilRealización	25.829.350,06	26.216.000,19	18.170.692,52	18.591.865,89	19.002.538,18	19.778.551,53
-- 1eraGEquipoTransporte	7.401.736,15	6.895.198,30	5.924.514,29	3.311.790,89	5.924.514,29	5.924.514,29
-- OtrasGarantias	43.475.935,45	43.155.905,12	42.835.275,61	42.514.045,80	3.251.639,72	35.810.763,86
-- OtrasGtiasNoPref	32.572.486,78	32.572.486,78	32.572.486,78	35.185.210,18	78.896.892,08	29.048.257,32
OTROS						
- InstrumentosFinancDerivados	5.157.927,13	7.191.227,36	5.357.543,80	5.215.159,88		

Montos expresados en unidades de soles*

Última fecha reportada por la SBS : 31/01/2024

6 MESES ANTERIORES		MAR 2023 (SBS: FEB 2023)	ABR 2023 (SBS: MAR 2023)	MAY 2023 (SBS: ABR 2023)	JUN 2023 (SBS: MAY 2023)	JUL 2023 (SBS: JUN 2023)	AGO 2023 (SBS: JUL 2023)
% Porcentaje	NOR (Normal)	100.00	100.00	100.00	100.00	100.00	100.00
de	CPP (Con Problemas Pote.)	0.00	0.00	0.00	0.00	0.00	0.00
	DEF (Deficiente)	0.00	0.00	0.00	0.00	0.00	0.00
Calificación	DUD (Dudoso)	0.00	0.00	0.00	0.00	0.00	0.00
	PER (Pérdida)	0.00	0.00	0.00	0.00	0.00	0.00

Institución	MAR 2023 (SBS: FEB 2023)		ABR 2023 (SBS: MAR 2023)		MAY 2023 (SBS: ABR 2023)		JUN 2023 (SBS: MAY 2023)		JUL 2023 (SBS: JUN 2023)		AGO 2023 (SBS: JUL 2023)	
	Monto *	Dias V.	Monto *	Dias V.	Monto *	Dias V.	Monto *	Dias V.	Monto *	Dias V.	Monto *	Dias V.
BCP	97.517.686,20		91.624.267,23		76.964.948,61		66.727.576,92		63.261.794,78		59.748.314,00	
BBVA	66.332.162,42	5	54.088.776,57	2	49.922.427,09	2	50.005.411,72		58.753.562,38		62.227.027,84	
SCOTIABANK	46.933.209,01		40.828.817,25		33.106.482,26		32.672.274,27		26.053.941,32		26.818.249,07	
INTERBANK	36.143.137,66		35.337.201,42		34.526.720,95		23.711.662,62		27.916.473,92		31.116.722,54	
TOTAL	246.926.195,29	5	221.879.062,47	2	194.520.578,91	2	173.116.925,53		175.985.772,40		179.910.313,45	

Última fecha reportada por la SBS : 31/01/2024

Operación	MAR 2023 (SBS: FEB 2023)		ABR 2023 (SBS: MAR 2023)		MAY 2023 (SBS: ABR 2023)		JUN 2023 (SBS: MAY 2023)		JUL 2023 (SBS: JUN 2023)		AGO 2023 (SBS: JUL 2023)	
	Monto *	Dias V.	Monto *	Dias V.	Monto *	Dias V.	Monto *	Dias V.	Monto *	Dias V.	Monto *	Dias V.
RESUMEN												
- Total Deuda	246.926.195,29	5	221.879.062,47	2	194.520.578,91	2	173.116.925,53		175.985.772,40		179.910.313,45	
- Línea No Utilizada	89.025.058,24		97.191.786,21		123.667.994,85		124.190.329,31		107.197.943,52		108.072.671,96	
- Garantías	128.598.138,00		124.791.873,00		124.242.728,00		118.085.180,00		138.621.839,00		136.411.345,00	
- Otros	5.069.829,04		5.011.218,30		4.948.611,37		4.900.657,13		9.897.122,39		18.862.562,73	
CREDITOS DIRECTOS												
- CRÉDITOS VIGENTES	246.886.125,73	5	221.839.456,14	2	194.481.467,39	2	173.078.193,02		175.947.576,82		179.872.328,43	
-- Corp: Cred.Rev.LíneaTarj.Crédito	15.993,31		14.900,88		36.604,79		20.430,55		45.509,18		26.214,26	
-- Corp: SobregirosCC	3.697,95	5	86.767,60	2	33.194,55	2	24.495,00		53.911,65			
-- Corp: Préstamos	170.215.225,90		149.642.797,09		123.004.796,69		104.533.125,47		110.175.406,87		115.898.874,18	
--- Revolventes	38.000.000,00		29.000.000,00		25.000.000,00		17.000.000,00		32.000.000,00		36.000.000,00	
--- NoRevolventes	132.215.225,90		120.642.797,09		98.004.796,69		87.533.125,47		78.175.406,87		79.898.874,18	
-- Corp: Factoring	4.804.300,59		2.412.280,87		4.640.457,02		4.719.824,96		4.898.319,40		4.828.114,33	
-- Corp: ArrendamientoFinanc	71.846.907,98		69.682.709,70		66.766.414,34		63.780.317,04		60.774.429,72		59.119.125,66	
CREDITOS INDIRECTOS												
- CartasFianzaOtorgadas	40.069,56		39.606,33		39.111,52		38.732,51		38.195,58		37.985,02	
LINEA NO UTIL. Y CRED. NO DESEMB.												
- LinCredDescuentos	13.321.000,00		13.167.000,00		13.002.500,00		12.876.500,00		12.698.000,00		12.628.000,00	



- LinCredPréstamos	1.050.495,61	6.674.189,29	44.193.045,55	46.481.050,38	38.367.467,23	38.084.296,76
- LinCredCartasCrédito	13.321.000,00	13.167.000,00	13.002.500,00	12.876.500,00	12.698.000,00	12.628.000,00
- LinCredTarjetaCrédito	75.126,69	115.339,13	92.514,71	107.663,19	82.050,81	100.945,74
- CredNoDesembolsados	7.021.007,86	7.020.785,43	7.020.637,77	7.020.637,73		
- OtrasLinCred	23.757.691,40	27.112.134,63	25.170.778,95	23.549.752,19	22.024.377,55	24.284.789,57
- LinCredEsqMultilinea	30.478.736,68	29.935.337,73	21.186.017,87	21.278.225,82	21.328.047,93	20.346.639,89
GARANTIAS						
- GARANTIAS RECIBIDAS	128.598.143,35	124.791.876,84	124.242.733,21	118.085.185,59	138.621.843,20	136.411.350,12
-- 1eraHipotecasInmuebles	24.798.115,48	24.561.504,59	24.308.761,15	24.115.170,41	23.840.916,87	23.733.366,47
-- 1eraGBienesFácilRealización	32.144.110,86	28.915.147,56	28.960.114,43	23.338.200,80	23.607.989,17	24.939.620,64
-- 1eraGEquipoTransporte	8.220.533,12	8.220.533,12	8.220.533,12	8.220.533,12	8.220.533,12	7.401.736,15
-- OtrasGarantias	45.456.545,16	45.115.852,84	44.774.485,78	44.432.442,53	44.114.203,04	43.795.367,72
-- OtrasGtiasNoPref	17.978.838,73	17.978.838,73	17.978.838,73	17.978.838,73	38.838.201,00	36.541.259,14
OTROS						
- InstrumentosFinancDerivados	5.069.829,04	5.011.218,30	4.948.611,37	4.900.657,13	9.897.122,39	18.862.562,73

Reporte SBS/Microfinanzas por entidades

Reportado por : BCP

Última fecha reportada por la SBS : 31/01/2024

Operación	SET 2023 (SBS: AGO2023)		OCT 2023 (SBS: SET2023)		NOV 2023 (SBS: OCT2023)		DIC 2023 (SBS: NOV2023)		ENE 2024 (SBS: DIC2023)		FEB 2024 (SBS: ENE2024)	
	Monto *	Dias V.	Monto *	Dias V.	Monto *	Dias V.	Monto *	Dias V.	Monto *	Dias V.	Monto *	Dias V.
Calificación (2)	NOR		NOR		NOR		NOR		NOR		NOR	
RESUMEN												
- Total Deuda	60.566.186,88		60.188.124,51		48.552.320,61		52.192.746,87		44.555.023,47		43.833.091,74	
- Línea No Utilizada	60.999.023,76		62.207.888,03		69.088.674,00		62.371.655,09		33.010.790,74		33.953.250,68	
- Garantías	50.503.371,00		50.810.043,00		50.950.862,00		50.631.672,00		50.547.182,00		50.844.464,00	
CREDITOS DIRECTOS												
- CRÉDITOS VIGENTES	60.527.285,92		60.188.124,51		48.552.320,61		52.192.746,87		44.555.023,47		43.833.091,74	
-- Corp: Cred.Rev.LíneaTarj.Crédito	10.933,40		15.790,47		14.312,93		7.920,54		4.424,16		6.275,53	
-- Corp: SobregirosCC									14,35			
-- Corp: Préstamos	47.327.409,00		47.327.409,00		36.777.285,00		41.777.285,00		34.493.499,00		34.897.321,00	
--- NoRevolventes	47.327.409,00		47.327.409,00		36.777.285,00		41.777.285,00		34.493.499,00		34.897.321,00	
-- Corp: Factoring	1.082.542,47		1.817.749,93		1.816.394,66		1.549.695,31		2.291.007,24		2.256.515,47	
-- Corp: ArrendamientoFinanc	12.106.401,05		11.027.175,11		9.944.328,02		8.857.846,02		7.766.078,72		6.672.979,74	
CREDITOS INDIRECTOS												
- CartasFianzaOtorgadas	38.900,96											
LINEA NO UTIL. Y CRED. NO DESEMB.												
- LinCredDescuentos	12.932.500,00		13.275.500,00		13.433.000,00		13.076.000,00		12.981.500,00		13.314.000,00	
- LinCredPréstamos	12.169.999,80		12.757.998,25		19.028.001,85		13.415.998,41					
- LinCredAvalesFianzas			37.930,00		38.380,00		37.360,00		37.090,00		38.040,00	
- LinCredCartasCrédito	12.932.500,00		13.275.500,00		13.433.000,00		13.076.000,00					
- LinCredTarjetaCrédito	29.066,59		24.209,52		25.687,06		31.993,22		29.209,25		33.724,46	
- OtrasLinCred	22.934.957,37		22.836.750,26		23.130.605,09		22.734.303,46		19.962.991,49		20.567.486,22	
GARANTIAS												
- GARANTIAS RECIBIDAS	50.503.372,14		50.810.044,43		50.950.863,35		50.631.673,81		50.547.182,47		50.844.466,83	
-- 1eraHipotecasInmuebles	11.562.797,30		11.869.469,59		12.010.288,51		11.691.098,97		4.222.777,17		11.903.891,99	
-- OtrasGarantias	38.940.574,84		38.940.574,84		38.940.574,84		38.940.574,84				32.881.557,93	
-- OtrasGtiasNoPref									46.324.405,30		6.059.016,91	

Última fecha reportada por la SBS : 31/01/2024

Operación	MAR 2023 (SBS: FEB2023)		ABR 2023 (SBS: MAR2023)		MAY 2023 (SBS: ABR2023)		JUN 2023 (SBS: MAY2023)		JUL 2023 (SBS: JUN2023)		AGO 2023 (SBS: JUL2023)	
	Monto *	Dias V.	Monto *	Dias V.	Monto *	Dias V.	Monto *	Dias V.	Monto *	Dias V.	Monto *	Dias V.
Calificación (2)	NOR		NOR		NOR		NOR		NOR		NOR	
RESUMEN												
- Total Deuda	97.517.686,20		91.624.267,23		76.964.948,61		66.727.576,92		63.261.794,78		59.748.314,00	
- Línea No Utilizada	50.399.691,40		50.232.724,38		60.489.050,66		64.493.055,81		63.652.987,22		63.455.877,98	
- Garantías	50.850.724,00		50.713.035,00		50.565.957,00		50.453.302,00		50.293.707,00		50.231.121,00	
- Otros											3.608.000,00	
CREDITOS DIRECTOS												



- CRÉDITOS VIGENTES	97.477.616,64	91.584.660,90	76.925.837,09	66.688.844,41	63.223.599,20	59.710.328,98
-- Corp:Cred.Rev.LineaTarj.Crédito			13.876,11	8.317,63	27.052,33	1.772,03
-- Corp:Préstamos	77.981.855,00	73.539.285,00	58.539.285,00	49.076.729,00	46.835.385,00	44.585.622,00
--- NoRevolventes	77.981.855,00	73.539.285,00	58.539.285,00	49.076.729,00	46.835.385,00	44.585.622,00
-- Corp:Factoring	981.310,35	594.274,52	1.979.391,51	2.278.640,40	2.105.959,20	1.938.349,29
-- Corp:ArrendamientoFinanc	18.514.451,29	17.451.101,38	16.393.284,47	15.325.157,38	14.255.202,67	13.184.585,66
CRÉDITOS INDIRECTOS						
- CartasFianzaOtorgadas	40.069,56	39.606,33	39.111,52	38.732,51	38.195,58	37.985,02
LINEA NO UTIL. Y CRED. NO DESEMB.						
- LinCredDescuentos	13.321.000,00	13.167.000,00	13.002.500,00	12.876.500,00	12.698.000,00	12.628.000,00
- LinCredPréstamos			12.290.000,15	17.073.999,86	16.767.999,24	16.648.001,12
- LinCredCartasCrédito	13.321.000,00	13.167.000,00	13.002.500,00	12.876.500,00	12.698.000,00	12.628.000,00
- LinCredTarjetaCrédito		40.000,00	25.943,38	31.196,11	12.947,66	38.227,96
- OtrasLinCred	23.757.691,40	23.858.724,38	22.168.107,13	21.634.859,84	21.476.040,32	21.513.648,90
GARANTIAS						
- GARANTIAS RECIBIDAS	50.850.725,46	50.713.035,85	50.565.958,33	50.453.303,19	50.293.708,42	50.231.122,24
-- 1eraHipotecasInmuebles	11.910.150,62	11.772.461,01	11.625.383,49	11.512.728,35	11.353.133,58	11.290.547,40
-- OtrasGarantias	38.940.574,84	38.940.574,84	38.940.574,84	38.940.574,84	38.940.574,84	38.940.574,84
OTROS						
- InstrumentosFinancDerivados						3.608.000,00

Reportado por : BBVA

Última fecha reportada por la SBS : 31/01/2024

Operación	SET 2023 (SBS: AGO2023)		OCT 2023 (SBS: SET2023)		NOV 2023 (SBS: OCT2023)		DIC 2023 (SBS: NOV2023)		ENE 2024 (SBS: DIC2023)		FEB 2024 (SBS: ENE2024)	
	Monto *	Dias V.	Monto *	Dias V.	Monto *	Dias V.	Monto *	Dias V.	Monto *	Dias V.	Monto *	Dias V.
Calificación (2)	NOR		NOR		NOR		NOR		NOR		NOR	
RESUMEN												
- Total Deuda	60.953.971,41		64.271.190,69		60.748.410,95		58.074.501,51		47.409.205,87		39.644.674,40	
- Línea No Utilizada	3.719.203,09		4.025.501,14		5.420.122,22		6.618.792,31		4.605.002,65		9.739.624,10	
- Garantías	45.987.371,00		45.701.158,00		44.831.644,00		44.602.327,00		44.541.624,00		35.171.958,00	
CRÉDITOS DIRECTOS												
- CRÉDITOS VIGENTES	60.953.971,41		64.271.190,69		60.748.410,95		58.074.501,51		47.409.205,87		39.644.674,40	
-- Corp:Cred.Rev.LineaTarj.Crédito	23.618,45		23.688,42		26.244,22		24.879,36		15.289,15		19.590,01	
-- Corp:Préstamos	32.013.349,57		36.518.245,79		36.021.009,59		33.812.859,61		23.601.489,96		17.390.412,73	
--- Revolventes	23.000.000,00		23.000.000,00		23.000.000,00		21.000.000,00		11.000.000,00		10.000.000,00	
--- NoRevolventes	9.013.349,57		13.518.245,79		13.021.009,59		12.812.859,61		12.601.489,96		7.390.412,73	
-- Corp:Factoring	2.577.412,22		2.289.485,58		380.473,68		859.034,60		1.124.609,12		783.730,86	
-- Corp:ArrendamientoFinanc	26.339.591,17		25.439.770,90		24.320.683,46		23.377.727,94		22.667.817,64		21.450.940,80	
LINEA NO UTIL. Y CRED. NO DESEMB.												
- LinCredPréstamos	465.129,19		477.465,50								6.367.087,61	
- LinCredTarjetaCrédito	65.281,55		67.171,59		65.515,79		64.840,64		73.890,86		71.490,00	
- OtrasLinCred	3.188.792,35		3.480.864,05		5.354.606,43		6.553.951,67		4.531.111,79		3.301.046,49	
GARANTIAS												
- GARANTIAS RECIBIDAS	45.987.373,08		45.701.159,92		44.831.645,41		44.602.327,88		44.541.626,18		35.171.959,86	
-- 1eraHipotecasInmuebles	8.307.139,90		8.527.464,59		8.628.634,09		8.399.316,56		8.338.614,86		8.552.194,91	
-- 1eraGEquipoTransporte	5.107.746,40		4.601.208,55		3.630.524,54		1.017.801,14		3.630.524,54		3.630.524,54	
-- OtrasGtiasNoPref	32.572.486,78		32.572.486,78		32.572.486,78		35.185.210,18		32.572.486,78		22.989.240,41	

Última fecha reportada por la SBS : 31/01/2024

Operación	MAR 2023 (SBS: FEB2023)		ABR 2023 (SBS: MAR2023)		MAY 2023 (SBS: ABR2023)		JUN 2023 (SBS: MAY2023)		JUL 2023 (SBS: JUN2023)		AGO 2023 (SBS: JUL2023)	
	Monto *	Dias V.	Monto *	Dias V.	Monto *	Dias V.	Monto *	Dias V.	Monto *	Dias V.	Monto *	Dias V.
Calificación (2)	NOR		NOR		NOR		NOR		NOR		NOR	
RESUMEN												
- Total Deuda	66.332.162,42	5	54.088.776,57	2	49.922.427,09	2	50.005.411,72		58.753.562,38		62.227.027,84	
- Línea No Utilizada	7.096.134,55		10.349.534,81		29.220.700,68		25.954.708,97		4.104.732,10		6.301.925,85	
- Garantías	32.462.072,00		32.363.151,00		32.257.485,00		32.176.549,00		52.921.253,00		49.760.550,00	
- Otros	5.069.829,04		5.011.218,30		4.948.611,37		4.900.657,13		4.832.721,95		4.806.080,71	
CRÉDITOS DIRECTOS												
- CRÉDITOS VIGENTES	66.332.162,42	5	54.088.776,57	2	49.922.427,09	2	50.005.411,72		58.753.562,38		62.227.027,84	
-- Corp:Cred.Rev.LineaTarj.Crédito	15.993,31		14.900,88		22.728,68		12.112,92		18.456,85		24.442,23	
-- Corp:SobregirosCC	3.697,95	5	86.767,60	2	33.194,55	2	24.495,00		53.911,65			
-- Corp:Préstamos	30.866.257,97		21.321.433,84		16.772.701,68		18.236.601,54		27.681.187,00		32.162.433,64	
--- Revolventes	19.000.000,00		10.000.000,00		6.000.000,00		8.000.000,00		18.000.000,00		18.000.000,00	



--- NoRevolventes	11.866.257,97	11.321.433,84	10.772.701,68	10.236.601,54	9.681.187,00	14.162.433,64
-- Corp: Factoring	3.822.990,24	1.818.006,35	2.661.065,51	2.441.184,56	2.792.360,20	2.889.765,04
-- Corp: ArrendamientoFinanc	31.623.222,95	30.847.667,90	30.432.736,67	29.291.017,70	28.207.646,68	27.150.386,93
LINEA NO UTIL. Y CRED. NO DESEMB.						
- LinCredPréstamos			19.130.819,76	16.942.711,81	3.487.291,72	3.468.067,40
- LinCredTarjetaCrédito	75.126,69	75.339,13	66.571,33	76.467,08	69.103,15	62.717,78
- CredNoDesembolsados	7.021.007,86	7.020.785,43	7.020.637,77	7.020.637,73		
- OtrasLinCred		3.253.410,25	3.002.671,82	1.914.892,35	548.337,23	2.771.140,67
GARANTIAS						
- GARANTIAS RECIBIDAS	32.462.073,43	32.363.152,15	32.257.486,23	32.176.550,63	52.921.254,13	49.760.551,08
-- 1eraHipotecasInmuebles	8.556.691,33	8.457.770,05	8.352.104,13	8.271.168,53	8.156.509,76	8.111.545,54
-- 1eraGEquipoTransporte	5.926.543,37	5.926.543,37	5.926.543,37	5.926.543,37	5.926.543,37	5.107.746,40
-- OtrasGtiasNoPref	17.978.838,73	17.978.838,73	17.978.838,73	17.978.838,73	38.838.201,00	36.541.259,14
OTROS						
- InstrumentosFinancDerivados	5.069.829,04	5.011.218,30	4.948.611,37	4.900.657,13	4.832.721,95	4.806.080,71

Reportado por : SCOTIABANK

Última fecha reportada por la SBS : 31/01/2024

Operación	SET 2023 (SBS: AGO2023)		OCT 2023 (SBS: SET2023)		NOV 2023 (SBS: OCT2023)		DIC 2023 (SBS: NOV2023)		ENE 2024 (SBS: DIC2023)		FEB 2024 (SBS: ENE2024)	
	Monto *	Dias V.	Monto *	Dias V.	Monto *	Dias V.	Monto *	Dias V.	Monto *	Dias V.	Monto *	Dias V.
Calificación (2)	NOR		NOR		NOR		NOR		NOR		NOR	
RESUMEN												
- Total Deuda	22.172.940,26		23.910.217,37		27.923.254,03		32.794.558,79		32.727.046,81		38.177.903,54	
- Línea No Utilizada	44.530.737,14		41.149.337,68		37.300.860,62		22.702.798,25		22.444.664,39		22.920.287,22	
- Garantías	32.454.612,00		32.841.262,00		24.795.954,00		25.217.127,00		25.627.800,00		25.983.497,00	
- Otros	5.157.927,13		7.191.227,36		5.357.543,80		5.215.159,88					
CREDITOS DIRECTOS												
- CRÉDITOS VIGENTES	22.172.940,26		23.910.217,37		27.923.254,03		32.794.558,79		32.727.046,81		38.177.903,54	
-- Corp: Préstamos	8.006.775,06		10.139.566,39		14.200.542,00		19.062.330,62		19.000.000,00		24.000.000,00	
--- NoRevolventes	8.006.775,06		10.139.566,39		14.200.542,00		19.062.330,62		19.000.000,00		24.000.000,00	
-- Corp: ArrendamientoFinanc	14.166.165,20		13.770.650,98		13.722.712,03		13.732.228,17		13.727.046,81		14.177.903,54	
LINEA NO UTIL. Y CRED. NO DESEMB.												
- LinCredPréstamos	23.594.402,24		22.299.747,71		18.623.630,82		943.026,36		936.211,12		960.190,65	
- LinCredEsqMultilinea	20.936.334,90		18.849.589,97		18.677.229,80		21.759.771,89		21.508.453,27		21.960.096,57	
GARANTIAS												
- GARANTIAS RECIBIDAS	32.454.613,34		32.841.263,47		24.795.955,80		25.217.129,17		25.627.801,46		25.983.499,16	
-- 1eraHipotecasInmuebles	4.331.273,53		4.331.273,53		4.331.273,53		4.331.273,53		4.331.273,53		3.910.957,88	
-- 1eraGBienesFácilRealización	25.829.350,06		26.216.000,19		18.170.692,52		18.591.865,89		19.002.538,18		19.778.551,53	
-- 1eraGEquipoTransporte	2.293.989,75		2.293.989,75		2.293.989,75		2.293.989,75		2.293.989,75		2.293.989,75	
OTROS												
- InstrumentosFinancDerivados	5.157.927,13		7.191.227,36		5.357.543,80		5.215.159,88					

Última fecha reportada por la SBS : 31/01/2024

Operación	MAR 2023 (SBS: FEB2023)		ABR 2023 (SBS: MAR2023)		MAY 2023 (SBS: ABR2023)		JUN 2023 (SBS: MAY2023)		JUL 2023 (SBS: JUN2023)		AGO 2023 (SBS: JUL2023)	
	Monto *	Dias V.	Monto *	Dias V.	Monto *	Dias V.	Monto *	Dias V.	Monto *	Dias V.	Monto *	Dias V.
Calificación (2)	NOR		NOR		NOR		NOR		NOR		NOR	
RESUMEN												
- Total Deuda	46.933.209,01		40.828.817,25		33.106.482,26		32.672.274,27		26.053.941,32		26.818.249,07	
- Línea No Utilizada	31.529.232,29		36.609.527,02		33.958.243,51		33.742.564,53		39.440.224,20		38.314.868,13	
- Garantías	38.769.372,00		35.540.409,00		35.585.376,00		29.963.462,00		30.233.251,00		31.564.882,00	
- Otros									5.064.400,44		8.644.482,02	
CREDITOS DIRECTOS												
- CRÉDITOS VIGENTES	46.933.209,01		40.828.817,25		33.106.482,26		32.672.274,27		26.053.941,32		26.818.249,07	
-- Corp: Préstamos	31.739.945,59		25.620.154,83		19.000.000,00		19.000.000,00		12.915.989,15		12.888.888,88	
--- NoRevolventes	31.739.945,59		25.620.154,83		19.000.000,00		19.000.000,00		12.915.989,15		12.888.888,88	
-- Corp: ArrendamientoFinanc	15.193.263,42		15.208.662,42		14.106.482,26		13.672.274,27		13.137.952,17		13.929.360,19	
LINEA NO UTIL. Y CRED. NO DESEMB.												
- LinCredPréstamos	1.050.495,61		6.674.189,29		12.772.225,64		12.464.338,71		18.112.176,27		17.968.228,24	
- LinCredEsqMultilinea	30.478.736,68		29.935.337,73		21.186.017,87		21.278.225,82		21.328.047,93		20.346.639,89	
GARANTIAS												
- GARANTIAS RECIBIDAS	38.769.374,14		35.540.410,84		35.585.377,71		29.963.464,08		30.233.252,45		31.564.883,92	
-- 1eraHipotecasInmuebles	4.331.273,53		4.331.273,53		4.331.273,53		4.331.273,53		4.331.273,53		4.331.273,53	
-- 1eraGBienesFácilRealización	32.144.110,86		28.915.147,56		28.960.114,43		23.338.200,80		23.607.989,17		24.939.620,64	



-- 1eraGEquipoTransporte	2.293.989,75	2.293.989,75	2.293.989,75	2.293.989,75	2.293.989,75	2.293.989,75
OTROS						
- InstrumentosFinancDerivados					5.064.400,44	8.644.482,02

Reportado por : INTERBANK

Última fecha reportada por la SBS : 31/01/2024

Operación	SET 2023 (SBS: AGO2023)		OCT 2023 (SBS: SET2023)		NOV 2023 (SBS: OCT2023)		DIC 2023 (SBS: NOV2023)		ENE 2024 (SBS: DIC2023)		FEB 2024 (SBS: ENE2024)	
	Monto *	Dias V.	Monto *	Dias V.	Monto *	Dias V.	Monto *	Dias V.	Monto *	Dias V.	Monto *	Dias V.
Calificación (2)	NOR		NOR		NOR		NOR		NOR		NOR	
RESUMEN												
- Total Deuda	26.312.374,37		30.003.395,04		29.189.749,88		32.563.503,95		26.740.422,01		21.912.568,55	
- Garantías	4.535.360,00		4.215.330,00		3.894.700,00		3.573.470,00		3.251.639,00		2.929.205,00	
CREDITOS DIRECTOS												
- CRÉDITOS VIGENTES	26.312.374,37		30.003.395,04		29.189.749,88		32.563.503,95		26.740.422,01		21.912.568,55	
-- Corp:Préstamos	21.777.013,76		25.788.064,76		25.295.049,11		28.990.032,99		23.488.782,29		18.983.362,62	
--- Revolventes	14.000.000,00		18.500.000,00		18.500.000,00		22.692.100,00		17.692.100,00		13.692.100,00	
--- NoRevolventes	7.777.013,76		7.288.064,76		6.795.049,11		6.297.932,99		5.796.682,29		5.291.262,62	
-- Corp:ArrendamientoFinanc	4.535.360,61		4.215.330,28		3.894.700,77		3.573.470,96		3.251.639,72		2.929.205,93	
GARANTIAS												
- GARANTIAS RECIBIDAS	4.535.360,61		4.215.330,28		3.894.700,77		3.573.470,96		3.251.639,72		2.929.205,93	
-- OtrasGarantias	4.535.360,61		4.215.330,28		3.894.700,77		3.573.470,96		3.251.639,72		2.929.205,93	

Última fecha reportada por la SBS : 31/01/2024

Operación	MAR 2023 (SBS: FEB2023)		ABR 2023 (SBS: MAR2023)		MAY 2023 (SBS: ABR2023)		JUN 2023 (SBS: MAY2023)		JUL 2023 (SBS: JUN2023)		AGO 2023 (SBS: JUL2023)	
	Monto *	Dias V.	Monto *	Dias V.	Monto *	Dias V.	Monto *	Dias V.	Monto *	Dias V.	Monto *	Dias V.
Calificación (2)	NOR		NOR		NOR		NOR		NOR		NOR	
RESUMEN												
- Total Deuda	36.143.137,66		35.337.201,42		34.526.720,95		23.711.662,62		27.916.473,92		31.116.722,54	
- Garantías	6.515.970,00		6.175.278,00		5.833.910,00		5.491.867,00		5.173.628,00		4.854.792,00	
- Otros											1.804.000,00	
CREDITOS DIRECTOS												
- CRÉDITOS VIGENTES	36.143.137,66		35.337.201,42		34.526.720,95		23.711.662,62		27.916.473,92		31.116.722,54	
-- Corp:Préstamos	29.627.167,34		29.161.923,42		28.692.810,01		18.219.794,93		22.742.845,72		26.261.929,66	
--- Revolventes	19.000.000,00		19.000.000,00		19.000.000,00		9.000.000,00		14.000.000,00		18.000.000,00	
--- NoRevolventes	10.627.167,34		10.161.923,42		9.692.810,01		9.219.794,93		8.742.845,72		8.261.929,66	
-- Corp:ArrendamientoFinanc	6.515.970,32		6.175.278,00		5.833.910,94		5.491.867,69		5.173.628,20		4.854.792,88	
GARANTIAS												
- GARANTIAS RECIBIDAS	6.515.970,32		6.175.278,00		5.833.910,94		5.491.867,69		5.173.628,20		4.854.792,88	
-- OtrasGarantias	6.515.970,32		6.175.278,00		5.833.910,94		5.491.867,69		5.173.628,20		4.854.792,88	
OTROS												
- InstrumentosFinancDerivados											1.804.000,00	

Rectificaciones SBS

Entidad	Periodo SBS	Cuenta	Concepto Rectificación	Dice	Debe Decir
BBVA	ABR-2023	GARANTIAS RECIBIDAS - OtrasGtíasNoPref	CUENTA CONTABLE	GARANTIAS RECIBI	GARANTIAS RECIBI

Aval/Codeudor

Montos expresados en unidades de soles*

Es Avalista de:			Información reportada por la SBS al 31/12/2023		
Tipo Doc	Nro Documento	Nombre/Razón Social	Act	Pre	12m
RUC	20506548773	INTERNATIONAL RENTING SA			
Institución SBS		Calif. (2)	Saldo *		
BANCO DE CREDITO DEL PERÚ		NOR	2.201.480,71		

BANCO BBVA PERÚ	NOR	1.003.049,22
RUC 20545047641	MP SAN ANTONIO SOCIEDAD ANONIMA CERRADA - MP SAN ANTONIO	
Institución SBS	Calif. (2)	Saldo *
BANCO BBVA PERÚ	NOR	917.417,50

Montos expresados en unidades de soles*

Quiénes lo Avalan:				Información reportada por la SBS al 31/12/2023		
Tipo Doc	Nro Documento	Nombre/Razón Social	Act	Pre	12m	

Montos expresados en unidades de soles*

Es Avalista de:				Información Reportada por Entidades de Microfinanzas / Otros Créditos		
Tipo Doc	Nro Documento	Nombre/Razón Social	Act	Pre	12m	

Montos expresados en unidades de soles*

Quiénes lo Avalan:				Información Reportada por Entidades de Microfinanzas / Otros Créditos		
Tipo Doc	Nro Documento	Nombre/Razón Social	Act	Pre	12m	

Documentos Protestados como Deudor/Aceptante

Montos expresados en unidades*

Reportado por la Cámara de Comercio de Lima (CCL)

Documentos Protestados sin Regularizar

	# Doc	Monto (S/) *	Max Días Venc.
Total:	0	0,00	

Tipo de Cambio 3.804

Nro. Secuencia	Tip. Reg. **	Acreedor/Girador	Tipo Doc.	Moneda	Monto *	Monto * (S/)	Boletín	F. Protesto	F. Venc	Días Venc.
----------------	--------------	------------------	-----------	--------	---------	--------------	---------	-------------	---------	------------

**PR: Protestos, CJ: Cobranza Judicial, MO: Moras, PP: Procesos Penales

Montos expresados en unidades*

Reportado por la Cámara de Comercio de Lima (CCL)

Documentos Protestados Regularizados

	# Doc	Monto (S/) *
Total:	0	0,00

Nro. Secuencia	Tip. Reg. **	Acreedor/Girador	Tipo Doc.	Moneda	Monto *	Monto * (S/)	Boletín	F. Protesto	F. Venc.	F. Reg
----------------	--------------	------------------	-----------	--------	---------	--------------	---------	-------------	----------	--------

**PR: Protestos, CJ: Cobranza Judicial, MO: Moras, PP: Procesos Penales

Documentos Protestados como Acreedor/Girador

Montos expresados en unidades*

Reportado por la Cámara de Comercio de Lima (CCL)

Documentos Protestados sin Regularizar

	# Doc	Monto (S/) *	Max Días Venc.
Total:	15	285.300,00	1,456

Se muestran hasta los 10 primeros documentos ordenados por Fecha de Boletín de la CCL

Tipo de Cambio 3.804

Nro. Secuencia	Tip. Reg. **	Deudor/Aceptante	Tipo Doc.	Moneda	Monto *	Monto * (S/)	Boletín	F. Protesto	F. Venc	Días Venc.
6371005	PR	DISTRIBUIDORA KOCOK S.A.C.	LET	US\$	5.000,00	19.020,00	07/2020	26/02/2020	/ /	1,456

6371021	PR	DISTRIBUIDORA KOCOK S.A.C.	LET	US\$	5.000,00	19.020,00	07/2020	26/02/2020	/ /	1,456
6371003	PR	DISTRIBUIDORA KOCOK S.A.C.	LET	US\$	5.000,00	19.020,00	07/2020	26/02/2020	/ /	1,456
6371022	PR	DISTRIBUIDORA KOCOK S.A.C.	LET	US\$	5.000,00	19.020,00	07/2020	26/02/2020	/ /	1,456
6371023	PR	DISTRIBUIDORA KOCOK S.A.C.	LET	US\$	5.000,00	19.020,00	07/2020	26/02/2020	/ /	1,456
6371011	PR	DISTRIBUIDORA KOCOK S.A.C.	LET	US\$	5.000,00	19.020,00	07/2020	26/02/2020	/ /	1,456
6371004	PR	DISTRIBUIDORA KOCOK S.A.C.	LET	US\$	5.000,00	19.020,00	07/2020	26/02/2020	/ /	1,456
6371024	PR	DISTRIBUIDORA KOCOK S.A.C.	LET	US\$	5.000,00	19.020,00	07/2020	26/02/2020	/ /	1,456
6371012	PR	DISTRIBUIDORA KOCOK S.A.C.	LET	US\$	5.000,00	19.020,00	07/2020	26/02/2020	/ /	1,456
6371009	PR	DISTRIBUIDORA KOCOK S.A.C.	LET	US\$	5.000,00	19.020,00	07/2020	26/02/2020	/ /	1,456

**PR: Protestos, CJ: Cobranza Judicial, MO: Moras, PP: Procesos Penales

Montos expresados en unidades*

Reportado por la Cámara de Comercio de Lima (CCL)

Documentos Protestados Regularizados

	# Doc	Monto (S/) *
Total:	0	0,00

Nro. Secuencia	Tip. ** Reg.	Deudor/Aceptante	Tipo Doc.	Moneda	Monto *	Monto * (S/)	Boletín	F. Protesto	F. Venc.	F. Reg
----------------	--------------	------------------	-----------	--------	---------	--------------	---------	-------------	----------	--------

**PR: Protestos, CJ: Cobranza Judicial, MO: Moras, PP: Procesos Penales

Detalle de Vencidos

Comercio Exterior

Montos expresados en unidades de dólares

Muestra información reportada por la SUNAT desde el 07/02/2011

Resumen por Ejercicio

Ejercicio	Actividad	Número de Operaciones	Importe USD *	N° Países	3 países con mayor número de operaciones
2024	IMPORTACIÓN	3	264.593,67	10	CHINA, SWITZERLAND, GERMANY
2023	EXPORTACIÓN	1	0,00	1	NETHERLANDS
	IMPORTACIÓN	93	43.634.739,81	25	CHINA, BRAZIL, NETHERLANDS
2022	IMPORTACIÓN	103	50.213.757,59	28	CHINA, NETHERLANDS, BRAZIL
2021	EXPORTACIÓN	1	14.517,93	1	NETHERLANDS
	IMPORTACIÓN	94	39.231.897,79	20	BRAZIL, NETHERLANDS, CHINA
2020	IMPORTACIÓN	106	46.932.885,24	21	BRAZIL, CHINA, NETHERLANDS

Resumen por Meses

Actividad	Ejercicio	Mes	Número de Operaciones	Importe USD *	N° Países	3 países con mayor número de operaciones
EXPORTACIÓN	2023	AGOSTO	1	0,00	1	NETHERLANDS
	2021	MAYO	1	14.517,93	1	NETHERLANDS
IMPORTACIÓN	2024	ENERO	3	264.593,67	10	CHINA, GERMANY, FRANCE
	2023	DICIEMBRE	7	417.708,73	3	CHINA, ITALY, BRAZIL
		NOVIEMBRE	12	4.813.866,57	9	CHINA, BRAZIL, ITALY
		OCTUBRE	6	397.846,19	3	BRAZIL, CHINA, NETHERLANDS
		SEPTIEMBRE	7	4.053.482,14	5	BRAZIL, CHINA, FRANCE
		AGOSTO	8	3.926.915,34	4	BRAZIL, CHINA, UNITED STATES
		JULIO	10	5.282.235,76	12	CHINA, BRAZIL, SWITZERLAND
		JUNIO	9	2.043.134,45	15	CHINA, BRAZIL, GERMANY
		MAYO	9	3.919.895,62	7	BRAZIL, UNITED STATES, CHINA
		ABRIL	6	3.831.161,07	12	BRAZIL, CHINA, NETHERLANDS
		MARZO	9	4.953.207,14	12	CHINA, NETHERLANDS, UKRAINE
		FEBRERO	6	5.860.847,82	6	CHINA, GERMANY, ITALY
		ENERO	4	4.134.438,98	4	BRAZIL, GERMANY, NETHERLANDS



2022	DICIEMBRE	7	10.374.082,82	6	UNITED STATES,CHINA,GERMANY	
	NOVIEMBR	13	3.620.243,08	11	CHINA,NETHERLANDS,BRAZIL	
	OCTUBRE	8	333.538,31	7	BRAZIL,CHINA,GERMANY	
	SETIEMBRE	15	6.636.181,54	10	CHINA,BRAZIL,NETHERLANDS	
	AGOSTO	11	4.208.111,96	18	NETHERLANDS,BRAZIL,SWITZERLAND	
	JULIO	12	4.996.352,82	5	CHINA,BRAZIL,BOLIVIA	
	JUNIO	10	7.077.922,92	13	CHINA,BRAZIL,NETHERLANDS	
	MAYO	3	266.784,36	2	CHINA,ITALY	
	ABRIL	6	687.249,05	7	CHINA,NETHERLANDS,UNITED STATES	
	MARZO	9	8.301.806,59	9	CHINA,NETHERLANDS,UKRAINE	
	FEBRERO	5	3.241.619,42	4	CHINA,ITALY,UNITED STATES	
	ENERO	4	469.864,71	7	CHINA,FRANCE,INDONESIA	
	2021	DICIEMBRE	4	321.358,67	2	BRAZIL,CHINA
		NOVIEMBR	7	4.615.477,57	8	BRAZIL,CHINA,NETHERLANDS
		OCTUBRE	8	471.525,62	5	BRAZIL,NETHERLANDS,UNITED STATES
		SETIEMBRE	6	3.968.846,09	8	CHINA,BRAZIL,NETHERLANDS
		AGOSTO	7	7.930.046,82	6	BRAZIL,CHINA,NETHERLANDS
		JULIO	8	784.819,03	4	BRAZIL,UNITED STATES,CHINA
		JUNIO	7	3.511.045,06	4	BRAZIL,NETHERLANDS,UNITED STATES
MAYO		8	4.812.825,22	9	CHINA,NETHERLANDS,BRAZIL	
ABRIL		8	330.516,54	7	FRANCE,BRAZIL,CHINA	
MARZO		12	6.896.470,26	10	NETHERLANDS,BRAZIL,CHINA	
2020	FEBRERO	10	5.177.211,81	8	BRAZIL,NETHERLANDS,PARAGUAY	
	ENERO	9	411.755,08	5	BRAZIL,NETHERLANDS,SOUTH AFRICA	
	DICIEMBRE	14	7.225.761,14	9	CHINA,NETHERLANDS,BRAZIL	
	NOVIEMBR	4	2.365.276,20	3	BRAZIL,CHINA,BOLIVIA	
	OCTUBRE	7	4.729.742,95	3	BRAZIL,PARAGUAY,ARGENTINA	
	SETIEMBRE	9	2.885.664,61	16	UNITED STATES,NETHERLANDS,CHINA	
	AGOSTO	4	62.573,30	3	FRANCE,BRAZIL,CHINA	
	JULIO	16	6.987.057,66	8	CHINA,BOLIVIA,NETHERLANDS	
	JUNIO	6	557.152,19	3	CHINA,BRAZIL,MEXICO	
	MAYO	5	1.053.002,42	4	BRAZIL,GERMANY,FRANCE	
	ABRIL	9	6.363.622,06	11	UNITED STATES,CHINA,GERMANY	
2020	MARZO	9	6.409.264,91	7	BRAZIL,CHINA,NETHERLANDS	
	FEBRERO	10	3.574.149,74	5	BRAZIL,CHINA,ITALY	
	ENERO	13	4.719.618,07	7	BRAZIL,CHINA,NETHERLANDS	

PUBLICACIÓN DIARIO "EL PERUANO"

Reporte Otros Créditos

Institución	SET 2023		OCT 2023		NOV 2023		DIC 2023		ENE 2024		FEB 2024	
	Monto *	Dias V.	Monto *	Dias V.	Monto *	Dias V.	Monto *	Dias V.	Monto *	Dias V.	Monto *	Dias V.

Institución	MAR 2023		ABR 2023		MAY 2023		JUN 2023		JUL 2023		AGO 2023	
	Monto *	Dias V.	Monto *	Dias V.	Monto *	Dias V.	Monto *	Dias V.	Monto *	Dias V.	Monto *	Dias V.

Reporte Otros Créditos por entidades

Sin Información