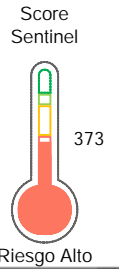


El reporte contiene solo los títulos seleccionados

- Información General
- Consulta Rápida
- Principales Acreedores
- Detalle Variación
- Posición Histórica
- Gráficos
- Rep. Vencidos
- Rep. SBS/Microf.
- SBS/Microf. Entidades
- Rectificaciones SBS
- Avalados/Avalistas
- Hechos de Importancia
- Documentos CCL
- Detalle de Vencidos
- Comercio Exterior
- Otros Créditos
- Otros Créd. Entidades
- Otros Rep. Negativos

RUC 20601251427 - MENTA PERU SOCIEDAD ANONIMA CERRADA

Fecha Proceso	Tipo Doc.	N. Doc.	Nota	Deuda Total *	Var.	Actual	Previo	12m
01/06/2022	RUC	20601251427	3.927	5.122.346,28				



Sentinel Sabio

Bancarizado: SI

Recomendación de Sentinel Sabio

Evaluación Crediticia

RECHAZAR

Producto Genérico

Detalle:

- Presenta estado de riesgo alto o muy alto
- El promedio de deudas negativas (Sunat, AFP, Protestos) representa mas del 5% del promedio deuda en el SF en los últimos 3 meses

Cuota Estimada Mensual

S/ 4293,

Score Sentinel

Nivel de Riesgo

373

Riesgo Alto

Recomendación:

En este nivel de riesgo, 31 de 100 empresas podrían caer en incumplimiento en los próximos 12 meses

Información General

Datos Principales

09/06/2022: Última actualización de información reportada por SUNAT

Razón Social:	MENTA PERU SOCIEDAD ANONIMA CERRADA		
Nombre Comercial:	-		
Tipo de Contribuyente:	SOCIEDAD ANONIMA CERRADA		
Estado de Contribuyente:	ACTIVO	Condición del Contribuyente:	HABIDO
Inicio de Actividades:	01/06/2016		
Tamaño contribuyente:	PRINCIPAL	Dependencia:	INTENDENCIA LIMA PRICO
Actividad Económica Principal	CONSULTORES PROG. Y SUMIN. INFORMATIC.		
Actividad Económica Secundaria 1	-	Actividad Económica Secundaria 2	-
Fecha Inscripción RRPP:	12/05/2016	Número de Partida Registral:	-
Folio:	-	Asiento:	-

Agente de retención

Direcciones Registradas

Dirección	Fuente
AVENIDA RIVERA NAVARRETE NRO 395 DTO. 803 SAN ISIDRO - LIMA - LIMA (CRUCE CON AV. JAVIER PRADO)	SUNAT - DOMICILIO FISCAL

Representantes Legales

Nro Documento	Nombre de Representante	Act	Pre	12m	Fecha desde que ocupa Cargo	Cargo
00001714936	HERRERA TAPIA PATRICIO EDUARDO	<input checked="" type="checkbox"/>	<input checked="" type="checkbox"/>	<input checked="" type="checkbox"/>	15/04/2019	GERENTE GENERAL
001714936	HERRERA TAPIA PATRICIO EDUARDO	<input type="checkbox"/>	<input type="checkbox"/>	<input type="checkbox"/>	15/04/2019	GERENTE GENERAL

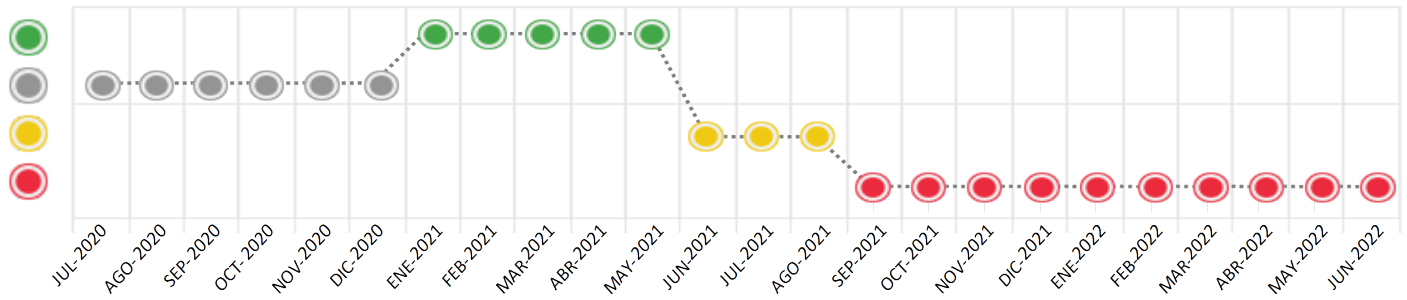
Consulta Rápida

Documento de identidad consultado

Fecha Proceso	Tipo Doc.	N. Doc.	Nombre o Raz. Social	Nota	Deuda Total *	Var.	Actual	Previo	12m
01/06/2022	RUC	20601251427	MENTA PERU SOCIEDAD ANONIMA CERRADA	3.927	5.122.346,28		<input checked="" type="checkbox"/>	<input checked="" type="checkbox"/>	<input checked="" type="checkbox"/>

Montos expresados en unidades de soles*

Semáforos de los últimos 24 meses



Semáforo	Descripción
Grey	No registra información de deudas
Green	Mínimo Riesgo: Sin deudas vencidas
Yellow	Mediano Riesgo: Deudas con poco atraso*
Red	Alto Riesgo: Deudas con atraso significativo*

*Semáforo deuda menor: Deuda vencida menor S/ 100 personas naturales o menor S/ 500 personas jurídicas

Verde: $0 \leq \text{Sem.} < 0.001$
 Amarillo: $0.001 \leq \text{Sem.} < 2$
 Rojo: $2 < \text{Sem.} < 6$

Variación	Descripción
Red triangle down	Variación Negativa: La nueva información reportada ha incrementado tu riesgo crediticio
Green triangle up	Variación Positiva: La nueva información ha mejorado tu posición de riesgo
Green percentage icon	Variación Porcentual Positiva: El monto total reportado por la SBS/Microfinanzas o número de instituciones financieras ha aumentado
Red percentage icon	Variación Porcentual Negativa: El monto total reportado por la SBS/Microfinanzas o número de instituciones financieras ha disminuido
Grey percentage icon	Aproximadamente igual o igual

Detalle de la deuda SBS/Microfinanzas

Entidad	Deuda Anterior			Deuda a JUN 2022				Rect. (1)	Disc.
	DIC 2021	MAR 2022	MAY 2022	Fecha Inf.	Calif. (2)	Monto *	Días Venc.		
INTERBANK	346.750,01	93.062,59	93.062,59	30/04/2022	NOR	93.062,59			
TOTAL	346.750,01	93.062,59	93.062,59			93.062,59			

(1) Ver detalle en el cuadro de Rectificaciones SBS

(2) NOR: Normal, CPP: Con Problemas Potenciales, DEF: Deficiente, DUD: Dudoso, PER: Pérdida, SCAL: Sin Calificación

Detalle de la deuda de Otros Créditos

Entidad	Deuda Anterior			Deuda a JUN 2022				Disc.
	DIC 2021	MAR 2022	MAY 2022	Fecha Inf.	Calif. (2)	Monto	Días Venc.	
TOTAL								

(2) NOR: Normal, CPP: Con Problemas Potenciales, DEF: Deficiente, DUD: Dudoso, PER: Pérdida, SCAL: Sin Calificación

Detalle de vencidos

# Doc	Fuente - Acreedor	Monto *	Días Venc.
	Protestos Sin Regularizar	4.631.766,64	383
1	IT DACAS PERU SAC //BBVA PERU	2.601.845,01	383
4	TECH DATA PERU S.A.C.	2.029.921,63	173
	Documentos Impagos	397.517,05	792
2	SONDA DEL PERU S.A.	397.517,05	792

Utilización de Líneas de Crédito

Instituciones	**	Línea Aprobada	Línea No Utilizada	Línea Utilizada	% L. Uti.
TOTAL					0%

**Tipo de Crédito

Principales Acreedores

Montos expresados en unidades de soles*

Resumen de Deudas

Descripción de la Deuda	Monto *	Días
Deuda total SBS al 30/04/2022	93.062,59	
% Calificación normal	100.00	
Peor Calificación (2)	NOR	
Otros Créditos	0,00	****
Deuda vencida		
Protestos Sin Regularizar	4.631.766,64	383
Documentos Impagos	397.517,05	792
Total deuda vencida	5.029.283,69	

Detalle de deuda SBS/Microfinanzas

Institución SBS	Calif. (2)	Saldo *	% Ven.	Días Venc.	Rect.(1)
INTERBANK	NOR	93.062,59	0.00		
Deuda Total SBS/MicroFinanzas		93.062,59	0		

Detalle de Riesgos SBS/Microfinanzas

Concepto	Saldo *
Deuda Directa	0,00
Deuda Indirecta	93.062,59
Deuda Castigada	0,00
Deuda Total SBS/MicroFinanzas	93.062,59
Línea Tarj. Cred. No utilizada	0,00
Total Riesgo SBS/MicroFinanzas	93.062,59

Detalle de deuda Otros Créditos

Empresa	Calif. (2)	Saldo *	% Ven.	Días Venc.	Disc.
Deuda Total Otros Créditos		0,00	0		

Detalle de vencidos

# Doc	Fuente - Acreedor	Monto *	Días Venc.
	Protestos Sin Regularizar	4.631.766,64	383
1	IT DACAS PERU SAC //BBVA PERU	2.601.845,01	383
4	TECH DATA PERU S.A.C.	2.029.921,63	173
	Documentos Impagos	397.517,05	792
2	SONDA DEL PERU S.A.	397.517,05	792

Detalle Variación

Montos expresados en unidades de soles*

Resumen de la variación

Descripción de la deuda	23/05/2022	01/06/2022	Variación
Score	3.929	3.927	-0.002
Nro. Entidades SBS/Microf.	1	1	0
Riesgo Total SBS/Microf. *	93.062,59	93.062,59	
Deuda Directa	0,00	0,00	0,00
Deuda Indirecta	93.062,59	93.062,59	0,00
Deuda Castigada	0,00	0,00	0,00

Variación del Riesgo Total SBS/Microf. *	Antes	01/06/2022	Variación
Último Mes	93.062,59	93.062,59	0,00
Último Trimestre	93.062,59	93.062,59	0,00
Último Semestre	346.750,01	93.062,59	-253.687,42
Último Año	404.785,01	93.062,59	-311.722,42

Calificación SBS/Microf.	23/05/2022	01/06/2022	Variación
% NOR (Normal)	100.00	100.00	
% CPP (Con Problemas Potenciales)	0.00	0.00	0.00
% DEF (Deficiente)	0.00	0.00	0.00

% DUD (Dudoso)	0.00	0.00	0.00
% PER (Pérdida)	0.00	0.00	0.00
Deuda vencida *	23/05/2022	01/06/2022	Variación
Protestos Sin Regularizar	4.808.226,81	4.631.766,64	
Documentos Impagos	412.661,57	397.517,05	
Total deuda vencida	5.220.888,38	5.029.283,69	191.604,70
Deuda por Otros Créditos *	23/05/2022	01/06/2022	Variación
Total deuda otros créditos	0,00	0,00	0,00

















Detalle de la variación

Fuente - Acreedor *	23/05/2022	01/06/2022	Variación
Protestos Sin Regularizar			176.460,17
IT DACAS PERU SAC //BBVA PERU	2.700.969,61	2.601.845,01	-99.124,60
TECH DATA PERU S.A.C.	2.107.257,20	2.029.921,63	-77.335,57
Documentos Impagos	2.107.257,20	2.029.921,63	15.144,53
SONDA DEL PERU S.A.	412.661,57	397.517,05	-15.144,53

Posición Histórica

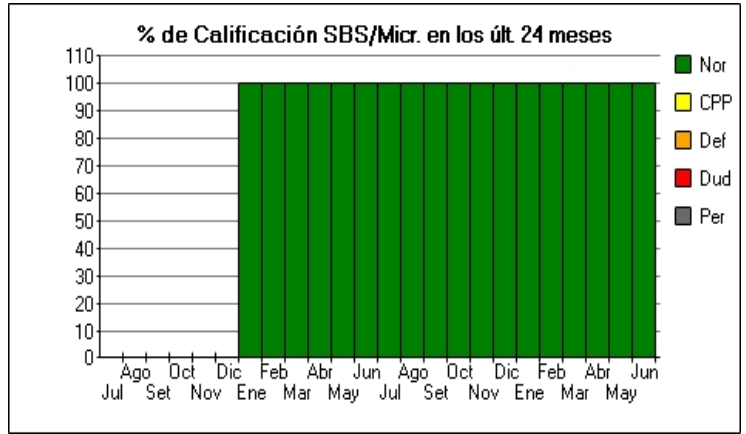
Montos expresados en unidades de soles*

Fecha de Proceso	Sema. Actual	Sem. Riesgo	Var.	Superintendencia de Banca y Seguros (SBS/Microfinan.)				Otros Créditos	Otros Vencidos *				Ctas. Cerr./Anu.		Otros Repor. Negati.	
				# Enti.	Deuda Total *	% Cali. normal	Peor Califi.(2)		Deuda Vencida *	Protestos	Docs. Impagos	Deuda Tributaria	Deuda Laboral	Cta. Cte.		Tar. Créd.
01/06/2022	●	3.927	☰	1	93.062,59	100.00	NOR	0,00	0,00	4.631.766,64	397.517,05	0,00	0,00	0	0	0
23/05/2022	●	3.929	☰	1	93.062,59	100.00	NOR	0,00	0,00	4.808.226,81	412.661,57	0,00	0,00	0	0	0
03/05/2022	●	3.929	☰	1	93.062,59	100.00	NOR	0,00	0,00	4.808.226,81	412.661,57	0,00	0,00	0	0	0
25/04/2022	●	3.927	☰	1	93.062,59	100.00	NOR	0,00	0,00	4.628.012,16	397.194,82	0,00	0,00	0	0	0
01/04/2022	●	3.927	☰	1	93.062,59	100.00	NOR	0,00	0,00	4.628.012,16	397.194,82	0,00	0,00	0	0	0
22/03/2022	●	3.928	☰	1	93.062,59	100.00	NOR	0,00	0,00	4.700.598,61	403.424,49	0,00	0,00	0	0	0
01/03/2022	●	3.928	☰	1	93.062,59	100.00	NOR	0,00	0,00	4.700.598,61	403.424,49	0,00	0,00	0	0	0
23/02/2022	●	3.929	☰	1	93.062,59	100.00	NOR	0,00	0,00	4.809.478,30	412.768,98	0,00	0,00	0	0	0
01/02/2022	●	3.929	☰	1	93.371,58	100.00	NOR	0,00	0,00	4.809.478,30	412.768,98	0,00	0,00	0	0	0
24/01/2022	●	3.932	☰	1	93.371,58	100.00	NOR	0,00	0,00	4.989.692,94	428.235,74	0,00	0,00	0	0	0
18/01/2022	●	3.759	▼	1	346.750,01	100.00	NOR	0,00	0,00	4.989.692,94	428.235,74	0,00	0,00	0	0	0
12/01/2022	●	3.612	☰	1	346.750,01	100.00	NOR	0,00	0,00	2.802.906,25	428.235,74	0,00	0,00	0	0	0
05/01/2022	●	3.612	▼	1	346.750,01	100.00	NOR	0,00	0,00	2.802.906,25	428.235,74	0,00	0,00	0	0	0
03/01/2022	●	2.669	☰	1	346.750,01	100.00	NOR	0,00	0,00	2.802.906,25	0,00	0,00	0,00	0	0	0
21/12/2022	●	2.675	☰	1	346.750,01	100.00	NOR	0,00	0,00	2.855.632,10	0,00	0,00	0,00	0	0	0
01/12/2022	●	2.675	☰	1	346.750,01	100.00	NOR	0,00	0,00	2.855.632,10	0,00	0,00	0,00	0	0	0
23/11/2022	●	2.669	☰	1	346.750,01	100.00	NOR	0,00	0,00	2.804.312,28	0,00	0,00	0,00	0	0	0
02/11/2022	●	2.669	☰	1	346.750,01	100.00	NOR	0,00	0,00	2.804.312,28	0,00	0,00	0,00	0	0	0
22/10/2022	●	2.680	☰	1	346.750,01	100.00	NOR	0,00	0,00	2.906.248,92	0,00	0,00	0,00	0	0	0
14/10/2022	●	2.680	▲	1	346.750,01	100.00	NOR	0,00	0,00	2.906.248,92	0,00	0,00	0,00	0	0	0
04/10/2022	●	3.623	☰	1	346.750,01	100.00	NOR	0,00	0,00	2.906.248,92	430.173,91	0,00	0,00	0	0	0
30/09/2022	●	3.619	☰	1	346.750,01	100.00	NOR	0,00	0,00	2.871.098,35	424.971,03	0,00	0,00	0	0	0
23/09/2022	●	3.619	☰	1	346.750,01	100.00	NOR	0,00	0,00	2.871.098,35	424.971,03	0,00	0,00	0	0	0
08/09/2022	●	3.619	▼	1	346.750,01	100.00	NOR	0,00	0,00	2.871.098,35	424.971,03	0,00	0,00	0	0	0
01/09/2022	●	1.784	☰	1	346.750,01	100.00	NOR	0,00	0,00	2.871.098,35	0,00	0,00	0,00	0	0	0
23/08/2022	●	1.782	☰	1	346.750,01	100.00	NOR	0,00	0,00	2.840.165,85	0,00	0,00	0,00	0	0	0
17/08/2022	●	1.750	☰	1	404.785,01	100.00	NOR	0,00	0,00	2.840.165,85	0,00	0,00	0,00	0	0	0
02/08/2022	●	1.750	☰	1	404.785,01	100.00	NOR	0,00	0,00	2.840.165,85	0,00	0,00	0,00	0	0	0
24/07/2022	●	1.740	▼	1	404.785,01	100.00	NOR	0,00	0,00	2.712.217,79	0,00	0,00	0,00	0	0	0
01/07/2022	●	0.870	☰	1	404.785,01	100.00	NOR	0,00	0,00	2.712.217,79	0,00	0,00	0,00	0	0	0
28/06/2022	●	0.868	▼	1	404.785,01	100.00	NOR	0,00	0,00	2.684.097,33	0,00	0,00	0,00	0	0	0
23/06/2022	●	0.000	☰	1	404.785,01	100.00	NOR	0,00	0,00	0,00	0,00	0,00	0,00	0	0	0
24/05/2022	●	0.000	☰	2	346.757,51	100.00	NOR	0,00	0,00	0,00	0,00	0,00	0,00	0	0	0
23/04/2022	●	0.000	☰	1	346.750,01	100.00	NOR	0,00	0,00	0,00	0,00	0,00	0,00	0	0	0
25/03/2022	●	0.000	☰	1	346.750,01	100.00	NOR	0,00	0,00	0,00	0,00	0,00	0,00	0	0	0

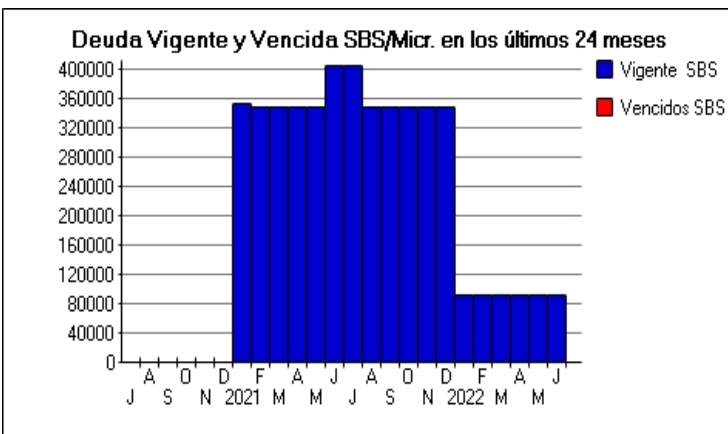
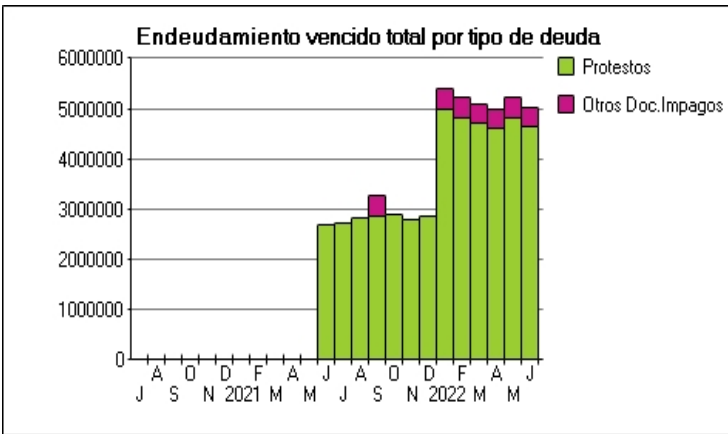
26/02/202		0.000		1	346.750,01	100.00	NOR	0,00	0,00	0,00	0,00	0,00	0,00	0	0	0
23/01/202		0.000		1	352.477,57	100.00	NOR	0,00	0,00	0,00	0,00	0,00	0,00	0	0	0
31/12/202		0.000		0	0,00	0.00		0,00	0,00	0,00	0,00	0,00	0,00	0	0	0
30/11/202		0.000		0	0,00	0.00		0,00	0,00	0,00	0,00	0,00	0,00	0	0	0
31/10/202		0.000		0	0,00	0.00		0,00	0,00	0,00	0,00	0,00	0,00	0	0	0
30/09/202		0.000		0	0,00	0.00		0,00	0,00	0,00	0,00	0,00	0,00	0	0	0
31/08/202		0.000		0	0,00	0.00		0,00	0,00	0,00	0,00	0,00	0,00	0	0	0
31/07/202		0.000		0	0,00	0.00		0,00	0,00	0,00	0,00	0,00	0,00	0	0	0

Gráficos

Montos expresados en unidades de soles*



NOR: Normal, CPP: Con Problemas Potenciales, DEF: Deficiente, DUD: Dudoso, PER: Pérdida, SCAL: Sin Calificación



Reporte de Vencidos

Montos expresados en unidades de soles*

Fuente - Acreedor	MAR 2022			ABR 2022			MAY 2022			JUN 2022		
	# Docs.	Monto *	Dias V.	# Docs.	Monto *	Dias V.	# Docs.	Monto *	Dias V.	# Docs.	Monto *	Dias V.
Protestos Sin Regularizar												
IT DACAS PERU SAC //BBVA PERU	1	2.640.510,63	321	1	2.599.735,97	351	1	2.700.969,61	38	1	2.601.845,01	38
TECH DATA PERU S.A.C.	4	2.060.087,98	111	4	2.028.276,19	141	4	2.107.257,20	17	4	2.029.921,63	17
Total	5	4.700.598,61	321	5	4.628.012,16	351	5	4.808.226,81	38	5	4.631.766,64	38
Documentos Impagos												
SONDA DEL PERU S.A.	2	403.424,49	730	2	397.194,82	760	2	412.661,57	79	2	397.517,05	79
Total	2	403.424,49	730	2	397.194,82	760	2	412.661,57	79	2	397.517,05	79

Montos expresados en unidades de soles*

Fuente - Acreedor	NOV 2021			DIC 2021			ENE 2022			FEB 2022		
	# Docs.	Monto *	Dias V.	# Docs.	Monto *	Dias V.	# Docs.	Monto *	Dias V.	# Docs.	Monto *	Dias V.
Protestos Sin Regularizar												
IT DACAS PERU SAC //BBVA PERU	1	2.804.312,28	200	1	2.855.632,10	231	1	2.802.906,25	26	1	2.701.672,62	29
TECH DATA PERU S.A.C.		0,00			0,00		4	2.186.786,69	52	4	2.107.805,68	80
Total	1	2.804.312,28	200	1	2.855.632,10	231	5	4.989.692,94	26	5	4.809.478,30	29
Documentos Impagos												
SONDA DEL PERU S.A.		0,00			0,00		2	428.235,74	67	2	412.768,98	69
Total	0			0			2	428.235,74	67	2	412.768,98	69

Montos expresados en unidades de soles*

Fuente - Acreedor	JUL 2021			AGO 2021			SET 2021			OCT 2021		
	# Docs.	Monto *	Dias V.	# Docs.	Monto *	Dias V.	# Docs.	Monto *	Dias V.	# Docs.	Monto *	Dias V.
Protestos Sin Regularizar												
IT DACAS PERU SAC //BBVA PERU	1	2.712.217,79	78	1	2.840.165,85	109	1	2.871.098,35	13	1	2.906.248,92	17
TECH DATA PERU S.A.C.		0,00			0,00			0,00			0,00	
Total	1	2.712.217,79	78	1	2.840.165,85	109	1	2.871.098,35	13	1	2.906.248,92	17
Documentos Impagos												
SONDA DEL PERU S.A.		0,00			0,00		1	424.971,03	54		0,00	0
Total	0			0			1	424.971,03	54	0		

Reporte SBS/Microfinanzas

Montos expresados en unidades de soles*

Última fecha reportada por la SBS : 30/04/2022

ULTIMOS 6 MESES		ENE 2022 (SBS: DIC 2021)	FEB 2022 (SBS: ENE 2022)	MAR 2022 (SBS: FEB 2022)	ABR 2022 (SBS: MAR 2022)	MAY 2022 (SBS: ABR 2022)	JUN 2022 (SBS: ABR2022)
% Porcentaje de Calificación	NOR (Normal)	100.00	100.00	100.00	100.00	100.00	100.00
	CPP (Con Problemas Pote.)	0.00	0.00	0.00	0.00	0.00	0.00
	DEF (Deficiente)	0.00	0.00	0.00	0.00	0.00	0.00
	DUD (Dudoso)	0.00	0.00	0.00	0.00	0.00	0.00
	PER (Pérdida)	0.00	0.00	0.00	0.00	0.00	0.00

Institución	ENE 2022 (SBS: DIC 2021)		FEB 2022 (SBS: ENE 2022)		MAR 2022 (SBS: FEB 2022)		ABR 2022 (SBS: MAR 2022)		MAY 2022 (SBS: ABR 2022)		JUN 2022 (SBS: ABR2022)	
	Monto *	Dias V.	Monto *	Dias V.	Monto *	Dias V.	Monto *	Dias V.	Monto *	Dias V.	Monto *	Dias V.
INTERBANK	93.371,58		93.062,59		93.062,59		93.062,59		93.062,59		93.062,59	
BCP												
TOTAL	93.371,58		93.062,59		93.062,59		93.062,59		93.062,59		93.062,59	

Última fecha reportada por la SBS : 30/04/2022

Operación	ENE 2022 (SBS: DIC 2021)		FEB 2022 (SBS: ENE 2022)		MAR 2022 (SBS: FEB 2022)		ABR 2022 (SBS: MAR 2022)		MAY 2022 (SBS: ABR 2022)		JUN 2022 (SBS: ABR2022)	
	Monto *	Dias V.	Monto *	Dias V.	Monto *	Dias V.	Monto *	Dias V.	Monto *	Dias V.	Monto *	Dias V.
RESUMEN												
- Total Deuda	93.371,58		93.062,59		93.062,59		93.062,59		93.062,59		93.062,59	

- Garantías	1.734,00	465,00	465,00	465,00	465,00	465,00
CREDITOS DIRECTOS						
- CRÉDITOS VIGENTES	308,99					
-- MedE: SobregirosCC	308,99					
CREDITOS INDIRECTOS						
- CartasFianzaOtorgadas	93.062,59	93.062,59	93.062,59	93.062,59	93.062,59	93.062,59
GARANTIAS						
- GARANTIAS RECIBIDAS	1.734,65	465,31	465,33	465,35	465,37	465,37
-- OtrasGtiasNoPref	1.734,65	465,31	465,33	465,35	465,37	465,37

Montos expresados en unidades de soles*

Última fecha reportada por la SBS : 30/04/2022

6 MESES ANTERIORES		JUL 2021 (SBS: JUN 2021)	AGO 2021 (SBS: JUL 2021)	SET 2021 (SBS: AGO 2021)	OCT 2021 (SBS: SET 2021)	NOV 2021 (SBS: OCT 2021)	DIC 2021 (SBS: NOV 2021)
% Porcentaje	NOR (Normal)	100,00	100,00	100,00	100,00	100,00	100,00
de	CPP (Con Problemas Pote.)	0,00	0,00	0,00	0,00	0,00	0,00
Calificación	DEF (Deficiente)	0,00	0,00	0,00	0,00	0,00	0,00
	DUD (Dudoso)	0,00	0,00	0,00	0,00	0,00	0,00
	PER (Pérdida)	0,00	0,00	0,00	0,00	0,00	0,00

Institución	JUL 2021 (SBS: JUN 2021)		AGO 2021 (SBS: JUL 2021)		SET 2021 (SBS: AGO 2021)		OCT 2021 (SBS: SET 2021)		NOV 2021 (SBS: OCT 2021)		DIC 2021 (SBS: NOV 2021)	
	Monto *	Dias V.	Monto *	Dias V.	Monto *	Dias V.	Monto *	Dias V.	Monto *	Dias V.	Monto *	Dias V.
INTERBANK	404.785,01		346.750,01		346.750,01		346.750,01		346.750,01		346.750,01	
BCP												
TOTAL	404.785,01		346.750,01		346.750,01		346.750,01		346.750,01		346.750,01	

Última fecha reportada por la SBS : 30/04/2022

Operación	JUL 2021 (SBS: JUN 2021)		AGO 2021 (SBS: JUL 2021)		SET 2021 (SBS: AGO 2021)		OCT 2021 (SBS: SET 2021)		NOV 2021 (SBS: OCT 2021)		DIC 2021 (SBS: NOV 2021)	
	Monto *	Dias V.	Monto *	Dias V.	Monto *	Dias V.	Monto *	Dias V.	Monto *	Dias V.	Monto *	Dias V.
RESUMEN												
- Total Deuda	404.785,01		346.750,01		346.750,01		346.750,01		346.750,01		346.750,01	
- Garantías	2.024,00		1.734,00		1.734,00		1.734,00		1.734,00		1.734,00	
CREDITOS INDIRECTOS												
- CartasFianzaOtorgadas	404.785,01		346.750,01		346.750,01		346.750,01		346.750,01		346.750,01	
GARANTIAS												
- GARANTIAS RECIBIDAS	2.024,39		1.734,27		1.734,35		1.734,42		1.734,50		1.734,57	
-- OtrasGtiasNoPref	2.024,39		1.734,27		1.734,35		1.734,42		1.734,50		1.734,57	

Reporte SBS/Microfinanzas por entidades

Reportado por : INTERBANK

Última fecha reportada por la SBS : 30/04/2022

Operación	ENE 2022 (SBS: DIC2021)		FEB 2022 (SBS: ENE2022)		MAR 2022 (SBS: FEB2022)		ABR 2022 (SBS: MAR2022)		MAY 2022 (SBS: ABR2022)		JUN 2022 (SBS: ABR2022)	
	Monto *	Dias V.	Monto *	Dias V.	Monto *	Dias V.	Monto *	Dias V.	Monto *	Dias V.	Monto *	Dias V.
Calificación (2)	NOR		NOR		NOR		NOR		NOR		NOR	
RESUMEN												
- Total Deuda	93.371,58		93.062,59		93.062,59		93.062,59		93.062,59		93.062,59	
- Garantías	1.734,00		465,00		465,00		465,00		465,00		465,00	
CREDITOS DIRECTOS												
- CRÉDITOS VIGENTES	308,99											
-- MedE: SobregirosCC	308,99											
CREDITOS INDIRECTOS												
- CartasFianzaOtorgadas	93.062,59		93.062,59		93.062,59		93.062,59		93.062,59		93.062,59	
GARANTIAS												
- GARANTIAS RECIBIDAS	1.734,65		465,31		465,33		465,35		465,37		465,37	
-- OtrasGtiasNoPref	1.734,65		465,31		465,33		465,35		465,37		465,37	

Última fecha reportada por la SBS : 30/04/2022

Operación	JUL 2021 (SBS: JUN2021)		AGO 2021 (SBS: JUL2021)		SET 2021 (SBS: AGO2021)		OCT 2021 (SBS: SET2021)		NOV 2021 (SBS: OCT2021)		DIC 2021 (SBS: NOV2021)	
	Monto *	Dias V.	Monto *	Dias V.	Monto *	Dias V.	Monto *	Dias V.	Monto *	Dias V.	Monto *	Dias V.
Calificación (2)	NOR		NOR		NOR		NOR		NOR		NOR	
RESUMEN												
- Total Deuda	404.785,01		346.750,01		346.750,01		346.750,01		346.750,01		346.750,01	
- Garantías	2.024,00		1.734,00		1.734,00		1.734,00		1.734,00		1.734,00	
CREDITOS INDIRECTOS												
- CartasFianzaOtorgadas	404.785,01		346.750,01		346.750,01		346.750,01		346.750,01		346.750,01	
GARANTIAS												
- GARANTIAS RECIBIDAS	2.024,39		1.734,27		1.734,35		1.734,42		1.734,50		1.734,57	
-- OtrasGtiasNoPref	2.024,39		1.734,27		1.734,35		1.734,42		1.734,50		1.734,57	

Reportado por : BCP

Última fecha reportada por la SBS : 30/04/2022

Operación	ENE 2022 (SBS: DIC2021)		FEB 2022 (SBS: ENE2022)		MAR 2022 (SBS: FEB2022)		ABR 2022 (SBS: MAR2022)		MAY 2022 (SBS: ABR2022)		JUN 2022 (SBS: ABR2022)	
	Monto *	Dias V.	Monto *	Dias V.	Monto *	Dias V.	Monto *	Dias V.	Monto *	Dias V.	Monto *	Dias V.
Calificación (2)												
RESUMEN												

Última fecha reportada por la SBS : 30/04/2022

Operación	JUL 2021 (SBS: JUN2021)		AGO 2021 (SBS: JUL2021)		SET 2021 (SBS: AGO2021)		OCT 2021 (SBS: SET2021)		NOV 2021 (SBS: OCT2021)		DIC 2021 (SBS: NOV2021)	
	Monto *	Dias V.	Monto *	Dias V.	Monto *	Dias V.	Monto *	Dias V.	Monto *	Dias V.	Monto *	Dias V.
Calificación (2)												
RESUMEN												

Rectificaciones SBS

Entidad	Periodo SBS	Cuenta	Concepto Rectificación	Dice	Debe Decir
---------	-------------	--------	------------------------	------	------------

Aval/Codeudor

Montos expresados en unidades de soles*

Es Avalista de:

Información reportada por la SBS al 30/04/2022

Tipo Doc	Nro Documento	Nombre/Razón Social	Act	Pre	12m
----------	---------------	---------------------	-----	-----	-----

Montos expresados en unidades de soles*

Quiénes lo Avalan:

Información reportada por la SBS al 30/04/2022

Tipo Doc	Nro Documento	Nombre/Razón Social	Act	Pre	12m
----------	---------------	---------------------	-----	-----	-----

Montos expresados en unidades de soles*

Es Avalista de:

Información Reportada por Entidades de Microfinanzas / Otros Créditos

Tipo Doc	Nro Documento	Nombre/Razón Social	Act	Pre	12m
----------	---------------	---------------------	-----	-----	-----

Montos expresados en unidades de soles*

Quiénes lo Avalan:

Información Reportada por Entidades de Microfinanzas / Otros Créditos

Tipo Doc	Nro Documento	Nombre/Razón Social	Act	Pre	12m
----------	---------------	---------------------	-----	-----	-----

Documentos Protestados como Deudor/Aceptante

Montos expresados en unidades*

Reportado por la Cámara de Comercio de Lima (CCL)

Documentos Protestados sin Regularizar

	# Doc	Monto (S/) *	Max Días Venc.
Total:	5	4.631.766,64	383

Tipo de Cambio 3.701

Nro. Secuencia	Tip. Reg.	Acreedor/Girador	Tipo Doc.	Moneda	Monto *	Monto * (S/)	Boletín	F. Protesto	F. Venc.	Días Venc.
52903		TECH DATA PERU S.A.C.	FAN	US\$	492.117,58	1.821.327,16	12/2021	20/12/2021	10/12/2021	173
52905		TECH DATA PERU S.A.C.	FAN	US\$	37.661,91	139.386,73	12/2021	20/12/2021	10/12/2021	173
52906		TECH DATA PERU S.A.C.	FAN	US\$	9.349,87	34.603,87	12/2021	20/12/2021	10/12/2021	173
52904		TECH DATA PERU S.A.C.	FAN	US\$	9.349,87	34.603,87	12/2021	20/12/2021	10/12/2021	173
6459947	PR	IT DACAS PERU SAC //BBVA PERU	PAG	US\$	703.011,35	2.601.845,01	05/2021	14/05/2021	/ /	383

**PR: Protestos, CJ: Cobranza Judicial, MO: Moras, PP: Procesos Penales

Montos expresados en unidades*

Reportado por la Cámara de Comercio de Lima (CCL)

Documentos Protestados Regularizados

	# Doc	Monto (S/) *
Total:	0	0,00

Nro. Secuencia	Tip. Reg.	Acreedor/Girador	Tipo Doc.	Moneda	Monto *	Monto * (S/)	Boletín	F. Protesto	F. Venc.	F. Reg
----------------	-----------	------------------	-----------	--------	---------	--------------	---------	-------------	----------	--------

**PR: Protestos, CJ: Cobranza Judicial, MO: Moras, PP: Procesos Penales

Detalle de Vencidos

Documentos Impagos

Montos expresados en unidades*

	# Doc	Monto (S/) *	Max Días Venc.
Total:	2	397.517,05	792

Se muestran los 10 primeros documentos ordenados por Fecha de Vencimiento, del más reciente al más antiguo

Tipo de Cambio 3.701

Nombre del Acreedor de la Obligación	Tipo Comprobante/ Concepto	Nro Comprobante	Condición Deuda	Moneda	Monto *	Monto * (S/)	F. Venc.
SONDA DEL PERU S.A.	Factura	F001-00019235	MOROSIDAD	US\$	104.057,55	385.116,99	31/03/2020
SONDA DEL PERU S.A.	Factura	F001-00019541	MOROSIDAD	US\$	3.350,46	12.400,05	31/03/2020

Comercio Exterior

Montos expresados en unidades de dólares

Muestra información reportada por la SUNAT desde el 07/02/2011

Resumen por Ejercicio

Ejercicio	Actividad	Número de Operaciones	Importe USD *	N° Países	3 países con mayor número de operaciones
-----------	-----------	-----------------------	---------------	-----------	--

Resumen por Meses

Actividad	Ejercicio	Mes	Número de Operaciones	Importe USD *	N° Países	3 países con mayor número de operaciones
-----------	-----------	-----	-----------------------	---------------	-----------	--

PUBLICACIÓN DIARIO "EL PERUANO"

Reporte Otros Créditos

Institución	ENE 2022		FEB 2022		MAR 2022		ABR 2022		MAY 2022		JUN 2022	
	Monto *	Dias V.	Monto *	Dias V.	Monto *	Dias V.	Monto *	Dias V.	Monto *	Dias V.	Monto *	Dias V.

Institución	JUL 2021		AGO 2021		SET 2021		OCT 2021		NOV 2021		DIC 2021	
	Monto *	Dias V.	Monto *	Dias V.	Monto *	Dias V.	Monto *	Dias V.	Monto *	Dias V.	Monto *	Dias V.

Reporte Otros Créditos por entidades

Sin Información