



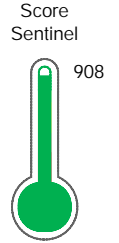
Reporte de Deudas

El reporte contiene solo los títulos seleccionados

- Información General
- Consulta Rápida
- Principales Acreedores
- Detalle Variación
- Posición Histórica
- Gráficos
- Rep. Vencidos
- Rep. SBS/Microf.
- SBS/Microf. Entidades
- Rectificaciones SBS
- Avalados/Avalistas
- Hechos de Importancia
- Documentos CCL
- Detalle de Vencidos
- Comercio Exterior
- Otros Créditos
- Otros Créd. Entidades
- Otros Rep. Negativos

RUC 20601207193 - GLOBAL HEALTHCARE SOLUTIONS PERU SAC

Fecha Proceso	Tipo Doc.	N. Doc.	Nota	Deuda Total *	Var.	Actual	Previo	12m
21/03/2024	RUC	20601207193	0.000	904.777,69				



Excelente Puntaje

*** La persona consultada cuenta con los siguientes créditos e indicadores.**

☰ Línea de Crédito

Sentinel Sabio

Bancarizado: SI

Recomendación de Sentinel Sabio

Evaluación Crediticia



APROBAR
Producto Genérico

Detalle:

- Cumple con todas las reglas de evaluación

Cuota Estimada Mensual

S/ 40493,



Score Sentinel

Nivel de Riesgo

908



Excelente Puntaje

Recomendación:

Estadísticamente, en este nivel de score, 3 de 100 empresas podrían caer en incumplimiento en los próximos 12 meses

Información General

Datos Principales

24/01/2024: Última actualización de información reportada por SUNAT

Razón Social:	GLOBAL HEALTHCARE SOLUTIONS PERU SAC		
Nombre Comercial:	GHS PERU		
Tipo de Contribuyente:	SOCIEDAD ANONIMA CERRADA		
Estado de Contribuyente:	ACTIVO	Condición del Contribuyente:	HABIDO
Inicio de Actividades:	06/05/2016		
Tamaño contribuyente:	PRINCIPAL	Dependencia:	INTENDENCIA LIMA PRICO
Actividad Económica Principal	VTA. MAY. DE OTROS PRODUCTOS.		
Actividad Económica Secundaria 1	REPARACION DE EFECTOS PERSONA	Actividad Económica Secundaria 2	-
Fecha Inscripción RRPP:	25/04/2016	Número de Partida Registral:	-
Folio:	-	Asiento:	-

Agente de retención

Direcciones Registradas

Dirección	Fuente
AVENIDA CIRCUNVALACION DEL CLUB G NRO 134 SANTIAGO DE SURCO - LIMA - LIMA (EDIFICIO PANORAMA, TORRE 1 OFICINA-704)	SUNAT - DOMICILIO FISCAL
AVENIDA CIRCUNVALACIÓN DEL CLUB G NRO. 134 DTO. 704 SANTIAGO DE SURCO - LIMA - LIMA (EDIFICIO PANORAMA, TORRE 1)	SUNAT - OF.ADMINIST.
AVENIDA SANTA ANITA NRO. 684 URBANIZACION VILLA MARINA CHORRILLOS - LIMA - LIMA (ALTURA FINAL DE AV. HUAYLAS)	SUNAT - DEPOSITO
AVENIDA CHORRILLOS NRO. 173 CHORRILLOS - LIMA - LIMA	SUNAT - L. COMERCIAL
AVENIDA PROLONGACION BENAVIDES NRO. 5362 URBANIZACION LAS GARDENIAS SANTIAGO DE SURCO - LIMA - LIMA	SUNAT - L. COMERCIAL
JIRON MIGUEL ALJOVIN NRO. 208 LIMA - LIMA - LIMA	SUNAT - L. COMERCIAL
CALLE PALAS ATENEA MZA. L2 LTE. 6 URBANIZACION PARCELACION SEMI RUSTICA CHORRILLOS - LIMA - LIMA	SUNAT - DEPOSITO

Representantes Legales

Nro Documento	Nombre de Representante	Act	Pre	12m	Fecha desde que ocupa Cargo	Cargo
00001131281	ESPINOSA GARCES ANDRES	<input checked="" type="checkbox"/>	<input checked="" type="checkbox"/>	<input checked="" type="checkbox"/>	05/04/2016	GERENTE GENERAL
00001157840	ROLDAN MARIDUEÑA PAOLA LORENA	<input checked="" type="checkbox"/>	<input checked="" type="checkbox"/>	<input checked="" type="checkbox"/>	06/07/2020	APODERADO
001131281	ESPINOSA GARCES ANDRES	<input type="checkbox"/>	<input type="checkbox"/>	<input type="checkbox"/>	05/04/2016	GERENTE GENERAL
001157840	ROLDAN MARIDUEÑA PAOLA LORENA	<input type="checkbox"/>	<input type="checkbox"/>	<input type="checkbox"/>	06/07/2020	APODERADO
70848907	CHIRINOS GUTIERREZ XIMENA	<input checked="" type="checkbox"/>	<input checked="" type="checkbox"/>	<input checked="" type="checkbox"/>	25/08/2016	APODERADO

Empresas Relacionadas a:

ESPINOSA GARCES ANDRES

Ruc	Razón Social	Semáforos			Fecha desde que ocupa Cargo	Cargo	Estado
		Act	Pre	12m			
20602377084	GLOBAL HEALTHCARE SERVICES PERU S.A.C.	<input type="checkbox"/>	<input type="checkbox"/>	<input type="checkbox"/>	17/07/2017	GERENTE GENERAL	ACTIVO

ESPINOSA GARCES ANDRES

Ruc	Razón Social	Semáforos			Fecha desde que ocupa Cargo	Cargo	Estado
		Act	Pre	12m			



20602377084	GLOBAL HEALTHCARE SERVICES PERU S.A.C.	<input type="radio"/> <input type="checkbox"/> <input type="checkbox"/>	17/07/2017	GERENTE GENERAL	ACTIVO
-------------	--	---	------------	-----------------	--------

CHIRINOS GUTIERREZ XIMENA

Ruc	Razón Social	Semáforos			Fecha desde que ocupa Cargo	Cargo	Estado
		Act	Pre	12m			
20607140473	SOLUCIONES MONKEY SOCIEDAD ANONIMA CERRADA	<input type="radio"/>	<input type="radio"/>	<input type="radio"/>	17/12/2020	-	SUSPENSION TEMPORAL
20608833430	COMFY BRAND S.A.C.	<input type="radio"/>	<input type="radio"/>	<input checked="" type="radio"/>	18/04/2022	GERENTE GENERAL	SUSPENSION TEMPORAL

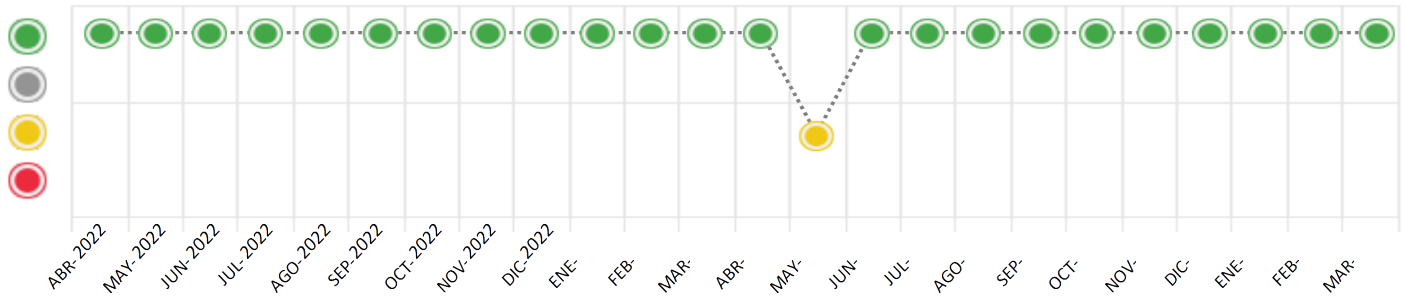
Consulta Rápida

Documento de identidad consultado

Fecha Proceso	Tipo Doc.	N. Doc.	Nombre o Raz. Social	Nota	Deuda Total *	Var.	Actual	Previo	12m
21/03/2024	RUC	20601207193	GLOBAL HEALTHCARE SOLUTIONS PERU SAC	0.000	904.777,69	<input checked="" type="checkbox"/>	<input checked="" type="radio"/>	<input checked="" type="radio"/>	<input checked="" type="radio"/>

Montos expresados en unidades de soles*

Semáforos de los últimos 24 meses



Semáforo	Descripción
<input type="radio"/>	No registra información de deudas
<input checked="" type="radio"/>	Minimo Riesgo: Sin deudas vencidas
<input checked="" type="radio"/>	Mediano Riesgo: Deudas con poco atraso*
<input type="radio"/>	Alto Riesgo: Deudas con atraso significativo*

*Semáforo deuda menor: Deuda vencida menor S/ 100 personas naturales o menor S/ 500 personas jurídicas

Verde: 0 <= Sem. < 0.001
 Amarillo: 0.001 <= Sem. <= 2
 Rojo: 2 < Sem. <= 6

Variación	Descripción
<input checked="" type="checkbox"/>	Variación Negativa: La nueva información reportada ha incrementado tu riesgo crediticio
<input checked="" type="checkbox"/>	Variación Positiva: La nueva información ha mejorado tu posición de riesgo
<input checked="" type="checkbox"/>	Variación Porcentual Positiva: El monto total reportado por la SBS/Microfinanzas o número de instituciones financieras ha aumentado
<input checked="" type="checkbox"/>	Variación Porcentual Negativa: El monto total reportado por la SBS/Microfinanzas o número de instituciones financieras ha disminuido
<input checked="" type="checkbox"/>	Aproximadamente igual o igual

Detalle de la deuda SBS/Microfinanzas

Entidad	Deuda Anterior			Deuda a MAR 2024				Rect. (1)	Disc.
	SET 2023	DIC 2023	FEB 2024	Fecha Inf.	Calif. (2)	Monto *	Días Venc.		
TOTAL	126.848,36	1.189.848,14	1.775.602,72	29/02/2024	NOR	904.777,69	0		

(1) Ver detalle en el cuadro de Rectificaciones SBS

(2) NOR: Normal, CPP: Con Problemas Potenciales, DEF: Deficiente, DUD: Dudoso, PER: Pérdida, SCAL: Sin Calificación

Detalle de la deuda de Otros Créditos

Entidad	Deuda Anterior			Deuda a MAR 2024				Disc.
	SET 2023	DIC 2023	FEB 2024	Fecha Inf.	Calif. (2)	Monto	Días Venc.	
TOTAL								

(2) NOR: Normal, CPP: Con Problemas Potenciales, DEF: Deficiente, DUD: Dudoso, PER: Pérdida, SCAL: Sin Calificación

Detalle de vencidos

# Doc	Fuente - Acreedor	Monto *	Días Venc.

Utilización de Líneas de Crédito

Instituciones	**	Línea Aprobada	Línea No Utilizada	Línea Utilizada	% L. Ut.
TOTAL					0%

**Tipo de Crédito

Principales Acreedores

Montos expresados en unidades de soles*

Resumen de Deudas

Descripción de la Deuda	Monto *	Días
Deuda total SBS al 29/02/2024	904.777,69	
% Calificación normal	100.00	
Peor Calificación (2)	NOR	
Otros Créditos	0,00	****

Detalle de deuda SBS/Microfinanzas

Institución SBS	Calif. (2)	Saldo *	% Ven.	Días Venc.	Rect.(1)
BCP	NOR	904.777,69	0.00		
Deuda Total SBS/MicroFinanzas		904.777,69	0		

Detalle de Riesgos SBS/Microfinanzas

Concepto	Saldo *
Deuda Directa	11.150,69
Deuda Indirecta	893.627,00
Deuda Castigada	0,00
Deuda Total SBS/MicroFinanzas	904.777,69
Línea Tarj.Cred. No utilizada	0,00
Total Riesgo SBS/MicroFinanzas	904.777,69

Detalle de deuda Otros Créditos

Empresa	Calif. (2)	Saldo *	% Ven.	Días Venc.	Disc.
Deuda Total Otros Créditos		0,00	0		

Detalle de vencidos

# Doc	Fuente - Acreedor	Monto *	Días Venc.
-------	-------------------	---------	------------

Detalle Variación

Montos expresados en unidades de soles*

Resumen de la variación

Descripción de la deuda	21/02/2024	21/03/2024	Variación
Score	0.000	0.000	0.000
Nro. Entidades SBS/Microf.	1	1	0
Riesgo Total SBS/Microf. *	1.775.602,72	904.777,69	
Deuda Directa	10.305,72	11.150,69	844,97
Deuda Indirecta	1.765.297,00	893.627,00	-871.670,00
Deuda Castigada	0,00	0,00	0,00

Variación del Riesgo Total SBS/Microf. *	Antes	21/03/2024	Variación
Último Mes	1.775.602,72	904.777,69	-870.825,03
Último Trimestre	1.189.848,14	904.777,69	-285.070,45
Último Semestre	126.848,36	904.777,69	777.929,33
Último Año	305.153,03	904.777,69	599.624,66

Calificación SBS/Microf.	21/02/2024	21/03/2024	Variación
% NOR (Normal)	100.00	100.00	0.00
% CPP (Con Problemas Potenciales)	0.00	0.00	0.00
% DEF (Deficiente)	0.00	0.00	0.00
% DUD (Dudoso)	0.00	0.00	0.00
% PER (Pérdida)	0.00	0.00	0.00

Deuda vencida *	21/02/2024	21/03/2024	Variación
Total deuda vencida	0,00	0,00	0,00
Deuda por Otros Créditos *	21/02/2024	21/03/2024	Variación
Total deuda otros créditos	0,00	0,00	0,00

Detalle de la variación

Fuente - Acreedor *	21/02/2024	21/03/2024	Variación
---------------------	------------	------------	-----------

Posición Histórica

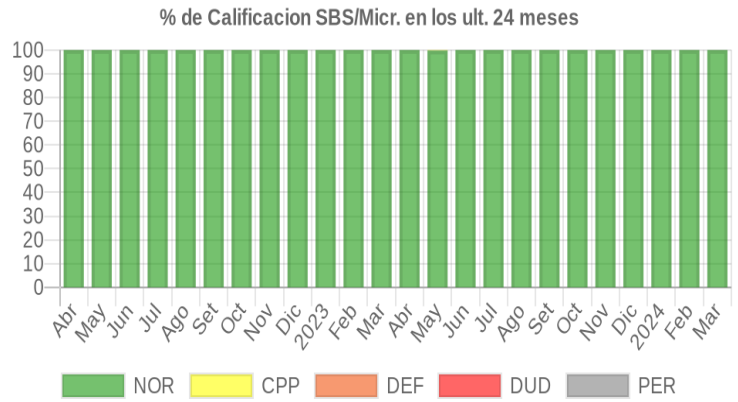
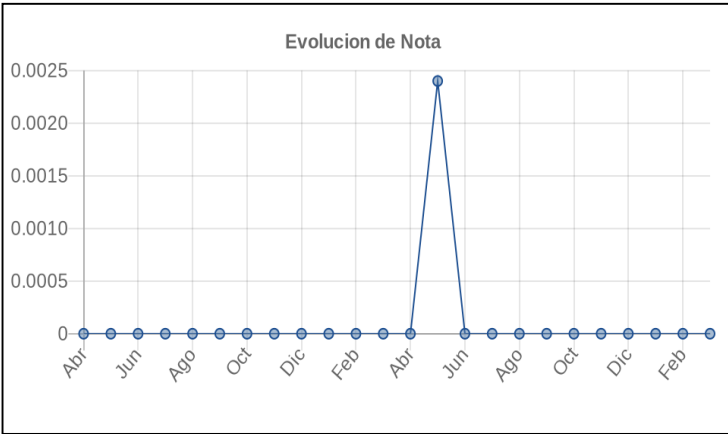


Montos expresados en unidades de soles*

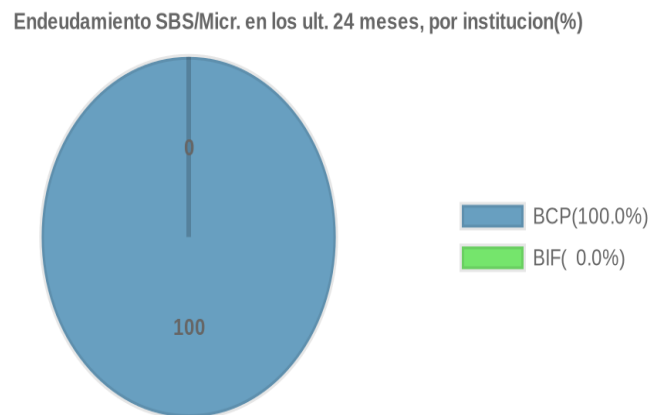
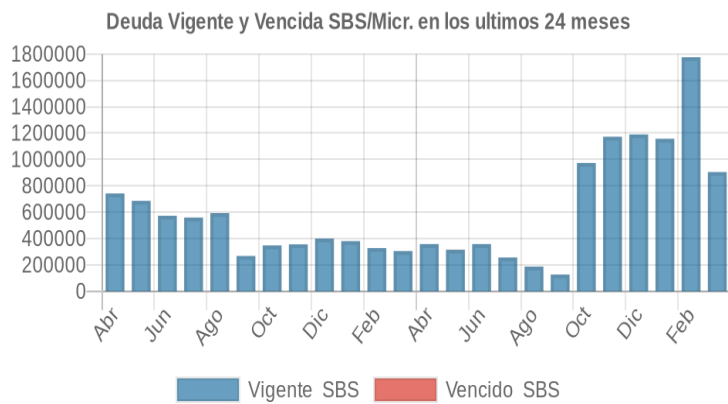
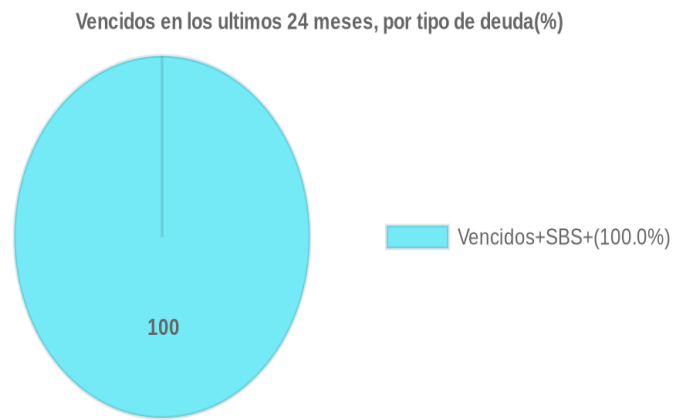
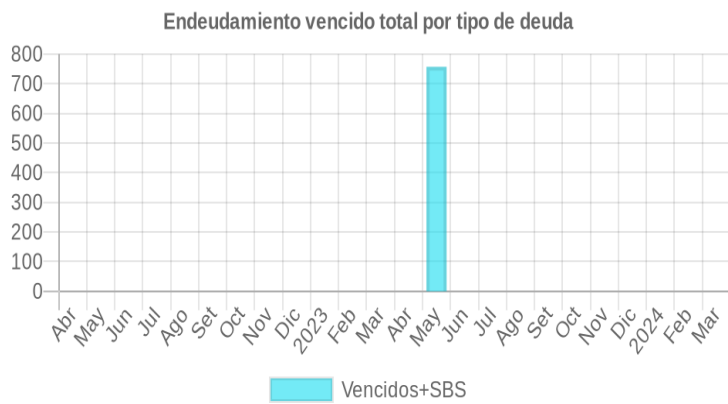
Fecha de Proceso	Sema. Actual	Sem. Riesgo	Var.	Superintendencia de Banca y Seguros (SBS/Microfinan.)				Otros Créditos	Otros Vencidos *				Ctas. Cerr./Anu.		Otros Repor. Negati.	
				# Enti.	Deuda Total *	% Cali. normal	Peor Califi. (2)		Deuda Vencida *	Protestos	Docs. Impagos	Deuda Tributaria	Deuda Laboral	Cta. Cte.		Tar. Créd.
21/03/2024	●	0.000	⊗	1	904.777,69	100.00	NOR	0,00	0,00	0,00	0,00	0,00	0,00	0	0	0
21/02/2024	●	0.000	⊗	1	1.775.602,72	100.00	NOR	0,00	0,00	0,00	0,00	0,00	0,00	0	0	0
19/01/2024	●	0.000	⊗	1	1.157.234,86	100.00	NOR	0,00	0,00	0,00	0,00	0,00	0,00	0	0	0
22/12/2023	●	0.000	⊗	1	1.189.848,14	100.00	NOR	0,00	0,00	0,00	0,00	0,00	0,00	0	0	0
23/11/2023	●	0.000	⊗	1	1.172.536,36	100.00	NOR	0,00	0,00	0,00	0,00	0,00	0,00	0	0	0
23/10/2023	●	0.000	⊗	1	973.742,63	100.00	NOR	0,00	0,00	0,00	0,00	0,00	0,00	0	0	0
21/09/2023	●	0.000	⊗	1	126.848,36	100.00	NOR	0,00	0,00	0,00	0,00	0,00	0,00	0	0	0
24/08/2023	●	0.000	⊗	1	187.774,75	100.00	NOR	0,00	0,00	0,00	0,00	0,00	0,00	0	0	0
24/07/2023	●	0.000	⊗	1	256.763,25	100.00	NOR	0,00	0,00	0,00	0,00	0,00	0,00	0	0	0
22/06/2023	●	0.000	▲	1	358.245,41	100.00	NOR	0,00	0,00	0,00	0,00	0,00	0,00	0	0	0
22/05/2023	●	0.002	▼	2	316.251,77	99.76	CPP	756,85	0,00	0,00	0,00	0,00	0,00	0	0	0
24/04/2023	●	0.000	⊗	2	358.324,93	100.00	NOR	0,00	0,00	0,00	0,00	0,00	0,00	0	0	0
22/03/2023	●	0.000	⊗	1	305.153,03	100.00	NOR	0,00	0,00	0,00	0,00	0,00	0,00	0	0	0
21/02/2023	●	0.000	⊗	1	327.737,52	100.00	NOR	0,00	0,00	0,00	0,00	0,00	0,00	0	0	0
23/01/2023	●	0.000	⊗	1	380.856,96	100.00	NOR	0,00	0,00	0,00	0,00	0,00	0,00	0	0	0
22/12/2022	●	0.000	⊗	1	399.784,67	100.00	NOR	0,00	0,00	0,00	0,00	0,00	0,00	0	0	0
23/11/2022	●	0.000	⊗	1	355.759,95	100.00	NOR	0,00	0,00	0,00	0,00	0,00	0,00	0	0	0
24/10/2022	●	0.000	⊗	1	347.629,09	100.00	NOR	0,00	0,00	0,00	0,00	0,00	0,00	0	0	0
22/09/2022	●	0.000	⊗	1	268.235,95	100.00	NOR	0,00	0,00	0,00	0,00	0,00	0,00	0	0	0
22/08/2022	●	0.000	⊗	1	593.420,51	100.00	NOR	0,00	0,00	0,00	0,00	0,00	0,00	0	0	0
22/07/2022	●	0.000	⊗	1	559.795,76	100.00	NOR	0,00	0,00	0,00	0,00	0,00	0,00	0	0	0
23/06/2022	●	0.000	⊗	1	573.489,67	100.00	NOR	0,00	0,00	0,00	0,00	0,00	0,00	0	0	0
23/05/2022	●	0.000	⊗	1	686.281,33	100.00	NOR	0,00	0,00	0,00	0,00	0,00	0,00	0	0	0
25/04/2022	●	0.000	⊗	1	742.351,03	100.00	NOR	0,00	0,00	0,00	0,00	0,00	0,00	0	0	0

Gráficos

Montos expresados en unidades de soles*



NOR: Normal, CPP: Con Problemas Potenciales, DEF: Deficiente, DUD: Dudoso, PER: Pérdida, SCAL: Sin Calificación



Reporte de Vencidos

Montos expresados en unidades de soles*

Fuente - Acreedor	DIC 2023			ENE 2024			FEB 2024			MAR 2024		
	# Docs.	Monto *	Dias V.	# Docs.	Monto *	Dias V.	# Docs.	Monto *	Dias V.	# Docs.	Monto *	Dias V.

Montos expresados en unidades de soles*

Fuente - Acreedor	AGO 2023			SET 2023			OCT 2023			NOV 2023		
	# Docs.	Monto *	Dias V.	# Docs.	Monto *	Dias V.	# Docs.	Monto *	Dias V.	# Docs.	Monto *	Dias V.

Montos expresados en unidades de soles*

Fuente - Acreedor	ABR 2023			MAY 2023			JUN 2023			JUL 2023		
	# Docs.	Monto *	Dias V.	# Docs.	Monto *	Dias V.	# Docs.	Monto *	Dias V.	# Docs.	Monto *	Dias V.

Reporte SBS/Microfinanzas

Montos expresados en unidades de soles*

Última fecha reportada por la SBS : 29/02/2024

ULTIMOS 6 MESES		OCT 2023 (SBS: SET 2023)	NOV 2023 (SBS: OCT 2023)	DIC 2023 (SBS: NOV 2023)	ENE 2024 (SBS: DIC 2023)	FEB 2024 (SBS: ENE 2024)	MAR 2024 (SBS: FEB 2024)
NOR (Normal)		100.00	100.00	100.00	100.00	100.00	100.00
% Porcentaje de	CPP (Con Problemas Pote.)	0.00	0.00	0.00	0.00	0.00	0.00
	DEF (Deficiente)	0.00	0.00	0.00	0.00	0.00	0.00
Calificación	DUD (Dudoso)	0.00	0.00	0.00	0.00	0.00	0.00
	PER (Pérdida)	0.00	0.00	0.00	0.00	0.00	0.00

Institución	OCT 2023 (SBS: SET 2023)		NOV 2023 (SBS: OCT 2023)		DIC 2023 (SBS: NOV 2023)		ENE 2024 (SBS: DIC 2023)		FEB 2024 (SBS: ENE 2024)		MAR 2024 (SBS: FEB 2024)	
	Monto *	Dias V.	Monto *	Dias V.	Monto *	Dias V.	Monto *	Dias V.	Monto *	Dias V.	Monto *	Dias V.
BCP	973.742,63		1.172.536,36		1.189.848,14		1.157.234,86		1.775.602,72		904.777,69	
BIF												
TOTAL	973.742,63		1.172.536,36		1.189.848,14		1.157.234,86		1.775.602,72		904.777,69	

Última fecha reportada por la SBS : 29/02/2024

Operación	OCT 2023 (SBS: SET 2023)		NOV 2023 (SBS: OCT 2023)		DIC 2023 (SBS: NOV 2023)		ENE 2024 (SBS: DIC 2023)		FEB 2024 (SBS: ENE 2024)		MAR 2024 (SBS: FEB 2024)	
	Monto *	Dias V.	Monto *	Dias V.	Monto *	Dias V.	Monto *	Dias V.	Monto *	Dias V.	Monto *	Dias V.
RESUMEN												
- Total Deuda	973.742,63		1.172.536,36		1.189.848,14		1.157.234,86		1.775.602,72		904.777,69	
- Línea No Utilizada	38.681,01										104.286,42	
- Garantías	1,00		1,00									
CREDITOS DIRECTOS												
- CRÉDITOS VIGENTES	16.564,63		131.195,36		69.551,14		36.937,86		10.305,72		11.150,69	
-- GranE:Cred.Rev.LíneaTarj.Crédito	16.564,63		7.485,60		16.454,14		17.703,06		761,86		11.150,69	
-- GranE:Descuentos			123.709,76		53.097,00		19.234,80		9.543,86			
--- Otros			123.709,76		53.097,00		19.234,80		9.543,86			
CREDITOS INDIRECTOS												
- CartasFianzaOtorgadas	957.178,00		1.041.341,00		1.120.297,00		1.120.297,00		1.765.297,00		893.627,00	
LINEA NO UTIL. Y CRED. NO DESEMB.												
- LinCredEsqMultilínea	38.681,01										104.286,42	
GARANTIAS												
- GARANTIAS RECIBIDAS	1,00		1,00									
-- Gob. Nacional Reactiva Perú	1,00		1,00									

Montos expresados en unidades de soles*

Última fecha reportada por la SBS : 29/02/2024

6 MESES ANTERIORES		ABR 2023 (SBS: MAR 2023)	MAY 2023 (SBS: ABR 2023)	JUN 2023 (SBS: MAY 2023)	JUL 2023 (SBS: JUN 2023)	AGO 2023 (SBS: JUL 2023)	SET 2023 (SBS: AGO 2023)
NOR (Normal)		100.00	99.76	100.00	100.00	100.00	100.00
% Porcentaje	CPP (Con Problemas Pote.)	0.00	0.24	0.00	0.00	0.00	0.00



de	DEF (Deficiente)	0.00	0.00	0.00	0.00	0.00	0.00
Calificación	DUD (Dudoso)	0.00	0.00	0.00	0.00	0.00	0.00
	PER (Pérdida)	0.00	0.00	0.00	0.00	0.00	0.00

Institución	ABR 2023 (SBS: MAR 2023)		MAY 2023 (SBS: ABR 2023)		JUN 2023 (SBS: MAY 2023)		JUL 2023 (SBS: JUN 2023)		AGO 2023 (SBS: JUL 2023)		SET 2023 (SBS: AGO 2023)	
	Monto *	Dias V.	Monto *	Dias V.	Monto *	Dias V.	Monto *	Dias V.	Monto *	Dias V.	Monto *	Dias V.
BCP	357.997,23		315.494,92		358.245,41		256.763,25		187.774,75		126.848,36	
BIF	327,70	1	756,85	31								
TOTAL	358.324,93	1	316.251,77	31	358.245,41		256.763,25		187.774,75		126.848,36	

Última fecha reportada por la SBS : 29/02/2024

Operación	ABR 2023 (SBS: MAR 2023)		MAY 2023 (SBS: ABR 2023)		JUN 2023 (SBS: MAY 2023)		JUL 2023 (SBS: JUN 2023)		AGO 2023 (SBS: JUL 2023)		SET 2023 (SBS: AGO 2023)	
	Monto *	Dias V.	Monto *	Dias V.	Monto *	Dias V.	Monto *	Dias V.	Monto *	Dias V.	Monto *	Dias V.
RESUMEN												
- Total Deuda	358.324,93	1	316.251,77	31	358.245,41		256.763,25		187.774,75		126.848,36	
- Total Vencido			756,85									
- % Vencido			0,24									
- Línea No Utilizada	275.870,02		322.948,14		9.496,67		41.546,13		42.824,78		53.909,97	
- Garantías	23.994,00		11.999,00		1,00		1,00		1,00		1,00	
CREDITOS DIRECTOS												
- CRÉDITOS VIGENTES	260.149,93	1	217.484,42		260.360,91		159.057,25		90.138,75		41.840,36	
-- GranE: Cred.Rev.LíneaTarj. Crédito									16.225,65		3.631,78	
-- GranE: Descuentos									73.913,10		38.208,58	
--- Otros									73.913,10		38.208,58	
-- MedE: Cred.Rev.LíneaTarj. Crédito	18.772,40		91,50		56.145,62		13.103,92					
-- MedE: SobregirosCC	327,70	1										
-- MedE: Descuentos	215.792,98		204.761,73		204.215,29		145.953,33					
--- Otros	215.792,98		204.761,73		204.215,29		145.953,33					
-- MedE: Préstamos	25.256,85		12.631,19									
--- NoRevolventes	25.256,85		12.631,19									
- CRÉDITOS VENCIDOS			756,85	31								
-- MedE: SobregirosCC			756,85	31								
CREDITOS INDIRECTOS												
- CartasFianzaOtorgadas	98.175,00		98.010,50		97.884,50		97.706,00		97.636,00		85.008,00	
LÍNEA NO UTIL. Y CRED. NO DESEMB.												
- LinCredAvalessFianzas	264.652,93		264.652,88									
- LinCredTarjetaCrédito	11.217,09		58.295,26		9.496,67		41.546,13		42.824,78		53.909,97	
GARANTIAS												
- GARANTIAS RECIBIDAS	23.994,01		11.999,63		1,00		1,00		1,00		1,00	
-- Gob. Nacional Reactiva Perú	23.994,01		11.999,63		1,00		1,00		1,00		1,00	
- PROGRAMA REACTIVA PERU	25.256,85		12.631,19									

Reporte SBS/Microfinanzas por entidades

Reportado por : BCP

Última fecha reportada por la SBS : 29/02/2024

Operación	OCT 2023 (SBS: SET2023)		NOV 2023 (SBS: OCT2023)		DIC 2023 (SBS: NOV2023)		ENE 2024 (SBS: DIC2023)		FEB 2024 (SBS: ENE2024)		MAR 2024 (SBS: FEB2024)	
	Monto *	Dias V.	Monto *	Dias V.	Monto *	Dias V.	Monto *	Dias V.	Monto *	Dias V.	Monto *	Dias V.
Calificación (2)	NOR		NOR		NOR		NOR		NOR		NOR	
RESUMEN												
- Total Deuda	973.742,63		1.172.536,36		1.189.848,14		1.157.234,86		1.775.602,72		904.777,69	
- Línea No Utilizada	38.681,01										104.286,42	
- Garantías	1,00		1,00									
CREDITOS DIRECTOS												
- CRÉDITOS VIGENTES	16.564,63		131.195,36		69.551,14		36.937,86		10.305,72		11.150,69	
-- GranE: Cred.Rev.LíneaTarj. Crédito	16.564,63		7.485,60		16.454,14		17.703,06		761,86		11.150,69	
-- GranE: Descuentos			123.709,76		53.097,00		19.234,80		9.543,86			
--- Otros			123.709,76		53.097,00		19.234,80		9.543,86			

CREDITOS INDIRECTOS						
- CartasFianzaOtorgadas	957.178,00	1.041.341,00	1.120.297,00	1.120.297,00	1.765.297,00	893.627,00
LINEA NO UTIL. Y CRED. NO DESEMB.						
- LinCredEsqMultilinea	38.681,01					104.286,42
GARANTIAS						
- GARANTIAS RECIBIDAS	1,00	1,00				
-- Gob. Nacional Reactiva Perú	1,00	1,00				

Última fecha reportada por la SBS : 29/02/2024

Operación	ABR 2023 (SBS: MAR2023)		MAY 2023 (SBS: ABR2023)		JUN 2023 (SBS: MAY2023)		JUL 2023 (SBS: JUN2023)		AGO 2023 (SBS: JUL2023)		SET 2023 (SBS: AGO2023)	
	Monto *	Dias V.	Monto *	Dias V.	Monto *	Dias V.	Monto *	Dias V.	Monto *	Dias V.	Monto *	Dias V.
Calificación (2)	NOR		NOR		NOR		NOR		NOR		NOR	
RESUMEN												
- Total Deuda	357.997,23		315.494,92		358.245,41		256.763,25		187.774,75		126.848,36	
- Línea No Utilizada	275.870,02		322.948,14		9.496,67		41.546,13		42.824,78		53.909,97	
- Garantías	23.994,00		11.999,00		1,00		1,00		1,00		1,00	
CREDITOS DIRECTOS												
- CRÉDITOS VIGENTES	259.822,23		217.484,42		260.360,91		159.057,25		90.138,75		41.840,36	
-- GranE: Cred. Rev. Línea Tarj. Crédito									16.225,65		3.631,78	
-- GranE: Descuentos									73.913,10		38.208,58	
--- Otros									73.913,10		38.208,58	
-- MedE: Cred. Rev. Línea Tarj. Crédito	18.772,40		91,50		56.145,62		13.103,92					
-- MedE: Descuentos	215.792,98		204.761,73		204.215,29		145.953,33					
--- Otros	215.792,98		204.761,73		204.215,29		145.953,33					
-- MedE: Préstamos	25.256,85		12.631,19									
--- No Revolventes	25.256,85		12.631,19									
CREDITOS INDIRECTOS												
- CartasFianzaOtorgadas	98.175,00		98.010,50		97.884,50		97.706,00		97.636,00		85.008,00	
LINEA NO UTIL. Y CRED. NO DESEMB.												
- LinCredAvaesFianzas	264.652,93		264.652,88									
- LinCredTarjetaCrédito	11.217,09		58.295,26		9.496,67		41.546,13		42.824,78		53.909,97	
GARANTIAS												
- GARANTIAS RECIBIDAS	23.994,01		11.999,63		1,00		1,00		1,00		1,00	
-- Gob. Nacional Reactiva Perú	23.994,01		11.999,63		1,00		1,00		1,00		1,00	
- PROGRAMA REACTIVA PERU	25.256,85		12.631,19									

Reportado por : BIF

Última fecha reportada por la SBS : 29/02/2024

Operación	OCT 2023 (SBS: SET2023)		NOV 2023 (SBS: OCT2023)		DIC 2023 (SBS: NOV2023)		ENE 2024 (SBS: DIC2023)		FEB 2024 (SBS: ENE2024)		MAR 2024 (SBS: FEB2024)	
	Monto *	Dias V.	Monto *	Dias V.	Monto *	Dias V.	Monto *	Dias V.	Monto *	Dias V.	Monto *	Dias V.
Calificación (2)												
RESUMEN												

Última fecha reportada por la SBS : 29/02/2024

Operación	ABR 2023 (SBS: MAR2023)		MAY 2023 (SBS: ABR2023)		JUN 2023 (SBS: MAY2023)		JUL 2023 (SBS: JUN2023)		AGO 2023 (SBS: JUL2023)		SET 2023 (SBS: AGO2023)	
	Monto *	Dias V.	Monto *	Dias V.	Monto *	Dias V.	Monto *	Dias V.	Monto *	Dias V.	Monto *	Dias V.
Calificación (2)	NOR		CPP									
RESUMEN												
- Total Deuda	327,70	1	756,85	31								
- Total Vencido			756,85									
- % Vencido			100,00									
CREDITOS DIRECTOS												
- CRÉDITOS VIGENTES	327,70	1										
-- MedE: SobregirosCC	327,70	1										
- CRÉDITOS VENCIDOS			756,85	31								
-- MedE: SobregirosCC			756,85	31								

Rectificaciones SBS

Entidad	Periodo SBS	Cuenta	Concepto Rectificación	Dice	Debe Decir
---------	-------------	--------	------------------------	------	------------

Aval/Codeudor

Montos expresados en unidades de soles*

Es Avalista de:

Información reportada por la SBS al 31/01/2024

Tipo Doc	Nro Documento	Nombre/Razón Social	Act	Pre	12m
----------	---------------	---------------------	-----	-----	-----

Montos expresados en unidades de soles*

Quiénes lo Avalan:

Información reportada por la SBS al 31/01/2024

Tipo Doc	Nro Documento	Nombre/Razón Social	Act	Pre	12m
----------	---------------	---------------------	-----	-----	-----

Montos expresados en unidades de soles*

Es Avalista de:

Información Reportada por Entidades de Microfinanzas / Otros Créditos

Tipo Doc	Nro Documento	Nombre/Razón Social	Act	Pre	12m
----------	---------------	---------------------	-----	-----	-----

Montos expresados en unidades de soles*

Quiénes lo Avalan:

Información Reportada por Entidades de Microfinanzas / Otros Créditos

Tipo Doc	Nro Documento	Nombre/Razón Social	Act	Pre	12m
----------	---------------	---------------------	-----	-----	-----

Documentos Protestados como Deudor/Aceptante

Montos expresados en unidades*

Reportado por la Cámara de Comercio de Lima (CCL)

Documentos Protestados sin Regularizar

	# Doc	Monto (S/) *	Max Días Venc.
Total:	0	0,00	

Tipo de Cambio 3.718

Nro. Secuencia	Tip. ** Reg.	Acreedor/Girador	Tipo Doc.	Moneda	Monto *	Monto * (S/)	Boletín	F. Protesto	F. Venc.	Días Venc.
----------------	--------------	------------------	-----------	--------	---------	--------------	---------	-------------	----------	------------

**PR: Protestos, CJ: Cobranza Judicial, MO: Moras, PP: Procesos Penales

Montos expresados en unidades*

Reportado por la Cámara de Comercio de Lima (CCL)

Documentos Protestados Regularizados

	# Doc	Monto (S/) *
Total:	0	0,00

Nro. Secuencia	Tip. ** Reg.	Acreedor/Girador	Tipo Doc.	Moneda	Monto *	Monto * (S/)	Boletín	F. Protesto	F. Venc.	F. Reg
----------------	--------------	------------------	-----------	--------	---------	--------------	---------	-------------	----------	--------

**PR: Protestos, CJ: Cobranza Judicial, MO: Moras, PP: Procesos Penales

Documentos Protestados como Acreedor/Girador

Montos expresados en unidades*

Reportado por la Cámara de Comercio de Lima (CCL)

Documentos Protestados sin Regularizar

	# Doc	Monto (S/) *	Max Días Venc.
Total:	57	534.385,58	1,676

Se muestran hasta los 10 primeros documentos ordenados por Fecha de Boletín de la CCL

Tipo de Cambio 3.718

Nro. Secuencia	Tip. ** Reg.	Deudor/Aceptante	Tipo Doc.	Moneda	Monto *	Monto * (S/)	Boletín	F. Protesto	F. Venc.	Días Venc.
6374179	PR	CSALUD S.A.	LET	S/.	16.000,00	16.000,00	07/2020	22/06/2020	/ /	1,368
6376880	PR	CSALUD S.A.	LET	S/.	16.000,00	16.000,00	07/2020	18/06/2020	/ /	1,372
6372140	PR	CSALUD S.A.	LET	S/.	16.000,00	16.000,00	07/2020	17/06/2020	/ /	1,373
6374169	PR	CSALUD S.A.	LET	S/.	10.135,61	10.135,61	07/2020	19/06/2020	/ /	1,371
6376982	PR	EKAMS SERVICIOS GENERALES S.A.C.	LET	S/.	2.400,00	2.400,00	07/2020	18/06/2020	/ /	1,372

**PR: Protestos, CJ: Cobranza Judicial, MO: Moras, PP: Procesos Penales

Montos expresados en unidades*

Reportado por la Cámara de Comercio de Lima (CCL)

Documentos Protestados Regularizados

	# Doc	Monto (S/) *
Total:	0	0,00

Nro. Secuencia	Tip. ** Reg.	Deudor/Aceptante	Tipo Doc.	Moneda	Monto *	Monto * (S/)	Boletín	F. Protesto	F. Venc.	F. Reg
----------------	--------------	------------------	-----------	--------	---------	--------------	---------	-------------	----------	--------

**PR: Protestos, CJ: Cobranza Judicial, MO: Moras, PP: Procesos Penales

Detalle de Vencidos

Comercio Exterior

Montos expresados en unidades de dolares

Muestra información reportada por la SUNAT desde el 07/02/2011

Resumen por Ejercicio

Ejercicio	Actividad	Número de Operaciones	Importe USD *	N° Países	3 países con mayor número de operaciones
2024	IMPORTACIÓN	35	869.399,51	14	UNITED STATES, GERMANY, MEXICO
2023	EXPORTACIÓN	7	80.103,35	3	ECUADOR, PUERTO RICO, UNITED STATES
	IMPORTACIÓN	141	4.030.061,63	19	UNITED STATES, CHINA, NETHERLANDS
2022	EXPORTACIÓN	2	120.184,76	1	ECUADOR
	IMPORTACIÓN	102	4.976.885,01	20	UNITED STATES, CHINA, UNITED KINGDOM
2021	IMPORTACIÓN	86	3.055.000,65	20	UNITED STATES, CHINA, SINGAPORE
2020	IMPORTACIÓN	47	2.076.248,29	5	UNITED STATES, CHINA, SINGAPORE

Resumen por Meses

Actividad	Ejercicio	Mes	Número de Operaciones	Importe USD *	N° Países	3 países con mayor número de operaciones
EXPORTACIÓN	2023	NOVIEMBRE	1	6.015,00	1	ECUADOR
		OCTUBRE	1	7.716,35	1	PUERTO RICO
		JUNIO	1	6.650,00	1	ECUADOR
		FEBRERO	3	59.535,00	1	ECUADOR
		ENERO	1	187,00	1	UNITED STATES
		2022	DICIEMBRE	1	61.331,67	1
	SETIEMBRE	1	58.853,09	1	ECUADOR	
IMPORTACIÓN	2024	MARZO	16	179.136,81	10	UNITED STATES, MEXICO, CHINA



		FEBRERO	15	651.532,22	9	UNITED STATES, SWITZERLAND, GERMANY
		ENERO	4	38.730,48	3	GERMANY, UNITED STATES, SINGAPORE
	2023	DICIEMBRE	8	155.317,31	4	UNITED STATES, CHINA, GERMANY
		NOVIEMBRE	12	95.645,87	3	UNITED STATES, GERMANY, MEXICO
		OCTUBRE	5	69.535,49	4	UNITED STATES, GERMANY, NETHERLANDS
		SETIEMBRE	8	28.226,30	5	UNITED STATES, CHINA, GERMANY
		AGOSTO	11	250.562,49	7	UNITED STATES, SWITZERLAND, CHINA
		JULIO	8	34.262,42	4	UNITED STATES, CHINA, NETHERLANDS
		JUNIO	10	215.664,68	9	UNITED STATES, CHINA, GERMANY
		MAYO	15	287.749,00	6	UNITED STATES, CHINA, NETHERLANDS
		ABRIL	13	84.532,67	4	CHINA, UNITED STATES, SWITZERLAND
		MARZO	28	431.419,21	10	UNITED STATES, INDIA, SINGAPORE
		FEBRERO	11	337.751,46	7	UNITED STATES, NETHERLANDS, INDIA
		ENERO	12	2.039.393,73	5	UNITED STATES, NETHERLANDS, ECUADOR
	2022	DICIEMBRE	7	93.452,26	4	UNITED STATES, CHINA, UNITED KINGDOM
		NOVIEMBRE	22	1.145.261,98	12	UNITED STATES, CHINA, AUSTRIA
		OCTUBRE	12	899.851,87	10	UNITED STATES, CHINA, UNITED KINGDOM
		SETIEMBRE	8	68.167,44	5	CHINA, UNITED STATES, MEXICO
		AGOSTO	9	503.991,59	5	UNITED STATES, CHINA, MEXICO
		JULIO	9	1.553.286,53	11	CHINA, UNITED STATES, SWITZERLAND
		JUNIO	12	189.233,13	8	UNITED STATES, CHINA, THAILAND
		MAYO	5	310.687,46	3	CHINA, INDIA, BRAZIL
		ABRIL	6	38.375,37	5	UNITED STATES, CHINA, COSTA RICA
		MARZO	4	26.225,43	7	CHINA, COSTA RICA, GERMANY
		FEBRERO	2	7.165,99	2	SINGAPORE, UNITED STATES
		ENERO	6	141.185,97	5	UNITED STATES, CHINA, INDIA
	2021	DICIEMBRE	4	70.616,67	2	UNITED STATES, THAILAND
		NOVIEMBRE	10	124.717,74	5	UNITED STATES, SINGAPORE, BELGIUM
		OCTUBRE	7	479.679,56	2	CHINA, UNITED STATES
		SETIEMBRE	9	440.931,10	7	UNITED STATES, INDIA, CHINA
		AGOSTO	5	81.524,13	2	UNITED STATES, SINGAPORE
		JULIO	7	306.142,39	10	UNITED STATES, CHINA, GERMANY
		JUNIO	11	120.215,66	6	UNITED STATES, CHINA, ISRAEL
		MAYO	5	181.423,87	10	INDIA, TAIWAN, UNITED STATES
		ABRIL	12	541.421,70	4	UNITED STATES, UNITED KINGDOM, SINGAPORE
		MARZO	9	612.852,32	11	UNITED STATES, CHINA, COSTA RICA
		FEBRERO	4	82.920,24	2	UNITED STATES, CHINA
		ENERO	3	12.555,28	3	MEXICO, SINGAPORE, UNITED STATES
	2020	DICIEMBRE	8	285.755,45	3	UNITED STATES, SINGAPORE, MEXICO
		NOVIEMBRE	10	509.328,49	3	UNITED STATES, CHINA, SINGAPORE
		OCTUBRE	5	275.441,57	3	UNITED STATES, CHINA, TAIWAN
		SETIEMBRE	2	12.634,51	2	MEXICO, UNITED STATES
		AGOSTO	2	214.500,00	1	UNITED STATES
		JULIO	1	17.280,88	1	UNITED STATES
		JUNIO	2	33.417,73	1	UNITED STATES
		MAYO	4	201.522,40	2	UNITED STATES, CHINA
		ABRIL	2	35.752,40	2	MEXICO, UNITED STATES
		MARZO	3	143.978,72	1	UNITED STATES
		FEBRERO	4	292.085,98	1	UNITED STATES
		ENERO	4	54.550,15	2	UNITED STATES, CHINA

PUBLICACIÓN DIARIO "EL PERUANO"

Reporte Otros Créditos

Institución	OCT 2023		NOV 2023		DIC 2023		ENE 2024		FEB 2024		MAR 2024	
	Monto *	Dias V.	Monto *	Dias V.	Monto *	Dias V.	Monto *	Dias V.	Monto *	Dias V.	Monto *	Dias V.



Institución	ABR 2023		MAY 2023		JUN 2023		JUL 2023		AGO 2023		SET 2023	
	Monto *	Dias V.	Monto *	Dias V.	Monto *	Dias V.	Monto *	Dias V.	Monto *	Dias V.	Monto *	Dias V.

Reporte Otros Créditos por entidades

Sin Información