

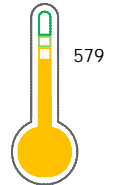
El reporte contiene solo los títulos seleccionados

- Información General
- Consulta Rápida
- Principales Acreedores
- Detalle Variación
- Posición Histórica
- Gráficos
- Rep. Vencidos
- Rep. SBS/Microf.
- SBS/Microf. Entidades
- Rectificaciones SBS
- Avalados/Avalistas
- Hechos de Importancia
- Documentos CCL
- Detalle de Vencidos
- Comercio Exterior
- Otros Créditos
- Otros Créd. Entidades
- Otros Rep. Negativos

RUC 20536893700 - GEOTHECNICAL & ENVIRONMENTAL LABORATORY S.A

Fecha Proceso	Tipo Doc.	N. Doc.	Nota	Deuda Total *	Var.	Actual	Previo	12m
22/10/2021	RUC	20536893700	0.027	253.975,65				

Score Sentinel



Riesgo Medio

Sentinel Sabio

Bancarizado: SI

Recomendación de Sentinel Sabio
Evaluación Crediticia

OBSERVAR
Producto Genérico

Detalle:
- Presenta estado de riesgo medio

Cuota Estimada Mensual

S/ 12813,

Score Sentinel
Nivel de Riesgo

579

Riesgo Medio

Recomendación:

En este nivel de riesgo, 17 de 100 empresas podrían caer en incumplimiento en los próximos 12 meses

Información General

Datos Principales

01/01/2021: Última actualización de información reportada por SUNAT

Razón Social:	GEOTHECNICAL & ENVIRONMENTAL LABORATORY S.A		
Nombre Comercial:	G&E LABORATORY S.A.		
Tipo de Contribuyente:	SOCIEDAD ANONIMA		
Estado de Contribuyente:	ACTIVO	Condición del Contribuyente:	HABIDO
Inicio de Actividades:	02/08/2010		
Tamaño contribuyente:	RESTO	Dependencia:	INTENDENCIA LIMA MEPECO
Actividad Económica Principal	ENSAYOS Y ANALISIS TECNICOS		
Actividad Económica Secundaria 1	ACTIV.DE ARQUITECTURA E INGENI	Actividad Económica Secundaria 2	-
Fecha Inscripción RRPP:	08/07/2010	Número de Partida Registral:	-
Folio:	-	Asiento:	-

Agente de retención

Direcciones Registradas

Dirección	Fuente
CALLE LA BEGONIA NRO 157 URBANIZACION LOS SAUCES ET. TRES SURQUILLO - LIMA - LIMA	SUNAT - DOMICILIO FISCAL

Representantes Legales

Nro Documento	Nombre de Representante	Act	Pre	12m	Fecha desde que ocupa Cargo	Cargo
41553793	ESPINOZA ROJAS LUIS EDINSON				08/07/2010	-

Empresas Relacionadas a:

ESPINOZA ROJAS LUIS EDINSON

Ruc	Razón Social	Semáforos			Fecha desde que ocupa Cargo	Cargo	Estado
		Act	Pre	12m			
20600230060	GLOBAL ENGINEERS S.A.				06/03/2015	GERENTE	ACTIVO
20601972591	CONSORCIO MINERO PASCO				14/03/2017	APODERADO	ACTIVO
20602000266	CONSORCIO MINERO JUNIN				21/03/2017	APODERADO	ACTIVO

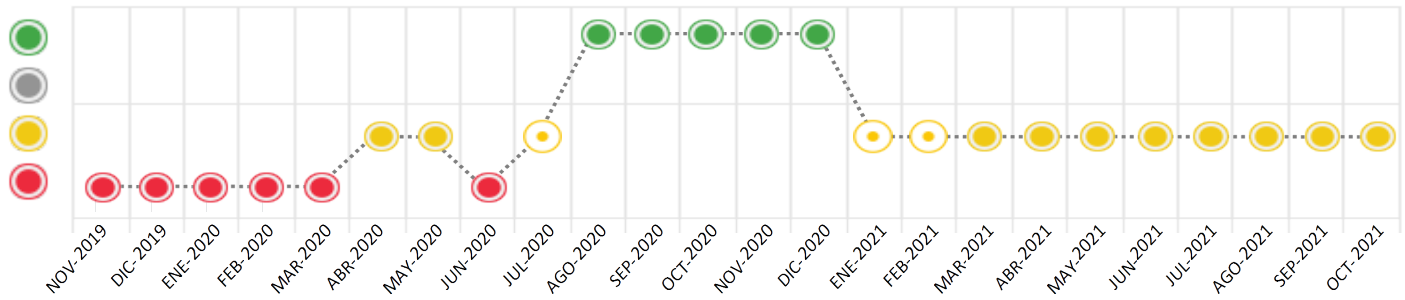
Consulta Rápida

Documento de identidad consultado

Fecha Proceso	Tipo Doc.	N. Doc.	Nombre o Raz. Social	Nota	Deuda Total *	Var.	Actual	Previo	12m
22/10/2021	RUC	20536893700	GEOTHECNICAL & ENVIRONMENTAL LABORATORY S.A	0.027	253.975,65				

Montos expresados en unidades de soles*

Semáforos de los últimos 24 meses



Semáforo	Descripción
	No registra información de deudas
	Mínimo Riesgo: Sin deudas vencidas
	Mediano Riesgo: Deudas con poco atraso*
	Alto Riesgo: Deudas con atraso significativo*

*Semáforo deuda menor: Deuda vencida menor S/ 100 personas naturales o menor S/ 500 personas jurídicas

Verde: 0 <= Sem. < 0.001
 Amarillo: 0.001 <= Sem. <= 2
 Rojo: 2 < Sem. <= 6

Variación	Descripción
	Variación Negativa: La nueva información reportada ha incrementado tu riesgo crediticio
	Variación Positiva: La nueva información ha mejorado tu posición de riesgo
	Variación Porcentual Positiva: El monto total reportado por la SBS/Microfinanzas o número de instituciones financieras ha aumentado
	Variación Porcentual Negativa: El monto total reportado por la SBS/Microfinanzas o número de instituciones financieras ha disminuido
	Aproximadamente igual o igual

Detalle de la deuda SBS/Microfinanzas

Entidad	Deuda Anterior			Deuda a OCT 2021				Rect. (1)	Disc.
	ABR 2021	JUL 2021	SET 2021	Fecha Inf.	Calif. (2)	Monto *	Días Venc.		
BCP	251.212,10	250.364,27	229.585,24	30/09/2021	NOR	252.228,17	1		
BBVA		16,53							
TOTAL	251.212,10	250.380,80	229.585,24			252.228,17			

(1) Ver detalle en el cuadro de Rectificaciones SBS

(2) NOR: Normal, CPP: Con Problemas Potenciales, DEF: Deficiente, DUD: Dudoso, PER: Pérdida, SCAL: Sin Calificación

Detalle de la deuda de Otros Créditos

Entidad	Deuda Anterior			Deuda a OCT 2021				Disc.
	ABR 2021	JUL 2021	SET 2021	Fecha Inf.	Calif. (2)	Monto	Días Venc.	
TOTAL								

(2) NOR: Normal, CPP: Con Problemas Potenciales, DEF: Deficiente, DUD: Dudoso, PER: Pérdida, SCAL: Sin Calificación

Detalle de vencidos

# Doc	Fuente - Acreedor	Monto *	Días Venc.
	Documentos Impagos	1.747,48	939
1	ENTEL PERU S.A.	941,58	445
3	AMERICA MOVIL PERU S.A.C.	412,86	412
1	INGEOTEST INGENIEROS S.A.C	393,04	939

Utilización de Líneas de Crédito

Instituciones	**	Línea Aprobada	Línea No Utilizada	Línea Utilizada	% L. Ut.
TOTAL					0%

**Tipo de Crédito

Principales Acreedores

Montos expresados en unidades de soles*

Resumen de Deudas

Descripción de la Deuda	Monto *	Días
Deuda total SBS al 30/09/2021	252.228,17	
% Calificación normal	100.00	
Peor Calificación (2)	NOR	
Otros Créditos	0,00	****
Deuda vencida		
Documentos Impagos	1.747,48	939
Total deuda vencida	1.747,48	

Detalle de deuda SBS/Microfinanzas

Institución SBS	Calif. (2)	Saldo *	% Ven.	Días Venc.	Rect.(1)
BCP	NOR	252.228,17	0.00	1	
Deuda Total SBS/MicroFinanzas		252.228,17	0		

Detalle de Riesgos SBS/Microfinanzas

Concepto	Saldo *
Deuda Directa	56.599,67
Deuda Indirecta	195.628,50
Deuda Castigada	0,00
Deuda Total SBS/MicroFinanzas	252.228,17
Línea Tarj. Cred. No utilizada	0,00
Total Riesgo SBS/MicroFinanzas	252.228,17

Detalle de deuda Otros Créditos

Empresa	Calif. (2)	Saldo *	% Ven.	Días Venc.	Disc.
Deuda Total Otros Créditos		0,00	0		

Detalle de vencidos

# Doc	Fuente - Acreedor	Monto *	Días Venc.
	Documentos Impagos	1.747,48	939
1	ENTEL PERU S.A.	941,58	445
3	AMERICA MOVIL PERU S.A.C.	412,86	412
1	INGEOTEST INGENIEROS S.A.C	393,04	939

Detalle Variación

Montos expresados en unidades de soles*

Resumen de la variación

Descripción de la deuda	15/10/2021	22/10/2021	Variación
Score	0.030	0.027	-0.002
Nro. Entidades SBS/Microf.	1	1	0
Riesgo Total SBS/Microf. *	229.585,24	252.228,17	
Deuda Directa	33.956,74	56.599,67	22.642,93
Deuda Indirecta	195.628,50	195.628,50	0,00
Deuda Castigada	0,00	0,00	0,00

Variación del Riesgo Total SBS/Microf. *	Antes	22/10/2021	Variación
Último Mes	229.585,24	252.228,17	22.642,93
Último Trimestre	250.380,80	252.228,17	1.847,37
Último Semestre	251.212,10	252.228,17	1.016,07
Último Año	210.629,91	252.228,17	41.598,26

Calificación SBS/Microf.	15/10/2021	22/10/2021	Variación
% NOR (Normal)	100.00	100.00	
% CPP (Con Problemas Potenciales)	0.00	0.00	0.00
% DEF (Deficiente)	0.00	0.00	0.00
% DUD (Dudoso)	0.00	0.00	0.00

% PER (Pérdida)	0.00	0.00	0.00
Deuda vencida *	15/10/2021	22/10/2021	Variación
Total deuda vencida	0,00	0,00	0,00
Deuda por Otros Créditos *	15/10/2021	22/10/2021	Variación
Total deuda otros créditos	0,00	0,00	0,00

Detalle de la variación

Fuente - Acreedor *	15/10/2021	22/10/2021	Variación
---------------------	------------	------------	-----------

Posición Histórica

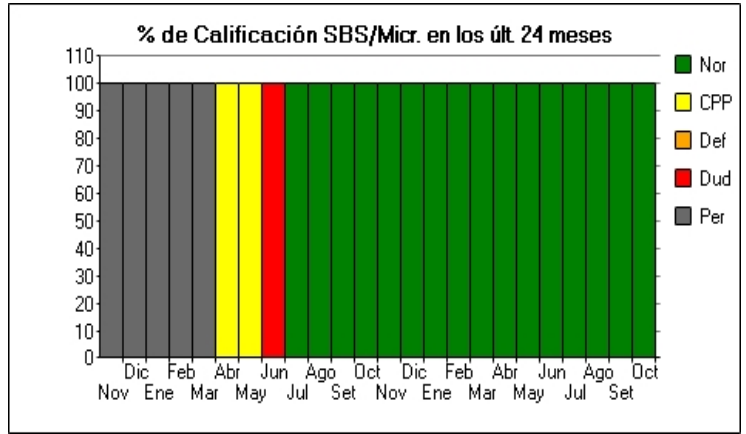
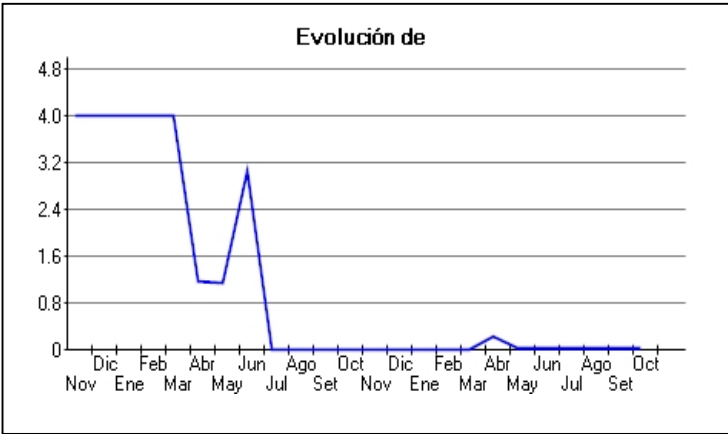
Montos expresados en unidades de soles*

Fecha de Proceso	Sema. Actual	Sem. Riesgo	Var.	Superintendencia de Banca y Seguros (SBS/Microfinan.)				Otros Créditos	Otros Vencidos *				Ctas. Cerr./Anu.		Otros Repor. Negati.	
				# Enti.	Deuda Total *	% Cali. normal	Peor Califi. (2)		Deuda Vencida *	Protestos	Docs. Impagos	Deuda Tributaria	Deuda Laboral	Cta. Cte.		Tar. Créd.
22/10/202	●	0.027	☰	1	252.228,17	100.00	NOR	0,00	0,00	0,00	1.747,48	0,00	0,00	0	0	0
15/10/202	●	0.030	☰	1	229.585,24	100.00	NOR	0,00	0,00	0,00	1.747,48	0,00	0,00	0	0	0
14/10/202	●	0.030	☰	1	229.585,24	100.00	NOR	0,00	0,00	0,00	1.747,48	0,00	0,00	0	0	0
30/09/202	●	0.041	☰	1	229.585,24	100.00	NOR	0,00	0,00	0,00	2.396,92	0,00	0,00	0	0	0
23/09/202	●	0.041	☰	1	229.585,24	100.00	NOR	0,00	0,00	0,00	2.396,92	0,00	0,00	0	0	0
17/09/202	●	0.038	☰	1	248.451,54	100.00	NOR	0,00	0,00	0,00	2.396,92	0,00	0,00	0	0	0
13/09/202	●	0.038	☰	1	248.451,54	100.00	NOR	0,00	0,00	0,00	2.396,92	0,00	0,00	0	0	0
03/09/202	●	0.032	☰	1	248.451,54	100.00	NOR	0,00	0,00	0,00	2.063,09	0,00	0,00	0	0	0
25/08/202	●	0.032	☰	1	248.451,54	100.00	NOR	0,00	0,00	0,00	2.063,09	0,00	0,00	0	0	0
23/08/202	●	0.032	☰	1	248.451,54	100.00	NOR	0,00	0,00	0,00	2.063,09	0,00	0,00	0	0	0
10/08/202	●	0.032	☰	2	250.380,80	100.00	NOR	0,00	0,00	0,00	2.063,09	0,00	0,00	0	0	0
09/08/202	●	0.032	☰	2	250.380,80	100.00	NOR	0,00	0,00	0,00	2.063,09	0,00	0,00	0	0	0
24/07/202	●	0.029	☰	2	250.380,80	100.00	NOR	0,00	0,00	0,00	1.889,31	0,00	0,00	0	0	0
17/07/202	●	0.029	☰	1	254.208,25	100.00	NOR	0,00	0,00	0,00	1.889,31	0,00	0,00	0	0	0
08/07/202	●	0.029	☰	1	254.208,25	100.00	NOR	0,00	0,00	0,00	1.889,31	0,00	0,00	0	0	0
23/06/202	●	0.029	☰	1	254.208,25	100.00	NOR	0,00	0,00	0,00	1.889,31	0,00	0,00	0	0	0
17/06/202	●	0.030	☰	1	249.260,12	100.00	NOR	0,00	0,00	0,00	1.889,31	0,00	0,00	0	0	0
12/06/202	●	0.029	☰	1	249.260,12	100.00	NOR	0,00	0,00	0,00	1.881,12	0,00	0,00	0	0	0
08/06/202	●	0.027	☰	1	249.260,12	100.00	NOR	0,00	0,00	0,00	1.743,12	0,00	0,00	0	0	0
24/05/202	●	0.027	☰	1	249.260,12	100.00	NOR	0,00	0,00	0,00	1.743,12	0,00	0,00	0	0	0
15/05/202	●	0.027	☰	1	251.212,10	100.00	NOR	0,00	0,00	0,00	1.743,12	0,00	0,00	0	0	0
03/05/202	●	0.021	▲	1	251.212,10	100.00	NOR	0,00	0,00	0,00	1.326,43	0,00	0,00	0	0	0
26/04/202	●	0.230	▼	1	251.212,10	100.00	NOR	0,00	0,00	0,00	1.326,43	14.070,00	0,00	0	0	0
23/04/202	●	0.021	☰	1	251.212,10	100.00	NOR	0,00	0,00	0,00	1.326,43	0,00	0,00	0	0	0
06/04/202	●	0.021	☰	1	249.219,87	100.00	NOR	0,00	0,00	0,00	1.326,43	0,00	0,00	0	0	0
25/03/202	●	0.013	☰	1	249.219,87	100.00	NOR	0,00	0,00	0,00	872,04	0,00	0,00	0	0	0
19/03/202	●	0.013	☰	1	248.734,25	100.00	NOR	0,00	0,00	0,00	872,04	0,00	0,00	0	0	0
26/02/202	●	0.006	☰	1	248.734,25	100.00	NOR	0,00	0,00	0,00	393,04	0,00	0,00	0	0	0
23/01/202	●	0.006	☰	1	257.415,80	100.00	NOR	0,00	0,00	0,00	393,04	0,00	0,00	0	0	0
14/01/202	●	0.006	☰	1	257.524,32	100.00	NOR	0,00	0,00	0,00	393,04	0,00	0,00	0	0	0
12/01/202	●	0.006	▼	1	257.524,32	100.00	NOR	0,00	0,00	0,00	393,04	0,00	0,00	0	0	0
22/12/202	●	0.000	☰	1	257.524,32	100.00	NOR	0,00	0,00	0,00	0,00	0,00	0,00	0	0	0
25/11/202	●	0.000	☰	1	195.628,98	100.00	NOR	0,00	0,00	0,00	0,00	0,00	0,00	0	0	0
24/10/202	●	0.000	☰	1	210.629,91	100.00	NOR	0,00	0,00	0,00	0,00	0,00	0,00	0	0	0
13/10/202	●	0.000	☰	1	231.640,83	100.00	NOR	0,00	0,00	0,00	0,00	0,00	0,00	0	0	0
28/09/202	●	0.000	☰	1	231.640,83	100.00	NOR	0,00	0,00	0,00	0,00	0,00	72,23	0	0	0
12/09/202	●	0.000	☰	1	251.661,01	100.00	NOR	0,00	0,00	0,00	0,00	0,00	72,23	0	0	0
24/08/202	●	0.000	☰	1	251.661,01	100.00	NOR	0,00	0,00	0,00	0,00	0,00	0,00	0	0	0
14/08/202	●	0.000	▲	1	227.305,73	100.00	NOR	0,00	0,00	0,00	0,00	0,00	0,00	0	0	0
06/08/202	●	0.003	☰	1	227.305,73	100.00	NOR	0,00	0,00	0,00	264,54	0,00	0,00	0	0	0
05/08/202	●	0.003	☰	1	227.305,73	100.00	NOR	0,00	0,00	0,00	264,54	0,00	0,00	0	0	0
24/07/202	●	0.004	▲	1	227.305,73	100.00	NOR	0,00	0,00	0,00	275,59	0,00	0,00	0	0	0
23/07/202	●	3.001	☰	1	255.040,46	0.00	DUD	0,00	0,00	0,00	275,59	0,00	0,00	0	0	0
07/07/202	●	3.059	☰	1	255.040,46	0.00	DUD	0,00	0,00	15.919,63	275,59	0,00	0,00	0	0	0
03/07/202	●	3.059	☰	1	255.040,46	0.00	DUD	0,00	0,00	15.919,63	275,59	0,00	0,00	0	0	0
02/07/202	●	3.059	☰	1	255.040,46	0.00	DUD	0,00	0,00	15.919,63	275,59	0,00	0,00	0	0	0
23/06/202	●	3.058	▼	1	255.040,46	0.00	DUD	0,00	0,00	15.489,61	275,59	0,00	0,00	0	0	0
02/06/202	●	1.174	☰	1	255.907,24	0.00	CPP	7.141,16	0,00	15.489,61	275,59	0,00	0,00	0	0	0

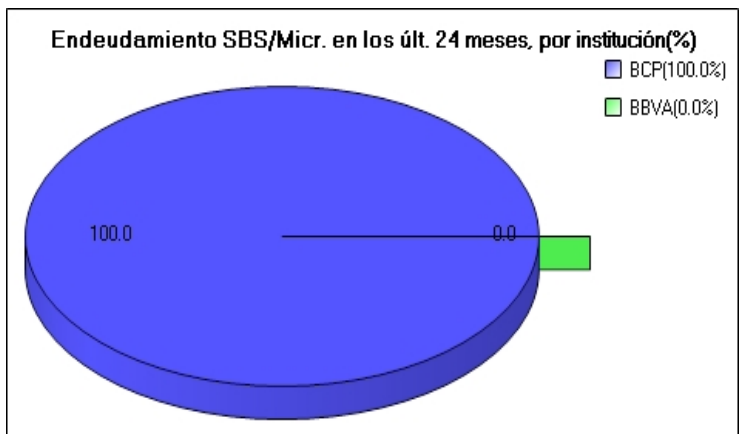
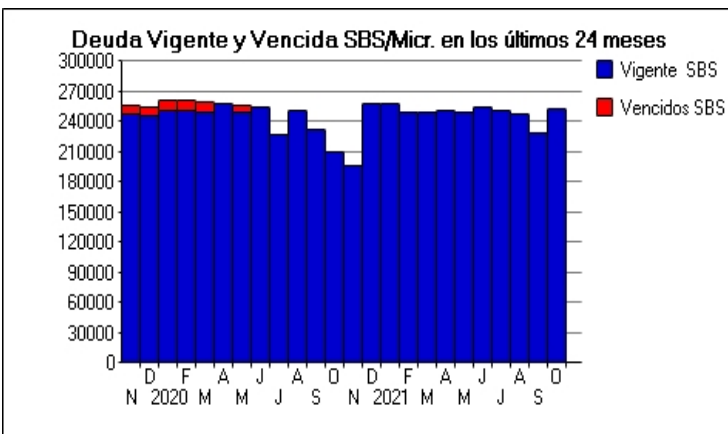
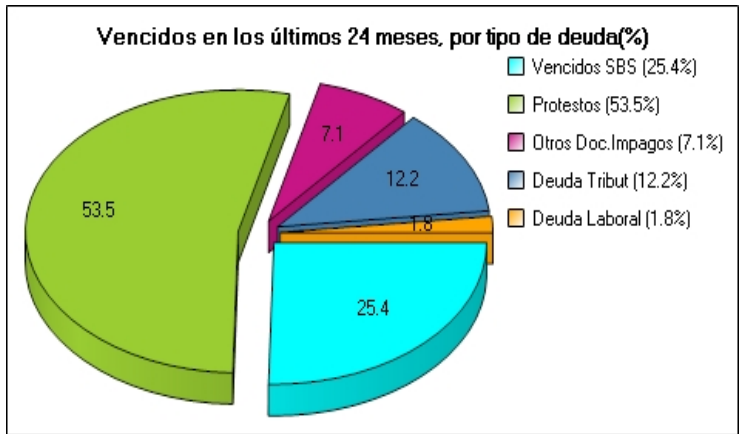
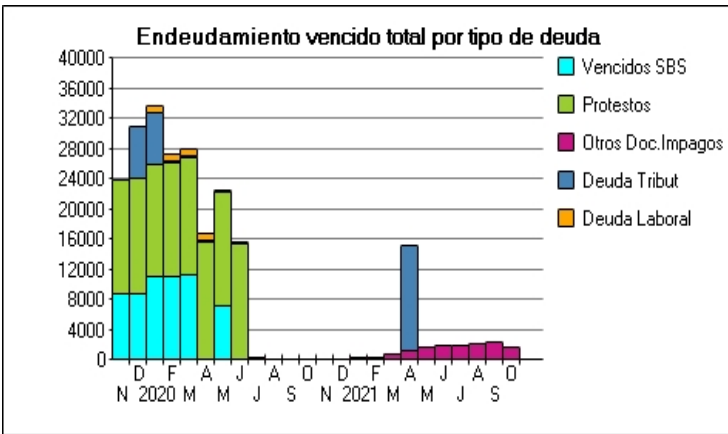
25/05/202	●	1.172	☰	1	255.907,24	0.00	CPP	7.141,16	0,00	15.294,98	275,59	0,00	0,00	0	0	0
13/05/202	●	1.170	☰	1	257.657,95	0.00	CPP	0,00	0,00	15.294,98	275,59	0,00	0,00	0	0	0
04/05/202	●	1.181	☰	1	257.657,95	0.00	CPP	0,00	0,00	15.294,98	275,59	0,00	1.012,55	0	0	0
27/04/202	●	1.185	▲	1	257.657,95	0.00	CPP	0,00	0,00	15.648,04	275,59	0,00	1.012,55	0	0	0
21/04/202	●	4.000	☰	1	260.898,15	0.00	PER	11.210,70	0,00	15.648,04	275,59	0,00	1.012,55	0	0	0
02/04/202	●	4.000	☰	1	260.898,15	0.00	PER	11.210,70	0,00	15.648,04	275,59	0,00	1.012,55	0	0	0
27/03/202	●	4.000	☰	1	260.898,15	0.00	PER	11.210,70	0,00	15.584,67	275,59	0,00	1.012,55	0	0	0
20/03/202	●	4.000	☰	1	260.898,15	0.00	PER	11.210,70	0,00	15.584,67	264,54	0,00	1.012,55	0	0	0
11/03/202	●	4.000	☰	1	262.841,53	0.00	PER	11.121,70	0,00	15.584,67	264,54	0,00	1.012,55	0	0	0
03/03/202	●	4.000	☰	1	262.841,53	0.00	PER	11.121,70	0,00	15.584,67	264,54	0,00	1.012,55	0	0	0
24/02/202	●	4.000	☰	1	262.841,53	0.00	PER	11.121,70	0,00	15.218,03	264,54	0,00	1.012,55	0	0	0
20/02/202	●	4.000	☰	1	261.699,96	0.00	PER	11.111,70	0,00	15.218,03	264,54	0,00	1.012,55	0	0	0
17/02/202	●	4.000	☰	1	261.699,96	0.00	PER	11.111,70	0,00	15.218,03	0,00	0,00	1.012,55	0	0	0
10/02/202	●	4.000	☰	1	261.699,96	0.00	PER	11.111,70	0,00	15.218,03	0,00	3.838,00	1.012,55	0	0	0
05/02/202	●	4.000	☰	1	261.699,96	0.00	PER	11.111,70	0,00	15.218,03	0,00	6.964,00	1.012,55	0	0	0
22/01/202	●	4.000	☰	1	261.699,96	0.00	PER	11.111,70	0,00	14.982,65	0,00	6.964,00	1.012,55	0	0	0
20/01/202	●	4.000	☰	1	255.024,09	0.00	PER	8.897,28	0,00	14.982,65	0,00	6.964,00	1.012,55	0	0	0
03/01/202	●	4.000	☰	1	255.024,09	0.00	PER	8.897,28	0,00	14.982,65	0,00	6.964,00	0,00	0	0	0
23/12/201	●	4.000	☰	1	255.024,09	0.00	PER	8.897,28	0,00	15.394,56	0,00	6.964,00	0,00	0	0	0
21/12/201	●	4.000	☰	1	255.024,09	0.00	PER	8.897,28	0,00	15.394,56	0,00	9.664,00	0,00	0	0	0
17/12/201	●	4.000	☰	1	255.803,01	0.00	PER	8.887,28	0,00	15.394,56	0,00	9.664,00	0,00	0	0	0
03/12/201	●	4.000	☰	1	255.803,01	0.00	PER	8.887,28	0,00	15.394,56	0,00	0,00	0,00	0	0	0
30/11/201	●	4.000	☰	1	255.803,01	0.00	PER	8.887,28	0,00	15.150,13	0,00	0,00	0,00	0	0	0
25/11/201	●	4.000	☰	1	255.803,01	0.00	PER	8.887,28	0,00	15.150,13	0,00	2.638,00	0,00	0	0	0
23/11/201	●	4.000	☰	1	255.803,01	0.00	PER	8.887,28	0,00	15.150,13	0,00	44.535,00	0,00	0	0	0
18/11/201	●	4.000	☰	1	256.256,65	0.00	PER	7.488,03	0,00	15.150,13	0,00	44.535,00	0,00	0	0	0
11/11/201	●	4.000	☰	1	256.256,65	0.00	PER	7.488,03	0,00	15.150,13	0,00	49.806,00	0,00	0	0	0
04/11/201	●	4.000	☰	1	256.256,65	0.00	PER	7.488,03	0,00	15.150,13	0,00	50.114,00	0,00	0	0	0

Gráficos

Montos expresados en unidades de soles*



NOR: Normal, CPP: Con Problemas Potenciales, DEF: Deficiente, DUD: Dudoso, PER: Pérdida, SCAL: Sin Calificación



Reporte de Vencidos

Montos expresados en unidades de soles*

Fuente - Acreedor	JUL 2021			AGO 2021			SET 2021			OCT 2021		
	# Docs.	Monto *	Dias V.	# Docs.	Monto *	Dias V.	# Docs.	Monto *	Dias V.	# Docs.	Monto *	Dias V.
Documentos Impagos												
ENTEL PERU S.A.	1	941,58	362	1	941,58	393	1	941,58	42	1	941,58	44
AMERICA MOVIL PERU S.A.C.	3	412,86	329	3	412,86	360	3	412,86	39	3	412,86	41
INGEOTEST INGENIEROS S.A.C	1	393,04	856	1	393,04	887	1	393,04	91	1	393,04	93
SERVICIO DE ADMINISTRACION TRIBUTARIA - DEUDA	1	141,83	365	1	315,61	92	1	649,44	12		0,00	
Total	6	1.889,31	856	6	2.063,09	887	6	2.396,92	91	5	1.747,48	93
Deuda Tributaria												
SUPERINTENDENCIA NACIONAL DE ADMINISTRACION		0,00			0,00			0,00			0,00	
Total	0			0			0			0		

Montos expresados en unidades de soles*

Fuente - Acreedor	MAR 2021			ABR 2021			MAY 2021			JUN 2021		
	# Docs.	Monto *	Dias V.	# Docs.	Monto *	Dias V.	# Docs.	Monto *	Dias V.	# Docs.	Monto *	Dias V.
Documentos Impagos												
ENTEL PERU S.A.	1	479,00	240	1	933,39	270	1	933,39	30	1	941,58	33
AMERICA MOVIL PERU S.A.C.		0,00			0,00		2	274,86	26	3	412,86	29
INGEOTEST INGENIEROS S.A.C	1	393,04	734	1	393,04	764	1	393,04	79	1	393,04	82
SERVICIO DE ADMINISTRACION TRIBUTARIA - DEUDA		0,00			0,00		1	141,83	30	1	141,83	33
Total	2	872,04	734	2	1.326,43	764	5	1.743,12	79	6	1.889,31	82
Deuda Tributaria												
SUPERINTENDENCIA NACIONAL DE ADMINISTRACION		0,00		1	14.070,00	181		0,00	0		0,00	
Total	0			1	14.070,00	181	0			0		

Montos expresados en unidades de soles*

Fuente - Acreedor	NOV 2020			DIC 2020			ENE 2021			FEB 2021		
	# Docs.	Monto *	Dias V.	# Docs.	Monto *	Dias V.	# Docs.	Monto *	Dias V.	# Docs.	Monto *	Dias V.
Documentos Impagos												
ENTEL PERU S.A.		0,00			0,00			0,00			0,00	
AMERICA MOVIL PERU S.A.C.		0,00			0,00			0,00			0,00	
INGEOTEST INGENIEROS S.A.C		0,00			0,00		1	393,04	67	1	393,04	70
SERVICIO DE ADMINISTRACION TRIBUTARIA - DEUDA		0,00			0,00			0,00			0,00	
Total	0			0			1	393,04	67	1	393,04	70
Deuda Tributaria												
SUPERINTENDENCIA NACIONAL DE ADMINISTRACION		0,00			0,00			0,00			0,00	
Total	0			0			0			0		

Reporte SBS/Microfinanzas

Montos expresados en unidades de soles*

Última fecha reportada por la SBS : 30/09/2021

ÚLTIMOS 6 MESES		MAY 2021 (SBS: ABR 2021)	JUN 2021 (SBS: MAY 2021)	JUL 2021 (SBS: JUN 2021)	AGO 2021 (SBS: JUL 2021)	SET 2021 (SBS: AGO 2021)	OCT 2021 (SBS: SET 2021)
NOR (Normal)		100.00	100.00	100.00	100.00	100.00	100.00
% Porcentaje de Calificación							
CPP (Con Problemas Pote.)		0.00	0.00	0.00	0.00	0.00	0.00
DEF (Deficiente)		0.00	0.00	0.00	0.00	0.00	0.00
DUD (Dudoso)		0.00	0.00	0.00	0.00	0.00	0.00
PER (Pérdida)		0.00	0.00	0.00	0.00	0.00	0.00

Institución	MAY 2021 (SBS: ABR 2021)		JUN 2021 (SBS: MAY 2021)		JUL 2021 (SBS: JUN 2021)		AGO 2021 (SBS: JUL 2021)		SET 2021 (SBS: AGO 2021)		OCT 2021 (SBS: SET 2021)	
	Monto *	Dias V.	Monto *	Dias V.	Monto *	Dias V.	Monto *	Dias V.	Monto *	Dias V.	Monto *	Dias V.
BCP	249.260,12		254.208,25	4	250.364,27		248.451,54		229.585,24		252.228,17	1
BBVA					16,53							
TOTAL	249.260,12		254.208,25	4	250.380,80		248.451,54		229.585,24		252.228,17	1

Última fecha reportada por la SBS : 30/09/2021

Operación	MAY 2021 (SBS: ABR 2021)		JUN 2021 (SBS: MAY 2021)		JUL 2021 (SBS: JUN 2021)		AGO 2021 (SBS: JUL 2021)		SET 2021 (SBS: AGO 2021)		OCT 2021 (SBS: SET 2021)	
	Monto *	Dias V.	Monto *	Dias V.	Monto *	Dias V.	Monto *	Dias V.	Monto *	Dias V.	Monto *	Dias V.
RESUMEN												
- Total Deuda	249.260,12		254.208,25	4	250.380,80		248.451,54		229.585,24		252.228,17	1
- Línea No Utilizada	1.174,01				245,14		2.125,14		21.650,85			
CREDITOS DIRECTOS												
- CRÉDITOS VIGENTES	53.631,62		58.579,75	4	54.752,30		52.823,04		33.956,74		56.599,67	1
-- Pyme: Cred. Rev. Línea Tarj. Crédito	53.602,96		56.090,44		54.735,77		52.823,04		33.956,74		55.695,91	
-- Pyme: Sobregiros CC	28,66		2.489,31	4	16,53						903,76	1
CREDITOS INDIRECTOS												
- Cartas Fianza Otorgadas	195.628,50		195.628,50		195.628,50		195.628,50		195.628,50		195.628,50	
LINEA NO UTIL. Y CRED. NO DESEMB.												
- LinCred Tarjeta Crédito	1.174,01				245,14		2.125,14		21.650,85			

Montos expresados en unidades de soles*

Última fecha reportada por la SBS : 30/09/2021

6 MESES ANTERIORES		NOV 2020 (SBS: OCT 2020)	DIC 2020 (SBS: NOV 2020)	ENE 2021 (SBS: DIC 2020)	FEB 2021 (SBS: ENE 2021)	MAR 2021 (SBS: FEB 2021)	ABR 2021 (SBS: MAR 2021)
% Porcentaje	NOR (Normal)	100,00	100,00	100,00	100,00	100,00	100,00
de	CPP (Con Problemas Pote.)	0,00	0,00	0,00	0,00	0,00	0,00
	DEF (Deficiente)	0,00	0,00	0,00	0,00	0,00	0,00
Calificación	DUD (Dudoso)	0,00	0,00	0,00	0,00	0,00	0,00
	PER (Pérdida)	0,00	0,00	0,00	0,00	0,00	0,00

Institución	NOV 2020 (SBS: OCT 2020)		DIC 2020 (SBS: NOV 2020)		ENE 2021 (SBS: DIC 2020)		FEB 2021 (SBS: ENE 2021)		MAR 2021 (SBS: FEB 2021)		ABR 2021 (SBS: MAR 2021)	
	Monto *	Dias V.	Monto *	Dias V.	Monto *	Dias V.	Monto *	Dias V.	Monto *	Dias V.	Monto *	Dias V.
BCP	195.628,98		257.524,32		257.415,80		248.734,25		249.219,87	1	251.212,10	
BBVA												
TOTAL	195.628,98		257.524,32		257.415,80		248.734,25		249.219,87	1	251.212,10	

Última fecha reportada por la SBS : 30/09/2021

Operación	NOV 2020 (SBS: OCT 2020)		DIC 2020 (SBS: NOV 2020)		ENE 2021 (SBS: DIC 2020)		FEB 2021 (SBS: ENE 2021)		MAR 2021 (SBS: FEB 2021)		ABR 2021 (SBS: MAR 2021)	
	Monto *	Dias V.	Monto *	Dias V.	Monto *	Dias V.	Monto *	Dias V.	Monto *	Dias V.	Monto *	Dias V.
RESUMEN												
- Total Deuda	195.628,98		257.524,32		257.415,80		248.734,25		249.219,87	1	251.212,10	
- Línea No Utilizada	55.999,52		823,40		93,78		1.819,75		3.701,92		194,54	
CREDITOS DIRECTOS												
- CRÉDITOS VIGENTES	0,48		55.114,23		55.005,71		53.105,75		53.591,37	1	55.583,60	
-- Pyme: Cred. Rev. Línea Tarj. Crédito	0,48		55.114,23		55.005,71		53.083,83		51.239,41		55.583,60	
-- Pyme: Sobregiros CC							21,92		2.351,96	1		
CREDITOS INDIRECTOS												
- Cartas Fianza Otorgadas	195.628,50		202.410,09		202.410,09		195.628,50		195.628,50		195.628,50	
LINEA NO UTIL. Y CRED. NO DESEMB.												
- LinCred Tarjeta Crédito	55.999,52		823,40		93,78		1.819,75		3.701,92		194,54	

Reporte SBS/Microfinanzas por entidades

Reportado por : BCP

Última fecha reportada por la SBS : 30/09/2021

Operación	MAY 2021 (SBS: ABR 2021)		JUN 2021 (SBS: MAY 2021)		JUL 2021 (SBS: JUN 2021)		AGO 2021 (SBS: JUL 2021)		SET 2021 (SBS: AGO 2021)		OCT 2021 (SBS: SET 2021)	
	Monto *	Dias V.	Monto *	Dias V.	Monto *	Dias V.	Monto *	Dias V.	Monto *	Dias V.	Monto *	Dias V.
Calificación (2)	NOR		NOR		NOR		NOR		NOR		NOR	
RESUMEN												
- Total Deuda	249.260,12		254.208,25	4	250.364,27		248.451,54		229.585,24		252.228,17	1
- Línea No Utilizada	1.174,01				245,14		2.125,14		21.650,85			

CREDITOS DIRECTOS											
- CREDITOS VIGENTES	53.631,62	58.579,75	4	54.735,77	52.823,04	33.956,74	56.599,67	1			
-- Pyme:Cred.Rev.LineaTarj.Crédito	53.602,96	56.090,44		54.735,77	52.823,04	33.956,74	55.695,91				
-- Pyme:SobregirosCC	28,66	2.489,31	4				903,76	1			
CREDITOS INDIRECTOS											
- CartasFianzaOtorgadas	195.628,50	195.628,50		195.628,50	195.628,50	195.628,50	195.628,50				
LINEA NO UTIL. Y CRED. NO DESEMB.											
- LinCredTarjetaCrédito	1.174,01			245,14	2.125,14	21.650,85					

Última fecha reportada por la SBS : 30/09/2021

Operación	NOV 2020 (SBS: OCT2020)		DIC 2020 (SBS: NOV2020)		ENE 2021 (SBS: DIC2020)		FEB 2021 (SBS: ENE2021)		MAR 2021 (SBS: FEB2021)		ABR 2021 (SBS: MAR2021)	
	Monto *	Dias V.	Monto *	Dias V.	Monto *	Dias V.	Monto *	Dias V.	Monto *	Dias V.	Monto *	Dias V.
Calificación (2)	NOR		NOR		NOR		NOR		NOR		NOR	
RESUMEN												
- Total Deuda	195.628,98		257.524,32		257.415,80		248.734,25		249.219,87	1	251.212,10	
- Línea No Utilizada	55.999,52		823,40		93,78		1.819,75		3.701,92		194,54	
CREDITOS DIRECTOS												
- CRÉDITOS VIGENTES	0,48		55.114,23		55.005,71		53.105,75		53.591,37	1	55.583,60	
-- Pyme:Cred.Rev.LineaTarj.Crédito	0,48		55.114,23		55.005,71		53.083,83		51.239,41		55.583,60	
-- Pyme:SobregirosCC							21,92		2.351,96	1		
CREDITOS INDIRECTOS												
- CartasFianzaOtorgadas	195.628,50		202.410,09		202.410,09		195.628,50		195.628,50		195.628,50	
LINEA NO UTIL. Y CRED. NO DESEMB.												
- LinCredTarjetaCrédito	55.999,52		823,40		93,78		1.819,75		3.701,92		194,54	

Reportado por : BBVA

Última fecha reportada por la SBS : 30/09/2021

Operación	MAY 2021 (SBS: ABR2021)		JUN 2021 (SBS: MAY2021)		JUL 2021 (SBS: JUN2021)		AGO 2021 (SBS: JUL2021)		SET 2021 (SBS: AGO2021)		OCT 2021 (SBS: SET2021)	
	Monto *	Dias V.	Monto *	Dias V.	Monto *	Dias V.	Monto *	Dias V.	Monto *	Dias V.	Monto *	Dias V.
Calificación (2)					NOR							
RESUMEN												
- Total Deuda					16,53							
CREDITOS DIRECTOS												
- CRÉDITOS VIGENTES					16,53							
-- Pyme:SobregirosCC					16,53							

Última fecha reportada por la SBS : 30/09/2021

Operación	NOV 2020 (SBS: OCT2020)		DIC 2020 (SBS: NOV2020)		ENE 2021 (SBS: DIC2020)		FEB 2021 (SBS: ENE2021)		MAR 2021 (SBS: FEB2021)		ABR 2021 (SBS: MAR2021)	
	Monto *	Dias V.	Monto *	Dias V.	Monto *	Dias V.	Monto *	Dias V.	Monto *	Dias V.	Monto *	Dias V.
Calificación (2)												
RESUMEN												

Rectificaciones SBS

Entidad	Periodo SBS	Cuenta	Concepto Rectificación	Dice	Debe Decir
---------	-------------	--------	------------------------	------	------------

Aval/Codeudor

Montos expresados en unidades de soles*

Es Avalista de:

Información reportada por la SBS al 30/09/2021

Tipo Doc	Nro Documento	Nombre/Razón Social	Act	Pre	12m
----------	---------------	---------------------	-----	-----	-----

Montos expresados en unidades de soles*

Quiénes lo Avalan:

Información reportada por la SBS al 30/09/2021

Tipo Doc	Nro Documento	Nombre/Razón Social	Act	Pre	12m
----------	---------------	---------------------	-----	-----	-----

Montos expresados en unidades de soles*

Es Avalista de:

Información Reportada por Entidades de Microfinanzas / Otros Créditos

Tipo Doc	Nro Documento	Nombre/Razón Social	Act	Pre	12m
----------	---------------	---------------------	-----	-----	-----

Montos expresados en unidades de soles*

Quiénes lo Avalan:

Información Reportada por Entidades de Microfinanzas / Otros Créditos

Tipo Doc	Nro Documento	Nombre/Razón Social	Act	Pre	12m
----------	---------------	---------------------	-----	-----	-----

Documentos Protestados como Deudor/Aceptante

Montos expresados en unidades*

Reportado por la Cámara de Comercio de Lima (CCL)

Documentos Protestados sin Regularizar

	# Doc	Monto (S/) *	Max Días Venc.
Total:	0	0,00	

Tipo de Cambio 3.989

Nro. Secuencia	Tip. Reg. **	Acreedor/Girador	Tipo Doc.	Moneda	Monto *	Monto * (S/)	Boletín	F. Protesto	F. Venc	Días Venc.
----------------	--------------	------------------	-----------	--------	---------	--------------	---------	-------------	---------	------------

**PR: Protestos, CJ: Cobranza Judicial, MO: Moras, PP: Procesos Penales

Montos expresados en unidades*

Reportado por la Cámara de Comercio de Lima (CCL)

Documentos Protestados Regularizados

	# Doc	Monto (S/) *
Total:	1	18.486,14

Nro. Secuencia	Tip. Reg. **	Acreedor/Girador	Tipo Doc.	Moneda	Monto *	Monto * (S/)	Boletín	F. Protesto	F. Venc.	F. Reg
6138305	PR	AGQ PERU S.A.C.	LET	US\$	4.526,48	18.486,14	07/2018	11/07/2018	/ /	13/07/2020

**PR: Protestos, CJ: Cobranza Judicial, MO: Moras, PP: Procesos Penales

Detalle de Vencidos

Documentos Impagos

Montos expresados en unidades*

	# Doc	Monto (S/) *	Max Días Venc.
Total:	5	1.747,48	939

Se muestran los 10 primeros documentos ordenados por Fecha de Vencimiento, del más reciente al más antiguo

Tipo de Cambio 3.989

Nombre del Acreedor de la Obligación	Tipo Comprobante/Concepto	Nro Comprobante	Condición Deuda	Moneda	Monto *	Monto * (S/)	F. Venc.
AMERICA MOVIL PERU S.A.C.	Recibo	00964157	MOROSIDAD	S/.	138,00	138,00	05/11/2020
AMERICA MOVIL PERU S.A.C.	Recibo	00964157	MOROSIDAD	S/.	138,00	138,00	05/10/2020
AMERICA MOVIL PERU S.A.C.	Recibo	00964157	MOROSIDAD	S/.	136,86	136,86	05/09/2020
ENTEL PERU S.A.	Factura	1.13325074	MOROSIDAD	S/.	941,58	941,58	03/08/2020

INGEOTEST INGENIEROS S.A.C	Factura	E001-107	MOROSIDAD	S/.	393,04	393,04	28/03/2019
----------------------------	---------	----------	-----------	-----	--------	--------	------------

Comercio Exterior

Montos expresados en unidades de dólares

Muestra información reportada por la SUNAT desde el 07/02/2011

Resumen por Ejercicio

Ejercicio	Actividad	Número de Operaciones	Importe USD *	N° Países	3 países con mayor número de operaciones

Resumen por Meses

Actividad	Ejercicio	Mes	Número de Operaciones	Importe USD *	N° Países	3 países con mayor número de operaciones

PUBLICACIÓN DIARIO "EL PERUANO"

Reporte Otros Créditos

Institución	MAY 2021		JUN 2021		JUL 2021		AGO 2021		SET 2021		OCT 2021	
	Monto *	Dias V.	Monto *	Dias V.	Monto *	Dias V.	Monto *	Dias V.	Monto *	Dias V.	Monto *	Dias V.

Institución	NOV 2020		DIC 2020		ENE 2021		FEB 2021		MAR 2021		ABR 2021	
	Monto *	Dias V.	Monto *	Dias V.	Monto *	Dias V.	Monto *	Dias V.	Monto *	Dias V.	Monto *	Dias V.

Reporte Otros Créditos por entidades

Sin Información