



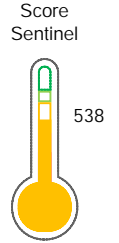
# Reporte de Deudas

El reporte contiene solo los títulos seleccionados

- Información General
- Consulta Rápida
- Principales Acreedores
- Detalle Variación
- Posición Histórica
- Gráficos
- Rep. Vencidos
- Rep. SBS/Microf.
- SBS/Microf. Entidades
- Rectificaciones SBS
- Avalados/Avalistas
- Hechos de Importancia
- Documentos CCL
- Detalle de Vencidos
- Comercio Exterior
- Otros Créditos
- Otros Créd. Entidades
- Otros Rep. Negativos

RUC 20519176263 - VEOLIA SERVICIOS PERU S.A.C.

Fecha Proceso	Tipo Doc.	N. Doc.	Nota	Deuda Total *	Var.	Actual	Previo	12m
22/02/2024	RUC	20519176263	1.000	2.923.120,33				



Puntaje Medio

**\* La persona consultada cuenta con los siguientes créditos e indicadores.**

Línea de Crédito

## Sentinel Sabio

Bancarizado: SI

### Recomendación de Sentinel Sabio

Evaluación Crediticia



**OBSERVAR**  
Producto Genérico

Detalle:

- Presenta Calificación Cpp mayor a 20% en los 12 meses

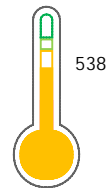
Cuota Estimada Mensual

S/ 130823,



### Score Sentinel

Nivel de Riesgo



Puntaje Medio

Recomendación:

Estadísticamente, en este nivel de score, 26 de 100 empresas podrían caer en incumplimiento en los próximos 12

## Información General

### Datos Principales

24/01/2024: Última actualización de información reportada por SUNAT

Razón Social:	VEOLIA SERVICIOS PERU S.A.C.		
Nombre Comercial:	-		
Tipo de Contribuyente:	SOCIEDAD ANONIMA CERRADA		
Estado de Contribuyente:	ACTIVO	Condición del Contribuyente:	HABIDO
Inicio de Actividades:	13/05/2008		
Tamaño contribuyente:	PRINCIPAL	Dependencia:	I.PRICO NACIONAL
Actividad Económica Principal	REGULACION DE ACTIVIDAD.ORGANISMOS		
Actividad Económica Secundaria 1	OTRAS ACTIVIDADES EMPRESARIAL	Actividad Económica Secundaria 2	-
Fecha Inscripción RRPP:	21/04/2008	Número de Partida Registral:	-
Folio:	-	Asiento:	-

### Agente de retención

### Direcciones Registradas

Dirección	Fuente
AVENIDA DIONISIO DERTEANO NRO 184 INT 1801 SAN ISIDRO - LIMA - LIMA (EDIFICIO ICHMA OFICINA 1801 Y 1802)	SUNAT - DOMICILIO FISCAL
AVENIDA CARAPONGO NRO. S/N LURIGANCHO - LIMA - LIMA (EX FUNDO HUERTA NIEVERIA HUACHIPA)	SUNAT - DEPOSITO
CALLE MIGUEL GRAU NRO. 385 DTO. 01 BAR. CERCADO CHINCHA ALTA - CHINCHA - ICA	SUNAT - DEPOSITO
CALLE ZEPITA NRO. 366 URBANIZACION CENTRO CIVICO TRUJILLO - TRUJILLO - LA LIBERTAD (A 1CDRA DEL CLUB LA LIBERTAD)	SUNAT - L. COMERCIAL
AVENIDA 2 MZA. C10 LTE. 04 URBANIZACION PARQUE INDUSTRIAL LA ESPERANZA - TRUJILLO - LA LIBERTAD	SUNAT - L. COMERCIAL
JIRON NARCISO DE LA COLINA NRO. 310 URBANIZACION BELLAVISTA BELLAVISTA - CALLAO - CALLAO (ESQUINA CON JIRON ESPINAR 311-325-345)	SUNAT - L. COMERCIAL
AVENIDA TRAPICHE LTE. 57 COMAS - LIMA - LIMA (EX COLEGIO SACO OLIVEROS)	SUNAT - L. COMERCIAL
ETAPA 2 MZA. C LTE. 3 ZONA INDUSTRIAL PARQUE INDUSTRIAL PIURA F VEINTISEIS DE OCTUBRE - PIURA - PIURA	SUNAT - DEPOSITO
CALLE LOTE 18 MZA. E-18 URBANIZACION JAMES STORM PARIÑAS - TALARA - PIURA (A 5 MINUTOS REFINERIA DE PETROPERU)	SUNAT - OF.ADMINIST.
AVENIDA NICOLAS ARRIOLA NRO. 2820 URBANIZACION EL PINO SAN LUIS - LIMA - LIMA	SUNAT - OF.ADMINIST.

### Representantes Legales

Nro Documento	Nombre de Representante	Act	Pre	12m	Fecha desde que ocupa Cargo	Cargo
00002598248	REY LOZADA JANIS ARLEY	<input checked="" type="checkbox"/>	<input checked="" type="checkbox"/>	<input checked="" type="checkbox"/>	14/10/2015	GERENTE GENERAL
00005218975	ROGER VACA CECILIA MAGDALENA	<input type="checkbox"/>	<input type="checkbox"/>	<input type="checkbox"/>	11/12/2019	APODERADO
40498753	LA MADRID SANCHEZ ELIZABETH ROSA	<input checked="" type="checkbox"/>	<input checked="" type="checkbox"/>	<input checked="" type="checkbox"/>	11/08/2022	APODERADO

### Empresas Relacionadas a:

#### REY LOZADA JANIS ARLEY

Ruc	Razón Social	Semáforos			Fecha desde que ocupa Cargo	Cargo	Estado
		Act	Pre	12m			
20397923381	PROD.Y SERV.DE MANTEN. Y SEG.IND.S.R.L.	<input checked="" type="checkbox"/>	<input checked="" type="checkbox"/>	<input checked="" type="checkbox"/>	16/09/2019	GERENTE GENERAL	ACTIVO
20523621212	LIMA EXPRESA S.A.C.	<input checked="" type="checkbox"/>	<input checked="" type="checkbox"/>	<input checked="" type="checkbox"/>	14/10/2022	GERENTE GENERAL	ACTIVO



20535592986	CONSORCIO PROCOM AGUA	<input type="radio"/>	<input type="radio"/>	<input type="radio"/>	16/11/2016	GERENTE GENERAL	ACTIVO
20602674666	VINCI HIGHWAYS PERU S.A.C.	<input type="radio"/>	<input type="checkbox"/>	<input type="checkbox"/>	07/11/2022	GERENTE GENERAL	ACTIVO

ROGER VACA, CECILIA MAGDALENA

Ruc	Razón Social	Semáforos			Fecha desde que ocupa Cargo	Cargo	Estado
		Act	Pre	12m			
20535592986	CONSORCIO PROCOM AGUA	<input type="radio"/>	<input type="radio"/>	<input type="radio"/>	17/02/2020	APODERADO	ACTIVO

LA MADRID SANCHEZ ELIZABETH ROSA

Ruc	Razón Social	Semáforos			Fecha desde que ocupa Cargo	Cargo	Estado
		Act	Pre	12m			
20397923381	PROD.Y SERV.DE MANTEN. Y SEG.IND.S.R.L.	<input checked="" type="radio"/>	<input checked="" type="radio"/>	<input checked="" type="radio"/>	25/08/2022	APODERADO	ACTIVO
20602535950	GLOBAL SCALE S.A.C.	<input type="radio"/>	<input checked="" type="radio"/>	<input type="radio"/>	26/09/2017	GERENTE GENERAL	ACTIVO

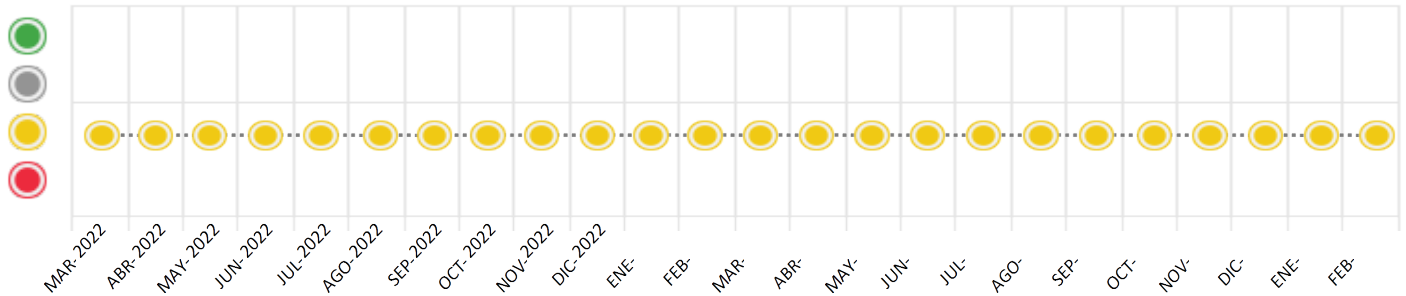
Consulta Rápida

Documento de identidad consultado

Fecha Proceso	Tipo Doc.	N. Doc.	Nombre o Raz. Social	Nota	Deuda Total *	Var.	Actual	Previo	12m
22/02/2024	RUC	20519176263	VEOLIA SERVICIOS PERU S.A.C.	1.000	2.923.120,33	<input type="checkbox"/>	<input checked="" type="radio"/>	<input checked="" type="radio"/>	<input checked="" type="radio"/>

Montos expresados en unidades de soles\*

Semáforos de los últimos 24 meses



Semáforo	Descripción
<input type="radio"/>	No registra información de deudas
<input checked="" type="radio"/>	Mínimo Riesgo: Sin deudas vencidas
<input checked="" type="radio"/>	Mediano Riesgo: Deudas con poco atraso*
<input type="radio"/>	Alto Riesgo: Deudas con atraso significativo*

\*Semáforo deuda menor: Deuda vencida menor S/ 100 personas naturales o menor S/ 500 personas jurídicas

Verde: 0 <= Sem. < 0,001  
 Amarillo: 0,001 <= Sem. <= 2  
 Rojo: 2 < Sem. <= 6

Variación	Descripción
<input type="checkbox"/>	Variación Negativa: La nueva información reportada ha incrementado tu riesgo crediticio
<input checked="" type="checkbox"/>	Variación Positiva: La nueva información ha mejorado tu posición de riesgo
<input type="checkbox"/>	Variación Porcentual Positiva: El monto total reportado por la SBS/Microfinanzas o número de instituciones financieras ha aumentado
<input type="checkbox"/>	Variación Porcentual Negativa: El monto total reportado por la SBS/Microfinanzas o número de instituciones financieras ha disminuido
<input checked="" type="checkbox"/>	Aproximadamente igual o igual

## Detalle de la deuda SBS/Microfinanzas

Entidad	Deuda Anterior			Deuda a FEB 2024				Rect. (1)	Disc.
	AGO 2023	NOV 2023	ENE 2024	Fecha Inf.	Calif. (2)	Monto *	Días Venc.		
TOTAL	6.838.065,98	3.883.435,11	3.853.349,10	31/01/2024	CPP	2.923.120,33	0		

(1) Ver detalle en el cuadro de Rectificaciones SBS

(2) NOR: Normal, CPP: Con Problemas Potenciales, DEF: Deficiente, DUD: Dudoso, PER: Pérdida, SCAL: Sin Calificación

## Detalle de la deuda de Otros Créditos

Entidad	Deuda Anterior			Deuda a FEB 2024				Disc.
	AGO 2023	NOV 2023	ENE 2024	Fecha Inf.	Calif. (2)	Monto	Días Venc.	
TOTAL								

(2) NOR: Normal, CPP: Con Problemas Potenciales, DEF: Deficiente, DUD: Dudoso, PER: Pérdida, SCAL: Sin Calificación

## Detalle de vencidos

# Doc	Fuente - Acreedor	Monto *	Días Venc.

## Utilización de Líneas de Crédito

Instituciones	**	Línea Aprobada	Línea No Utilizada	Línea Utilizada	% L. Ut.
BBVA	TOT		50.000,00		
TOTAL			50.000,00		0%

\*\*(TOT): Otras Tarjetas de Crédito

## Principales Acreedores

Montos expresados en unidades de soles\*

## Resumen de Deudas

Descripción de la Deuda	Monto *	Días Venc.
Deuda total SBS al 31/01/2024	2.923.120,33	
% Calificación normal	0,00	
Peor Calificación (2)	CPP	
Otros Créditos	0,00	****

## Detalle de deuda SBS/Microfinanzas

Institución SBS	Calif. (2)	Saldo *	% Ven.	Días Venc.	Rect.(1)
BBVA	CPP	2.923.120,33	0,00		
Deuda Total SBS/MicroFinanzas		2.923.120,33	0		

## Detalle de Riesgos SBS/Microfinanzas

Concepto	Saldo *
Deuda Directa	907.884,07
Deuda Indirecta	2.015.236,26
Deuda Castigada	0,00
Deuda Total SBS/MicroFinanzas	2.923.120,33
Línea Tarj. Cred. No utilizada	50.000,00
Total Riesgo SBS/MicroFinanzas	2.973.120,33

## Detalle de deuda Otros Créditos

Empresa	Calif. (2)	Saldo *	% Ven.	Días Venc.	Disc.
Deuda Total Otros Créditos		0,00	0		

## Detalle de vencidos

# Doc	Fuente - Acreedor	Monto *	Días Venc.
-------	-------------------	---------	------------

## Detalle Variación

Montos expresados en unidades de soles\*

## Resumen de la variación

Descripción de la deuda	21/02/2024	22/02/2024	Variación
Score	1.000	1.000	-0.000
Nro. Entidades SBS/Microf.	1	1	0
Riesgo Total SBS/Microf. *	2.923.120,33	2.923.120,33	
Deuda Directa	907.884,07	907.884,07	0,00
Deuda Indirecta	2.015.236,26	2.015.236,26	0,00
Deuda Castigada	0,00	0,00	0,00

Variación del Riesgo Total SBS/Microf. *	Antes	22/02/2024	Variación
Último Mes	3.853.349,10	2.923.120,33	-930.228,77
Último Trimestre	3.883.435,11	2.923.120,33	-960.314,78
Último Semestre	6.838.065,98	2.923.120,33	-3.914.945,65
Último Año	8.425.227,28	2.923.120,33	-5.502.106,95

Calificación SBS/Microf.	21/02/2024	22/02/2024	Variación
% NOR (Normal)	0.00	0.00	0.00
% CPP (Con Problemas Potenciales)	100.00	100.00	0.00
% DEF (Deficiente)	0.00	0.00	0.00
% DUD (Dudoso)	0.00	0.00	0.00
% PER (Pérdida)	0.00	0.00	0.00

Deuda vencida *	21/02/2024	22/02/2024	Variación
Protestos Sin Regularizar	1.708,26	0,00	1.708,26
Total deuda vencida	1.708,26	0,00	1.708,26



Deuda por Otros Créditos *	21/02/2024	22/02/2024	Variación
Total deuda otros créditos	0,00	0,00	0,00

Detalle de la variación

Fuente - Acreedor *	21/02/2024	22/02/2024	Variación
Protestos Sin Regularizar			1.708,26
DRAEGER PERU S.A.C.	1.708,26	0,00	-1.708,26

### Posición Histórica

Montos expresados en unidades de soles\*

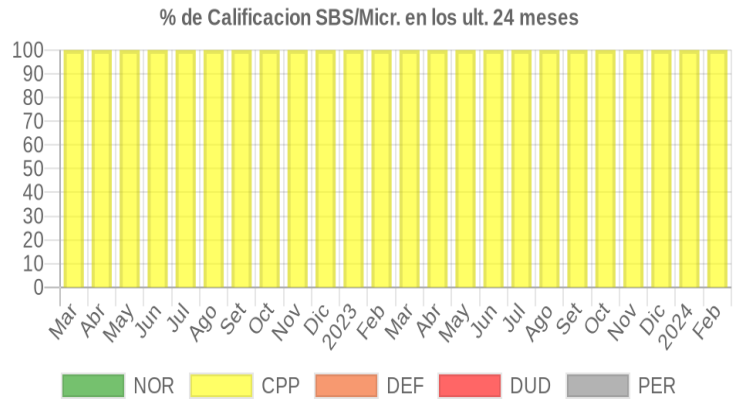
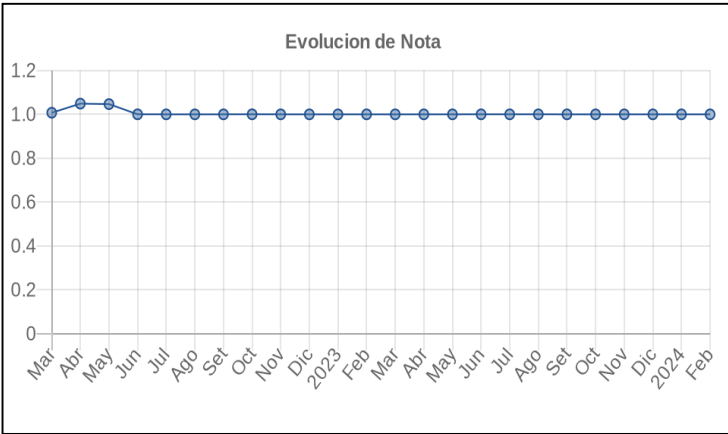
Fecha de Proceso	Sema. Actual	Sem. Riesgo	Var.	Superintendencia de Banca y Seguros (SBS/Microfinan.)					Otros Créditos	Otros Vencidos *				Clas. Cerr./Anu.		Otros Repor. Negati.	
				# Enti.	Deuda Total *	% Cali. normal	Peor Califi.(2)	Deuda Vencida *		Protestos	Docs. Impagos	Deuda Tributaria	Deuda Laboral	Cta. Cte.	Tar. Créd.		
22/02/2024	●	1.000	☰	1	2.923.120,33	0.00	CPP	0,00	0,00	0,00	0,00	0,00	0,00	0,00	0	0	0
21/02/2024	●	1.000	☒	1	2.923.120,33	0.00	CPP	0,00	0,00	1.708,26	0,00	0,00	0,00	0,00	0	0	0
01/02/2024	●	1.000	☰	1	3.853.349,10	0.00	CPP	0,00	0,00	1.708,26	0,00	0,00	0,00	0,00	0	0	0
19/01/2024	●	1.000	☒	1	3.853.349,10	0.00	CPP	0,00	0,00	1.665,60	0,00	0,00	0,00	0,00	0	0	0
17/01/2024	●	1.000	☰	1	4.060.327,19	0.00	CPP	0,00	0,00	1.665,60	0,00	0,00	0,00	0,00	0	0	0
09/01/2024	●	1.000	☰	1	4.060.327,19	0.00	CPP	0,00	0,00	1.665,60	0,00	0,00	0,00	0,00	0	0	0
22/12/2023	●	1.000	☒	1	4.060.327,19	0.00	CPP	0,00	0,00	0,00	0,00	0,00	0,00	0,00	0	0	0
23/11/2023	●	1.000	☒	1	3.883.435,11	0.00	CPP	0,00	0,00	0,00	0,00	0,00	0,00	0,00	0	0	0
30/10/2023	●	1.000	☰	1	4.576.363,06	0.00	CPP	0,00	0,00	0,00	0,00	0,00	0,00	0,00	0	0	0
23/10/2023	●	1.000	☒	1	4.576.363,06	0.00	CPP	0,00	0,00	0,00	240,54	0,00	0,00	0,00	0	0	0
21/09/2023	●	1.000	☒	1	5.190.791,52	0.00	CPP	0,00	0,00	0,00	240,54	0,00	0,00	0,00	0	0	0
19/09/2023	●	1.000	☰	1	6.838.065,98	0.00	CPP	0,00	0,00	0,00	240,54	0,00	0,00	0,00	0	0	0
18/09/2023	●	1.000	☰	1	6.838.065,98	0.00	CPP	0,00	0,00	0,00	728,74	0,00	0,00	0,00	0	0	0
24/08/2023	●	1.000	☒	1	6.838.065,98	0.00	CPP	0,00	0,00	0,00	610,37	0,00	0,00	0,00	0	0	0
10/08/2023	●	1.000	☰	1	8.724.103,44	0.00	CPP	0,00	0,00	0,00	610,37	0,00	0,00	0,00	0	0	0
24/07/2023	●	1.000	☒	1	8.724.103,44	0.00	CPP	0,00	0,00	0,00	610,37	0,00	0,00	0,00	0	0	0
10/07/2023	●	1.000	☰	1	10.055.350,63	0.00	CPP	0,00	0,00	0,00	610,37	0,00	0,00	0,00	0	0	0
22/06/2023	●	1.000	☒	1	10.055.350,63	0.00	CPP	0,00	0,00	0,00	610,37	0,00	0,00	0,00	0	0	0
20/06/2023	●	1.000	☰	1	8.942.175,28	0.00	CPP	0,00	0,00	0,00	610,37	0,00	0,00	0,00	0	0	0
06/06/2023	●	1.000	☰	1	8.942.175,28	0.00	CPP	0,00	0,00	0,00	122,00	0,00	0,00	0,00	0	0	0
22/05/2023	●	1.000	☒	1	8.942.175,28	0.00	CPP	0,00	0,00	0,00	0,00	0,00	0,00	0,00	0	0	0
24/04/2023	●	1.000	☒	1	9.771.998,92	0.00	CPP	0,00	0,00	0,00	0,00	0,00	0,00	0,00	0	0	0
22/03/2023	●	1.000	☒	1	8.522.395,45	0.00	CPP	0,00	0,00	0,00	0,00	0,00	0,00	0,00	0	0	0
21/02/2023	●	1.000	☒	1	8.425.227,28	0.00	CPP	0,00	0,00	0,00	0,00	0,00	0,00	0,00	0	0	0
27/01/2023	●	1.000	☰	1	8.334.847,72	0.00	CPP	0,00	0,00	0,00	0,00	0,00	0,00	0,00	0	0	0
23/01/2023	●	1.000	☒	1	8.334.847,72	0.00	CPP	0,00	0,00	0,00	0,00	0,00	0,00	0,00	0	0	0
22/12/2022	●	1.000	☰	1	6.749.605,40	0.00	CPP	0,00	0,00	0,00	0,00	0,00	0,00	0,00	0	0	0
23/11/2022	●	1.000	☰	1	6.355.362,04	0.00	CPP	0,00	0,00	0,00	0,00	0,00	0,00	0,00	0	0	0
04/11/2022	●	1.000	☰	1	6.293.520,32	0.00	CPP	0,00	0,00	0,00	0,00	0,00	0,00	0,00	0	0	0
26/10/2022	●	1.000	☰	1	6.293.520,32	0.00	CPP	0,00	0,00	0,00	1.770,00	0,00	0,00	0,00	0	0	0
25/10/2022	●	1.000	☰	1	6.293.520,32	0.00	CPP	0,00	0,00	0,00	1.770,00	0,00	0,00	0,00	0	0	0
24/10/2022	●	1.000	☰	1	6.293.520,32	0.00	CPP	0,00	0,00	0,00	0,00	0,00	0,00	0,00	0	0	0
19/10/2022	●	1.000	☰	1	5.540.073,05	0.00	CPP	0,00	0,00	0,00	0,00	0,00	0,00	0,00	0	0	0
27/09/2022	●	1.000	☰	1	5.540.073,05	0.00	CPP	0,00	0,00	0,00	0,00	0,00	0,00	0,00	0	0	0
22/09/2022	●	1.000	☰	1	5.540.073,05	0.00	CPP	0,00	0,00	0,00	0,00	0,00	0,00	0,00	0	0	0
12/09/2022	●	1.000	☰	1	6.538.985,43	0.00	CPP	0,00	0,00	0,00	0,00	0,00	0,00	0,00	0	0	0
22/08/2022	●	1.000	☰	1	6.538.985,43	0.00	CPP	0,00	0,00	0,00	0,00	0,00	0,00	0,00	0	0	0
22/07/2022	●	1.000	☰	1	5.594.212,31	0.00	CPP	0,00	0,00	0,00	0,00	0,00	0,00	0,00	0	0	0
12/07/2022	●	1.000	☰	1	6.407.343,57	0.00	CPP	0,00	0,00	0,00	0,00	0,00	0,00	0,00	0	0	0
23/06/2022	●	1.000	☰	1	6.407.343,57	0.00	CPP	0,00	0,00	0,00	462,60	0,00	0,00	0,00	0	0	0
21/06/2022	●	1.000	☰	1	6.008.885,77	0.00	CPP	0,00	0,00	0,00	462,60	0,00	0,00	0,00	0	0	0
10/06/2022	●	1.000	☰	1	6.008.885,77	0.00	CPP	0,00	0,00	0,00	462,60	0,00	0,00	0,00	0	0	0
01/06/2022	●	1.045	☰	1	6.008.885,77	0.00	CPP	0,00	0,00	0,00	91.667,41	0,00	0,00	0,00	0	0	0
23/05/2022	●	1.046	☰	1	6.008.885,77	0.00	CPP	0,00	0,00	0,00	95.136,85	0,00	0,00	0,00	0	0	0
09/05/2022	●	1.049	☰	1	5.699.469,95	0.00	CPP	0,00	0,00	0,00	95.136,85	0,00	0,00	0,00	0	0	0
03/05/2022	●	1.050	☰	1	5.699.469,95	0.00	CPP	0,00	0,00	0,00	97.809,85	0,00	0,00	0,00	0	0	0
25/04/2022	●	1.048	☰	1	5.699.469,95	0.00	CPP	0,00	0,00	0,00	94.266,59	0,00	0,00	0,00	0	0	0
12/04/2022	●	1.054	☰	1	5.051.007,56	0.00	CPP	0,00	0,00	0,00	94.266,59	0,00	0,00	0,00	0	0	0
11/04/2022	●	1.055	☰	1	5.051.007,56	0.00	CPP	0,00	0,00	0,00	94.362,69	0,00	0,00	0,00	0	0	0
06/04/2022	●	1.007	☰	1	5.051.007,56	0.00	CPP	0,00	0,00	0,00	12.399,38	0,00	0,00	0,00	0	0	0



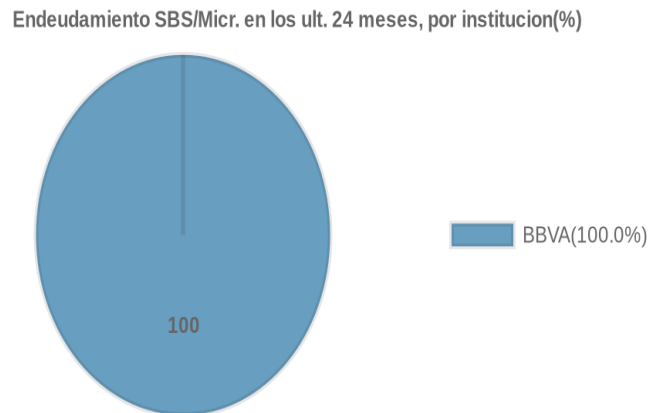
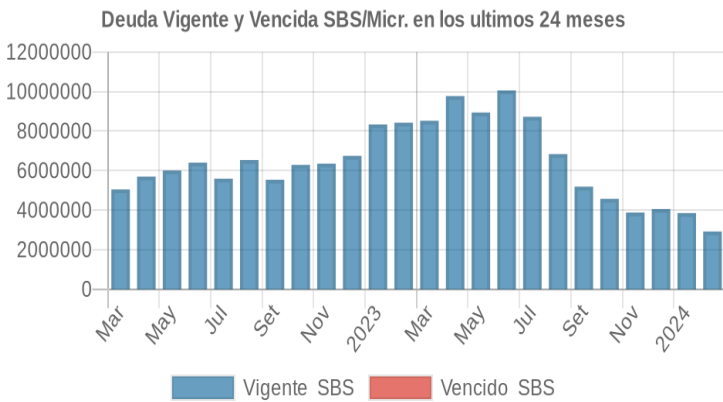
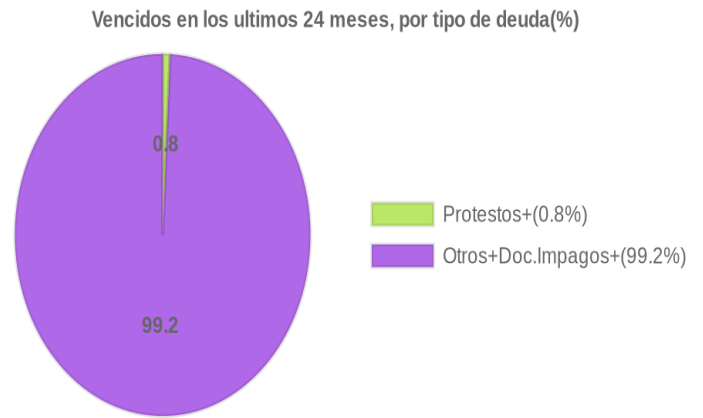
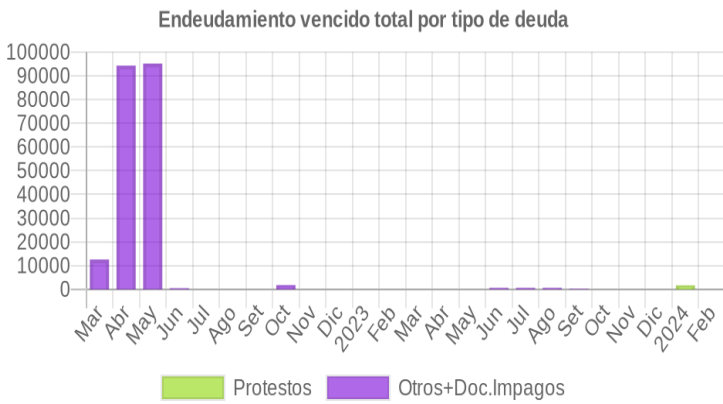
01/04/2022	●	1.007	☰	1	5.051.007,56	0.00	CPP	0,00	0,00	0,00	12.399,38	0,00	0,00	0	0	0
22/03/2022	●	1.007	⌘	1	5.051.007,56	0.00	CPP	0,00	0,00	0,00	12.541,95	0,00	0,00	0	0	0
15/03/2022	●	1.006	☰	1	5.686.540,22	0.00	CPP	0,00	0,00	0,00	12.541,95	0,00	0,00	0	0	0
10/03/2022	●	1.006	☰	1	5.686.540,22	0.00	CPP	0,00	0,00	0,00	12.541,95	0,00	0,00	0	0	0
03/03/2022	●	1.006	☰	1	5.686.540,22	0.00	CPP	0,00	0,00	0,00	12.455,35	0,00	0,00	0	0	0
01/03/2022	●	1.006	☰	1	5.686.540,22	0.00	CPP	0,00	0,00	0,00	12.455,35	0,00	0,00	0	0	0

## Gráficos

Montos expresados en unidades de soles\*



NOR: Normal, CPP: Con Problemas Potenciales, DEF: Deficiente, DUD: Dudoso, PER: Pérdida, SCAL: Sin Calificación





## Reporte de Vencidos

Montos expresados en unidades de soles\*

Fuente - Acreedor	NOV 2023			DIC 2023			ENE 2024			FEB 2024		
	# Docs.	Monto *	Dias V.	# Docs.	Monto *	Dias V.	# Docs.	Monto *	Dias V.	# Docs.	Monto *	Dias V.
Protestos Sin Regularizar												
DRAEGER PERU S.A.C.		0,00			0,00		1	1.665,60	40		0,00	0
Total	0			0			1	1.665,60	40	0		
Documentos Impagos												
SERVICIO DE ADMINISTRACION TRIBUTARIA - DEUDA		0,00			0,00			0,00			0,00	
SERVICIO DE ADMINISTRACION TRIBUTARIA - DEUDA		0,00			0,00			0,00			0,00	
Total	0			0			0			0		

Montos expresados en unidades de soles\*

Fuente - Acreedor	JUL 2023			AGO 2023			SET 2023			OCT 2023		
	# Docs.	Monto *	Dias V.	# Docs.	Monto *	Dias V.	# Docs.	Monto *	Dias V.	# Docs.	Monto *	Dias V.
Protestos Sin Regularizar												
DRAEGER PERU S.A.C.		0,00			0,00			0,00			0,00	
Total	0			0			0			0		
Documentos Impagos												
SERVICIO DE ADMINISTRACION TRIBUTARIA - DEUDA	1	122,17	153	1	122,17	184	1	240,54	12		0,00	0
SERVICIO DE ADMINISTRACION TRIBUTARIA - DEUDA	1	488,20	189	1	488,20	220		0,00	0		0,00	
Total	2	610,37	189	2	610,37	220	1	240,54	12	0		

Montos expresados en unidades de soles\*

Fuente - Acreedor	MAR 2023			ABR 2023			MAY 2023			JUN 2023		
	# Docs.	Monto *	Dias V.	# Docs.	Monto *	Dias V.	# Docs.	Monto *	Dias V.	# Docs.	Monto *	Dias V.
Protestos Sin Regularizar												
DRAEGER PERU S.A.C.		0,00			0,00			0,00			0,00	
Total	0			0			0			0		
Documentos Impagos												
SERVICIO DE ADMINISTRACION TRIBUTARIA - DEUDA		0,00			0,00			0,00		1	122,17	12
SERVICIO DE ADMINISTRACION TRIBUTARIA - DEUDA		0,00			0,00			0,00		1	488,20	15
Total	0			0			0			2	610,37	15

## Reporte SBS/Microfinanzas

Montos expresados en unidades de soles\*

Última fecha reportada por la SBS : 31/01/2024

ULTIMOS 6 MESES	SET 2023 (SBS: AGO 2023)	OCT 2023 (SBS: SET 2023)	NOV 2023 (SBS: OCT 2023)	DIC 2023 (SBS: NOV 2023)	ENE 2024 (SBS: DIC 2023)	FEB 2024 (SBS: ENE 2024)
NOR (Normal)	0.00	0.00	0.00	0.00	0.00	0.00
% Porcentaje de CPP (Con Problemas Pote.)	100.00	100.00	100.00	100.00	100.00	100.00
de DEF (Deficiente)	0.00	0.00	0.00	0.00	0.00	0.00
Calificación DUD (Dudoso)	0.00	0.00	0.00	0.00	0.00	0.00
PER (Pérdida)	0.00	0.00	0.00	0.00	0.00	0.00

Institución	SET 2023 (SBS: AGO 2023)		OCT 2023 (SBS: SET 2023)		NOV 2023 (SBS: OCT 2023)		DIC 2023 (SBS: NOV 2023)		ENE 2024 (SBS: DIC 2023)		FEB 2024 (SBS: ENE 2024)	
	Monto *	Dias V.	Monto *	Dias V.	Monto *	Dias V.	Monto *	Dias V.	Monto *	Dias V.	Monto *	Dias V.
BBVA	5.190.791,52		4.576.363,06		3.883.435,11		4.060.327,19		3.853.349,10		2.923.120,33	
TOTAL	5.190.791,52		4.576.363,06		3.883.435,11		4.060.327,19		3.853.349,10		2.923.120,33	

Última fecha reportada por la SBS : 31/01/2024

Operación	SET 2023 (SBS: AGO 2023)		OCT 2023 (SBS: SET 2023)		NOV 2023 (SBS: OCT 2023)		DIC 2023 (SBS: NOV 2023)		ENE 2024 (SBS: DIC 2023)		FEB 2024 (SBS: ENE 2024)	
	Monto *	Dias V.	Monto *	Dias V.	Monto *	Dias V.	Monto *	Dias V.	Monto *	Dias V.	Monto *	Dias V.
RESUMEN												
- Total Deuda	5.190.791,52		4.576.363,06		3.883.435,11		4.060.327,19		3.853.349,10		2.923.120,33	
- Línea No Utilizada	6.939.459,71		7.803.704,76		9.063.596,35		7.999.834,40		8.420.121,63		9.065.948,12	

CREDITOS DIRECTOS						
- CRÉDITOS VIGENTES	2.673.178,92	2.032.804,49	1.327.962,58	1.531.859,65	1.332.029,94	907.884,07
-- GranE:Factoring	2.673.178,92	2.032.804,49	1.327.962,58	1.531.859,65	1.332.029,94	907.884,07
CREDITOS INDIRECTOS						
- CartasFianzaOtorgadas	2.517.612,60	2.543.558,57	2.555.472,53	2.528.467,54	2.521.319,16	2.015.236,26
LINEA NO UTIL. Y CRED. NO DESEMB.						
- LinCredTarjetaCrédito	50.000,00	50.000,00	50.000,00	50.000,00	50.000,00	50.000,00
- OtrasLinCred	6.889.459,71	7.753.704,76	9.013.596,35	7.949.834,40	8.370.121,63	9.015.948,12

Montos expresados en unidades de soles\*

Última fecha reportada por la SBS : 31/01/2024

6 MESES ANTERIORES		MAR 2023 (SBS: FEB 2023)	ABR 2023 (SBS: MAR 2023)	MAY 2023 (SBS: ABR 2023)	JUN 2023 (SBS: MAY 2023)	JUL 2023 (SBS: JUN 2023)	AGO 2023 (SBS: JUL 2023)
% Porcentaje de Calificación	NOR (Normal)	0.00	0.00	0.00	0.00	0.00	0.00
	CPP (Con Problemas Pote.)	100.00	100.00	100.00	100.00	100.00	100.00
	DEF (Deficiente)	0.00	0.00	0.00	0.00	0.00	0.00
	DUD (Dudoso)	0.00	0.00	0.00	0.00	0.00	0.00
	PER (Pérdida)	0.00	0.00	0.00	0.00	0.00	0.00

Institución	MAR 2023 (SBS: FEB 2023)		ABR 2023 (SBS: MAR 2023)		MAY 2023 (SBS: ABR 2023)		JUN 2023 (SBS: MAY 2023)		JUL 2023 (SBS: JUN 2023)		AGO 2023 (SBS: JUL 2023)	
	Monto *	Dias V.	Monto *	Dias V.	Monto *	Dias V.	Monto *	Dias V.	Monto *	Dias V.	Monto *	Dias V.
BBVA	8.522.395,45		9.771.998,92		8.942.175,28		10.055.350,63		8.724.103,44		6.838.065,98	
TOTAL	8.522.395,45		9.771.998,92		8.942.175,28		10.055.350,63		8.724.103,44		6.838.065,98	

Última fecha reportada por la SBS : 31/01/2024

Operación	MAR 2023 (SBS: FEB 2023)		ABR 2023 (SBS: MAR 2023)		MAY 2023 (SBS: ABR 2023)		JUN 2023 (SBS: MAY 2023)		JUL 2023 (SBS: JUN 2023)		AGO 2023 (SBS: JUL 2023)	
	Monto *	Dias V.	Monto *	Dias V.	Monto *	Dias V.	Monto *	Dias V.	Monto *	Dias V.	Monto *	Dias V.
RESUMEN												
- Total Deuda	8.522.395,45		9.771.998,92		8.942.175,28		10.055.350,63		8.724.103,44		6.838.065,98	
- Línea No Utilizada	2.636.126,84		1.873.028,33		2.628.563,11		2.135.964,75		3.486.628,22		4.944.806,91	
CREDITOS DIRECTOS												
- CRÉDITOS VIGENTES	6.983.504,07		7.767.882,36		6.950.502,20		7.541.974,11		6.224.229,42		4.343.487,05	
-- GranE:Factoring	6.983.504,07		7.767.882,36		6.950.502,20		7.541.974,11		6.224.229,42		4.343.487,05	
CREDITOS INDIRECTOS												
- CartasFianzaOtorgadas	1.538.891,38		2.004.116,56		1.991.673,08		2.513.376,52		2.499.874,02		2.494.578,93	
LINEA NO UTIL. Y CRED. NO DESEMB.												
- LinCredTarjetaCrédito	50.000,00		50.000,00		50.000,00		50.000,00		50.000,00		50.000,00	
- OtrasLinCred	2.586.126,84		1.823.028,33		2.578.563,11		2.085.964,75		3.436.628,22		4.894.806,91	

## Reporte SBS/Microfinanzas por entidades

Reportado por : BBVA

Última fecha reportada por la SBS : 31/01/2024

Operación	SET 2023 (SBS: AGO2023)		OCT 2023 (SBS: SET2023)		NOV 2023 (SBS: OCT2023)		DIC 2023 (SBS: NOV2023)		ENE 2024 (SBS: DIC2023)		FEB 2024 (SBS: ENE2024)	
	Monto *	Dias V.	Monto *	Dias V.	Monto *	Dias V.	Monto *	Dias V.	Monto *	Dias V.	Monto *	Dias V.
Calificación (2)	CPP		CPP		CPP		CPP		CPP		CPP	
RESUMEN												
- Total Deuda	5.190.791,52		4.576.363,06		3.883.435,11		4.060.327,19		3.853.349,10		2.923.120,33	
- Línea No Utilizada	6.939.459,71		7.803.704,76		9.063.596,35		7.999.834,40		8.420.121,63		9.065.948,12	
CREDITOS DIRECTOS												
- CRÉDITOS VIGENTES	2.673.178,92		2.032.804,49		1.327.962,58		1.531.859,65		1.332.029,94		907.884,07	
-- GranE:Factoring	2.673.178,92		2.032.804,49		1.327.962,58		1.531.859,65		1.332.029,94		907.884,07	
CREDITOS INDIRECTOS												
- CartasFianzaOtorgadas	2.517.612,60		2.543.558,57		2.555.472,53		2.528.467,54		2.521.319,16		2.015.236,26	
LINEA NO UTIL. Y CRED. NO DESEMB.												
- LinCredTarjetaCrédito	50.000,00		50.000,00		50.000,00		50.000,00		50.000,00		50.000,00	
- OtrasLinCred	6.889.459,71		7.753.704,76		9.013.596,35		7.949.834,40		8.370.121,63		9.015.948,12	

Última fecha reportada por la SBS : 31/01/2024

Operación	MAR 2023 (SBS: FEB2023)		ABR 2023 (SBS: MAR2023)		MAY 2023 (SBS: ABR2023)		JUN 2023 (SBS: MAY2023)		JUL 2023 (SBS: JUN2023)		AGO 2023 (SBS: JUL2023)	
	Monto *	Días V.	Monto *	Días V.	Monto *	Días V.	Monto *	Días V.	Monto *	Días V.	Monto *	Días V.
Calificación (2)	CPP		CPP		CPP		CPP		CPP		CPP	
RESUMEN												
- Total Deuda	8.522.395,45		9.771.998,92		8.942.175,28		10.055.350,63		8.724.103,44		6.838.065,98	
- Línea No Utilizada	2.636.126,84		1.873.028,33		2.628.563,11		2.135.964,75		3.486.628,22		4.944.806,91	
CREDITOS DIRECTOS												
- CREDITOS VIGENTES	6.983.504,07		7.767.882,36		6.950.502,20		7.541.974,11		6.224.229,42		4.343.487,05	
-- GranE: Factoring	6.983.504,07		7.767.882,36		6.950.502,20		7.541.974,11		6.224.229,42		4.343.487,05	
CREDITOS INDIRECTOS												
- CartasFianzaOtorgadas	1.538.891,38		2.004.116,56		1.991.673,08		2.513.376,52		2.499.874,02		2.494.578,93	
LINEA NO UTIL. Y CRED. NO DESEMB.												
- LinCredTarjetaCrédito	50.000,00		50.000,00		50.000,00		50.000,00		50.000,00		50.000,00	
- OtrasLinCred	2.586.126,84		1.823.028,33		2.578.563,11		2.085.964,75		3.436.628,22		4.894.806,91	

## Rectificaciones SBS

Entidad	Periodo SBS	Cuenta	Concepto Rectificación	Dice	Debe Decir
---------	-------------	--------	------------------------	------	------------

## Aval/Codeudor

Montos expresados en unidades de soles\*

Es Avalista de:

Información reportada por la SBS al 31/01/2024

Tipo Doc	Nro Documento	Nombre/Razón Social	Act	Pre	12m
----------	---------------	---------------------	-----	-----	-----

Montos expresados en unidades de soles\*

Quiénes lo Avalan:

Información reportada por la SBS al 31/01/2024

Tipo Doc	Nro Documento	Nombre/Razón Social	Act	Pre	12m
----------	---------------	---------------------	-----	-----	-----

Montos expresados en unidades de soles\*

Es Avalista de:

Información Reportada por Entidades de Microfinanzas / Otros Créditos

Tipo Doc	Nro Documento	Nombre/Razón Social	Act	Pre	12m
----------	---------------	---------------------	-----	-----	-----

Montos expresados en unidades de soles\*

Quiénes lo Avalan:

Información Reportada por Entidades de Microfinanzas / Otros Créditos

Tipo Doc	Nro Documento	Nombre/Razón Social	Act	Pre	12m
----------	---------------	---------------------	-----	-----	-----

## Documentos Protestados como Deudor/Aceptante

Montos expresados en unidades\*

Reportado por la Cámara de Comercio de Lima (CCL)

Documentos Protestados sin Regularizar

	# Doc	Monto (S/) *	Max Días Venc.
Total:	0	0,00	

Tipo de Cambio 3.780

Nro. Secuencia	Tip. Reg.	Acreeedor/Girador	Tipo Doc.	Moneda	Monto *	Monto * (S/)	Boletín	F. Protesto	F. Venc	Días Venc.
----------------	-----------	-------------------	-----------	--------	---------	--------------	---------	-------------	---------	------------

\*\*PR: Protestos, CJ: Cobranza Judicial, MO: Moras, PP: Procesos Penales

Montos expresados en unidades\*

Reportado por la Cámara de Comercio de Lima (CCL)

## Documentos Protestados Regularizados

	# Doc	Monto (S/) *
Total:	2	9.673,26

Nro. Secuencia	Tip. ** Reg.	Acreedor/Girador	Tipo Doc.	Moneda	Monto *	Monto * (S/)	Boletín	F. Protesto	F. Venc.	F. Reg
119302		DRAEGER PERU S.A.C.	FAN	US\$	449,07	1.708,26	01/2024	04/01/2024	22/12/2023	19/02/2024
51154		CORPORACION SEALER'S S.A.	FAN	S/.	7.965,00	7.965,00	11/2021	10/11/2021	29/10/2021	18/02/2022

\*\*PR: Protestos, CJ: Cobranza Judicial, MO: Moras, PP: Procesos Penales

## Detalle de Vencidos

## Comercio Exterior

Montos expresados en unidades de dólares

Muestra información reportada por la SUNAT desde el 07/02/2011

## Resumen por Ejercicio

Ejercicio	Actividad	Número de Operaciones	Importe USD *	N° Países	3 países con mayor número de operaciones
2023	EXPORTACIÓN	1	36,00	1	ECUADOR
	IMPORTACIÓN	1	40.408,49	1	UNITED STATES
2020	IMPORTACIÓN	12	231.201,85	4	UNITED STATES, CHINA, GERMANY

## Resumen por Meses

Actividad	Ejercicio	Mes	Número de Operaciones	Importe USD *	N° Países	3 países con mayor número de operaciones
EXPORTACIÓN	2023	ABRIL	1	36,00	1	ECUADOR
IMPORTACIÓN	2020	AGOSTO	1	40.408,49	1	UNITED STATES
		SETIEMBRE	1	2.201,31	1	GERMANY
		AGOSTO	1	2.345,91	1	UNITED STATES
		JUNIO	4	157.483,17	2	CHINA, UNITED STATES
		MAYO	1	6.096,04	1	GERMANY
		ABRIL	2	7.601,71	2	UNITED STATES, CHINA
		FEBRERO	1	22.260,00	1	UNITED STATES
		ENERO	2	33.213,70	2	BRAZIL, CHINA

## PUBLICACIÓN DIARIO "EL PERUANO"

## Reporte Otros Créditos

Institución	SET 2023		OCT 2023		NOV 2023		DIC 2023		ENE 2024		FEB 2024	
	Monto *	Dias V.	Monto *	Dias V.	Monto *	Dias V.	Monto *	Dias V.	Monto *	Dias V.	Monto *	Dias V.



Institución	MAR 2023		ABR 2023		MAY 2023		JUN 2023		JUL 2023		AGO 2023	
	Monto *	Dias V.	Monto *	Dias V.	Monto *	Dias V.	Monto *	Dias V.	Monto *	Dias V.	Monto *	Dias V.

Reporte Otros Créditos por entidades

Sin Información