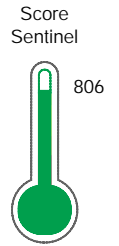


El reporte contiene solo los títulos seleccionados

- Información General
- Consulta Rápida
- Principales Acreedores
- Detalle Variación
- Posición Histórica
- Gráficos
- Rep. Vencidos
- Rep. SBS/Microf.
- SBS/Microf. Entidades
- Rectificaciones SBS
- Avalados/Avalistas
- Hechos de Importancia
- Documentos CCL
- Detalle de Vencidos
- Comercio Exterior
- Otros Créditos
- Otros Créd. Entidades
- Otros Rep. Negativos

RUC 20392774174 - KSB PERU SA

Fecha Proceso	Tipo Doc.	N. Doc.	Nota	Deuda Total *	Var.	Actual	Previo	12m
03/05/2022	RUC	20392774174	0.003	5.736.586,64				



Riesgo Muy Bajo

*** La persona consultada cuenta con los siguientes créditos e indicadores.**

Reprogramados DU N 026-

Sentinel Sabio

Bancarizado: SI

Recomendación de Sentinel Sabio

Evaluación Crediticia



APROBAR
Producto Générico

Detalle:

- Cumple con todas las reglas de evaluación


Cuota Estimada Mensual

S/ 264309,



Score Sentinel

Nivel de Riesgo



Riesgo Muy Bajo

Recomendación:

En este nivel de riesgo, 8 de 100 empresas podrían caer en incumplimiento en los próximos 12 meses

Información General

Datos Principales

09/02/2022: Última actualización de información reportada por SUNAT

Razón Social:	KSB PERU SA		
Nombre Comercial:	KSB PERÚ		
Tipo de Contribuyente:	SOCIEDAD ANONIMA		
Estado de Contribuyente:	ACTIVO	Condición del Contribuyente:	HABIDO
Inicio de Actividades:	17/05/2011		
Tamaño contribuyente:	PRINCIPAL	Dependencia:	INTENDENCIA LIMA PRICO
Actividad Económica Principal	VTA. MAY. DE OTROS PRODUCTOS.		
Actividad Económica Secundaria 1	OTRAS INDUSTRIAS MANUFACTURE	Actividad Económica Secundaria 2	-
Fecha Inscripción RRPP:	17/02/2011	Número de Partida Registral:	-
Folio:	-	Asiento:	-

Agente de retención

Direcciones Registradas

Dirección	Fuente
AVENIDA LOS EUCALIPTOS NRO 371 INT 40 URBANIZACION SANTA GENOVEVA LURIN - LIMA - LIMA (ALT. KM 40 ANTIGUA PANAMERICANA SUR)	SUNAT - DOMICILIO FISCAL
AVENIDA REPUBLICA DE ARGENTINA NRO. 2085 CALLAO - PROV. CONST. DEL CALLAO - CALLAO	SUNAT - DEPOSITO

Representantes Legales

Nro Documento	Nombre de Representante	Act	Pre	12m	Fecha desde que ocupa Cargo	Cargo
08035112	BRINGAS CALLE LUIS ALBERTO				06/05/2011	GERENTE
08703678	ARANDA SEGURA JOSE MIGUEL				06/05/2011	GERENTE GENERAL

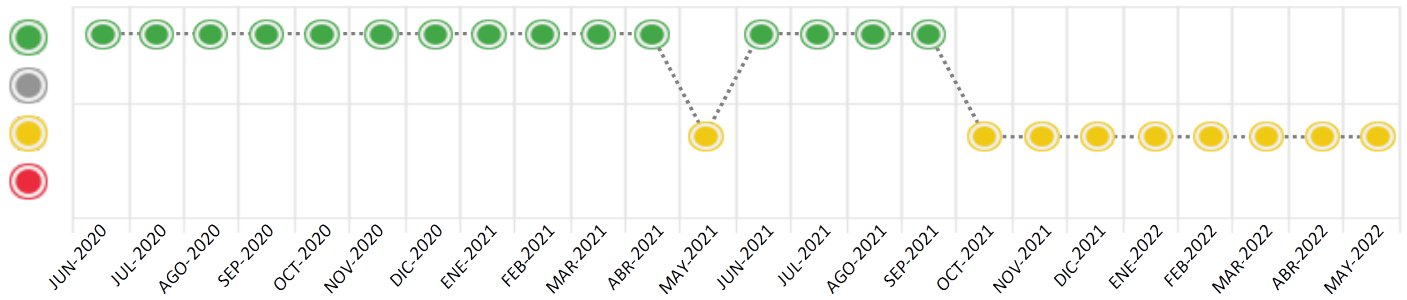
Consulta Rápida





Documento de identidad consultado

Fecha Proceso	Tipo Doc.	N. Doc.	Nombre o Raz. Social	Nota	Deuda Total *	Var.	Actual	Previo	12m
03/05/2022	RUC	20392774174	KSB PERU SA	0.003	5.736.586,64				

Montos expresados en unidades de soles*

Semáforos de los últimos 24 meses



Semáforo	Descripción
	No registra información de deudas
	Mínimo Riesgo: Sin deudas vencidas
	Mediano Riesgo: Deudas con poco atraso*
	Alto Riesgo: Deudas con atraso significativo*

*Semáforo deuda menor: Deuda vencida menor S/ 100 personas naturales o menor S/ 500 personas jurídicas

Verde: $0 \leq \text{Sem.} < 0.001$
 Amarillo: $0.001 \leq \text{Sem.} < 2$
 Rojo: $2 < \text{Sem.} < 6$

Variación	Descripción
	Variación Negativa: La nueva información reportada ha incrementado tu riesgo crediticio
	Variación Positiva: La nueva información ha mejorado tu posición de riesgo
	Variación Porcentual Positiva: El monto total reportado por la SBS/Microfinanzas o número de instituciones financieras ha aumentado
	Variación Porcentual Negativa: El monto total reportado por la SBS/Microfinanzas o número de instituciones financieras ha disminuido
	Aproximadamente igual o igual

Detalle de la deuda SBS/Microfinanzas

Entidad	Deuda Anterior			Deuda a MAY 2022				Rect. (1)	Disc.
	NOV 2021	FEB 2022	ABR 2022	Fecha Inf.	Calif. (2)	Monto *	Días Venc.		
BCP	6.380.512,69	5.772.572,58	5.730.148,80	31/03/2022	NOR	5.730.148,80			
TOTAL	6.380.512,69	5.772.572,58	5.730.148,80			5.730.148,80			

(1) Ver detalle en el cuadro de Rectificaciones SBS

(2) NOR: Normal, CPP: Con Problemas Potenciales, DEF: Deficiente, DUD: Dudoso, PER: Pérdida, SCAL: Sin Calificación

Detalle de la deuda de Otros Créditos

Entidad	Deuda Anterior			Deuda a MAY 2022				Disc.
	NOV 2021	FEB 2022	ABR 2022	Fecha Inf.	Calif. (2)	Monto	Días Venc.	
TOTAL								

(2) NOR: Normal, CPP: Con Problemas Potenciales, DEF: Deficiente, DUD: Dudoso, PER: Pérdida, SCAL: Sin Calificación

Detalle de vencidos

# Doc	Fuente - Acreedor	Monto *	Días Venc.
	Protestos Sin Regularizar	6.437,84	266
1	MSS SEIDOR PERU S.A.C.	3.218,94	266
1	MSS SEIDOR PERU SAC	3.218,90	232

Utilización de Líneas de Crédito

Instituciones	**	Línea Aprobada	Línea No Utilizada	Línea Utilizada	% L. Uti.
TOTAL					0%

**Tipo de Crédito

Principales Acreedores

Montos expresados en unidades de soles*

Resumen de Deudas

Descripción de la Deuda	Monto *	Días
Deuda total SBS al 31/03/2022	5.730.148,80	
% Calificación normal	100.00	
Peor Calificación (2)	NOR	
Otros Créditos	0,00	****
Deuda vencida		
Protestos Sin Regularizar	6.437,84	266
Total deuda vencida	6.437,84	

Detalle de deuda SBS/Microfinanzas

Institución SBS	Calif. (2)	Saldo *	% Ven.	Días Venc.	Rect.(1)
BCP	NOR	5.730.148,80	0.00		
Deuda Total SBS/MicroFinanzas		5.730.148,80	0		

Detalle de Riesgos SBS/Microfinanzas

Concepto	Saldo *
Deuda Directa	4.158.147,36
Deuda Indirecta	1.572.001,44
Deuda Castigada	0,00
Deuda Total SBS/MicroFinanzas	5.730.148,80
Línea Tarj. Cred. No utilizada	0,00
Total Riesgo SBS/MicroFinanzas	5.730.148,80

Detalle de deuda Otros Créditos

Empresa	Calif. (2)	Saldo *	% Ven.	Días Venc.	Disc.
Deuda Total Otros Créditos		0,00	0		

Detalle de vencidos

# Doc	Fuente - Acreedor	Monto *	Días Venc.
	Protestos Sin Regularizar	6.437,84	266
1	MSS SEIDOR PERU S.A.C.	3.218,94	266
1	MSS SEIDOR PERU SAC	3.218,90	232

Detalle Variación

Montos expresados en unidades de soles*

Resumen de la variación

Descripción de la deuda	25/04/2022	03/05/2022	Variación
Score	0.003	0.003	0.000
Nro. Entidades SBS/Microf.	1	1	0
Riesgo Total SBS/Microf. *	5.730.148,80	5.730.148,80	
Deuda Directa	4.158.147,36	4.158.147,36	0,00
Deuda Indirecta	1.572.001,44	1.572.001,44	0,00
Deuda Castigada	0,00	0,00	0,00

Variación del Riesgo Total SBS/Microf. *	Antes	03/05/2022	Variación
Último Mes	5.730.148,80	5.730.148,80	0,00
Último Trimestre	5.772.572,58	5.730.148,80	-42.423,78
Último Semestre	6.380.512,69	5.730.148,80	-650.363,89
Último Año	5.762.797,39	5.730.148,80	-32.648,59

Calificación SBS/Microf.	25/04/2022	03/05/2022	Variación
% NOR (Normal)	100.00	100.00	
% CPP (Con Problemas Potenciales)	0.00	0.00	0.00
% DEF (Deficiente)	0.00	0.00	0.00
% DUD (Dudoso)	0.00	0.00	0.00
% PER (Pérdida)	0.00	0.00	0.00

Deuda vencida *	25/04/2022	03/05/2022	Variación
Protestos Sin Regularizar	6.196,56	6.437,84	
Total deuda vencida	6.196,56	6.437,84	241,28
Deuda por Otros Créditos *	25/04/2022	03/05/2022	Variación
Total deuda otros créditos	0,00	0,00	0,00

Detalle de la variación

Fuente - Acreedor *	25/04/2022	03/05/2022	Variación
Protestos Sin Regularizar			241,28
MSS SEIDOR PERU S.A.C.	3.098,30	3.218,94	120,64
MSS SEIDOR PERU SAC	3.098,26	3.218,90	120,64

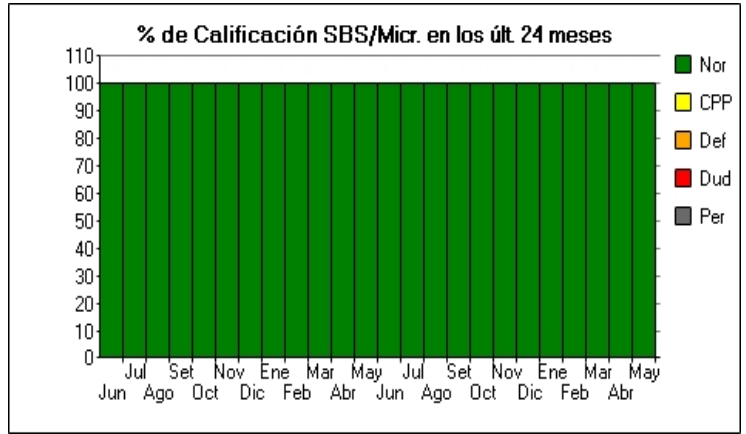
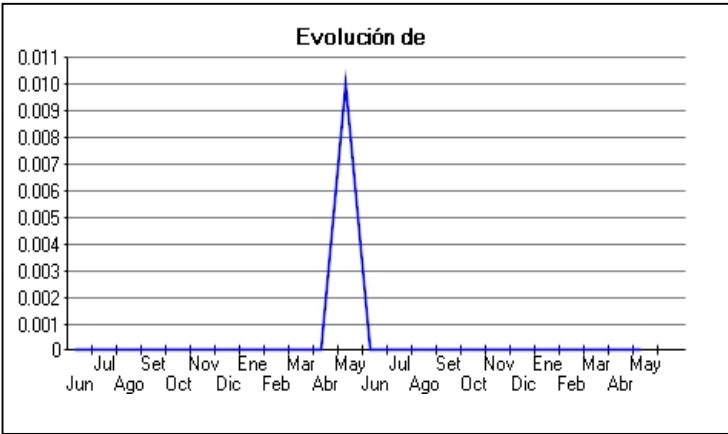
Posición Histórica

Montos expresados en unidades de soles*

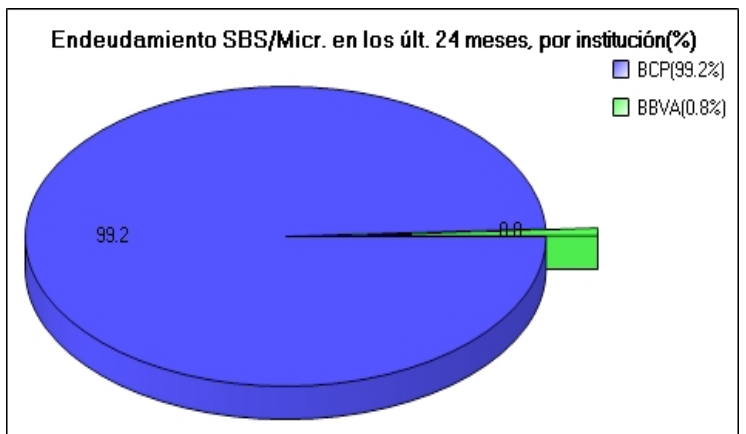
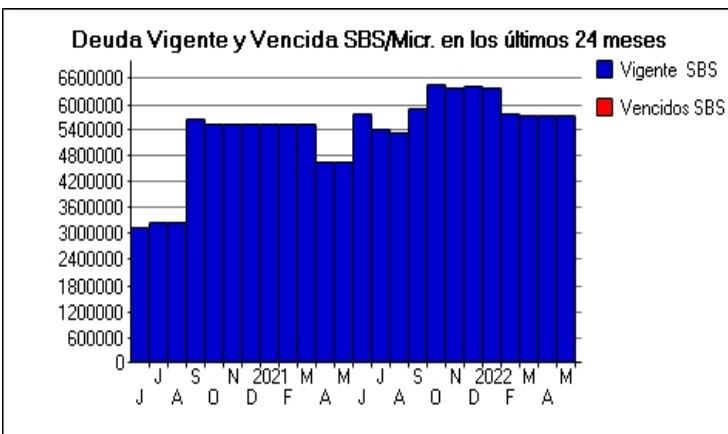
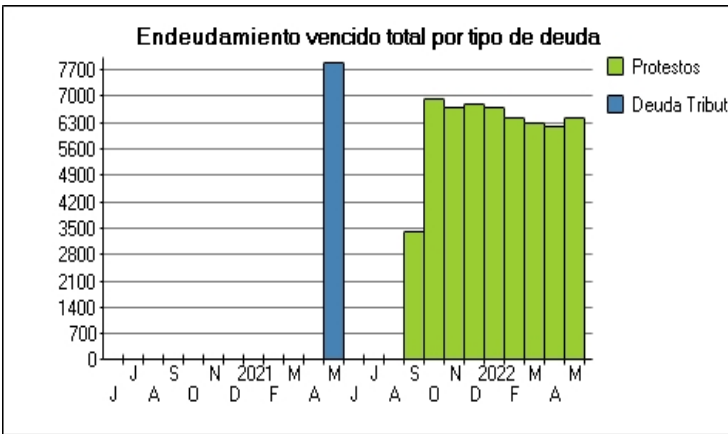
Fecha de Proceso	Sema. Actual	Sem. Riesgo	Var.	Superintendencia de Banca y Seguros (SBS/Microfinan.)					Otros Créditos	Otros Vencidos *				Ctas. Cerr./Anu.		Otros Repor. Negati.
				# Enti.	Deuda Total *	% Cali. normal	Peor Califi. (2)	Deuda Vencida *		Protestos	Docs. Impagos	Deuda Tributaria	Deuda Laboral	Cta. Cte.	Tar. Créd.	
03/05/2022	●	0.003	☰	1	5.730.148,80	100.00	NOR	0,00	0,00	6.437,84	0,00	0,00	0,00	0	0	0
25/04/2022	●	0.003	☰	1	5.730.148,80	100.00	NOR	0,00	0,00	6.196,56	0,00	0,00	0,00	0	0	0
01/04/2022	●	0.003	☰	1	5.754.804,31	100.00	NOR	0,00	0,00	6.196,56	0,00	0,00	0,00	0	0	0
22/03/2022	●	0.003	☰	1	5.754.804,31	100.00	NOR	0,00	0,00	6.293,74	0,00	0,00	0,00	0	0	0
01/03/2022	●	0.003	☰	1	5.772.572,58	100.00	NOR	0,00	0,00	6.293,74	0,00	0,00	0,00	0	0	0
23/02/2022	●	0.003	☰	1	5.772.572,58	100.00	NOR	0,00	0,00	6.439,52	0,00	0,00	0,00	0	0	0
01/02/2022	●	0.003	☰	1	6.372.535,53	100.00	NOR	0,00	0,00	6.439,52	0,00	0,00	0,00	0	0	0
24/01/2022	●	0.003	☰	1	6.372.535,53	100.00	NOR	0,00	0,00	6.680,82	0,00	0,00	0,00	0	0	0
12/01/2022	●	0.003	☰	1	6.417.699,21	100.00	NOR	0,00	0,00	6.680,82	0,00	0,00	0,00	0	0	0
03/01/2022	●	0.003	☰	1	6.417.699,21	100.00	NOR	0,00	0,00	6.680,82	0,00	0,00	0,00	0	0	0
21/12/2022	●	0.003	☰	1	6.417.699,21	100.00	NOR	0,00	0,00	6.806,49	0,00	0,00	0,00	0	0	0
01/12/2022	●	0.002	☰	1	6.380.512,69	100.00	NOR	0,00	0,00	6.806,49	0,00	0,00	0,00	0	0	0
23/11/2022	●	0.002	☰	1	6.380.512,69	100.00	NOR	0,00	0,00	6.684,16	0,00	0,00	0,00	0	0	0
02/11/2022	●	0.002	☰	1	6.464.824,96	100.00	NOR	0,00	0,00	6.684,16	0,00	0,00	0,00	0	0	0
22/10/2022	●	0.002	☰	1	6.464.824,96	100.00	NOR	0,00	0,00	6.927,14	0,00	0,00	0,00	0	0	0
19/10/2022	●	0.002	▼	1	5.909.633,23	100.00	NOR	0,00	0,00	6.927,14	0,00	0,00	0,00	0	0	0
04/10/2022	●	0.000	☰	1	5.909.633,23	100.00	NOR	0,00	0,00	3.463,59	0,00	0,00	0,00	0	0	0
23/09/2022	●	0.000	☰	1	5.909.633,23	100.00	NOR	0,00	0,00	3.421,70	0,00	0,00	0,00	0	0	0
17/09/2022	●	0.000	☰	1	5.328.886,00	100.00	NOR	0,00	0,00	3.421,70	0,00	0,00	0,00	0	0	0
23/08/2022	●	0.000	☰	1	5.328.886,00	100.00	NOR	0,00	0,00	0,00	0,00	0,00	0,00	0	0	0
24/07/2022	●	0.000	☰	1	5.425.208,87	100.00	NOR	0,00	0,00	0,00	0,00	0,00	0,00	0	0	0
23/06/2022	●	0.000	☰	1	5.762.797,39	100.00	NOR	0,00	0,00	0,00	0,00	0,00	0,00	0	0	0
01/06/2022	●	0.000	▲	1	4.648.169,03	100.00	NOR	0,00	0,00	0,00	0,00	0,00	0,00	0	0	0
25/05/2022	●	0.006	☰	1	4.648.169,03	100.00	NOR	0,00	0,00	0,00	0,00	7.880,00	0,00	0	0	0
24/05/2022	●	0.009	☰	1	4.648.169,03	100.00	NOR	0,00	0,00	0,00	0,00	10.924,00	0,00	0	0	0
17/05/2022	●	0.009	▼	1	4.647.142,89	100.00	NOR	0,00	0,00	0,00	0,00	10.924,00	0,00	0	0	0
23/04/2022	●	0.000	☰	1	4.647.142,89	100.00	NOR	0,00	0,00	0,00	0,00	0,00	0,00	0	0	0
25/03/2022	●	0.000	☰	2	5.551.885,50	100.00	NOR	0,00	0,00	0,00	0,00	0,00	0,00	0	0	0
28/02/2022	●	0.000	▲	2	5.550.925,03	100.00	NOR	0,00	0,00	0,00	0,00	0,00	0,00	0	0	0
26/02/2022	●	0.006	☰	2	5.550.925,03	100.00	NOR	0,00	0,00	0,00	0,00	10.833,00	558,00	0	0	0
22/02/2022	●	0.006	▼	2	5.546.719,66	100.00	NOR	0,00	0,00	0,00	0,00	10.833,00	558,00	0	0	0
23/01/2022	●	0.000	☰	2	5.546.719,66	100.00	NOR	0,00	0,00	0,00	0,00	0,00	0,00	0	0	0
22/12/2022	●	0.000	☰	2	5.544.093,95	100.00	NOR	0,00	0,00	0,00	0,00	0,00	0,00	0	0	0
25/11/2022	●	0.000	☰	2	5.549.357,14	100.00	NOR	0,00	0,00	0,00	0,00	0,00	0,00	0	0	0
24/10/2022	●	0.000	☰	2	5.545.865,13	100.00	NOR	0,00	0,00	0,00	0,00	0,00	0,00	0	0	0
28/09/2022	●	0.000	☰	2	5.645.873,59	100.00	NOR	0,00	0,00	0,00	0,00	0,00	0,00	0	0	0
24/08/2022	●	0.000	☰	2	3.263.466,51	100.00	NOR	0,00	0,00	0,00	0,00	0,00	0,00	0	0	0
24/07/2022	●	0.000	☰	2	3.270.350,51	100.00	NOR	0,00	0,00	0,00	0,00	0,00	0,00	0	0	0
23/06/2022	●	0.000	☰	1	3.129.791,39	100.00	NOR	0,00	0,00	0,00	0,00	0,00	0,00	0	0	0

Gráficos

Montos expresados en unidades de soles*



NOR: Normal, CPP: Con Problemas Potenciales, DEF: Deficiente, DUD: Dudoso, PER: Pérdida, SCAL: Sin Calificación



Reporte de Vencidos

Montos expresados en unidades de soles*

Fuente - Acreedor	FEB 2022			MAR 2022			ABR 2022			MAY 2022		
	# Docs.	Monto *	Dias V.	# Docs.	Monto *	Dias V.	# Docs.	Monto *	Dias V.	# Docs.	Monto *	Dias V.
Protestos Sin Regularizar												
MSS SEIDOR PERU S.A.C.	1	3.219,78	202	1	3.146,89	233	1	3.098,30	26	1	3.218,94	26
MSS SEIDOR PERU SAC	1	3.219,74	168	1	3.146,85	199	1	3.098,26	22	1	3.218,90	23
Total	2	6.439,52	202	2	6.293,74	233	2	6.196,56	26	2	6.437,84	26
Deuda Tributaria												
SUPERINTENDENCIA NACIONAL DE ADMINISTRACION		0,00			0,00			0,00			0,00	
Total	0			0			0			0		

Montos expresados en unidades de soles*

Fuente - Acreedor	OCT 2021			NOV 2021			DIC 2021			ENE 2022		
	# Docs.	Monto *	Dias V.	# Docs.	Monto *	Dias V.	# Docs.	Monto *	Dias V.	# Docs.	Monto *	Dias V.
Protestos Sin Regularizar												
MSS SEIDOR PERU S.A.C.	1	3.463,59	82	1	3.342,10	112	1	3.403,27	14	1	3.340,43	17
MSS SEIDOR PERU SAC	1	3.463,55	48	1	3.342,06	78	1	3.403,22	10	1	3.340,39	14
Total	2	6.927,14	82	2	6.684,16	112	2	6.806,49	14	2	6.680,82	17
Deuda Tributaria												
SUPERINTENDENCIA NACIONAL DE ADMINISTRACION		0,00			0,00			0,00			0,00	
Total	0			0			0			0		

Montos expresados en unidades de soles*

Fuente - Acreedor	JUN 2021			JUL 2021			AGO 2021			SET 2021		
	# Docs.	Monto *	Dias V.	# Docs.	Monto *	Dias V.	# Docs.	Monto *	Dias V.	# Docs.	Monto *	Dias V.
Protestos Sin Regularizar												
MSS SEIDOR PERU S.A.C.		0,00			0,00			0,00		1	3.421,70	51
MSS SEIDOR PERU SAC		0,00			0,00			0,00			0,00	
Total	0			0			0			1	3.421,70	51
Deuda Tributaria												
SUPERINTENDENCIA NACIONAL DE ADMINISTRACION		0,00	0		0,00			0,00			0,00	
Total	0			0			0			0		

Reporte SBS/Microfinanzas

Montos expresados en unidades de soles*

Última fecha reportada por la SBS : 31/03/2022

ULTIMOS 6 MESES		DIC 2021 (SBS: NOV 2021)	ENE 2022 (SBS: DIC 2021)	FEB 2022 (SBS: ENE 2022)	MAR 2022 (SBS: FEB 2022)	ABR 2022 (SBS: MAR 2022)	MAY 2022 (SBS: MAR2022)
% Porcentaje de Calificación	NOR (Normal)	100.00	100.00	100.00	100.00	100.00	100.00
	CPP (Con Problemas Pote.)	0.00	0.00	0.00	0.00	0.00	0.00
	DEF (Deficiente)	0.00	0.00	0.00	0.00	0.00	0.00
	DUD (Dudoso)	0.00	0.00	0.00	0.00	0.00	0.00
	PER (Pérdida)	0.00	0.00	0.00	0.00	0.00	0.00

Institución	DIC 2021 (SBS: NOV 2021)		ENE 2022 (SBS: DIC 2021)		FEB 2022 (SBS: ENE 2022)		MAR 2022 (SBS: FEB 2022)		ABR 2022 (SBS: MAR 2022)		MAY 2022 (SBS: MAR2022)	
	Monto *	Dias V.	Monto *	Dias V.	Monto *	Dias V.	Monto *	Dias V.	Monto *	Dias V.	Monto *	Dias V.
BCP	6.417.699,21		6.372.535,53		5.772.572,58		5.754.804,31		5.730.148,80		5.730.148,80	
BBVA												
TOTAL	6.417.699,21		6.372.535,53		5.772.572,58		5.754.804,31		5.730.148,80		5.730.148,80	

Última fecha reportada por la SBS : 31/03/2022

Operación	DIC 2021 (SBS: NOV 2021)		ENE 2022 (SBS: DIC 2021)		FEB 2022 (SBS: ENE 2022)		MAR 2022 (SBS: FEB 2022)		ABR 2022 (SBS: MAR 2022)		MAY 2022 (SBS: MAR2022)	
	Monto *	Dias V.	Monto *	Dias V.	Monto *	Dias V.	Monto *	Dias V.	Monto *	Dias V.	Monto *	Dias V.
RESUMEN												
- Total Deuda	6.417.699,21		6.372.535,53		5.772.572,58		5.754.804,31		5.730.148,80		5.730.148,80	

- Garantías	6.932.688,00	6.873.782,00	6.760.682,00	6.692.351,00	6.646.797,00	6.646.797,00
- PROGRAMA REACTIVA PERU	4.158.147,36	4.158.147,36	4.158.147,36	4.158.147,36	4.158.147,36	4.158.147,36
CREDITOS DIRECTOS						
- CRÉDITOS VIGENTES	4.165.180,91	4.161.607,31	4.158.147,36	4.158.147,36	4.158.147,36	4.158.147,36
-- MedE: Préstamos	4.158.147,36	4.158.147,36	4.158.147,36	4.158.147,36	4.158.147,36	4.158.147,36
--- NoRevolventes	4.158.147,36	4.158.147,36	4.158.147,36	4.158.147,36	4.158.147,36	4.158.147,36
-- MedE: ArrendamientoFinanc	7.033,55	3.459,95				
CREDITOS INDIRECTOS						
- CartasFianzaOtorgadas	2.252.518,30	2.210.928,22	1.614.425,22	1.596.656,95	1.572.001,44	1.572.001,44
GARANTIAS						
- GARANTIAS RECIBIDAS	6.932.689,37	6.873.783,23	6.760.683,43	6.692.352,30	6.646.798,22	6.646.798,22
-- OtrasGarantias	143.856,74					
-- CartasFianzas	3.046.500,00	2.990.250,00	2.882.250,00	2.817.000,00	2.773.500,00	2.773.500,00
-- Gob. Nacional Reprog. Reactiva Perú	3.742.332,63	3.742.332,63	3.742.332,63	3.742.332,63	3.742.332,63	3.742.332,63
-- OtrasGtiasNoPref		141.200,60	136.100,80	133.019,67	130.965,59	130.965,59

Montos expresados en unidades de soles*

Última fecha reportada por la SBS : 31/03/2022

6 MESES ANTERIORES		JUN 2021 (SBS: MAY 2021)	JUL 2021 (SBS: JUN 2021)	AGO 2021 (SBS: JUL 2021)	SET 2021 (SBS: AGO 2021)	OCT 2021 (SBS: SET 2021)	NOV 2021 (SBS: OCT 2021)
NOR (Normal)		100.00	100.00	100.00	100.00	100.00	100.00
% Porcentaje de	CPP (Con Problemas Pote.)	0.00	0.00	0.00	0.00	0.00	0.00
	DEF (Deficiente)	0.00	0.00	0.00	0.00	0.00	0.00
Calificación	DUD (Dudoso)	0.00	0.00	0.00	0.00	0.00	0.00
	PER (Pérdida)	0.00	0.00	0.00	0.00	0.00	0.00

Institución	JUN 2021 (SBS: MAY 2021)		JUL 2021 (SBS: JUN 2021)		AGO 2021 (SBS: JUL 2021)		SET 2021 (SBS: AGO 2021)		OCT 2021 (SBS: SET 2021)		NOV 2021 (SBS: OCT 2021)	
	Monto *	Dias V.	Monto *	Dias V.	Monto *	Dias V.	Monto *	Dias V.	Monto *	Dias V.	Monto *	Dias V.
BCP	5.762.797,39		5.425.208,87		5.328.886,00		5.909.633,23		6.464.824,96		6.380.512,69	
BBVA												
TOTAL	5.762.797,39		5.425.208,87		5.328.886,00		5.909.633,23		6.464.824,96		6.380.512,69	

Última fecha reportada por la SBS : 31/03/2022

Operación	JUN 2021 (SBS: MAY 2021)		JUL 2021 (SBS: JUN 2021)		AGO 2021 (SBS: JUL 2021)		SET 2021 (SBS: AGO 2021)		OCT 2021 (SBS: SET 2021)		NOV 2021 (SBS: OCT 2021)	
	Monto *	Dias V.	Monto *	Dias V.	Monto *	Dias V.	Monto *	Dias V.	Monto *	Dias V.	Monto *	Dias V.
RESUMEN												
- Total Deuda	5.762.797,39		5.425.208,87		5.328.886,00		5.909.633,23		6.464.824,96		6.380.512,69	
- Línea No Utilizada	1.936.390,33		2.094.751,25		2.347.470,28							
- Garantías	6.718.283,00		6.749.700,00		6.892.644,00		6.949.966,00		6.989.238,00		6.875.353,00	
- PROGRAMA REACTIVA PERU	4.132.854,24		4.132.854,24		4.132.854,24		4.158.147,36		4.158.147,36		4.158.147,36	
CREDITOS DIRECTOS												
- CRÉDITOS VIGENTES	4.158.852,75		4.155.899,88		4.153.595,76		4.175.675,11		4.172.380,18		4.168.475,39	
-- MedE: Préstamos	4.132.854,24		4.132.854,24		4.132.854,24		4.158.147,36		4.158.147,36		4.158.147,36	
--- NoRevolventes	4.132.854,24		4.132.854,24		4.132.854,24		4.158.147,36		4.158.147,36		4.158.147,36	
-- MedE: ArrendamientoFinanc	25.998,51		23.045,64		20.741,52		17.527,75		14.232,82		10.328,03	
CREDITOS INDIRECTOS												
- CartasFianzaOtorgadas	1.603.944,64		1.269.308,99		1.175.290,24		1.733.958,12		2.292.444,78		2.212.037,30	
LINEA NO UTIL. Y CRED. NO DESEMB.												
- LinCredDescuentos	594.019,71		600.243,07		628.559,36							
- LinCredPréstamos	381.800,00		385.800,00		404.000,00							
- LinCredAvalesFianzas	196.970,62		337.108,18		506.910,92							
- LinCredCartasCredito	381.800,00		385.800,00		404.000,00							
- OtrasLinCred	381.800,00		385.800,00		404.000,00							
GARANTIAS												
- GARANTIAS RECIBIDAS	6.718.284,24		6.749.700,85		6.892.646,43		6.949.968,51		6.989.239,27		6.875.354,06	
-- OtrasGarantias	135.215,42		136.632,03		143.077,61		144.635,88		146.406,64		141.271,43	
-- CartasFianzas	2.863.500,00		2.893.500,00		3.030.000,00		3.063.000,00		3.100.500,00		2.991.750,00	
-- Gob. Nacional Reactiva Perú	3.719.568,82		3.719.568,82		1.850.715,90		1.873.479,71					
-- Gob. Nacional Reprog. Reactiva Perú					1.868.852,92		1.868.852,92		3.742.332,63		3.742.332,63	

Reporte SBS/Microfinanzas por entidades

Reportado por : BCP

Última fecha reportada por la SBS : 31/03/2022

Operación	DIC 2021 (SBS: NOV2021)		ENE 2022 (SBS: DIC2021)		FEB 2022 (SBS: ENE2022)		MAR 2022 (SBS: FEB2022)		ABR 2022 (SBS: MAR2022)		MAY 2022 (SBS: MAR2022)	
	Monto *	Dias V.	Monto *	Dias V.	Monto *	Dias V.	Monto *	Dias V.	Monto *	Dias V.	Monto *	Dias V.
Calificación (2)	NOR		NOR		NOR		NOR		NOR		NOR	
RESUMEN												
- Total Deuda	6.417.699,21		6.372.535,53		5.772.572,58		5.754.804,31		5.730.148,80		5.730.148,80	
- Garantías	6.932.688,00		6.873.782,00		6.760.682,00		6.692.351,00		6.646.797,00		6.646.797,00	
- PROGRAMA REACTIVA PERU	4.158.147,36		4.158.147,36		4.158.147,36		4.158.147,36		4.158.147,36		4.158.147,36	
CREDITOS DIRECTOS												
- CRÉDITOS VIGENTES	4.165.180,91		4.161.607,31		4.158.147,36		4.158.147,36		4.158.147,36		4.158.147,36	
-- MedE:Préstamos	4.158.147,36		4.158.147,36		4.158.147,36		4.158.147,36		4.158.147,36		4.158.147,36	
--- NoRevolventes	4.158.147,36		4.158.147,36		4.158.147,36		4.158.147,36		4.158.147,36		4.158.147,36	
-- MedE:ArrendamientoFinanc	7.033,55		3.459,95									
CREDITOS INDIRECTOS												
- CartasFianzaOtorgadas	2.252.518,30		2.210.928,22		1.614.425,22		1.596.656,95		1.572.001,44		1.572.001,44	
GARANTIAS												
- GARANTIAS RECIBIDAS	6.932.689,37		6.873.783,23		6.760.683,43		6.692.352,30		6.646.798,22		6.646.798,22	
-- OtrasGarantias	143.856,74											
-- CartasFianzas	3.046.500,00		2.990.250,00		2.882.250,00		2.817.000,00		2.773.500,00		2.773.500,00	
-- Gob. Nacional Reprog. Reactiva Perú	3.742.332,63		3.742.332,63		3.742.332,63		3.742.332,63		3.742.332,63		3.742.332,63	
-- OtrasGtiasNoPref			141.200,60		136.100,80		133.019,67		130.965,59		130.965,59	

Última fecha reportada por la SBS : 31/03/2022

Operación	JUN 2021 (SBS: MAY2021)		JUL 2021 (SBS: JUN2021)		AGO 2021 (SBS: JUL2021)		SET 2021 (SBS: AGO2021)		OCT 2021 (SBS: SET2021)		NOV 2021 (SBS: OCT2021)	
	Monto *	Dias V.	Monto *	Dias V.	Monto *	Dias V.	Monto *	Dias V.	Monto *	Dias V.	Monto *	Dias V.
Calificación (2)	NOR		NOR		NOR		NOR		NOR		NOR	
RESUMEN												
- Total Deuda	5.762.797,39		5.425.208,87		5.328.886,00		5.909.633,23		6.464.824,96		6.380.512,69	
- Línea No Utilizada	1.936.390,33		2.094.751,25		2.347.470,28							
- Garantías	6.718.283,00		6.749.700,00		6.892.644,00		6.949.966,00		6.989.238,00		6.875.353,00	
- PROGRAMA REACTIVA PERU	4.132.854,24		4.132.854,24		4.132.854,24		4.158.147,36		4.158.147,36		4.158.147,36	
CREDITOS DIRECTOS												
- CRÉDITOS VIGENTES	4.158.852,75		4.155.899,88		4.153.595,76		4.175.675,11		4.172.380,18		4.168.475,39	
-- MedE:Préstamos	4.132.854,24		4.132.854,24		4.132.854,24		4.158.147,36		4.158.147,36		4.158.147,36	
--- NoRevolventes	4.132.854,24		4.132.854,24		4.132.854,24		4.158.147,36		4.158.147,36		4.158.147,36	
-- MedE:ArrendamientoFinanc	25.998,51		23.045,64		20.741,52		17.527,75		14.232,82		10.328,03	
CREDITOS INDIRECTOS												
- CartasFianzaOtorgadas	1.603.944,64		1.269.308,99		1.175.290,24		1.733.958,12		2.292.444,78		2.212.037,30	
LINEA NO UTIL. Y CRED. NO DESEMB.												
- LinCredDescuentos	594.019,71		600.243,07		628.559,36							
- LinCredPréstamos	381.800,00		385.800,00		404.000,00							
- LinCredAvaalesFianzas	196.970,62		337.108,18		506.910,92							
- LinCredCartasCrédito	381.800,00		385.800,00		404.000,00							
- OtrasLinCred	381.800,00		385.800,00		404.000,00							
GARANTIAS												
- GARANTIAS RECIBIDAS	6.718.284,24		6.749.700,85		6.892.646,43		6.949.968,51		6.989.239,27		6.875.354,06	
-- OtrasGarantias	135.215,42		136.632,03		143.077,61		144.635,88		146.406,64		141.271,43	
-- CartasFianzas	2.863.500,00		2.893.500,00		3.030.000,00		3.063.000,00		3.100.500,00		2.991.750,00	
-- Gob. Nacional Reactiva Perú	3.719.568,82		3.719.568,82		1.850.715,90		1.873.479,71					
-- Gob. Nacional Reprog. Reactiva Perú					1.868.852,92		1.868.852,92		3.742.332,63		3.742.332,63	

Reportado por : BBVA

Última fecha reportada por la SBS : 31/03/2022

Operación	DIC 2021 (SBS: NOV2021)		ENE 2022 (SBS: DIC2021)		FEB 2022 (SBS: ENE2022)		MAR 2022 (SBS: FEB2022)		ABR 2022 (SBS: MAR2022)		MAY 2022 (SBS: MAR2022)	
	Monto *	Dias V.	Monto *	Dias V.	Monto *	Dias V.	Monto *	Dias V.	Monto *	Dias V.	Monto *	Dias V.
Calificación (2)												
RESUMEN												

Última fecha reportada por la SBS : 31/03/2022

Operación	JUN 2021 (SBS: MAY2021)		JUL 2021 (SBS: JUN2021)		AGO 2021 (SBS: JUL2021)		SET 2021 (SBS: AGO2021)		OCT 2021 (SBS: SET2021)		NOV 2021 (SBS: OCT2021)	
	Monto *	Días V.	Monto *	Días V.	Monto *	Días V.	Monto *	Días V.	Monto *	Días V.	Monto *	Días V.
Calificación (2)												
RESUMEN												

Rectificaciones SBS

Entidad	Periodo SBS	Cuenta	Concepto Rectificación	Dice	Debe Decir
---------	-------------	--------	------------------------	------	------------

Aval/Codeudor

Montos expresados en unidades de soles*

Es Avalista de:

Información reportada por la SBS al 31/03/2022

Tipo Doc	Nro Documento	Nombre/Razón Social	Act	Pre	12m
----------	---------------	---------------------	-----	-----	-----

Montos expresados en unidades de soles*

Quiénes lo Avalan:

Información reportada por la SBS al 31/03/2022

Tipo Doc	Nro Documento	Nombre/Razón Social	Act	Pre	12m
----------	---------------	---------------------	-----	-----	-----

Montos expresados en unidades de soles*

Es Avalista de:

Información Reportada por Entidades de Microfinanzas / Otros Créditos

Tipo Doc	Nro Documento	Nombre/Razón Social	Act	Pre	12m
----------	---------------	---------------------	-----	-----	-----

Montos expresados en unidades de soles*

Quiénes lo Avalan:

Información Reportada por Entidades de Microfinanzas / Otros Créditos

Tipo Doc	Nro Documento	Nombre/Razón Social	Act	Pre	12m
----------	---------------	---------------------	-----	-----	-----

Documentos Protestados como Deudor/Aceptante

Montos expresados en unidades*

Reportado por la Cámara de Comercio de Lima (CCL)

Documentos Protestados sin Regularizar

	# Doc	Monto (S/) *	Max Días Venc.
Total:	2	6.437,84	266

Tipo de Cambio 3.842

Nro. Secuencia	Tip. Reg. **	Acreeedor/Girador	Tipo Doc.	Moneda	Monto *	Monto * (S/)	Boletín	F. Protesto	F. Venc	Días Venc.
6478817	PR	MSS SEIDOR PERU SAC	LET	US\$	837,82	3.218,90	09/2021	13/09/2021	/ /	232
6473053	PR	MSS SEIDOR PERU S.A.C.	LET	US\$	837,83	3.218,94	08/2021	10/08/2021	/ /	266

**PR: Protestos, CJ: Cobranza Judicial, MO: Moras, PP: Procesos Penales

Montos expresados en unidades*

Reportado por la Cámara de Comercio de Lima (CCL)

Documentos Protestados Regularizados

	# Doc	Monto (S/) *
Total:	0	0,00

Nro. Secuencia	Tip. **	Acreeador/Girador	Tipo Doc.	Moneda	Monto *	Monto * (S/)	Boletín	F. Protesto	F. Venc.	F. Reg
----------------	---------	-------------------	-----------	--------	---------	--------------	---------	-------------	----------	--------

**PR: Protestos, CJ: Cobranza Judicial, MO: Moras, PP: Procesos Penales

Detalle de Vencidos

Comercio Exterior

Montos expresados en unidades de dólares

Muestra información reportada por la SUNAT desde el 07/02/2011

Resumen por Ejercicio

Ejercicio	Actividad	Número de Operaciones	Importe USD *	N° Países	3 países con mayor número de operaciones
2022	IMPORTACIÓN	32	2.054.338,78	10	UNITED STATES, GERMANY, BRAZIL
2021	EXPORTACIÓN	1	3.857,00	1	COLOMBIA
	IMPORTACIÓN	99	1.851.738,76	16	GERMANY, BRAZIL, UNITED STATES
2020	IMPORTACIÓN	81	1.646.765,78	13	GERMANY, BRAZIL, UNITED STATES
2019	IMPORTACIÓN	99	4.052.432,21	16	GERMANY, BRAZIL, UNITED STATES
2018	EXPORTACIÓN	1	6.020,98	1	ECUADOR
	IMPORTACIÓN	95	1.251.619,16	14	BRAZIL, GERMANY, UNITED STATES

Resumen por Meses

Actividad	Ejercicio	Mes	Número de Operaciones	Importe USD *	N° Países	3 países con mayor número de operaciones
EXPORTACIÓN	2021	DICIEMBRE	1	3.857,00	1	COLOMBIA
	2018	OCTUBRE	1	6.020,98	1	ECUADOR
IMPORTACIÓN	2022	ABRIL	10	987.970,02	7	GERMANY,FRANCE,UNITED STATES
		MARZO	9	698.309,11	5	UNITED STATES,BRAZIL,CHILE
		FEBRERO	10	357.012,07	5	UNITED STATES,GERMANY,NETHERLANDS
		ENERO	3	11.047,57	2	BRAZIL,SPAIN
	2021	DICIEMBRE	13	611.008,18	6	BRAZIL,GERMANY,NETHERLANDS
		NOVIEMBRE	7	131.000,18	4	BRAZIL,GERMANY,INDIA
		OCTUBRE	8	239.083,46	5	BRAZIL,GERMANY,UNITED STATES
		SEPTIEMBRE	11	86.943,79	5	GERMANY,UNITED STATES,BRAZIL
		AGOSTO	4	38.181,57	3	GERMANY,NETHERLANDS,UNITED STATES
		JULIO	9	141.340,76	4	GERMANY,BRAZIL,UNITED STATES
		JUNIO	12	191.250,96	9	GERMANY,CHILE,UNITED STATES
		MAYO	5	76.863,28	6	GERMANY,MALAYSIA,NETHERLANDS
		ABRIL	11	201.339,02	4	GERMANY,BRAZIL,UNITED STATES
		MARZO	9	81.152,07	3	GERMANY,UNITED STATES,BRAZIL
		FEBRERO	4	27.156,78	3	GERMANY,UNITED STATES,CHILE
		ENERO	6	26.418,72	6	BRAZIL,GERMANY,UNITED KINGDOM
	2020	DICIEMBRE	5	152.190,76	3	GERMANY,UNITED STATES,BRAZIL
		NOVIEMBRE	6	62.984,77	4	BRAZIL,UNITED STATES,FRANCE
		OCTUBRE	6	47.591,36	4	CHILE,UNITED STATES,BRAZIL
		SEPTIEMBRE	6	45.942,45	4	BRAZIL,GERMANY,NETHERLANDS
		AGOSTO	8	56.796,54	5	GERMANY,UNITED STATES,NETHERLANDS
		JULIO	6	130.901,67	4	GERMANY,UNITED STATES,BRAZIL
		JUNIO	6	123.520,31	3	UNITED STATES,BRAZIL,NETHERLANDS
		MAYO	10	496.444,87	5	GERMANY,BRAZIL,CHINA
		ABRIL	2	63.105,44	2	GERMANY,UNITED STATES
		MARZO	12	136.673,43	10	GERMANY,BRAZIL,CHINA
		FEBRERO	13	328.288,90	3	GERMANY,BRAZIL,SPAIN
		ENERO	1	2.325,30	4	CZECH REPUBLIC,GERMANY,TAIWAN
	2019	DICIEMBRE	9	1.801.994,11	5	BRAZIL,UNITED STATES,CHILE
		NOVIEMBRE	19	853.437,37	8	GERMANY,BRAZIL,UNITED STATES

		OCTUBRE	6	148.982,61	5	BRAZIL,CHILE,FRANCE
		SETIEMBRE	15	267.044,75	8	GERMANY,UNITED STATES,TAIWAN
		AGOSTO	3	26.718,27	3	GERMANY,ITALY,UNITED STATES
		JULIO	6	87.578,40	6	GERMANY,BRAZIL,CHINA
		JUNIO	6	149.983,06	3	GERMANY,UNITED STATES,BRAZIL
		MAYO	9	116.808,14	4	GERMANY,BRAZIL,NETHERLANDS
		ABRIL	8	102.795,13	4	GERMANY,NETHERLANDS,UNITED STATES
		MARZO	6	93.326,15	4	GERMANY,BRAZIL,ITALY
		FEBRERO	7	328.108,15	4	BRAZIL,GERMANY,UNITED STATES
		ENERO	5	75.656,06	3	GERMANY,UNITED STATES,BRAZIL
	2018	DICIEMBRE	7	112.511,01	3	UNITED STATES,BRAZIL,GERMANY
		NOVIEMBR	8	108.015,96	7	GERMANY,FRANCE,BRAZIL
		OCTUBRE	7	95.920,68	4	BRAZIL,GERMANY,UNITED STATES
		SETIEMBRE	5	52.137,74	4	BRAZIL,GERMANY,JAPAN
		AGOSTO	13	118.390,34	9	GERMANY,BRAZIL,SPAIN
		JULIO	8	105.068,34	5	GERMANY,BRAZIL,INDIA
		JUNIO	7	53.505,00	4	GERMANY,FRANCE,UNITED STATES
		MAYO	4	57.936,20	2	BRAZIL,GERMANY
		ABRIL	11	168.632,02	5	BRAZIL,GERMANY,UNITED STATES
		MARZO	11	141.173,50	4	GERMANY,BRAZIL,CHINA
		FEBRERO	8	109.215,72	7	UNITED STATES,BRAZIL,GERMANY
		ENERO	6	129.111,64	5	BRAZIL,CHINA,FRANCE

PUBLICACIÓN DIARIO "EL PERUANO"

Reporte Otros Créditos

Institución	DIC 2021		ENE 2022		FEB 2022		MAR 2022		ABR 2022		MAY 2022	
	Monto *	Dias V.	Monto *	Dias V.	Monto *	Dias V.	Monto *	Dias V.	Monto *	Dias V.	Monto *	Dias V.

Institución	JUN 2021		JUL 2021		AGO 2021		SET 2021		OCT 2021		NOV 2021	
	Monto *	Dias V.	Monto *	Dias V.	Monto *	Dias V.	Monto *	Dias V.	Monto *	Dias V.	Monto *	Dias V.

Reporte Otros Créditos por entidades

Sin Información