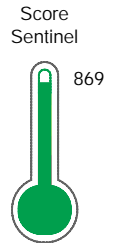


El reporte contiene solo los títulos seleccionados

- Información General
- Consulta Rápida
- Principales Acreedores
- Detalle Variación
- Posición Histórica
- Gráficos
- Rep. Vencidos
- Rep. SBS/Microf.
- SBS/Microf. Entidades
- Rectificaciones SBS
- Avalados/Avalistas
- Hechos de Importancia
- Documentos CCL
- Detalle de Vencidos
- Comercio Exterior
- Otros Créditos
- Otros Créd. Entidades
- Otros Rep. Negativos

RUC 20520707167 - AVDRONE S.A.C.

Fecha Proceso	Tipo Doc.	N. Doc.	Nota	Deuda Total *	Var.	Actual	Previo	12m
25/04/2022	RUC	20520707167	0.000	437.062,71		●	●	●



Riesgo Muy Bajo

* La persona consultada cuenta con los siguientes créditos e indicadores.

- Línea de Crédito
- Está Avalado
- Reprogramados DU N 026-

Sentinel Sabio

Bancarizado: SI

Recomendación de Sentinel Sabio

Evaluación Crediticia



APROBAR
Producto Genérico

Detalle:

- Cumple con todas las reglas de evaluación

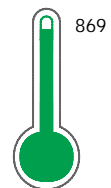
Cuota Estimada Mensual

S/ 20160,



Score Sentinel

Nivel de Riesgo



Riesgo Muy Bajo

Recomendación:

En este nivel de riesgo, 3 de 100 empresas podrían caer en incumplimiento en los próximos 12 meses

Información General

Datos Principales

21/04/2022: Última actualización de información reportada por SUNAT

Razón Social:	AVDRONE S.A.C.		
Nombre Comercial:	-		
Tipo de Contribuyente:	SOCIEDAD ANONIMA CERRADA		
Estado de Contribuyente:	ACTIVO	Condición del Contribuyente:	HABIDO
Inicio de Actividades:	19/01/2009		
Tamaño contribuyente:	RESTO	Dependencia:	INTENDENCIA LIMA MEPECO
Actividad Económica Principal	VTA. MAY. DE OTROS PRODUCTOS.		
Actividad Económica Secundaria 1	TELECOMUNICACIONES	Actividad Económica Secundaria 2	ACTIV.DE AROQUITECTURA E INGENI
Fecha Inscripción RRPP:	12/01/2009	Número de Partida Registral:	-
Folio:	-	Asiento:	-

Agente de retención

Direcciones Registradas

Dirección	Fuente
CARRETERA PANAMERICANA SUR DTO. 201 SEC. PREDIO 3 Y 4 ASIA - CAÑETE - LIMA	SUNAT - DOMICILIO FISCAL

Representantes Legales

Nro Documento	Nombre de Representante	Act	Pre	12m	Fecha desde que ocupa Cargo	Cargo
10789269	NORIEGA ORLANDINI JUAN CARLOS				08/01/2009	GERENTE GENERAL

Empresas Relacionadas a:

NORIEGA ORLANDINI JUAN CARLOS

Ruc	Razón Social	Semáforos			Fecha desde que ocupa Cargo	Cargo	Estado
		Act	Pre	12m			
20601551005	BIMNETWORKS S.A.C				20/09/2016	GERENTE GENERAL	ACTIVO
20602407498	ELAMA CONSTRUCTORA S.A.C.				16/08/2017	GERENTE GENERAL	BAJA DE OFICIO
20602497811	CONSORCIO ZYZ BIM INGENIEROS				28/09/2017	APODERADO	BAJA DEFINITIVA
20603395329	COIDEA S.A.C				09/07/2018	GERENTE	SUSPENSION TEMPORAL

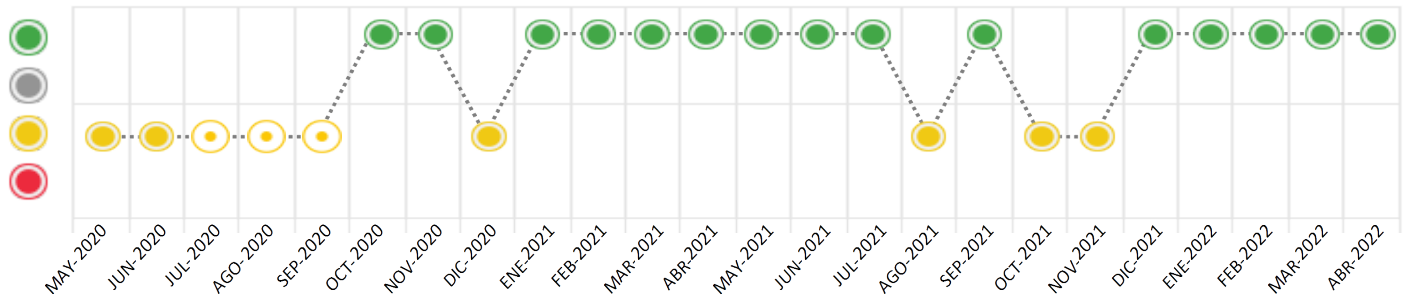
Consulta Rápida

Documento de identidad consultado

Fecha Proceso	Tipo Doc.	N. Doc.	Nombre o Raz. Social	Nota	Deuda Total *	Var.	Actual	Previo	12m
25/04/2022	RUC	20520707167	AVDRONE S.A.C.	0.000	437.062,71				

Montos expresados en unidades de soles*

Semáforos de los últimos 24 meses



Semáforo	Descripción
	No registra información de deudas
	Mínimo Riesgo: Sin deudas vencidas
	Mediano Riesgo: Deudas con poco atraso*
	Alto Riesgo: Deudas con atraso significativo*

*Semáforo deuda menor: Deuda vencida menor S/ 100 personas naturales o menor S/ 500 personas jurídicas

Verde: 0 <= Sem. < 0.001
 Amarillo: 0.001 <= Sem. <= 2
 Rojo: 2 < Sem. <= 6

Variación	Descripción
	Variación Negativa: La nueva información reportada ha incrementado tu riesgo crediticio
	Variación Positiva: La nueva información ha mejorado tu posición de riesgo
	Variación Porcentual Positiva: El monto total reportado por la SBS/Microfinanzas o número de instituciones financieras ha aumentado
	Variación Porcentual Negativa: El monto total reportado por la SBS/Microfinanzas o número de instituciones financieras ha disminuido
	Aproximadamente igual o igual

Detalle de la deuda SBS/Microfinanzas

Entidad	Deuda Anterior			Deuda a ABR 2022				Rect. (1)	Disc.
	OCT 2021	ENE 2022	MAR 2022	Fecha Inf.	Calif. (2)	Monto *	Días Venc.		
INTERBANK	357.544,85	352.081,85	348.348,75	31/03/2022	NOR	346.395,02			
BCP	118,35	57.129,63	51.302,40	31/03/2022	NOR	48.291,42			
BBVA	50.422,95	53.935,23	46.699,38	31/03/2022	NOR	42.376,27			
TOTAL	408.086,15	463.146,71	446.350,53			437.062,71			

(1) Ver detalle en el cuadro de Rectificaciones SBS

(2) NOR: Normal, CPP: Con Problemas Potenciales, DEF: Deficiente, DUD: Dudoso, PER: Pérdida, SCAL: Sin Calificación

Detalle de la deuda de Otros Créditos

Entidad	Deuda Anterior			Deuda a ABR 2022				Disc.
	OCT 2021	ENE 2022	MAR 2022	Fecha Inf.	Calif. (2)	Monto	Días Venc.	
TOTAL								

(2) NOR: Normal, CPP: Con Problemas Potenciales, DEF: Deficiente, DUD: Dudoso, PER: Pérdida, SCAL: Sin Calificación

Detalle de vencidos

# Doc	Fuente - Acreedor	Monto *	Días Venc.

Utilización de Líneas de Crédito

Instituciones	**	Línea Aprobada	Línea No Utilizada	Línea Utilizada	% L. Uti.
BBVA	TOT		12.055,85		
TOTAL			12.055,85		0%

**(TOT):Otras Tarjetas de Crédito

Principales Acreedores

Montos expresados en unidades de soles*

Resumen de Deudas

Descripción de la Deuda	Monto *	Días
Deuda total SBS al 31/03/2022	437.062,71	
% Calificación normal	100.00	
Peor Calificación (2)	NOR	
Otros Créditos	0,00	****

Detalle de deuda SBS/Microfinanzas

Institución SBS	Calif. (2)	Saldo *	% Ven.	Días Venc.	Rect.(1)
INTERBANK	NOR	346.395,02	0.00		
BCP	NOR	48.291,42	0.00		
BBVA	NOR	42.376,27	0.00		
Deuda Total SBS/MicroFinanzas		437.062,71	0		

Detalle de Riesgos SBS/Microfinanzas

Concepto	Saldo *
Deuda Directa	437.062,71
Deuda Indirecta	0,00
Deuda Castigada	0,00
Deuda Total SBS/MicroFinanzas	437.062,71
Línea Tarj. Cred. No utilizada	12.055,85
Total Riesgo SBS/MicroFinanzas	449.118,56

Detalle de deuda Otros Créditos

Empresa	Calif. (2)	Saldo *	% Ven.	Días Venc.	Disc.
Deuda Total Otros Créditos		0,00	0		

Detalle de vencidos

# Doc	Fuente - Acreedor	Monto *	Días Venc.
-------	-------------------	---------	------------

Detalle Variación

Montos expresados en unidades de soles*

Resumen de la variación

Descripción de la deuda	22/03/2022	25/04/2022	Variación
Score	0.000	0.000	0.000
Nro. Entidades SBS/Microf.	3	3	0
Riesgo Total SBS/Microf. *	446.350,53	437.062,71	
Deuda Directa	446.350,53	437.062,71	-9.287,82
Deuda Indirecta	0,00	0,00	0,00
Deuda Castigada	0,00	0,00	0,00

Variación del Riesgo Total SBS/Microf. *	Antes	25/04/2022	Variación
Último Mes	446.350,53	437.062,71	-9.287,82
Último Trimestre	463.146,71	437.062,71	-26.084,00
Último Semestre	408.086,15	437.062,71	28.976,56
Último Año	346.056,54	437.062,71	91.006,17

Calificación SBS/Microf.	22/03/2022	25/04/2022	Variación
% NOR (Normal)	100.00	100.00	
% CPP (Con Problemas Potenciales)	0.00	0.00	0.00
% DEF (Deficiente)	0.00	0.00	0.00
% DUD (Dudoso)	0.00	0.00	0.00
% PER (Pérdida)	0.00	0.00	0.00

Deuda vencida *	22/03/2022	25/04/2022	Variación
Total deuda vencida	0,00	0,00	0,00
Deuda por Otros Créditos *	22/03/2022	25/04/2022	Variación

Total deuda otros créditos	0,00	0,00	0,00
----------------------------	------	------	------

Detalle de la variación

Fuente - Acreedor *	22/03/2022	25/04/2022	Variación
---------------------	------------	------------	-----------

Posición Histórica

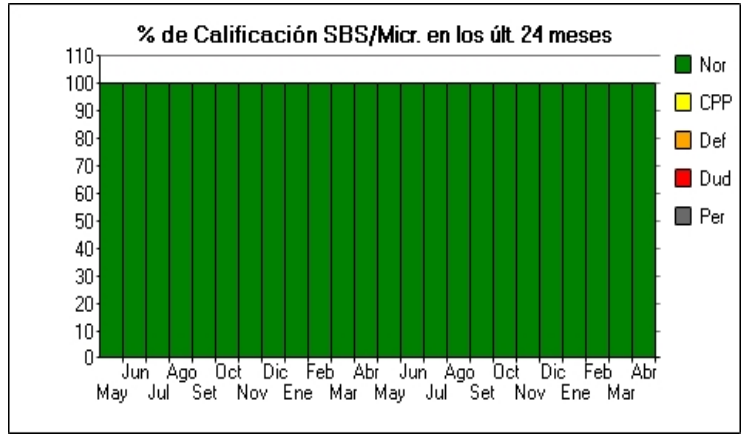
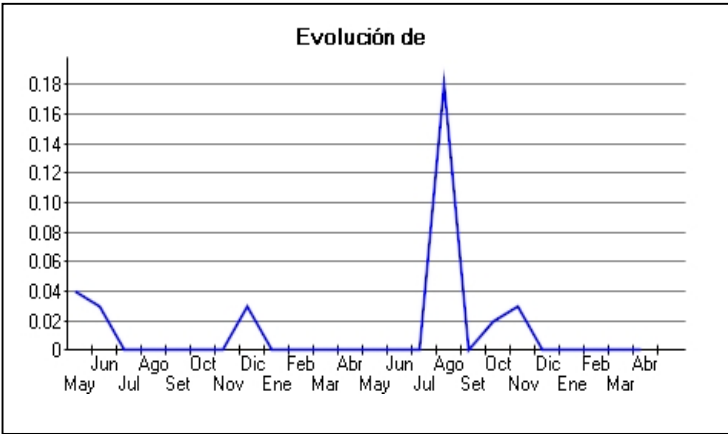
Montos expresados en unidades de soles*

Fecha de Proceso	Sema. Actual	Sem. Riesgo	Var.	Superintendencia de Banca y Seguros (SBS/Microfinan.)				Otros Créditos	Otros Vencidos *				Ctas. Cerr./Anu.		Otros Repor. Negati.	
				# Enti.	Deuda Total *	% Cali. normal	Peor Califi.(2)		Deuda Vencida *	Protestos	Docs. Impagos	Deuda Tributaria	Deuda Laboral	Cta. Cte.		Tar. Créd.
25/04/2022	●	0.000		3	437.062,71	100.00	NOR	0,00	0,00	0,00	0,00	0,00	0,00	0	0	0
22/03/2022	●	0.000		3	446.350,53	100.00	NOR	0,00	0,00	0,00	0,00	0,00	0,00	0	0	0
23/02/2022	●	0.000		3	455.252,90	100.00	NOR	0,00	0,00	0,00	0,00	0,00	0,00	0	0	0
24/01/2022	●	0.000		3	463.146,71	100.00	NOR	0,00	0,00	0,00	0,00	0,00	0,00	0	0	0
21/12/2021	●	0.000	☒	3	456.491,43	100.00	NOR	0,00	0,00	0,00	0,00	0,00	0,00	0	0	0
20/12/2021	●	0.000	▲	2	401.917,13	100.00	NOR	0,00	0,00	0,00	0,00	0,00	0,00	0	0	0
14/12/2021	●	0.023		2	401.917,13	100.00	NOR	0,00	0,00	0,00	0,00	4.852,00	0,00	0	0	0
06/12/2021	●	0.023		2	401.917,13	100.00	NOR	0,00	0,00	0,00	0,00	4.841,00	0,00	0	0	0
29/11/2021	●	0.033		2	401.917,13	100.00	NOR	0,00	0,00	0,00	0,00	6.828,00	0,00	0	0	0
23/11/2021	●	0.033	☒	2	401.917,13	100.00	NOR	0,00	0,00	0,00	0,00	6.814,00	0,00	0	0	0
22/11/2021	●	0.032		3	408.086,15	100.00	NOR	0,00	0,00	0,00	0,00	6.814,00	0,00	0	0	0
15/11/2021	●	0.032		3	408.086,15	100.00	NOR	0,00	0,00	0,00	0,00	6.800,00	0,00	0	0	0
08/11/2021	●	0.036		3	408.086,15	100.00	NOR	0,00	0,00	0,00	0,00	7.689,00	0,00	0	0	0
02/11/2021	●	0.036		3	408.086,15	100.00	NOR	0,00	0,00	0,00	0,00	7.673,00	0,00	0	0	0
25/10/2021	●	0.018		3	408.086,15	100.00	NOR	0,00	0,00	0,00	0,00	7.657,00	0,00	0	0	0
22/10/2021	●	0.018		3	408.086,15	100.00	NOR	0,00	0,00	0,00	0,00	7.641,00	0,00	0	0	0
18/10/2021	●	0.020	▼	3	362.042,37	100.00	NOR	0,00	0,00	0,00	0,00	7.641,00	0,00	0	0	0
23/09/2021	●	0.000	☒	3	362.042,37	100.00	NOR	0,00	0,00	0,00	0,00	0,00	0,00	0	0	0
20/09/2021	●	0.000	▲	3	361.930,71	100.00	NOR	0,00	0,00	0,00	0,00	0,00	0,00	0	0	0
13/09/2021	●	0.173		3	361.930,71	100.00	NOR	0,00	0,00	0,00	0,00	22.269,00	0,00	0	0	0
06/09/2021	●	0.173		3	361.930,71	100.00	NOR	0,00	0,00	0,00	0,00	22.222,00	0,00	0	0	0
31/08/2021	●	0.180		3	361.930,71	100.00	NOR	0,00	0,00	0,00	0,00	23.148,00	0,00	0	0	0
24/08/2021	●	0.180		3	361.930,71	100.00	NOR	0,00	0,00	0,00	0,00	23.107,00	0,00	0	0	0
23/08/2021	●	0.179	☒	3	361.930,71	100.00	NOR	0,00	0,00	0,00	0,00	23.052,00	0,00	0	0	0
16/08/2021	●	0.189	▼	2	342.359,62	100.00	NOR	0,00	0,00	0,00	0,00	23.052,00	0,00	0	0	0
24/07/2021	●	0.000	☒	2	342.359,62	100.00	NOR	0,00	0,00	0,00	0,00	0,00	0,00	0	0	0
23/06/2021	●	0.000	☒	2	341.154,11	100.00	NOR	0,00	0,00	0,00	0,00	0,00	0,00	0	0	0
24/05/2021	●	0.000	☒	2	343.738,59	100.00	NOR	0,00	0,00	0,00	0,00	0,00	0,00	0	0	0
23/04/2021	●	0.000	☒	2	346.056,54	100.00	NOR	0,00	0,00	0,00	0,00	0,00	0,00	0	0	0
25/03/2021	●	0.000	☒	2	398.321,25	100.00	NOR	0,00	0,00	0,00	0,00	0,00	0,00	0	0	0
26/02/2021	●	0.000	☒	2	426.427,72	100.00	NOR	0,00	0,00	0,00	0,00	0,00	0,00	0	0	0
23/01/2021	●	0.000	☒	2	429.561,69	100.00	NOR	0,00	0,00	0,00	0,00	0,00	0,00	0	0	0
11/01/2021	●	0.000	▲	2	432.618,55	100.00	NOR	0,00	0,00	0,00	0,00	0,00	0,00	0	0	0
31/12/2020	●	0.034		2	432.618,55	100.00	NOR	0,00	0,00	0,00	0,00	5.045,00	0,00	0	0	0
28/12/2020	●	0.034		2	432.618,55	100.00	NOR	0,00	0,00	0,00	0,00	5.033,00	0,00	0	0	0
22/12/2020	●	0.034	☒	2	432.618,55	100.00	NOR	0,00	0,00	0,00	0,00	5.022,00	0,00	0	0	0
21/12/2020	●	0.031	▼	3	465.927,23	100.00	NOR	0,00	0,00	0,00	0,00	5.022,00	0,00	0	0	0
25/11/2020	●	0.000	☒	3	465.927,23	100.00	NOR	0,00	0,00	0,00	0,00	0,00	0,00	0	0	0
24/10/2020	●	0.000	☒	2	414.504,39	100.00	NOR	0,00	0,00	0,00	0,00	0,00	0,00	0	0	0
13/10/2020	●	0.000	▲	1	210.195,96	100.00	NOR	0,00	0,00	0,00	0,00	0,00	0,00	0	0	0
28/09/2020	●	0.003	☒	1	210.195,96	100.00	NOR	0,00	0,00	0,00	0,00	0,00	249,85	0	0	0
24/08/2020	●	0.003	☒	2	209.093,34	100.00	NOR	0,00	0,00	0,00	0,00	0,00	249,85	0	0	0
11/08/2020	●	0.003		1	210.012,59	100.00	NOR	0,00	0,00	0,00	0,00	0,00	249,85	0	0	0
24/07/2020	●	0.004	☒	1	210.012,59	100.00	NOR	0,00	0,00	0,00	0,00	0,00	287,39	0	0	0
22/07/2020	●	0.004		1	208.544,01	100.00	NOR	0,00	0,00	0,00	0,00	0,00	287,39	0	0	0
20/07/2020	●	0.013		1	208.544,01	100.00	NOR	0,00	0,00	0,00	0,00	0,00	976,45	0	0	0
14/07/2020	●	0.035		1	208.544,01	100.00	NOR	0,00	0,00	0,00	0,00	1.516,00	976,45	0	0	0
13/07/2020	●	0.031		1	208.544,01	100.00	NOR	0,00	0,00	0,00	0,00	1.516,00	689,06	0	0	0
06/07/2020	●	0.031		1	208.544,01	100.00	NOR	0,00	0,00	0,00	0,00	1.512,00	689,06	0	0	0
02/07/2020	●	0.031		1	208.544,01	100.00	NOR	0,00	0,00	0,00	0,00	1.508,00	689,06	0	0	0
24/06/2020	●	0.031		1	208.544,01	100.00	NOR	0,00	0,00	0,00	0,00	1.505,00	689,06	0	0	0
23/06/2020	●	0.031	☒	1	208.544,01	100.00	NOR	0,00	0,00	0,00	0,00	1.502,00	689,06	0	0	0
16/06/2020	●	0.032		1	202.726,99	100.00	NOR	0,00	0,00	0,00	0,00	1.502,00	689,06	0	0	0
11/06/2020	●	0.032		1	202.726,99	100.00	NOR	0,00	0,00	0,00	0,00	1.499,00	689,06	0	0	0
08/06/2020	●	0.037		1	202.726,99	100.00	NOR	0,00	0,00	0,00	0,00	1.499,00	1.052,69	0	0	0

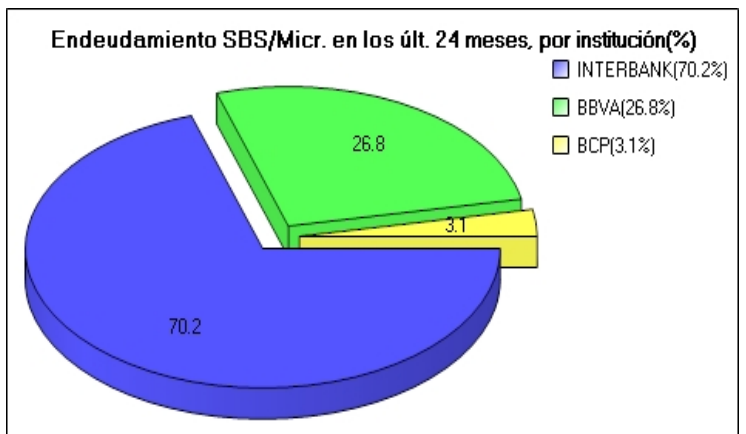
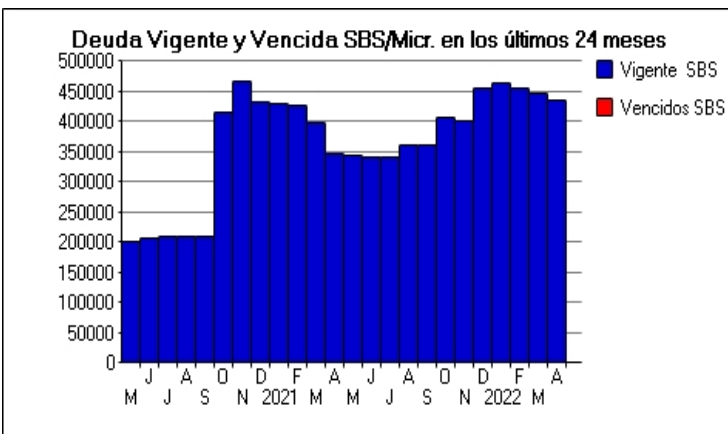
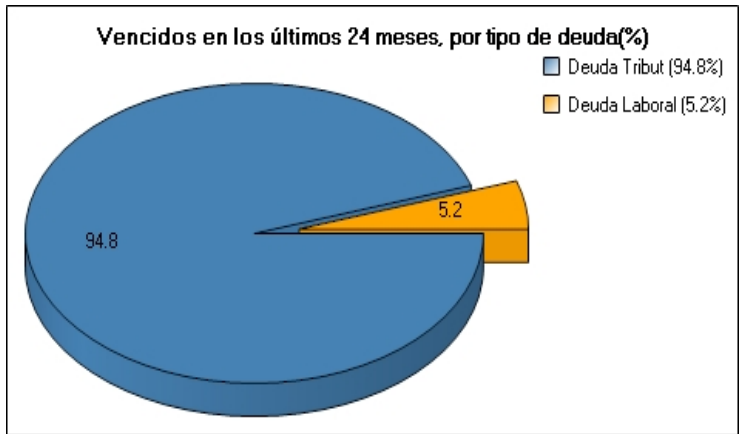
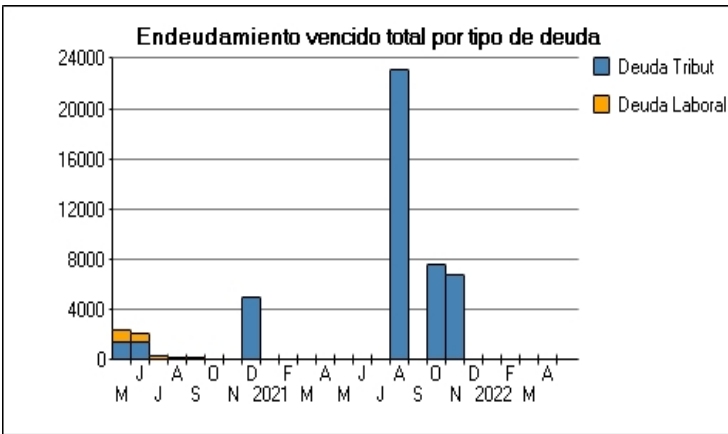
31/05/202	●	0.037	☰	1	202.726,99	100.00	NOR	0,00	0,00	0,00	0,00	1.495,00	1.052,69	0	0	0
27/05/202	●	0.037	☰	1	202.726,99	100.00	NOR	0,00	0,00	0,00	0,00	1.492,00	1.052,69	0	0	0
25/05/202	●	0.037	⌘	1	202.726,99	100.00	NOR	0,00	0,00	0,00	0,00	1.488,00	1.052,69	0	0	0
18/05/202	●	0.038	☰	1	196.920,87	100.00	NOR	0,00	0,00	0,00	0,00	1.488,00	1.052,69	0	0	0
13/05/202	●	0.038	☰	1	196.920,87	100.00	NOR	0,00	0,00	0,00	0,00	1.485,00	1.052,69	0	0	0
12/05/202	●	0.027	☰	1	196.920,87	100.00	NOR	0,00	0,00	0,00	0,00	1.485,00	363,63	0	0	0
11/05/202	●	0.014	☰	1	196.920,87	100.00	NOR	0,00	0,00	0,00	0,00	1.485,00	0,00	0	0	0
04/05/202	●	0.014	☰	1	196.920,87	100.00	NOR	0,00	0,00	0,00	0,00	1.482,00	0,00	0	0	0

Gráficos

Montos expresados en unidades de soles*



NOR: Normal, CPP: Con Problemas Potenciales, DEF: Deficiente, DUD: Dudoso, PER: Pérdida, SCAL: Sin Calificación



Reporte de Vencidos

Montos expresados en unidades de soles*

Fuente - Acreedor	ENE 2022			FEB 2022			MAR 2022			ABR 2022		
	# Docs.	Monto *	Dias V.	# Docs.	Monto *	Dias V.	# Docs.	Monto *	Dias V.	# Docs.	Monto *	Dias V.
Deuda Tributaria SUPERINTENDENCIA NACIONAL DE ADMINISTRACION		0,00			0,00			0,00			0,00	
Total	0			0			0			0		

Montos expresados en unidades de soles*

Fuente - Acreedor	SET 2021			OCT 2021			NOV 2021			DIC 2021		
	# Docs.	Monto *	Dias V.	# Docs.	Monto *	Dias V.	# Docs.	Monto *	Dias V.	# Docs.	Monto *	Dias V.
Deuda Tributaria SUPERINTENDENCIA NACIONAL DE ADMINISTRACION		0,00	0	1	7.657,00	61	1	6.828,00	91		0,00	0
Total	0			1	7.657,00	61	1	6.828,00	91	0		

Montos expresados en unidades de soles*

Fuente - Acreedor	MAY 2021			JUN 2021			JUL 2021			AGO 2021		
	# Docs.	Monto *	Dias V.	# Docs.	Monto *	Dias V.	# Docs.	Monto *	Dias V.	# Docs.	Monto *	Dias V.
Deuda Tributaria SUPERINTENDENCIA NACIONAL DE ADMINISTRACION		0,00			0,00			0,00		1	23.148,00	15
Total	0			0			0			1	23.148,00	15

Reporte SBS/Microfinanzas

Montos expresados en unidades de soles*

Última fecha reportada por la SBS : 31/03/2022

ÚLTIMOS 6 MESES		NOV 2021 (SBS: OCT 2021)	DIC 2021 (SBS: NOV 2021)	ENE 2022 (SBS: DIC 2021)	FEB 2022 (SBS: ENE 2022)	MAR 2022 (SBS: FEB 2022)	ABR 2022 (SBS: MAR 2022)
% Porcentaje	NOR (Normal)	100,00	100,00	100,00	100,00	100,00	100,00
	CPP (Con Problemas Pote.)	0,00	0,00	0,00	0,00	0,00	0,00
de	DEF (Deficiente)	0,00	0,00	0,00	0,00	0,00	0,00
Calificación	DUD (Dudoso)	0,00	0,00	0,00	0,00	0,00	0,00
	PER (Pérdida)	0,00	0,00	0,00	0,00	0,00	0,00

Institución	NOV 2021 (SBS: OCT 2021)		DIC 2021 (SBS: NOV 2021)		ENE 2022 (SBS: DIC 2021)		FEB 2022 (SBS: ENE 2022)		MAR 2022 (SBS: FEB 2022)		ABR 2022 (SBS: MAR 2022)	
	Monto *	Dias V.	Monto *	Dias V.	Monto *	Dias V.	Monto *	Dias V.	Monto *	Dias V.	Monto *	Dias V.
INTERBANK	355.739,62		353.932,04		352.081,85		350.227,23		348.348,75		346.395,02	
BCP			60.000,00		57.129,63		54.242,27		51.302,40		48.291,42	
BBVA	46.177,51		42.559,39		53.935,23		50.783,40		46.699,38		42.376,27	
TOTAL	401.917,13		456.491,43		463.146,71		455.252,90		446.350,53		437.062,71	

Última fecha reportada por la SBS : 31/03/2022

Operación	NOV 2021 (SBS: OCT 2021)		DIC 2021 (SBS: NOV 2021)		ENE 2022 (SBS: DIC 2021)		FEB 2022 (SBS: ENE 2022)		MAR 2022 (SBS: FEB 2022)		ABR 2022 (SBS: MAR 2022)	
	Monto *	Dias V.	Monto *	Dias V.	Monto *	Dias V.	Monto *	Dias V.	Monto *	Dias V.	Monto *	Dias V.
RESUMEN												
- Total Deuda	401.917,13		456.491,43		463.146,71		455.252,90		446.350,53		437.062,71	
- Línea No Utilizada	8.157,08		11.828,13		518,74		3.345,55		7.697,24		12.055,85	
- Garantías	340.362,00		338.554,00		336.704,00		334.849,00		332.971,00		331.017,00	
CREDITOS DIRECTOS												
- PROGRAMA REACTIVA PERU	307.542,35		307.542,35		307.542,35		307.542,35		307.542,35		307.542,35	
-- Reprgr. Emergencia Sanitaria	46.177,51											
- CREDITOS VIGENTES	401.917,13		456.491,43		463.146,71		455.252,90		446.350,53		437.062,71	
-- MedE: Cred.Rev.LíneaTarj.Crédito	46.177,51		42.559,39		53.935,23		50.783,40		46.699,38		42.376,27	
-- MedE: SobregirosCC											72,61	
-- MedE: Préstamos	355.739,62		413.932,04		409.211,48		404.469,50		399.651,15		394.613,83	
--- NoRevolventes	355.739,62		413.932,04		409.211,48		404.469,50		399.651,15		394.613,83	

LINEA NO UTIL. Y CRED. NO DESEMB.						
- LinCredTarjetaCrédito	8.157,08	11.828,13	518,74	3.345,55	7.697,24	12.055,85
GARANTIAS						
- GARANTIAS RECIBIDAS	340.362,50	338.554,92	336.704,73	334.850,11	332.971,63	331.017,90
-- Gob. Nacional Reprog. Reactiva Perú	292.165,23	292.165,23	292.165,23	292.165,23	292.165,23	292.165,23
-- GtíasNoPref(AvalyFianza)	48.197,27	46.389,69	44.539,50	42.684,88	40.806,40	38.852,67

Montos expresados en unidades de soles*

Última fecha reportada por la SBS : 31/03/2022

6 MESES ANTERIORES		MAY 2021 (SBS: ABR 2021)	JUN 2021 (SBS: MAY 2021)	JUL 2021 (SBS: JUN 2021)	AGO 2021 (SBS: JUL 2021)	SET 2021 (SBS: AGO 2021)	OCT 2021 (SBS: SET 2021)
NOR (Normal)		100.00	100.00	100.00	100.00	100.00	100.00
% Porcentaje de Calificación							
CPP (Con Problemas Pote.)		0.00	0.00	0.00	0.00	0.00	0.00
DEF (Deficiente)		0.00	0.00	0.00	0.00	0.00	0.00
DUD (Dudoso)		0.00	0.00	0.00	0.00	0.00	0.00
PER (Pérdida)		0.00	0.00	0.00	0.00	0.00	0.00

Institución	MAY 2021 (SBS: ABR 2021)		JUN 2021 (SBS: MAY 2021)		JUL 2021 (SBS: JUN 2021)		AGO 2021 (SBS: JUL 2021)		SET 2021 (SBS: AGO 2021)		OCT 2021 (SBS: SET 2021)	
	Monto *	Dias V.	Monto *	Dias V.	Monto *	Dias V.	Monto *	Dias V.	Monto *	Dias V.	Monto *	Dias V.
INTERBANK	307.542,35		307.542,35		307.542,35		307.542,35		307.542,35		357.544,85	
BCP							26,16		73,55		118,35	30
BBVA	36.196,24		33.611,76		34.817,27		54.362,20		54.426,47		50.422,95	
TOTAL	343.738,59		341.154,11		342.359,62		361.930,71		362.042,37		408.086,15	30

Última fecha reportada por la SBS : 31/03/2022

Operación	MAY 2021 (SBS: ABR 2021)		JUN 2021 (SBS: MAY 2021)		JUL 2021 (SBS: JUN 2021)		AGO 2021 (SBS: JUL 2021)		SET 2021 (SBS: AGO 2021)		OCT 2021 (SBS: SET 2021)	
	Monto *	Dias V.	Monto *	Dias V.	Monto *	Dias V.	Monto *	Dias V.	Monto *	Dias V.	Monto *	Dias V.
RESUMEN												
- Total Deuda	343.738,59		341.154,11		342.359,62		361.930,71		362.042,37		408.086,15	30
- Línea No Utilizada	18.274,12		20.849,78		19.704,13		637,81				3.893,45	
- Garantías	292.165,00		292.165,00		292.165,00		292.165,00		292.165,00		342.167,00	
CREDITOS DIRECTOS												
- PROGRAMA REACTIVA PERU	307.542,35		307.542,35		307.542,35		307.542,35		307.542,35		307.542,35	
-- Reprgr. Emergencia Sanitaria	36.196,24		33.611,76		34.817,27		54.362,20		54.426,47		50.422,95	
- CREDITOS VIGENTES	343.738,59		341.154,11		342.359,62		361.930,71		362.042,37		408.086,15	30
-- MedE: Cred. Rev. Línea Tarj. Crédito	36.196,24		33.611,76		34.817,27		54.362,20		54.426,47		50.422,95	
-- MedE: Sobregiros CC							26,16		73,55		118,35	30
-- MedE: Préstamos	307.542,35		307.542,35		307.542,35		307.542,35		307.542,35		357.544,85	
--- NoRevolventes	307.542,35		307.542,35		307.542,35		307.542,35		307.542,35		357.544,85	
LINEA NO UTIL. Y CRED. NO DESEMB.												
- LinCredTarjetaCrédito	18.274,12		20.849,78		19.704,13		637,81				3.893,45	
GARANTIAS												
- GARANTIAS RECIBIDAS	292.165,23		292.165,23		292.165,23		292.165,23		292.165,23		342.167,73	
-- Gob. Nacional Reactiva Perú	292.165,23		292.165,23		292.165,23		292.165,23		292.165,23			
-- Gob. Nacional Reprog. Reactiva Perú											292.165,23	
-- GtíasNoPref(AvalyFianza)											50.002,50	

Reporte SBS/Microfinanzas por entidades

Reportado por : INTERBANK

Última fecha reportada por la SBS : 31/03/2022

Operación	NOV 2021 (SBS: OCT2021)		DIC 2021 (SBS: NOV2021)		ENE 2022 (SBS: DIC2021)		FEB 2022 (SBS: ENE2022)		MAR 2022 (SBS: FEB2022)		ABR 2022 (SBS: MAR2022)	
	Monto *	Dias V.	Monto *	Dias V.	Monto *	Dias V.	Monto *	Dias V.	Monto *	Dias V.	Monto *	Dias V.
Calificación (2)	NOR		NOR		NOR		NOR		NOR		NOR	
RESUMEN												
- Total Deuda	355.739,62		353.932,04		352.081,85		350.227,23		348.348,75		346.395,02	
- Garantías	340.362,00		338.554,00		336.704,00		334.849,00		332.971,00		331.017,00	
- PROGRAMA REACTIVA PERU	307.542,35		307.542,35		307.542,35		307.542,35		307.542,35		307.542,35	
CREDITOS DIRECTOS												

- CRÉDITOS VIGENTES	355.739,62	353.932,04	352.081,85	350.227,23	348.348,75	346.395,02
-- MedE:Préstamos	355.739,62	353.932,04	352.081,85	350.227,23	348.348,75	346.395,02
--- NoRevolventes	355.739,62	353.932,04	352.081,85	350.227,23	348.348,75	346.395,02
GARANTIAS						
- GARANTIAS RECIBIDAS	340.362,50	338.554,92	336.704,73	334.850,11	332.971,63	331.017,90
-- Gob. Nacional Reprog. Reactiva Perú	292.165,23	292.165,23	292.165,23	292.165,23	292.165,23	292.165,23
-- GtiasNoPref(AvalyFianza)	48.197,27	46.389,69	44.539,50	42.684,88	40.806,40	38.852,67

Última fecha reportada por la SBS : 31/03/2022

Operación	MAY 2021 (SBS: ABR2021)		JUN 2021 (SBS: MAY2021)		JUL 2021 (SBS: JUN2021)		AGO 2021 (SBS: JUL2021)		SET 2021 (SBS: AGO2021)		OCT 2021 (SBS: SET2021)	
	Monto *	Dias V.	Monto *	Dias V.	Monto *	Dias V.	Monto *	Dias V.	Monto *	Dias V.	Monto *	Dias V.
Calificación (2)	NOR		NOR		NOR		NOR		NOR		NOR	
RESUMEN												
- Total Deuda	307.542,35		307.542,35		307.542,35		307.542,35		307.542,35		357.544,85	
- Garantías	292.165,00		292.165,00		292.165,00		292.165,00		292.165,00		342.167,00	
- PROGRAMA REACTIVA PERU	307.542,35		307.542,35		307.542,35		307.542,35		307.542,35		307.542,35	
CREDITOS DIRECTOS												
- CRÉDITOS VIGENTES	307.542,35		307.542,35		307.542,35		307.542,35		307.542,35		357.544,85	
-- MedE:Préstamos	307.542,35		307.542,35		307.542,35		307.542,35		307.542,35		357.544,85	
--- NoRevolventes	307.542,35		307.542,35		307.542,35		307.542,35		307.542,35		357.544,85	
GARANTIAS												
- GARANTIAS RECIBIDAS	292.165,23		292.165,23		292.165,23		292.165,23		292.165,23		342.167,73	
-- Gob. Nacional Reactiva Perú	292.165,23		292.165,23		292.165,23		292.165,23		292.165,23		292.165,23	
-- Gob. Nacional Reprog. Reactiva Perú											292.165,23	
-- GtiasNoPref(AvalyFianza)											50.002,50	

Reportado por : BCP

Última fecha reportada por la SBS : 31/03/2022

Operación	NOV 2021 (SBS: OCT2021)		DIC 2021 (SBS: NOV2021)		ENE 2022 (SBS: DIC2021)		FEB 2022 (SBS: ENE2022)		MAR 2022 (SBS: FEB2022)		ABR 2022 (SBS: MAR2022)	
	Monto *	Dias V.	Monto *	Dias V.	Monto *	Dias V.	Monto *	Dias V.	Monto *	Dias V.	Monto *	Dias V.
Calificación (2)			NOR		NOR		NOR		NOR		NOR	
RESUMEN												
- Total Deuda			60.000,00		57.129,63		54.242,27		51.302,40		48.291,42	
CREDITOS DIRECTOS												
- CRÉDITOS VIGENTES			60.000,00		57.129,63		54.242,27		51.302,40		48.291,42	
-- MedE: SobregirosCC											72,61	
-- MedE: Préstamos			60.000,00		57.129,63		54.242,27		51.302,40		48.218,81	
--- NoRevolventes			60.000,00		57.129,63		54.242,27		51.302,40		48.218,81	

Última fecha reportada por la SBS : 31/03/2022

Operación	MAY 2021 (SBS: ABR2021)		JUN 2021 (SBS: MAY2021)		JUL 2021 (SBS: JUN2021)		AGO 2021 (SBS: JUL2021)		SET 2021 (SBS: AGO2021)		OCT 2021 (SBS: SET2021)	
	Monto *	Dias V.	Monto *	Dias V.	Monto *	Dias V.	Monto *	Dias V.	Monto *	Dias V.	Monto *	Dias V.
Calificación (2)							NOR		NOR		NOR	
RESUMEN												
- Total Deuda							26,16		73,55		118,35	30
CREDITOS DIRECTOS												
- CRÉDITOS VIGENTES							26,16		73,55		118,35	30
-- MedE: SobregirosCC							26,16		73,55		118,35	30

Reportado por : BBVA

Última fecha reportada por la SBS : 31/03/2022

Operación	NOV 2021 (SBS: OCT2021)		DIC 2021 (SBS: NOV2021)		ENE 2022 (SBS: DIC2021)		FEB 2022 (SBS: ENE2022)		MAR 2022 (SBS: FEB2022)		ABR 2022 (SBS: MAR2022)	
	Monto *	Dias V.	Monto *	Dias V.	Monto *	Dias V.	Monto *	Dias V.	Monto *	Dias V.	Monto *	Dias V.
Calificación (2)	NOR		NOR		NOR		NOR		NOR		NOR	
RESUMEN												
- Total Deuda	46.177,51		42.559,39		53.935,23		50.783,40		46.699,38		42.376,27	
- Línea No Utilizada	8.157,08		11.828,13		518,74		3.345,55		7.697,24		12.055,85	
CREDITOS DIRECTOS												
-- Repragr. Emergencia Sanitaria	46.177,51											

- CRÉDITOS VIGENTES	46.177,51	42.559,39	53.935,23	50.783,40	46.699,38	42.376,27
-- MedE: Cred. Rev. Línea Tarj. Crédito	46.177,51	42.559,39	53.935,23	50.783,40	46.699,38	42.376,27
LINEA NO UTIL. Y CRED. NO DESEMB.						
- LinCredTarjetaCrédito	8.157,08	11.828,13	518,74	3.345,55	7.697,24	12.055,85

Última fecha reportada por la SBS : 31/03/2022

Operación	MAY 2021 (SBS: ABR2021)		JUN 2021 (SBS: MAY2021)		JUL 2021 (SBS: JUN2021)		AGO 2021 (SBS: JUL2021)		SET 2021 (SBS: AGO2021)		OCT 2021 (SBS: SET2021)	
	Monto *	Dias V.	Monto *	Dias V.	Monto *	Dias V.	Monto *	Dias V.	Monto *	Dias V.	Monto *	Dias V.
Calificación (2)	NOR		NOR		NOR		NOR		NOR		NOR	
RESUMEN												
- Total Deuda	36.196,24		33.611,76		34.817,27		54.362,20		54.426,47		50.422,95	
- Línea No Utilizada	18.274,12		20.849,78		19.704,13		637,81				3.893,45	
CREDITOS DIRECTOS												
-- Reprgr. Emergencia Sanitaria	36.196,24		33.611,76		34.817,27		54.362,20		54.426,47		50.422,95	
- CRÉDITOS VIGENTES	36.196,24		33.611,76		34.817,27		54.362,20		54.426,47		50.422,95	
-- MedE: Cred. Rev. Línea Tarj. Crédito	36.196,24		33.611,76		34.817,27		54.362,20		54.426,47		50.422,95	
LINEA NO UTIL. Y CRED. NO DESEMB.												
- LinCredTarjetaCrédito	18.274,12		20.849,78		19.704,13		637,81				3.893,45	

Rectificaciones SBS

Entidad	Periodo SBS	Cuenta	Concepto Rectificación	Dice	Debe Decir
---------	-------------	--------	------------------------	------	------------

Aval/Codeudor

Montos expresados en unidades de soles*

Es Avalista de:

Información reportada por la SBS al 31/03/2022

Tipo Doc	Nro Documento	Nombre/Razón Social	Act	Pre	12m
----------	---------------	---------------------	-----	-----	-----

Montos expresados en unidades de soles*

Quiénes lo Avalan:

Información reportada por la SBS al 31/03/2022

Tipo Doc	Nro Documento	Nombre/Razón Social	Act	Pre	12m
DNI	10789269	NORIEGA ORLANDINI JUAN CARLOS			
Institución SBS		Calif. (2)	Saldo *		
BANCO INTERNACIONAL DEL PERÚ		NOR	38.852,67		
DNI	46090781	PLAZA IBARRA CARLA ESTHER			
Institución SBS		Calif. (2)	Saldo *		
BANCO INTERNACIONAL DEL PERÚ		NOR	38.852,67		

Montos expresados en unidades de soles*

Es Avalista de:

Información Reportada por Entidades de Microfinanzas / Otros Créditos

Tipo Doc	Nro Documento	Nombre/Razón Social	Act	Pre	12m
----------	---------------	---------------------	-----	-----	-----

Montos expresados en unidades de soles*

Quiénes lo Avalan:

Información Reportada por Entidades de Microfinanzas / Otros Créditos

Tipo Doc	Nro Documento	Nombre/Razón Social	Act	Pre	12m
----------	---------------	---------------------	-----	-----	-----

Documentos Protestados como Deudor/Aceptante

Montos expresados en unidades*

Reportado por la Cámara de Comercio de Lima (CCL)

Documentos Protestados sin Regularizar

	# Doc	Monto (S/) *	Max Días Venc.
Total:	0	0,00	

Tipo de Cambio 3.698

Nro. Secuencia	Tip. ** Reg.	Acreedor/Girador	Tipo Doc.	Moneda	Monto *	Monto * (S/)	Boletín	F. Protesto	F. Venc.	Días Venc.
----------------	--------------	------------------	-----------	--------	---------	--------------	---------	-------------	----------	------------

**PR: Protestos, CJ: Cobranza Judicial, MO: Moras, PP: Procesos Penales

Montos expresados en unidades*

Reportado por la Cámara de Comercio de Lima (CCL)

Documentos Protestados Regularizados

	# Doc	Monto (S/) *
Total:	0	0,00

Nro. Secuencia	Tip. ** Reg.	Acreedor/Girador	Tipo Doc.	Moneda	Monto *	Monto * (S/)	Boletín	F. Protesto	F. Venc.	F. Reg
----------------	--------------	------------------	-----------	--------	---------	--------------	---------	-------------	----------	--------

**PR: Protestos, CJ: Cobranza Judicial, MO: Moras, PP: Procesos Penales

Detalle de Vencidos

Comercio Exterior

Montos expresados en unidades de dolares

Muestra información reportada por la SUNAT desde el 07/02/2011

Resumen por Ejercicio

Ejercicio	Actividad	Número de Operaciones	Importe USD *	N° Países	3 países con mayor número de operaciones
2020	IMPORTACIÓN	1	2.273,50	1	NETHERLANDS
2018	IMPORTACIÓN	1	4.249,66	2	JAPAN, NETHERLANDS

Resumen por Meses

Actividad	Ejercicio	Mes	Número de Operaciones	Importe USD *	N° Países	3 países con mayor número de operaciones
IMPORTACIÓN	2020	JUNIO	1	2.273,50	1	NETHERLANDS
	2018	OCTUBRE	1	4.249,66	2	JAPAN, NETHERLANDS

PUBLICACIÓN DIARIO "EL PERUANO"

Reporte Otros Créditos

Institución	NOV 2021		DIC 2021		ENE 2022		FEB 2022		MAR 2022		ABR 2022	
	Monto *	Días V.	Monto *	Días V.	Monto *	Días V.	Monto *	Días V.	Monto *	Días V.	Monto *	Días V.

Institución	MAY 2021		JUN 2021		JUL 2021		AGO 2021		SET 2021		OCT 2021	
	Monto *	Dias V.	Monto *	Dias V.	Monto *	Dias V.	Monto *	Dias V.	Monto *	Dias V.	Monto *	Dias V.

Reporte Otros Créditos por entidades

Sin Información