



Reporte de Deudas

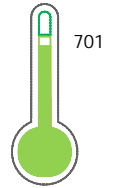
El reporte contiene solo los títulos seleccionados

- Información General
- Consulta Rápida
- Principales Acreedores
- Detalle Variación
- Posición Histórica
- Gráficos
- Rep. Vencidos
- Rep. SBS/Microf.
- SBS/Microf. Entidades
- Rectificaciones SBS
- Avalados/Avalistas
- Hechos de Importancia
- Documentos CCL
- Detalle de Vencidos
- Comercio Exterior
- Otros Créditos
- Otros Créd. Entidades
- Otros Rep. Negativos

RUC 20104498044 - TEXTIL DEL VALLE SOCIEDAD ANONIMA DE BENEFICIO E INTERES COLECTIVO

Fecha Proceso	Tipo Doc.	N. Doc.	Nota	Deuda Total *	Var.	Actual	Previo	12m
22/12/2023	RUC	20104498044	0.000	190.395.772,46		●	●	●

Score Sentinel



Buen Puntaje

* La persona consultada cuenta con los siguientes créditos e indicadores.

Línea de Crédito

Sentinel Sabio

Bancarizado: SI

Recomendación de Sentinel Sabio

Evaluación Crediticia



APROBAR
Producto Genérico

Detalle:

- Cumple con todas las reglas de evaluación

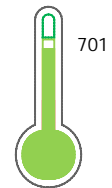
Cuota Estimada Mensual

S/ 8481338,



Score Sentinel

Nivel de Riesgo



Buen Puntaje

Recomendación:

Estadísticamente, en este nivel de score, 10 de 100 empresas podrían caer en incumplimiento en los próximos 12

Información General

Datos Principales

21/07/2023: Última actualización de información reportada por SUNAT

Razón Social:	TEXTIL DEL VALLE SOCIEDAD ANONIMA DE BENEFICIO E INTERES COLECTIVO		
Nombre Comercial:	TEXTIL DEL VALLE S.A. BIC		
Tipo de Contribuyente:	SOCIEDAD ANONIMA		
Estado de Contribuyente:	ACTIVO	Condición del Contribuyente:	HABIDO
Inicio de Actividades:	17/11/1987		
Tamaño contribuyente:	PRINCIPAL	Dependencia:	I.R. ICA-PRICO
Actividad Económica Principal	VENTA AL POR MENOR POR CORREO Y POR INTERNET		
Actividad Económica Secundaria 1	FAB. DE PRENDAS DE VESTIR,EXCE	Actividad Económica Secundaria 2	-
Fecha Inscripción RRPP:	06/11/1987	Número de Partida Registral:	15010400490
Folio:	443	Asiento:	1

Agente de retención

Direcciones Registradas

Dirección	Fuente
CARRETERA PANAMERICANA SUR KM. 200 EL PEDREGAL CHINCHA BAJA - CHINCHA - ICA (ANTES CARRETERA PANAMERICANA SUR KM. 202)	SUNAT - DOMICILIO FISCAL
PASAJE LOS DELFINES NRO. 159 SANTIAGO DE SURCO - LIMA - LIMA (DPTO 301,302,303 Y 304 - EDIF. REPUBLICA)	SUNAT - OF.ADMINIST.
CARRETERA PANAMERICANA SUR NRO. 200 ZONA INDUSTRIAL EL PEDREGAL CHINCHA BAJA - CHINCHA - ICA (ANTES CARRETERA PANAMERICANA SUR KM. 202)	SUNAT - L. COMERCIAL
AVENIDA REPUBLICA DE ARGENTINA NRO. 2743 URBANIZACION LOS PINOS LIMA - LIMA - LIMA	SUNAT - S.PRODUCTIVA

Representantes Legales

Nro Documento	Nombre de Representante	Act	Pre	12m	Fecha desde que ocupa Cargo	Cargo
10001214	CORDOVA BENAVIDES JUAN JOSE				04/10/2018	GERENTE GENERAL
10064315	GERVASONI FLOREZ ESTRADA GIANFRANCO				25/04/2007	APODERADO
10319422	BRICEÑO VILLENA JOSE RICARDO MARTIN				12/07/1993	DIRECTOR
21791163	QUIROZ GARCIA ROBERTO ARMANDO				29/08/1995	ADMINISTRACION-LOGIS.
29607865	SALAS TAMAYO JEAN PAUL				15/10/2021	APODERADO

Empresas Relacionadas a:

CORDOVA BENAVIDES JUAN JOSE

Ruc	Razón Social	Semáforos			Fecha desde que ocupa Cargo	Cargo	Estado
		Act	Pre	12m			
20117800831	AGROCHINCHA S.A.C.				21/09/2022	GERENTE GENERAL	ACTIVO
20128043935	INVERSIONES FRANCONIA S.A.C.				21/09/2022	GERENTE GENERAL	ACTIVO
20544645332	D ^o AFUERA S.A.C.				23/08/2011	APODERADO	BAJA DE OFICIO
20606852194	ASOCIACION DE EXPORTADORES PERU TEXTILES				07/09/2020	PRESIDENTE	ACTIVO

GERVASONI FLOREZ ESTRADA GIANFRANCO

Ruc	Razón Social	Semáforos			Fecha desde que ocupa Cargo	Cargo	Estado
		Act	Pre	12m			
20492469948	BAZARO S.AC.				12/09/2008	GERENTE GENERAL	ACTIVO

BRICEÑO VILLENA JOSE RICARDO MARTIN

Ruc	Razón Social	Semáforos			Fecha desde que ocupa Cargo	Cargo	Estado
		Act	Pre	12m			
20293718220	AGRICOLA DON RICARDO S.A.C.				06/09/1995	PDTE DIR	ACTIVO
20508101601	INFRISAR S.A.C.				16/01/2004	GERENTE GENERAL	BAJA DE OFICIO
20548842736	ADR TRUST SAC				27/04/2012	GERENTE GENERAL	BAJA DE OFICIO
20552454872	ANDREAS HOLDING S.A.C.				05/02/2013	GERENTE GENERAL	BAJA DE OFICIO

SALAS TAMAYO JEAN PAUL

Ruc	Razón Social	Semáforos			Fecha desde que ocupa Cargo	Cargo	Estado
		Act	Pre	12m			
20600951719	KALLPA OUTSOURCING S.A.C.				12/01/2016	GERENTE GENERAL	ACTIVO

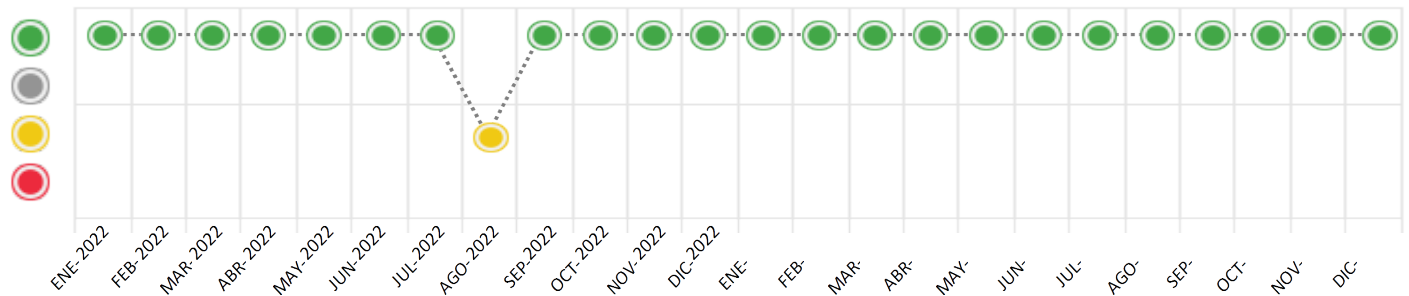
Consulta Rápida

Documento de identidad consultado

Fecha Proceso	Tipo Doc.	N. Doc.	Nombre o Raz. Social	Nota	Deuda Total *	Var.	Actual	Previo	12m
22/12/2023	RUC	20104498044	TEXTIL DEL VALLE SOCIEDAD ANONIMA DE BENEFICIO E INTERE	0.000	190.395.772,46				

Montos expresados en unidades de soles*

Semáforos de los últimos 24 meses



Semáforo	Descripción
	No registra información de deudas
	Minimo Riesgo: Sin deudas vencidas
	Mediano Riesgo: Deudas con poco atraso*
	Alto Riesgo: Deudas con atraso significativo*

*Semáforo deuda menor: Deuda vencida menor S/ 100 personas naturales o menor S/ 500 personas jurídicas

Verde: 0 <= Sem. < 0,001
 Amarillo: 0,001 <= Sem. <= 2
 Rojo: 2 < Sem. <= 6

Variación	Descripción
	Variación Negativa: La nueva información reportada ha incrementado tu riesgo crediticio
	Variación Positiva: La nueva información ha mejorado tu posición de riesgo
	Variación Porcentual Positiva: El monto total reportado por la SBS/Microfinanzas o número de instituciones financieras ha aumentado
	Variación Porcentual Negativa: El monto total reportado por la SBS/Microfinanzas o número de instituciones financieras ha disminuido
	Aproximadamente igual o igual

Detalle de la deuda SBS/Microfinanzas

Entidad	Deuda Anterior			Deuda a DIC 2023				Rect. (1)	Disc.
	JUN 2023	SET 2023	NOV 2023	Fecha Inf.	Calif. (2)	Monto *	Días Venc.		
	91.429.994,10	94.221.509,05	91.953.519,13	30/11/2023	NOR	0			
	30.951.139,63	31.568.523,44	32.063.556,19	30/11/2023	NOR	0			
	22.291.684,69	22.277.075,84	23.075.121,78	30/11/2023	NOR	0			
	24.540.880,20	11.548.813,95	20.212.532,82	30/11/2023	NOR	0			
	8.529.948,68	8.410.205,72	8.625.889,18	30/11/2023	NOR	0			
	8.093.800,00	8.129.000,00	8.443.600,00	30/11/2023	NOR	0			
	7.358.000,00	7.316.100,00	7.676.000,00	30/11/2023	NOR	0			
TOTAL	193.195.447,30	183.471.228,00	192.050.219,10			190.391.785,74			

(1) Ver detalle en el cuadro de Rectificaciones SBS

(2) NOR: Normal, CPP: Con Problemas Potenciales, DEF: Deficiente, DUD: Dudoso, PER: Pérdida, SCAL: Sin Calificación

Detalle de la deuda de Otros Créditos

Entidad	Deuda Anterior			Deuda a DIC 2023				Disc.
	JUN 2023	SET 2023	NOV 2023	Fecha Inf.	Calif. (2)	Monto	Días Venc.	
TOTAL								

(2) NOR: Normal, CPP: Con Problemas Potenciales, DEF: Deficiente, DUD: Dudoso, PER: Pérdida, SCAL: Sin Calificación

Detalle de vencidos

# Doc	Fuente - Acreedor	Monto *	Días Venc.
	Documentos Impagos	3.986,72	58
1	NUEVO CAPITAL LEASING PERÚ S.A.C.	3.986,72	58

Utilización de Líneas de Crédito

Instituciones	**	Línea Aprobada	Línea No Utilizada	Línea Utilizada	% L. Uti.
BBVA	TOT		35.510,52		
SCOTIABANK	PRE		1.013.653,16		
TOTAL			1.049.163,68		0%

**(PRE): Préstamos, (TOT): Otras Tarjetas de Crédito

Principales Acreedores

Montos expresados en unidades de soles*

Resumen de Deudas

Descripción de la Deuda	Monto *	Días
Deuda total SBS al 30/11/2023	190.391.785,74	
% Calificación normal	100,00	
Peor Calificación (2)	NOR	
Otros Créditos	0,00	****
Deuda vencida		
Documentos Impagos	3.986,72	58
Total deuda vencida	3.986,72	

Detalle de deuda SBS/Microfinanzas

Institución SBS	Calif. (2)	Saldo *	% Ven.	Días Venc.	Rect.(1)
BCP	NOR	93.540.491,05	0,00		

INTERBANK	NOR	31.211.424,16	0.00
BBVA	NOR	22.430.489,48	0.00
SCOTIABANK	NOR	19.175.241,82	0.00
BIF	NOR	8.342.939,23	0.00
BANCO GNB PERU	NOR	8.219.200,00	0.00
BANCO PICHINCHA	NOR	7.472.000,00	0.00
Deuda Total SBS/MicroFinanzas		190.391.785,74	0

Detalle de Riesgos SBS/Microfinanzas

Concepto	Saldo *
Deuda Directa	189.843.866,44
Deuda Indirecta	547.919,30
Deuda Castigada	0,00
Deuda Total SBS/MicroFinanzas	190.391.785,74
Línea Tarj.Cred. No utilizada	35.510,52
Total Riesgo SBS/MicroFinanzas	190.427.296,26

Detalle de deuda Otros Créditos

Empresa	Calif. (2)	Saldo *	% Ven.	Días Venc.	Disc.
Deuda Total Otros Créditos		0,00	0		

Detalle de vencidos

# Doc	Fuente - Acreedor	Monto *	Días Venc.
	Documentos Impagos	3.986,72	58
1	NUEVO CAPITAL LEASING PERÚ S.A.C.	3.986,72	58

Detalle Variación

Montos expresados en unidades de soles*

Resumen de la variación

Descripción de la deuda	11/12/2023	22/12/2023	Variación
Score	0.000	0.000	0.000
Nro. Entidades SBS/Microf.	7	7	0
Riesgo Total SBS/Microf. *	192.050.219,10	190.391.785,74	
Deuda Directa	191.502.299,80	189.843.866,44	-1.658.433,36
Deuda Indirecta	547.919,30	547.919,30	0,00
Deuda Castigada	0,00	0,00	0,00

Variación del Riesgo Total SBS/Microf. *	Antes	22/12/2023	Variación
Último Mes	192.050.219,10	190.391.785,74	-1.658.433,36
Último Trimestre	183.471.228,00	190.391.785,74	6.920.557,74
Último Semestre	193.195.447,30	190.391.785,74	-2.803.661,56
Último Año	189.638.457,24	190.391.785,74	753.328,50



Calificación SBS/Microf.	11/12/2023	22/12/2023	Variación
% NOR (Normal)	100.00	100.00	0.00
% CPP (Con Problemas Potenciales)	0.00	0.00	0.00
% DEF (Deficiente)	0.00	0.00	0.00
% DUD (Dudoso)	0.00	0.00	0.00
% PER (Pérdida)	0.00	0.00	0.00
Deuda vencida *	11/12/2023	22/12/2023	Variación
Total deuda vencida	0,00	0,00	0,00
Deuda por Otros Créditos *	11/12/2023	22/12/2023	Variación
Total deuda otros créditos	0,00	0,00	0,00

Detalle de la variación			
Fuente - Acreedor *	11/12/2023	22/12/2023	Variación

Posición Histórica

Montos expresados en unidades de soles*

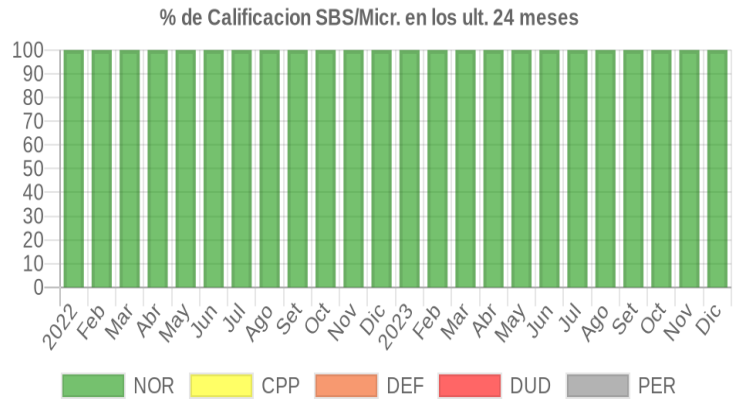
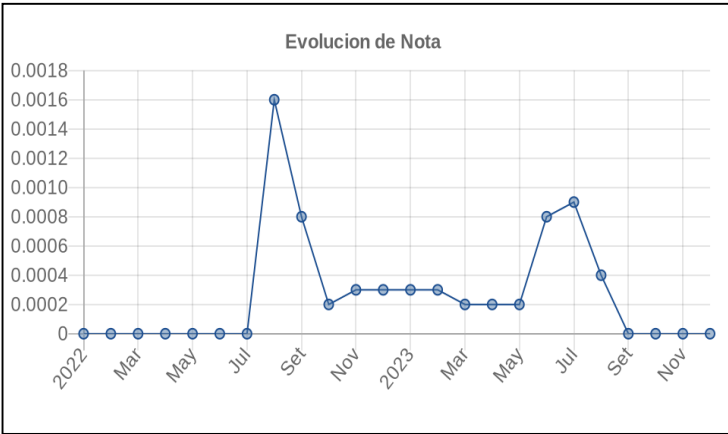
Fecha de Proceso	Sema. Actual	Sem. Riesgo	Var.	Superintendencia de Banca y Seguros (SBS/Microfinan.)				Otros Créditos	Otros Vencidos *				Clas. Cerr./Anu.		Otros Repor. Negati.	
				# Enti.	Deuda Total *	% Cali. normal	Peor Califi.(2)		Deuda Vencida *	Protestos	Docs. Impagos	Deuda Tributaria	Deuda Laboral	Cta. Cte.		Tar. Créd.
22/12/2023	●	0.000	☰	7	190.391.785,74	100.00	NOR	0,00	0,00	0,00	3.986,72	0,00	0,00	0	0	0
11/12/2023	●	0.000	☰	7	192.050.219,10	100.00	NOR	0,00	0,00	0,00	3.986,72	0,00	0,00	0	0	0
23/11/2023	●	0.000	☰	7	192.050.219,10	100.00	NOR	0,00	0,00	0,00	0,00	0,00	0,00	0	0	0
23/10/2023	●	0.000	☰	7	196.127.629,08	100.00	NOR	0,00	0,00	0,00	0,00	0,00	0,00	0	0	0
29/09/2023	●	0.000	☰	7	183.471.228,00	100.00	NOR	0,00	0,00	0,00	0,00	0,00	0,00	0	0	0
21/09/2023	●	0.000	☰	7	183.471.228,00	100.00	NOR	0,00	0,00	0,00	30.314,29	0,00	0,00	0	0	0
19/09/2023	●	0.000	☰	7	186.672.942,95	100.00	NOR	0,00	0,00	0,00	30.314,29	0,00	0,00	0	0	0
06/09/2023	●	0.000	☰	7	186.672.942,95	100.00	NOR	0,00	0,00	0,00	32.674,29	0,00	0,00	0	0	0
24/08/2023	●	0.000	☰	7	186.672.942,95	100.00	NOR	0,00	0,00	0,00	32.674,29	0,00	4.783,28	0	0	0
17/08/2023	●	0.000	☰	7	184.895.963,16	100.00	NOR	0,00	0,00	0,00	32.674,29	0,00	4.783,28	0	0	0
02/08/2023	●	0.000	☰	7	184.895.963,16	100.00	NOR	0,00	0,00	0,00	30.314,29	0,00	4.783,28	0	0	0
24/07/2023	●	0.000	☰	7	184.895.963,16	100.00	NOR	0,00	0,00	0,00	30.314,29	0,00	26.504,45	0	0	0
06/07/2023	●	0.000	☰	7	193.195.447,30	100.00	NOR	0,00	0,00	0,00	30.314,29	0,00	26.504,45	0	0	0
23/06/2023	●	0.000	☰	7	193.195.447,30	100.00	NOR	0,00	0,00	0,00	30.314,29	0,00	26.258,21	0	0	0
22/06/2023	●	0.000	☰	7	193.195.447,30	100.00	NOR	0,00	0,00	0,00	0,00	0,00	26.258,21	0	0	0
05/06/2023	●	0.000	☰	7	194.596.924,27	100.00	NOR	0,00	0,00	0,00	0,00	0,00	26.258,21	0	0	0
02/06/2023	●	0.000	☰	7	194.596.924,27	100.00	NOR	0,00	0,00	0,00	30.314,29	0,00	26.258,21	0	0	0
22/05/2023	●	0.000	☰	7	194.596.924,27	100.00	NOR	0,00	0,00	0,00	30.314,29	0,00	6.442,04	0	0	0
10/05/2023	●	0.000	☰	7	194.858.059,15	100.00	NOR	0,00	0,00	0,00	30.314,29	0,00	6.442,04	0	0	0
09/05/2023	●	0.000	☰	7	194.858.059,15	100.00	NOR	0,00	0,00	0,00	30.314,29	0,00	6.768,92	0	0	0
24/04/2023	●	0.000	☰	7	194.858.059,15	100.00	NOR	0,00	0,00	0,00	30.314,29	0,00	6.288,27	0	0	0
18/04/2023	●	0.000	☰	7	200.284.099,35	100.00	NOR	0,00	0,00	0,00	30.314,29	0,00	6.288,27	0	0	0
12/04/2023	●	0.000	☰	7	200.284.099,35	100.00	NOR	0,00	0,00	0,00	30.314,29	0,00	6.288,27	0	0	0
22/03/2023	●	0.000	☰	7	200.284.099,35	100.00	NOR	0,00	0,00	0,00	30.314,29	0,00	326,88	0	0	0
16/03/2023	●	0.000	☰	7	203.818.736,20	100.00	NOR	0,00	0,00	0,00	30.314,29	0,00	326,88	0	0	0
10/03/2023	●	0.000	☰	7	203.818.736,20	100.00	NOR	0,00	0,00	0,00	30.314,29	0,00	326,88	0	0	0
09/03/2023	●	0.000	☰	7	203.818.736,20	100.00	NOR	0,00	0,00	0,00	30.314,29	0,00	43,67	0	0	0
01/03/2023	●	0.000	☰	7	203.818.736,20	100.00	NOR	0,00	0,00	0,00	31.342,75	0,00	43,67	0	0	0
24/02/2023	●	0.000	☰	7	203.818.736,20	100.00	NOR	0,00	0,00	0,00	31.354,10	0,00	43,67	0	0	0
21/02/2023	●	0.000	☰	7	203.818.736,20	100.00	NOR	0,00	0,00	0,00	31.354,10	0,00	0,00	0	0	0
17/02/2023	●	0.000	☰	7	190.195.828,70	100.00	NOR	0,00	0,00	0,00	31.354,10	0,00	0,00	0	0	0
02/02/2023	●	0.000	☰	7	190.195.828,70	100.00	NOR	0,00	0,00	0,00	31.354,10	0,00	0,00	0	0	0
01/02/2023	●	0.000	☰	7	190.195.828,70	100.00	NOR	0,00	0,00	0,00	37.577,42	0,00	0,00	0	0	0
27/01/2023	●	0.000	☰	7	190.195.828,70	100.00	NOR	0,00	0,00	0,00	37.568,23	0,00	0,00	0	0	0
23/01/2023	●	0.000	☰	7	190.195.828,70	100.00	NOR	0,00	0,00	0,00	37.568,23	0,00	0,00	0	0	0
17/01/2023	●	0.000	☰	6	189.638.457,24	100.00	NOR	0,00	0,00	0,00	37.568,23	0,00	0,00	0	0	0
06/01/2023	●	0.000	☰	6	189.638.457,24	100.00	NOR	0,00	0,00	0,00	37.568,23	0,00	0,00	0	0	0
03/01/2023	●	0.000	☰	6	189.638.457,24	100.00	NOR	0,00	0,00	0,00	31.344,91	0,00	0,00	0	0	0
22/12/2022	●	0.000	☰	6	189.638.457,24	100.00	NOR	0,00	0,00	0,00	31.355,18	0,00	0,00	0	0	0



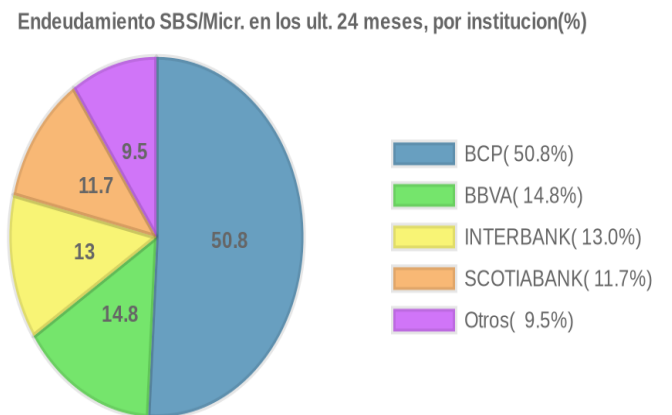
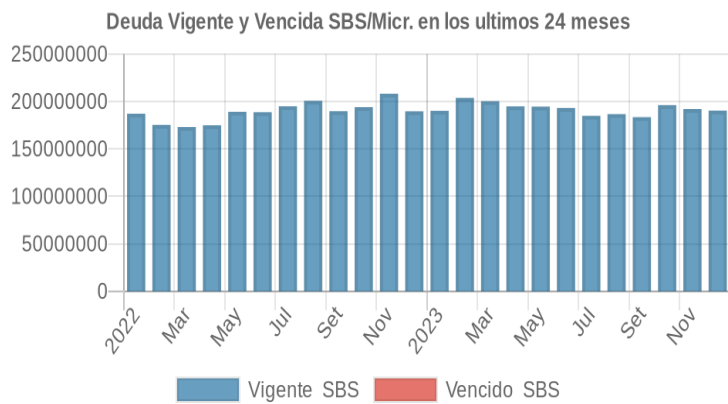
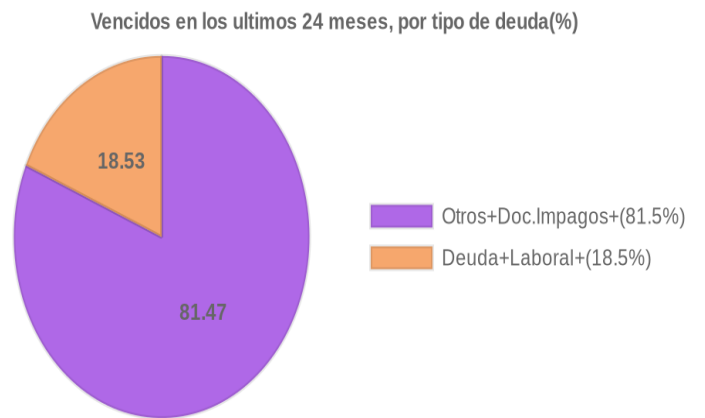
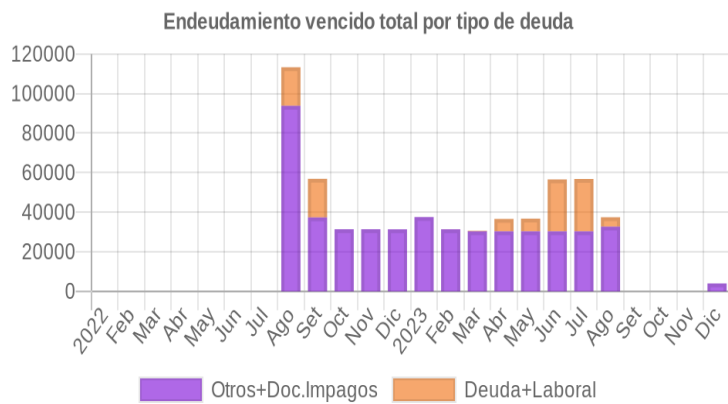
01/12/2022	●	0.000	☰	6	208.181.078,45	100.00	NOR	0,00	0,00	0,00	31.355,18	0,00	0,00	0	0	0
30/11/2022	●	0.000	☰	6	208.181.078,45	100.00	NOR	0,00	0,00	0,00	31.387,87	0,00	0,00	0	0	0
29/11/2022	●	0.000	☰	6	208.181.078,45	100.00	NOR	0,00	0,00	0,00	31.387,87	0,00	0,00	0	0	0
28/11/2022	●	0.000	☰	6	208.181.078,45	100.00	NOR	0,00	0,00	0,00	31.387,87	0,00	0,00	0	0	0
23/11/2022	●	0.000	☰	6	208.181.078,45	100.00	NOR	0,00	0,00	0,00	31.387,87	0,00	0,00	0	0	0
02/11/2022	●	0.000	☰	6	194.055.088,75	100.00	NOR	0,00	0,00	0,00	31.387,87	0,00	0,00	0	0	0
24/10/2022	●	0.000	☰	6	194.055.088,75	100.00	NOR	0,00	0,00	0,00	31.390,04	0,00	0,00	0	0	0
12/10/2022	●	0.000	☰	6	189.794.472,60	100.00	NOR	0,00	0,00	0,00	31.390,04	0,00	0,00	0	0	0
07/10/2022	●	0.000	☰	6	189.794.472,60	100.00	NOR	0,00	0,00	0,00	31.390,04	0,00	19.523,81	0	0	0
03/10/2022	●	0.000	☰	6	189.794.472,60	100.00	NOR	0,00	0,00	0,00	37.402,14	0,00	19.523,81	0	0	0
26/09/2022	●	0.000	☰	6	189.794.472,60	100.00	NOR	0,00	0,00	0,00	37.365,12	0,00	19.523,81	0	0	0
22/09/2022	●	0.000	☰	6	189.794.472,60	100.00	NOR	0,00	0,00	0,00	37.365,12	0,00	19.523,81	0	0	0
21/09/2022	●	0.000	▲	6	200.680.979,89	100.00	NOR	0,00	0,00	0,00	37.365,12	0,00	19.523,81	0	0	0
20/09/2022	●	0.001	☰	6	200.680.979,89	100.00	NOR	0,00	0,00	0,00	67.223,15	0,00	19.523,81	0	0	0
14/09/2022	●	0.001	☰	6	200.680.979,89	100.00	NOR	0,00	0,00	0,00	94.830,34	0,00	19.523,81	0	0	0
09/09/2022	●	0.001	☰	6	200.680.979,89	100.00	NOR	0,00	0,00	0,00	94.830,34	0,00	19.523,81	0	0	0
31/08/2022	●	0.001	▼	6	200.680.979,89	100.00	NOR	0,00	0,00	0,00	93.791,61	0,00	19.523,81	0	0	0
24/08/2022	●	0.000	▲	6	200.680.979,89	100.00	NOR	0,00	0,00	0,00	6.012,10	0,00	19.523,81	0	0	0
23/08/2022	●	0.002	▼	6	200.680.979,89	100.00	NOR	0,00	0,00	0,00	147.954,36	0,00	19.523,81	0	0	0
22/08/2022	●	0.000	☰	6	200.680.979,89	100.00	NOR	0,00	0,00	0,00	6.012,10	0,00	19.523,81	0	0	0
17/08/2022	●	0.000	☰	6	194.913.598,71	100.00	NOR	0,00	0,00	0,00	6.012,10	0,00	19.523,81	0	0	0
12/08/2022	●	0.000	☰	6	194.913.598,71	100.00	NOR	0,00	0,00	0,00	5.643,94	0,00	19.523,81	0	0	0
11/08/2022	●	0.000	☰	6	194.913.598,71	100.00	NOR	0,00	0,00	0,00	0,00	0,00	19.523,81	0	0	0
22/07/2022	●	0.000	☰	6	194.913.598,71	100.00	NOR	0,00	0,00	0,00	0,00	0,00	0,00	0	0	0
23/06/2022	●	0.000	☰	6	188.725.187,97	100.00	NOR	0,00	0,00	0,00	0,00	0,00	0,00	0	0	0
23/05/2022	●	0.000	%	6	189.101.023,11	100.00	NOR	0,00	0,00	0,00	0,00	0,00	0,00	0	0	0
25/04/2022	●	0.000	☰	5	174.943.041,34	100.00	NOR	0,00	0,00	0,00	0,00	0,00	0,00	0	0	0
22/03/2022	●	0.000	☰	5	173.056.166,49	100.00	NOR	0,00	0,00	0,00	0,00	0,00	0,00	0	0	0
23/02/2022	●	0.000	☰	5	175.328.060,40	100.00	NOR	0,00	0,00	0,00	0,00	0,00	0,00	0	0	0
21/02/2022	●	0.000	▲	5	187.146.058,43	100.00	NOR	0,00	0,00	0,00	0,00	0,00	0,00	0	0	0
14/02/2022	●	0.014	▼	5	187.146.058,43	100.00	NOR	0,00	0,00	0,00	0,00	923.603,00	0,00	0,00	0	0
24/01/2022	●	0.000	☰	5	187.146.058,43	100.00	NOR	0,00	0,00	0,00	0,00	0,00	0,00	0	0	0
12/01/2022	●	0.000	☰	5	186.410.661,12	100.00	NOR	0,00	0,00	0,00	0,00	0,00	0,00	0	0	0

Gráficos

Montos expresados en unidades de soles*



NOR: Normal, CPP: Con Problemas Potenciales, DEF: Deficiente, DUD: Dudoso, PER: Pérdida, SCAL: Sin Calificación



Reporte de Vencidos

Montos expresados en unidades de soles*

Fuente - Acreedor	SET 2023			OCT 2023			NOV 2023			DIC 2023		
	# Docs.	Monto *	Dias V.	# Docs.	Monto *	Dias V.	# Docs.	Monto *	Dias V.	# Docs.	Monto *	Dias V.
Documentos Impagos												
NUEVO CAPITAL LEASING PERÚ S.A.C.		0,00			0,00			0,00		1	3.986,72	58
LA FIDUCIARIA S.A.		0,00			0,00			0,00			0,00	
SUMINCO S.A.		0,00			0,00			0,00			0,00	
SOCIEDAD DISTRIBUIDORA FERRETERA S.A.C.		0,00			0,00			0,00			0,00	
PROTECCION VIP SEGURIDAD Y VIGILANCIA S.A.C.		0,00	0		0,00			0,00			0,00	
Total	0			0			0			1	3.986,72	58
Deuda Laboral												
AFP INTEGRAL S A		0,00	0		0,00			0,00			0,00	
AFP HABITAT S.A.		0,00			0,00			0,00			0,00	
Total	0			0			0			0		

Montos expresados en unidades de soles*

Fuente - Acreedor	MAY 2023			JUN 2023			JUL 2023			AGO 2023		
	# Docs.	Monto *	Dias V.	# Docs.	Monto *	Dias V.	# Docs.	Monto *	Dias V.	# Docs.	Monto *	Dias V.
Documentos Impagos												
NUEVO CAPITAL LEASING PERÚ S.A.C.		0,00			0,00			0,00			0,00	
LA FIDUCIARIA S.A.		0,00			0,00			0,00		1	2.360,00	11
SUMINCO S.A.		0,00			0,00			0,00			0,00	
SOCIEDAD DISTRIBUIDORA FERRETERA S.A.C.		0,00			0,00			0,00			0,00	
PROTECCION VIP SEGURIDAD Y VIGILANCIA S.A.C.	1	30.314,29	288	1	30.314,29	318	1	30.314,29	34	1	30.314,29	38
Total	1	30.314,29	288	1	30.314,29	318	1	30.314,29	34	2	32.674,29	38
Deuda Laboral												
AFP INTEGRAL S A	4	6.442,04	273	7	26.258,21	303	7	26.504,45	33	1	4.783,28	21
AFP HABITAT S.A.		0,00	0		0,00			0,00			0,00	
Total	4	6.442,04	273	7	26.258,21	303	7	26.504,45	33	1	4.783,28	21

Montos expresados en unidades de soles*

Fuente - Acreedor	ENE 2023			FEB 2023			MAR 2023			ABR 2023		
	# Docs.	Monto *	Dias V.	# Docs.	Monto *	Dias V.	# Docs.	Monto *	Dias V.	# Docs.	Monto *	Dias V.
Documentos Impagos												
NUEVO CAPITAL LEASING PERÚ S.A.C.		0,00			0,00			0,00			0,00	
LA FIDUCIARIA S.A.		0,00			0,00			0,00			0,00	
SUMINCO S.A.		1.030,62	432	1	1.039,81	460		0,00			0,00	
SOCIEDAD DISTRIBUIDORA FERRETERA S.A.C.	11	6.223,32	74		0,00			0,00			0,00	
PROTECCION VIP SEGURIDAD Y VIGILANCIA S.A.C.	1	30.314,29	168	1	30.314,29	196	1	30.314,29	22	1	30.314,29	25
Total	13	37.568,23	432	2	31.354,10	460	1	30.314,29	22	1	30.314,29	25
Deuda Laboral												
AFP INTEGRAL S A		0,00			0,00			0,00		3	5.961,39	24
AFP HABITAT S.A.		0,00		1	43,67	151	2	326,88	18	2	326,88	21
Total	0			1	43,67	151	2	326,88	18	5	6.288,27	24

Reporte SBS/Microfinanzas

Montos expresados en unidades de soles*

Última fecha reportada por la SBS : 30/11/2023

ÚLTIMOS 6 MESES		JUL 2023 (SBS: JUN 2023)	AGO 2023 (SBS: JUL 2023)	SET 2023 (SBS: AGO 2023)	OCT 2023 (SBS: SET 2023)	NOV 2023 (SBS: OCT 2023)	DIC 2023 (SBS: NOV 2023)
% Porcentaje de Calificación	NOR (Normal)	100.00	100.00	100.00	100.00	100.00	100.00
	CPP (Con Problemas Pote.)	0.00	0.00	0.00	0.00	0.00	0.00
	DEF (Deficiente)	0.00	0.00	0.00	0.00	0.00	0.00
	DUD (Dudoso)	0.00	0.00	0.00	0.00	0.00	0.00
	PER (Pérdida)	0.00	0.00	0.00	0.00	0.00	0.00

Institución	JUL 2023 (SBS: JUN 2023)		AGO 2023 (SBS: JUL 2023)		SET 2023 (SBS: AGO 2023)		OCT 2023 (SBS: SET 2023)		NOV 2023 (SBS: OCT 2023)		DIC 2023 (SBS: NOV 2023)	
	Monto *	Dias V.	Monto *	Dias V.	Monto *	Dias V.	Monto *	Dias V.	Monto *	Dias V.	Monto *	Dias V.
BCP	87.960.821,16		93.106.880,72		94.221.509,05		96.315.777,99		91.953.519,13		93.540.491,05	
INTERBANK	31.791.880,61		30.825.232,09		31.568.523,44		32.405.794,16		32.063.556,19		31.211.424,16	
BBVA	21.937.741,47		21.783.106,00		22.277.075,84		22.831.696,50		23.075.121,78		22.430.489,48	
SCOTIABANK	19.607.275,59		17.540.729,97		11.548.813,95		20.064.560,35		20.212.532,82		19.175.241,82	
BIF	8.360.644,33		8.263.394,17		8.410.205,72		8.579.200,08		8.625.889,18		8.342.939,23	
BANCO GNB PERU	7.981.600,00		7.937.600,00		8.129.000,00		8.344.600,00		8.443.600,00		8.219.200,00	
BANCO PICHINCHA	7.256.000,00		7.216.000,00		7.316.100,00		7.586.000,00		7.676.000,00		7.472.000,00	
TOTAL	184.895.963,16		186.672.942,95		183.471.228,00		196.127.629,08		192.050.219,10		190.391.785,74	

Última fecha reportada por la SBS : 30/11/2023

Operación	JUL 2023 (SBS: JUN 2023)		AGO 2023 (SBS: JUL 2023)		SET 2023 (SBS: AGO 2023)		OCT 2023 (SBS: SET 2023)		NOV 2023 (SBS: OCT 2023)		DIC 2023 (SBS: NOV 2023)	
	Monto *	Dias V.	Monto *	Dias V.	Monto *	Dias V.	Monto *	Dias V.	Monto *	Dias V.	Monto *	Dias V.
RESUMEN												
- Total Deuda	184.895.963,16		186.672.942,95		183.471.228,00		196.127.629,08		192.050.219,10		190.391.785,74	
- Línea No Utilizada	3.716.846,69		4.560.000,00		9.218.723,91		479.922,33		1.475.534,43		1.049.163,68	
- Garantías	27.826.861,00		86.979.675,00		117.470.505,00		120.586.097,00		122.016.726,00		118.773.967,00	
CREDITOS DIRECTOS												
- CRÉDITOS VIGENTES	184.348.043,86		186.125.023,65		182.923.308,70		195.579.709,78		191.502.299,80		189.843.866,44	
-- Corp: Préstamos	17.860.360,61		17.078.752,09		17.490.573,44		17.954.464,16		17.440.776,19		16.977.264,16	
--- NoRevolventes	17.860.360,61		17.078.752,09		17.490.573,44		17.954.464,16		17.440.776,19		16.977.264,16	
-- Corp: Factoring					804.652,44		3.360.643,63		3.310.441,50		2.722.346,26	
-- Corp: ArrendamientoFinanc	1.467.275,59		1.485.129,97		1.506.661,51		1.531.916,72		2.499.980,50		2.379.834,79	
- CRÉDITOS COMERCIO EXTERIOR	39.327.520,00		37.018.080,00		30.631.550,00		37.209.330,00		45.326.780,00		44.122.160,00	
-- GranE: Cred.Rev.LíneaTarj. Crédito	17.759,84		38.635,30		70.865,22		60.840,04		25.997,84		27.567,84	
-- GranE: Préstamos	75.726.960,61		81.842.352,09		84.000.573,44		90.021.464,16		86.524.776,19		88.334.864,16	
--- NoRevolventes	75.726.960,61		81.842.352,09		84.000.573,44		90.021.464,16		86.524.776,19		88.334.864,16	
-- GranE: Factoring	6.715.045,52		5.838.818,97		4.740.080,63		786.288,63					
-- GranE: ArrendamientoFinanc	4.385.572,71		4.225.454,22		4.187.262,98		4.154.317,96		3.107.272,03		2.935.455,90	
-- LEASE BACK	1.841.948,98		1.796.201,01		1.802.089,04		1.811.844,48		1.794.675,55		1.709.173,33	
- CRÉDITOS COMERCIO EXTERIOR	37.005.600,00		36.801.600,00		37.689.000,00		38.688.600,00		31.471.600,00		30.635.200,00	
CREDITOS INDIRECTOS												
- CartasFianzaOtorgadas	547.919,30		547.919,30		547.919,30		547.919,30		547.919,30		547.919,30	
LÍNEA NO UTIL. Y CRED. NO DESEMB.												
- LinCredPréstamos	1.127.424,69				2.890.347,31		432.355,83		527.558,23		1.013.653,16	
- LinCredAvaesFianzas	725.600,00		721.600,00		739.000,00							
- LinCredTarjetaCrédito	49.822,00		50.000,00		46.876,60		47.566,50		38.987,28		35.510,52	
- LinCredEsqMultilínea	1.814.000,00		3.788.400,00		5.542.500,00				908.988,92			
GARANTIAS												
- GARANTIAS RECIBIDAS	27.826.864,22		86.979.677,68		117.470.509,91		120.586.101,24		122.016.729,91		118.773.971,61	
-- 1eraHipotecasInmuebles	19.105.373,57		19.000.051,77		47.851.685,71		49.120.823,80		49.703.591,27		48.382.651,65	
-- 1eraGBienesFácilRealización	1.810.801,69		1.832.699,50		1.876.891,53		1.926.671,06		1.949.529,01		1.897.717,67	
-- FideicomisoGarantía			59.274.333,85		60.703.620,72		62.313.622,03		63.052.908,34		61.377.192,70	
-- OtrasGarantías	4.555.946,56		4.530.831,10		4.640.083,40		4.763.149,20		4.819.659,02		4.691.570,12	
-- OtrasGtiasNoPref	2.354.742,40		2.341.761,46		2.398.228,55		2.461.835,15		2.491.042,27		2.424.839,47	

Montos expresados en unidades de soles*

Última fecha reportada por la SBS : 30/11/2023

6 MESES ANTERIORES		ENE 2023 (SBS: DIC 2022)	FEB 2023 (SBS: ENE 2023)	MAR 2023 (SBS: FEB 2023)	ABR 2023 (SBS: MAR 2023)	MAY 2023 (SBS: ABR 2023)	JUN 2023 (SBS: MAY 2023)
% Porcentaje	NOR (Normal)	100.00	100.00	100.00	100.00	100.00	100.00
de	CPP (Con Problemas Pote.)	0.00	0.00	0.00	0.00	0.00	0.00
de	DEF (Deficiente)	0.00	0.00	0.00	0.00	0.00	0.00
Calificación	DUD (Dudoso)	0.00	0.00	0.00	0.00	0.00	0.00
	PER (Pérdida)	0.00	0.00	0.00	0.00	0.00	0.00

Institución	ENE 2023 (SBS: DIC 2022)		FEB 2023 (SBS: ENE 2023)		MAR 2023 (SBS: FEB 2023)		ABR 2023 (SBS: MAR 2023)		MAY 2023 (SBS: ABR 2023)		JUN 2023 (SBS: MAY 2023)	
	Monto *	Dias V.	Monto *	Dias V.	Monto *	Dias V.	Monto *	Dias V.	Monto *	Dias V.	Monto *	Dias V.
BCP	90.601.867,06		95.661.144,58		91.558.194,32		91.811.416,73		89.601.925,59		91.429.994,10	
INTERBANK	33.459.924,08		33.726.810,29	8	33.351.680,71		32.966.112,15		31.254.004,82		30.951.139,63	
BBVA	25.115.061,62		25.303.901,83		24.983.150,68		22.857.312,66		22.544.734,25		22.291.684,69	
SCOTIABANK	18.628.365,44		26.566.698,93	4	28.107.946,03		22.595.022,86		26.927.594,56		24.540.880,20	



BIF	9.041.610,50	9.092.180,57	8.962.127,61	8.827.794,75	8.665.665,05	8.529.948,68
BANCO GNB PERU	5.721.000,00	5.772.000,00	5.709.000,00	8.276.400,00	8.173.000,00	8.093.800,00
BANCO PICHINCHA	7.628.000,00	7.696.000,00	7.612.000,00	7.524.000,00	7.430.000,00	7.358.000,00
TOTAL	190.195.828,70	203.818.736,20	8 200.284.099,35	194.858.059,15	194.596.924,27	193.195.447,30

Última fecha reportada por la SBS : 30/11/2023

Operación	ENE 2023 (SBS: DIC 2022)		FEB 2023 (SBS: ENE 2023)		MAR 2023 (SBS: FEB 2023)		ABR 2023 (SBS: MAR 2023)		MAY 2023 (SBS: ABR 2023)		JUN 2023 (SBS: MAY 2023)	
	Monto *	Dias V.	Monto *	Dias V.	Monto *	Dias V.	Monto *	Dias V.	Monto *	Dias V.	Monto *	Dias V.
RESUMEN												
- Total Deuda	190.195.828,70		203.818.736,20	8	200.284.099,35		194.858.059,15		194.596.924,27		193.195.447,30	
- Línea No Utilizada	19.800.636,15		13.884.069,84		15.166.245,80		18.372.335,67		12.075.124,02		10.391.728,75	
- Garantías	26.731.390,00		25.270.728,00		25.215.810,00		28.469.323,00		28.113.646,00		28.218.031,00	
CREDITOS DIRECTOS												
- CRÉDITOS VIGENTES	189.566.015,69		203.216.933,20	8	199.682.296,35		194.256.256,15		193.995.121,27		192.593.644,30	
-- Corp:Préstamos	18.776.024,08		18.943.403,43		18.736.640,71				18.288.654,82		18.111.429,63	
--- NoRevolventes	18.776.024,08		18.943.403,43		18.736.640,71				18.288.654,82		18.111.429,63	
-- CRÉDITOS COMERCIO EXTERIOR	14.683.900,00		14.783.406,86	8	14.615.040,00				12.965.350,00		20.197.710,00	
-- GranE:Cred.Rev.LíneaTarj.Crédito	75.844,33		60.262,00		49.710,01		14.550,63		38.085,07		42.744,16	
-- GranE:Préstamos	78.122.107,84		84.472.094,66		83.603.605,87		97.410.694,25		77.832.674,82		82.309.979,63	
--- NoRevolventes	78.122.107,84		84.472.094,66		83.603.605,87		97.410.694,25		77.832.674,82		82.309.979,63	
-- GranE:Factoring	7.925.147,98		8.596.271,49		9.222.771,81		12.884.605,89		10.853.837,20		8.019.007,45	
-- GranE:ArrendamientoFinanc	7.025.000,71		6.954.645,58		6.745.528,47		6.534.506,78		6.300.703,21		6.087.453,62	
-- LEASE BACK	2.200.970,75		2.143.809,18		2.083.119,48		2.021.418,60		1.960.316,15		1.904.519,81	
-- CRÉDITOS COMERCIO EXTERIOR	60.757.020,00		67.263.040,00	4	64.625.880,00		75.390.480,00		65.755.500,00		55.920.800,00	
CREDITOS INDIRECTOS												
- CartasFianzaOtorgadas	629.813,01		601.803,00		601.803,00		601.803,00		601.803,00		601.803,00	
LINEA NO UTIL. Y CRED. NO DESEMB.												
- LinCredPréstamos			3.922.899,12		539.415,43		1.541.662,33					
- LinCredAvaesFianzas	762.800,00		769.600,00		761.200,00		752.400,00		743.000,00			
- LinCredTarjetaCrédito	114.160,26		114.758,91		123.979,84		44.600,72		37.498,42		38.265,36	
- CredNoDesembolsados			203.657,01									
- LinCredEsqMultilinea	18.923.675,89		8.873.154,80		13.741.650,53		16.033.672,62		11.294.625,60		10.353.463,39	
GARANTIAS												
- GARANTIAS RECIBIDAS	26.731.394,76		25.270.731,24		25.215.812,72		28.469.326,16		28.113.648,77		28.218.035,71	
-- 1eraHipotecasInmuebles	16.357.599,63		16.503.419,86		16.456.249,53		19.811.029,59		8.522.448,22		20.909.915,77	
-- 1eraGBienesFacilRealización	3.765.632,05		2.100.239,66		2.391.095,20		2.363.452,49		2.333.925,04		1.836.256,73	
-- OtrasGarantías	4.530.497,87		4.570.885,11		4.779.474,26		4.724.220,22		4.665.198,86		4.619.991,02	
-- OtrasGtiasNoPref	2.077.665,21		2.096.186,61		1.588.993,73		1.570.623,86		12.592.076,65		851.872,19	

Reporte SBS/Microfinanzas por entidades

Reportado por : BCP

Última fecha reportada por la SBS : 30/11/2023

Operación	JUL 2023 (SBS: JUN2023)		AGO 2023 (SBS: JUL2023)		SET 2023 (SBS: AGO2023)		OCT 2023 (SBS: SET2023)		NOV 2023 (SBS: OCT2023)		DIC 2023 (SBS: NOV2023)	
	Monto *	Dias V.	Monto *	Dias V.	Monto *	Dias V.	Monto *	Dias V.	Monto *	Dias V.	Monto *	Dias V.
Calificación (2)	NOR		NOR		NOR		NOR		NOR		NOR	
RESUMEN												
- Total Deuda	87.960.821,16		93.106.880,72		94.221.509,05		96.315.777,99		91.953.519,13		93.540.491,05	
- Línea No Utilizada									908.988,92			
- Garantías	4.555.946,00		4.530.831,00		33.033.567,00		33.909.694,00		34.311.997,00		33.400.110,00	
CREDITOS DIRECTOS												
- CRÉDITOS VIGENTES	87.412.901,86		92.558.961,42		93.673.589,75		95.767.858,69		91.405.599,83		92.992.571,75	
-- GranE:Cred.Rev.LíneaTarj.Crédito	17.581,84		38.635,30		67.741,81		58.406,54		14.985,12		13.078,36	
-- GranE:Préstamos	75.726.960,61		81.842.352,09		84.000.573,44		90.021.464,16		86.524.776,19		88.334.864,16	
--- NoRevolventes	75.726.960,61		81.842.352,09		84.000.573,44		90.021.464,16		86.524.776,19		88.334.864,16	
-- GranE:Factoring	6.715.045,52		5.838.818,97		4.740.080,63		786.288,63					
-- GranE:ArrendamientoFinanc	3.111.364,91		3.042.954,05		3.063.104,83		3.089.854,88		3.071.162,97		2.935.455,90	
-- LEASE BACK	1.841.948,98		1.796.201,01		1.802.089,04		1.811.844,48		1.794.675,55		1.709.173,33	
CREDITOS INDIRECTOS												



- CartasFianzaOtorgadas	547.919,30	547.919,30	547.919,30	547.919,30	547.919,30	547.919,30
LINEA NO UTIL. Y CRED. NO DESEMB.						
- LinCredEsqMultilinea					908.988,92	
GARANTIAS						
- GARANTIAS RECIBIDAS	4.555.946,56	4.530.831,10	33.033.567,53	33.909.694,62	34.311.997,89	33.400.110,51
-- 1eraHipotecasInmuebles			28.393.484,13	29.146.545,42	29.492.338,87	28.708.540,39
-- OtrasGarantias	4.555.946,56	4.530.831,10	4.640.083,40	4.763.149,20	4.819.659,02	4.691.570,12

Última fecha reportada por la SBS : 30/11/2023

Operación	ENE 2023 (SBS: DIC2022)		FEB 2023 (SBS: ENE2023)		MAR 2023 (SBS: FEB2023)		ABR 2023 (SBS: MAR2023)		MAY 2023 (SBS: ABR2023)		JUN 2023 (SBS: MAY2023)	
	Monto *	Dias V.	Monto *	Dias V.	Monto *	Dias V.	Monto *	Dias V.	Monto *	Dias V.	Monto *	Dias V.
Calificación (2)	NOR		NOR		NOR		NOR		NOR		NOR	
RESUMEN												
- Total Deuda	90.601.867,06		95.661.144,58		91.558.194,32		91.811.416,73		89.601.925,59		91.429.994,10	
- Línea No Utilizada	13.011.975,89		9.076.811,81		11.838.650,53		10.390.672,62		11.294.625,60		8.513.963,39	
- Garantías	5.015.828,00		5.060.543,00		4.779.474,00		4.724.220,00		4.665.198,00		4.619.991,00	
CREDITOS DIRECTOS												
- CRÉDITOS VIGENTES	89.972.054,05		95.059.341,58		90.956.391,32		91.209.613,73		89.000.122,59		90.828.191,10	
-- GranE:Cred.Rev.LineaTarj.Crédito	63.724,58		48.060,90		47.569,85		9.151,35		25.583,49		31.009,52	
-- GranE:Préstamos	78.122.107,84		84.472.094,66		83.603.605,87		78.890.662,10		77.832.674,82		82.309.979,63	
--- NoRevolventes	78.122.107,84		84.472.094,66		83.603.605,87		78.890.662,10		77.832.674,82		82.309.979,63	
-- GranE:Factoring	6.031.230,31		4.823.171,15		1.742.318,08		6.902.269,02		5.889.689,19		3.375.149,55	
-- GranE:ArrendamientoFinanc	3.593.543,25		3.572.205,69		3.479.778,04		3.386.112,66		3.291.858,94		3.207.532,59	
-- LEASE BACK	2.161.448,07		2.143.809,18		2.083.119,48		2.021.418,60		1.960.316,15		1.904.519,81	
CREDITOS INDIRECTOS												
- CartasFianzaOtorgadas	629.813,01		601.803,00		601.803,00		601.803,00		601.803,00		601.803,00	
LINEA NO UTIL. Y CRED. NO DESEMB.												
- CredNoDesembolsados			203.657,01									
- LinCredEsqMultilinea	13.011.975,89		8.873.154,80		11.838.650,53		10.390.672,62		11.294.625,60		8.513.963,39	
GARANTIAS												
- GARANTIAS RECIBIDAS	5.015.829,37		5.060.543,11		4.779.474,26		4.724.220,22		4.665.198,86		4.619.991,02	
-- OtrasGarantias	4.530.497,87		4.570.885,11		4.779.474,26		4.724.220,22		4.665.198,86		4.619.991,02	
-- OtrasGtiasNoPref	485.331,50		489.658,00									

Reportado por : INTERBANK

Última fecha reportada por la SBS : 30/11/2023

Operación	JUL 2023 (SBS: JUN2023)		AGO 2023 (SBS: JUL2023)		SET 2023 (SBS: AGO2023)		OCT 2023 (SBS: SET2023)		NOV 2023 (SBS: OCT2023)		DIC 2023 (SBS: NOV2023)	
	Monto *	Dias V.	Monto *	Dias V.	Monto *	Dias V.	Monto *	Dias V.	Monto *	Dias V.	Monto *	Dias V.
Calificación (2)	NOR		NOR		NOR		NOR		NOR		NOR	
RESUMEN												
- Total Deuda	31.791.880,61		30.825.232,09		31.568.523,44		32.405.794,16		32.063.556,19		31.211.424,16	
- Garantías	1.206.941,00		60.474.621,00		61.932.850,00		63.575.454,00		64.329.711,00		62.620.062,00	
CREDITOS DIRECTOS												
- CRÉDITOS VIGENTES	31.791.880,61		30.825.232,09		31.568.523,44		32.405.794,16		32.063.556,19		31.211.424,16	
-- Corp:Préstamos	17.860.360,61		17.078.752,09		17.490.573,44		17.954.464,16		17.440.776,19		16.977.264,16	
--- NoRevolventes	17.860.360,61		17.078.752,09		17.490.573,44		17.954.464,16		17.440.776,19		16.977.264,16	
- CRÉDITOS COMERCIO EXTERIOR	13.931.520,00		13.746.480,00		14.077.950,00		14.451.330,00		14.622.780,00		14.234.160,00	
GARANTIAS												
- GARANTIAS RECIBIDAS	1.206.941,56		60.474.621,93		61.932.851,44		63.575.454,81		64.329.711,45		62.620.063,06	
-- 1eraHipotecasInmuebles	1.206.941,56		1.200.288,08		1.229.230,72		1.261.832,78		1.276.803,11		1.242.870,36	
-- FideicomisoGarantía			59.274.333,85		60.703.620,72		62.313.622,03		63.052.908,34		61.377.192,70	

Última fecha reportada por la SBS : 30/11/2023

Operación	ENE 2023 (SBS: DIC2022)		FEB 2023 (SBS: ENE2023)		MAR 2023 (SBS: FEB2023)		ABR 2023 (SBS: MAR2023)		MAY 2023 (SBS: ABR2023)		JUN 2023 (SBS: MAY2023)	
	Monto *	Dias V.	Monto *	Dias V.	Monto *	Dias V.	Monto *	Dias V.	Monto *	Dias V.	Monto *	Dias V.
Calificación (2)	NOR		NOR		NOR		NOR		NOR		NOR	
RESUMEN												
- Total Deuda	33.459.924,08		33.726.810,29	8	33.351.680,71		32.966.112,15		31.254.004,82		30.951.139,63	
- Garantías	1.268.818,00		1.280.129,00		1.266.157,00		1.251.519,00		1.235.884,00		1.223.907,00	
CREDITOS DIRECTOS												
- CRÉDITOS VIGENTES	33.459.924,08		33.726.810,29	8	33.351.680,71		32.966.112,15		31.254.004,82		30.951.139,63	
-- Corp:Préstamos	18.776.024,08		18.943.403,43		18.736.640,71				18.288.654,82		18.111.429,63	



--- NoRevolventes	18.776.024,08	18.943.403,43	18.736.640,71		18.288.654,82	18.111.429,63
-- CRÉDITOS COMERCIO EXTERIOR	14.683.900,00	14.783.406,86	14.615.040,00	8	12.965.350,00	12.839.710,00
-- GranE:Préstamos					18.520.032,15	
--- NoRevolventes					18.520.032,15	
-- CRÉDITOS COMERCIO EXTERIOR					14.446.080,00	
GARANTIAS						
- GARANTIAS RECIBIDAS	1.268.818,94	1.280.129,85	1.266.157,54		1.235.884,20	1.223.907,94
-- 1eraHipotecasInmuebles	1.268.818,94	1.280.129,85	1.266.157,54		1.235.884,20	1.223.907,94

Reportado por : BBVA

Última fecha reportada por la SBS : 30/11/2023

Operación	JUL 2023 (SBS: JUN2023)		AGO 2023 (SBS: JUL2023)		SET 2023 (SBS: AGO2023)		OCT 2023 (SBS: SET2023)		NOV 2023 (SBS: OCT2023)		DIC 2023 (SBS: NOV2023)	
	Monto *	Dias V.	Monto *	Dias V.	Monto *	Dias V.	Monto *	Dias V.	Monto *	Dias V.	Monto *	Dias V.
Calificación (2)	NOR		NOR		NOR		NOR		NOR		NOR	
RESUMEN												
- Total Deuda	21.937.741,47		21.783.106,00		22.277.075,84		22.831.696,50		23.075.121,78		22.430.489,48	
- Línea No Utilizada	49.822,00		50.000,00		46.876,60		47.566,50		38.987,28		35.510,52	
- Garantías	12.297.187,00		12.229.397,00		12.524.285,00		12.856.459,00		13.008.987,00		12.663.255,00	
CRÉDITOS DIRECTOS												
- CRÉDITOS VIGENTES	21.937.741,47		21.783.106,00		22.277.075,84		22.831.696,50		23.075.121,78		22.430.489,48	
-- GranE:Cred.Rev.LíneaTarj.Crédito	178,00				3.123,41		2.433,50		11.012,72		14.489,48	
-- GranE:ArrendamientoFinanc	169.563,47		135.106,00		103.952,43		71.263,00		36.109,06			
-- CRÉDITOS COMERCIO EXTERIOR	21.768.000,00		21.648.000,00		22.170.000,00		22.758.000,00		23.028.000,00		22.416.000,00	
LINEA NO UTIL. Y CRED. NO DESEMB.												
- LinCredTarjetaCrédito	49.822,00		50.000,00		46.876,60		47.566,50		38.987,28		35.510,52	
GARANTIAS												
- GARANTIAS RECIBIDAS	12.297.188,17		12.229.397,72		12.524.286,19		12.856.459,42		13.008.987,93		12.663.256,62	
-- 1eraHipotecasInmuebles	10.782.508,91		10.723.068,40		10.981.634,63		11.272.893,15		11.406.634,29		11.103.487,68	
-- OtrasGtiasNoPref	1.514.679,26		1.506.329,32		1.542.651,56		1.583.566,27		1.602.353,64		1.559.768,94	

Última fecha reportada por la SBS : 30/11/2023

Operación	ENE 2023 (SBS: DIC2022)		FEB 2023 (SBS: ENE2023)		MAR 2023 (SBS: FEB2023)		ABR 2023 (SBS: MAR2023)		MAY 2023 (SBS: ABR2023)		JUN 2023 (SBS: MAY2023)	
	Monto *	Dias V.	Monto *	Dias V.	Monto *	Dias V.	Monto *	Dias V.	Monto *	Dias V.	Monto *	Dias V.
Calificación (2)	NOR		NOR		NOR		NOR		NOR		NOR	
RESUMEN												
- Total Deuda	25.115.061,62		25.303.901,83		24.983.150,68		22.857.312,66		22.544.734,25		22.291.684,69	
- Línea No Utilizada	114.160,26		114.758,91		123.979,84		44.600,72		37.498,42		38.265,36	
- Garantías	9.200.372,00		9.282.389,00		9.314.034,00		12.751.383,00		12.592.076,00		12.470.053,00	
CRÉDITOS DIRECTOS												
- CRÉDITOS VIGENTES	25.115.061,62		25.303.901,83		24.983.150,68		22.857.312,66		22.544.734,25		22.291.684,69	
-- GranE:Cred.Rev.LíneaTarj.Crédito	12.119,75		12.201,10		2.140,16		5.399,28		12.501,58		11.734,64	
-- GranE:ArrendamientoFinanc	388.221,87		356.660,73		318.130,52		279.913,38		242.232,67		205.950,05	
-- CRÉDITOS COMERCIO EXTERIOR	24.714.720,00		24.935.040,00		24.662.880,00		22.572.000,00		22.290.000,00		22.074.000,00	
LINEA NO UTIL. Y CRED. NO DESEMB.												
- LinCredTarjetaCrédito	114.160,26		114.758,91		123.979,84		44.600,72		37.498,42		38.265,36	
GARANTIAS												
- GARANTIAS RECIBIDAS	9.200.372,76		9.282.389,72		9.314.035,20		12.751.384,21		12.592.076,65		12.470.053,84	
-- 1eraHipotecasInmuebles	7.608.039,05		7.675.861,11		7.725.041,47		11.180.760,35				12.470.053,84	
-- OtrasGtiasNoPref	1.592.333,71		1.606.528,61		1.588.993,73		1.570.623,86		12.592.076,65			

Reportado por : SCOTIABANK

Última fecha reportada por la SBS : 30/11/2023

Operación	JUL 2023 (SBS: JUN2023)		AGO 2023 (SBS: JUL2023)		SET 2023 (SBS: AGO2023)		OCT 2023 (SBS: SET2023)		NOV 2023 (SBS: OCT2023)		DIC 2023 (SBS: NOV2023)	
	Monto *	Dias V.	Monto *	Dias V.	Monto *	Dias V.	Monto *	Dias V.	Monto *	Dias V.	Monto *	Dias V.
Calificación (2)	NOR		NOR		NOR		NOR		NOR		NOR	
RESUMEN												
- Total Deuda	19.607.275,59		17.540.729,97		11.548.813,95		20.064.560,35		20.212.532,82		19.175.241,82	
- Línea No Utilizada	2.941.424,69		3.788.400,00		8.432.847,31		432.355,83		527.558,23		1.013.653,16	
- Garantías	8.256.087,00		8.242.454,00		8.441.205,00		8.665.085,00		8.767.888,00		8.534.869,00	
CRÉDITOS DIRECTOS												



- CRÉDITOS VIGENTES	19.607.275,59	17.540.729,97	11.548.813,95	20.064.560,35	20.212.532,82	19.175.241,82
-- Corp:Factoring			804.652,44	3.360.643,63	3.310.441,50	2.722.346,26
-- Corp:ArrendamientoFinanc	1.467.275,59	1.485.129,97	1.506.661,51	1.531.916,72	1.550.091,32	1.508.895,56
-- CRÉDITOS COMERCIO EXTERIOR	18.140.000,00	16.055.600,00	9.237.500,00	15.172.000,00	15.352.000,00	14.944.000,00
LINEA NO UTIL. Y CRED. NO DESEMB.						
- LinCredPréstamos	1.127.424,69		2.890.347,31	432.355,83	527.558,23	1.013.653,16
- LinCredEsqMultilinea	1.814.000,00	3.788.400,00	5.542.500,00			
GARANTIAS						
- GARANTIAS RECIBIDAS	8.256.087,40	8.242.454,41	8.441.205,39	8.665.085,80	8.767.888,03	8.534.869,65
-- 1eraHipotecasInmuebles	7.115.923,10	7.076.695,29	7.247.336,23	7.439.552,45	7.527.815,00	7.327.753,22
-- 1eraGBienesFácilRealización	1.140.164,30	1.165.759,12	1.193.869,16	1.225.533,35	1.240.073,03	1.207.116,43

Última fecha reportada por la SBS : 30/11/2023

Operación	ENE 2023 (SBS: DIC2022)		FEB 2023 (SBS: ENE2023)		MAR 2023 (SBS: FEB2023)		ABR 2023 (SBS: MAR2023)		MAY 2023 (SBS: ABR2023)		JUN 2023 (SBS: MAY2023)	
	Monto *	Dias V.	Monto *	Dias V.	Monto *	Dias V.	Monto *	Dias V.	Monto *	Dias V.	Monto *	Dias V.
Calificación (2)	NOR		NOR		NOR		NOR		NOR		NOR	
RESUMEN												
- Total Deuda	18.628.365,44		26.566.698,93	4	28.107.946,03		22.595.022,86		26.927.594,56		24.540.880,20	
- Línea No Utilizada	5.911.700,00		3.922.899,12		2.442.415,43		7.184.662,33				1.839.500,00	
- Garantías	10.363.241,00		8.756.663,00		8.661.154,00		8.561.025,00		8.454.069,00		8.372.144,00	
CREDITOS DIRECTOS												
- CRÉDITOS VIGENTES	18.628.365,44		26.566.698,93	4	28.107.946,03		22.595.022,86		26.927.594,56		24.540.880,20	
-- GranE:Factoring	1.893.917,67		3.773.100,34		7.480.453,73		5.982.336,87		4.964.148,01		4.643.857,90	
-- GranE:ArrendamientoFinanc	1.629.625,09		1.629.598,59		1.597.492,30		1.564.685,99		1.530.946,55		1.502.022,30	
-- LEASE BACK	39.522,68											
-- CRÉDITOS COMERCIO EXTERIOR	15.065.300,00		21.164.000,00	4	19.030.000,00		15.048.000,00		20.432.500,00		18.395.000,00	
LINEA NO UTIL. Y CRED. NO DESEMB.												
- LinCredPréstamos			3.922.899,12		539.415,43		1.541.662,33					
- LinCredEsqMultilinea	5.911.700,00				1.903.000,00		5.643.000,00				1.839.500,00	
GARANTIAS												
- GARANTIAS RECIBIDAS	10.363.242,26		8.756.664,43		8.661.154,52		8.561.025,57		8.454.069,64		8.372.145,96	
-- 1eraHipotecasInmuebles	7.480.741,64		7.547.428,90		7.465.050,52		7.378.749,36		7.286.564,02		7.215.953,99	
-- 1eraGBienesFácilRealización	2.882.500,62		1.209.235,53		1.196.104,00		1.182.276,21		1.167.505,62		1.156.191,97	

Reportado por : BIF

Última fecha reportada por la SBS : 30/11/2023

Operación	JUL 2023 (SBS: JUN2023)		AGO 2023 (SBS: JUL2023)		SET 2023 (SBS: AGO2023)		OCT 2023 (SBS: SET2023)		NOV 2023 (SBS: OCT2023)		DIC 2023 (SBS: NOV2023)	
	Monto *	Dias V.	Monto *	Dias V.	Monto *	Dias V.	Monto *	Dias V.	Monto *	Dias V.	Monto *	Dias V.
Calificación (2)	NOR		NOR		NOR		NOR		NOR		NOR	
RESUMEN												
- Total Deuda	8.360.644,33		8.263.394,17		8.410.205,72		8.579.200,08		8.625.889,18		8.342.939,23	
- Línea No Utilizada	725.600,00		721.600,00		739.000,00							
- Garantías	1.510.700,00		1.502.372,00		1.538.598,00		1.579.405,00		1.598.143,00		1.555.671,00	
CREDITOS DIRECTOS												
- CRÉDITOS VIGENTES	8.360.644,33		8.263.394,17		8.410.205,72		8.579.200,08		8.625.889,18		8.342.939,23	
-- Corp:ArrendamientoFinanc									949.889,18		870.939,23	
-- CRÉDITOS COMERCIO EXTERIOR									7.676.000,00		7.472.000,00	
-- GranE:ArrendamientoFinanc	1.104.644,33		1.047.394,17		1.020.205,72		993.200,08					
-- CRÉDITOS COMERCIO EXTERIOR	7.256.000,00		7.216.000,00		7.390.000,00		7.586.000,00					
LINEA NO UTIL. Y CRED. NO DESEMB.												
- LinCredAvaesFianzas	725.600,00		721.600,00		739.000,00							
GARANTIAS												
- GARANTIAS RECIBIDAS	1.510.700,53		1.502.372,52		1.538.599,36		1.579.406,59		1.598.144,61		1.555.671,77	
-- 1eraGBienesFácilRealización	670.637,39		666.940,38		683.022,37		701.137,71		709.455,98		690.601,24	
-- OtrasGtiasNoPref	840.063,14		835.432,14		855.576,99		878.268,88		888.688,63		865.070,53	

Última fecha reportada por la SBS : 30/11/2023

Operación	ENE 2023 (SBS: DIC2022)		FEB 2023 (SBS: ENE2023)		MAR 2023 (SBS: FEB2023)		ABR 2023 (SBS: MAR2023)		MAY 2023 (SBS: ABR2023)		JUN 2023 (SBS: MAY2023)	
	Monto *	Dias V.	Monto *	Dias V.	Monto *	Dias V.	Monto *	Dias V.	Monto *	Dias V.	Monto *	Dias V.
Calificación (2)	NOR		NOR		NOR		NOR		NOR		NOR	
RESUMEN												
- Total Deuda	9.041.610,50		9.092.180,57		8.962.127,61		8.827.794,75		8.665.665,05		8.529.948,68	



- Línea No Utilizada	762.800,00	769.600,00	761.200,00	752.400,00	743.000,00	
- Garantías	883.131,00	891.004,00	1.194.991,00	1.181.176,00	1.166.419,00	1.531.936,00
CREDITOS DIRECTOS						
- CRÉDITOS VIGENTES	9.041.610,50	9.092.180,57	8.962.127,61	8.827.794,75	8.665.665,05	8.529.948,68
-- GranE: ArrendamientoFinanc	1.413.610,50	1.396.180,57	1.350.127,61	1.303.794,75	1.235.665,05	1.171.948,68
-- CRÉDITOS COMERCIO EXTERIOR	7.628.000,00	7.696.000,00	7.612.000,00	7.524.000,00	7.430.000,00	7.358.000,00
LÍNEA NO UTIL. Y CRED. NO DESEMB.						
- LinCredAvalesFianzas	762.800,00	769.600,00	761.200,00	752.400,00	743.000,00	
GARANTIAS						
- GARANTIAS RECIBIDAS	883.131,43	891.004,13	1.194.991,20	1.181.176,28	1.166.419,42	1.531.936,95
-- 1eraGBienesFácilRealización	883.131,43	891.004,13	1.194.991,20	1.181.176,28	1.166.419,42	680.064,76
-- OtrasGtiasNoPref						851.872,19

Reportado por : BANCO GNB PERU

Última fecha reportada por la SBS : 30/11/2023

Operación	JUL 2023 (SBS: JUN2023)		AGO 2023 (SBS: JUL2023)		SET 2023 (SBS: AGO2023)		OCT 2023 (SBS: SET2023)		NOV 2023 (SBS: OCT2023)		DIC 2023 (SBS: NOV2023)	
	Monto *	Dias V.	Monto *	Dias V.	Monto *	Dias V.	Monto *	Dias V.	Monto *	Dias V.	Monto *	Dias V.
Calificación (2)	NOR		NOR		NOR		NOR		NOR		NOR	
RESUMEN												
- Total Deuda	7.981.600,00		7.937.600,00		8.129.000,00		8.344.600,00		8.443.600,00		8.219.200,00	
CREDITOS DIRECTOS												
- CRÉDITOS VIGENTES	7.981.600,00		7.937.600,00		8.129.000,00		8.344.600,00		8.443.600,00		8.219.200,00	
-- CRÉDITOS COMERCIO EXTERIOR	7.981.600,00		7.937.600,00		8.129.000,00		8.344.600,00		8.443.600,00		8.219.200,00	

Última fecha reportada por la SBS : 30/11/2023

Operación	ENE 2023 (SBS: DIC2022)		FEB 2023 (SBS: ENE2023)		MAR 2023 (SBS: FEB2023)		ABR 2023 (SBS: MAR2023)		MAY 2023 (SBS: ABR2023)		JUN 2023 (SBS: MAY2023)	
	Monto *	Dias V.	Monto *	Dias V.	Monto *	Dias V.	Monto *	Dias V.	Monto *	Dias V.	Monto *	Dias V.
Calificación (2)	NOR		NOR		NOR		NOR		NOR		NOR	
RESUMEN												
- Total Deuda	5.721.000,00		5.772.000,00		5.709.000,00		8.276.400,00		8.173.000,00		8.093.800,00	
CREDITOS DIRECTOS												
- CRÉDITOS VIGENTES	5.721.000,00		5.772.000,00		5.709.000,00		8.276.400,00		8.173.000,00		8.093.800,00	
-- CRÉDITOS COMERCIO EXTERIOR	5.721.000,00		5.772.000,00		5.709.000,00		8.276.400,00		8.173.000,00		8.093.800,00	

Reportado por : BANCO PICHINCHA

Última fecha reportada por la SBS : 30/11/2023

Operación	JUL 2023 (SBS: JUN2023)		AGO 2023 (SBS: JUL2023)		SET 2023 (SBS: AGO2023)		OCT 2023 (SBS: SET2023)		NOV 2023 (SBS: OCT2023)		DIC 2023 (SBS: NOV2023)	
	Monto *	Dias V.	Monto *	Dias V.	Monto *	Dias V.	Monto *	Dias V.	Monto *	Dias V.	Monto *	Dias V.
Calificación (2)	NOR		NOR		NOR		NOR		NOR		NOR	
RESUMEN												
- Total Deuda	7.256.000,00		7.216.000,00		7.316.100,00		7.586.000,00		7.676.000,00		7.472.000,00	
CREDITOS DIRECTOS												
- CRÉDITOS VIGENTES	7.256.000,00		7.216.000,00		7.316.100,00		7.586.000,00		7.676.000,00		7.472.000,00	
-- CRÉDITOS COMERCIO EXTERIOR	7.256.000,00		7.216.000,00		7.316.100,00		7.586.000,00		7.676.000,00		7.472.000,00	

Última fecha reportada por la SBS : 30/11/2023

Operación	ENE 2023 (SBS: DIC2022)		FEB 2023 (SBS: ENE2023)		MAR 2023 (SBS: FEB2023)		ABR 2023 (SBS: MAR2023)		MAY 2023 (SBS: ABR2023)		JUN 2023 (SBS: MAY2023)	
	Monto *	Dias V.	Monto *	Dias V.	Monto *	Dias V.	Monto *	Dias V.	Monto *	Dias V.	Monto *	Dias V.
Calificación (2)	NOR		NOR		NOR		NOR		NOR		NOR	
RESUMEN												
- Total Deuda	7.628.000,00		7.696.000,00		7.612.000,00		7.524.000,00		7.430.000,00		7.358.000,00	
CREDITOS DIRECTOS												
- CRÉDITOS VIGENTES	7.628.000,00		7.696.000,00		7.612.000,00		7.524.000,00		7.430.000,00		7.358.000,00	
-- CRÉDITOS COMERCIO EXTERIOR	7.628.000,00		7.696.000,00		7.612.000,00		7.524.000,00		7.430.000,00		7.358.000,00	

Rectificaciones SBS

Entidad	Período SBS	Cuenta	Concepto Rectificación	Dice	Debe Decir
---------	-------------	--------	------------------------	------	------------

Aval/Codeudor

Montos expresados en unidades de soles*

Es Avalista de:

Información reportada por la SBS al 30/09/2023

Tipo Doc	Nro Documento	Nombre/Razón Social	Act	Pre	12m
----------	---------------	---------------------	-----	-----	-----

Montos expresados en unidades de soles*

Quiénes lo Avalan:

Información reportada por la SBS al 30/09/2023

Tipo Doc	Nro Documento	Nombre/Razón Social	Act	Pre	12m
----------	---------------	---------------------	-----	-----	-----

Montos expresados en unidades de soles*

Es Avalista de:

Información Reportada por Entidades de Microfinanzas / Otros Créditos

Tipo Doc	Nro Documento	Nombre/Razón Social	Act	Pre	12m
----------	---------------	---------------------	-----	-----	-----

Montos expresados en unidades de soles*

Quiénes lo Avalan:

Información Reportada por Entidades de Microfinanzas / Otros Créditos

Tipo Doc	Nro Documento	Nombre/Razón Social	Act	Pre	12m
----------	---------------	---------------------	-----	-----	-----

Documentos Protestados como Deudor/Aceptante

Montos expresados en unidades*

Reportado por la Cámara de Comercio de Lima (CCL)

Documentos Protestados sin Regularizar

	# Doc	Monto (S/) *	Max Días Venc.
Total:	0	0,00	

Tipo de Cambio 3.736

Nro. Secuencia	Tip. Reg. **	Acreedor/Girador	Tipo Doc.	Moneda	Monto *	Monto * (S/)	Boletín	F. Protesto	F. Venc.	Días Venc.
----------------	--------------	------------------	-----------	--------	---------	--------------	---------	-------------	----------	------------

**PR: Protestos, CJ: Cobranza Judicial, MO: Moras, PP: Procesos Penales

Montos expresados en unidades*

Reportado por la Cámara de Comercio de Lima (CCL)

Documentos Protestados Regularizados

	# Doc	Monto (S/) *
Total:	1	50.674,00

Nro. Secuencia	Tip. Reg. **	Acreedor/Girador	Tipo Doc.	Moneda	Monto *	Monto * (S/)	Boletín	F. Protesto	F. Venc.	F. Reg
6353639	PR	BANCO DE CREDITO DEL PERU	FAN	S/.	50.674,00	50.674,00	02/2020	24/02/2020	10/02/2020	08/05/2020

**PR: Protestos, CJ: Cobranza Judicial, MO: Moras, PP: Procesos Penales

Detalle de Vencidos

Documentos Impagos

Montos expresados en unidades*

	# Doc	Monto (S/) *	Max Días Venc.
Total:	1	3.986,72	58

Se muestran los 10 primeros documentos ordenados por Fecha de Vencimiento, del más reciente al más antiguo

Tipo de Cambio 3.736

Nombre del Acreedor de la Obligación	Tipo Comprobante/ Concepto	Nro Comprobante	Condición Deuda	Moneda	Monto *	Monto * (S/)	F. Venc.
NUEVO CAPITAL LEASING PERÚ S.A.C.	Factura	F001-0002601	MOROSIDAD	US\$	1.067,11	3.986,72	25/10/2023

Comercio Exterior

Montos expresados en unidades de dólares

Muestra información reportada por la SUNAT desde el 07/02/2011

Resumen por Ejercicio

Ejercicio	Actividad	Número de Operaciones	Importe USD *	N° Países	3 países con mayor número de operaciones
2023	EXPORTACIÓN	1038	51.438.518,96	28	UNITED STATES, CANADA, HONG KONG
	IMPORTACIÓN	344	3.459.109,18	27	CHINA, HONG KONG, VIET NAM
2022	EXPORTACIÓN	1732	78.420.616,91	29	UNITED STATES, CANADA, HONG KONG
	IMPORTACIÓN	438	4.687.573,12	27	CHINA, HONG KONG, HONDURAS
2021	EXPORTACIÓN	1734	68.795.948,06	33	UNITED STATES, CANADA, HONG KONG
	IMPORTACIÓN	512	5.295.280,98	30	CHINA, HONG KONG, ITALY
2020	EXPORTACIÓN	950	39.798.280,62	32	UNITED STATES, CANADA, HONG KONG
	IMPORTACIÓN	278	3.112.813,70	24	CHINA, ITALY, HONG KONG
2019	EXPORTACIÓN	977	37.578.744,42	16	UNITED STATES, CANADA, HONG KONG
	IMPORTACIÓN	311	8.472.585,09	26	CHINA, ITALY, HONG KONG

Resumen por Meses

Actividad	Ejercicio	Mes	Número de Operaciones	Importe USD *	N° Países	3 países con mayor número de operaciones
EXPORTACIÓN	2023	NOVIEMBRE	36	1.805.427,58	22	CANADA, UNITED STATES, CHINA
		OCTUBRE	41	1.585.666,87	22	UNITED STATES, BRAZIL, CHINA
		SEPTIEMBRE	50	2.422.322,00	22	UNITED STATES, CHINA, CANADA
		AGOSTO	61	2.120.931,80	22	CANADA, UNITED STATES, NETHERLANDS
		JULIO	82	5.475.983,04	22	UNITED STATES, CANADA, HONG KONG
		JUNIO	104	7.129.754,92	22	UNITED STATES, CANADA, HONG KONG
		MAYO	121	6.803.120,03	22	UNITED STATES, CANADA, HONG KONG
		ABRIL	131	4.196.299,19	22	UNITED STATES, CANADA, MEXICO
		MARZO	171	7.535.008,07	22	UNITED STATES, CANADA, HONG KONG
		FEBRERO	126	7.672.216,34	22	UNITED STATES, CANADA, HONG KONG
		ENERO	115	4.691.789,12	22	UNITED STATES, CANADA, FRANCE
			2022	DICIEMBRE	169	9.149.097,79
NOVIEMBRE	117			3.574.715,12	17	UNITED STATES, CANADA, HONG KONG
OCTUBRE	148			7.083.249,77	17	UNITED STATES, CANADA, ITALY
SEPTIEMBRE	166			7.305.133,23	17	UNITED STATES, CANADA, CHINA
AGOSTO	122			5.373.321,73	17	UNITED STATES, CANADA, HONG KONG
JULIO	152			6.732.807,83	17	UNITED STATES, CANADA, BRAZIL
JUNIO	160			7.763.680,27	17	UNITED STATES, CANADA, BRAZIL
MAYO	141			7.505.470,68	17	UNITED STATES, CANADA, ITALY
ABRIL	141			6.255.964,39	17	UNITED STATES, CANADA, HONG KONG
MARZO	150			6.106.819,83	17	UNITED STATES, CANADA, HONG KONG
FEBRERO	136			5.779.188,62	17	UNITED STATES, CANADA, HONG KONG
ENERO	130			5.791.167,65	17	UNITED STATES, CANADA, HONG KONG

	2021	DICIEMBRE	195	9.422.615,76	13	UNITED STATES,CANADA,HONG KONG
		NOVIEMBR	142	6.935.910,45	13	UNITED STATES,CANADA,HONG KONG
		OCTUBRE	159	6.054.461,89	13	UNITED STATES,CANADA,HONG KONG
		SETIEMBRE	153	3.893.276,49	13	UNITED STATES,CANADA,HONG KONG
		AGOSTO	164	5.889.038,81	13	UNITED STATES,CANADA,FRANCE
		JULIO	169	6.367.698,90	13	UNITED STATES,CANADA,FRANCE
		JUNIO	161	5.313.131,12	13	UNITED STATES,CANADA,FRANCE
		MAYO	154	5.112.963,13	13	UNITED STATES,CANADA,FRANCE
		ABRIL	99	3.771.559,65	13	UNITED STATES,CANADA,FRANCE
		MARZO	124	6.437.690,56	13	UNITED STATES,CANADA,NETHERLANDS
		FEBRERO	128	5.164.735,00	13	UNITED STATES,CANADA,FRANCE
		ENERO	86	4.432.866,30	13	UNITED STATES,CANADA,FRANCE
	2020	DICIEMBRE	134	6.494.452,66	20	UNITED STATES,CANADA,FRANCE
		NOVIEMBR	125	4.363.123,20	20	UNITED STATES,CANADA,HONG KONG
		OCTUBRE	89	2.896.255,71	20	UNITED STATES,CANADA,HONG KONG
		SETIEMBRE	113	4.164.031,08	20	UNITED STATES,CANADA,HONG KONG
		AGOSTO	85	3.401.876,57	20	UNITED STATES,CANADA,FRANCE
		JULIO	114	6.001.739,47	20	UNITED STATES,CANADA,HONG KONG
		JUNIO	82	3.480.677,27	20	UNITED STATES,CANADA,NETHERLANDS
		MAYO	15	1.167.134,71	20	UNITED STATES,CANADA,NETHERLANDS
		MARZO	40	2.071.255,21	20	UNITED STATES,CANADA,HONG KONG
		FEBRERO	99	3.086.928,61	20	UNITED STATES,CANADA,HONG KONG
		ENERO	54	2.670.806,13	20	UNITED STATES,ITALY,CANADA
	2019	DICIEMBRE	94	4.942.512,45	11	UNITED STATES,CANADA,HONG KONG
		NOVIEMBR	67	3.269.363,57	11	UNITED STATES,HONG KONG,CANADA
		OCTUBRE	53	2.001.788,82	11	UNITED STATES,CANADA,HONG KONG
		SETIEMBRE	46	2.992.873,99	11	UNITED STATES,CANADA,HONG KONG
		AGOSTO	70	2.246.406,01	11	UNITED STATES,CANADA,HONG KONG
		JULIO	77	2.220.430,02	11	UNITED STATES,HONG KONG,CANADA
		JUNIO	75	2.753.464,70	11	UNITED STATES,CANADA,HONG KONG
		MAYO	99	2.572.479,79	11	UNITED STATES,HONG KONG,CANADA
		ABRIL	108	3.336.465,95	11	UNITED STATES,HONG KONG,ITALY
		MARZO	102	4.395.744,40	11	UNITED STATES,ITALY,HONG KONG
		FEBRERO	112	3.211.060,78	11	UNITED STATES,CANADA,HONG KONG
		ENERO	74	3.636.153,94	11	UNITED STATES,HONG KONG,CANADA
IMPORTACIÓN	2023	NOVIEMBR	32	343.844,72	10	CHINA,HONG KONG,COLOMBIA
		OCTUBRE	15	215.375,20	10	CHINA,TURKEY,HONG KONG
		SETIEMBRE	32	258.824,67	9	CHINA,HONG KONG,UNITED STATES
		AGOSTO	47	410.841,37	12	HONG KONG,CHINA,VIET NAM
		JULIO	10	99.184,36	6	ITALY,UNITED STATES,HONG KONG
		JUNIO	45	356.842,10	18	CHINA,VIET NAM,HONG KONG
		MAYO	27	264.692,86	13	CHINA,HONG KONG,ITALY
		ABRIL	27	494.033,00	10	CHINA,COLOMBIA,HONG KONG
		MARZO	48	377.595,64	14	CHINA,VIET NAM,TURKEY
		FEBRERO	32	243.038,74	13	HONG KONG,CHINA,UNITED STATES
		ENERO	29	394.835,53	15	CHINA,GERMANY,HONG KONG
	2022	DICIEMBRE	31	480.408,40	11	CHINA,COLOMBIA,UNITED STATES
		NOVIEMBR	38	303.916,55	15	CHINA,VIET NAM,UNITED STATES
		OCTUBRE	44	397.655,81	14	CHINA,ITALY,VIET NAM
		SETIEMBRE	35	329.841,66	13	UNITED STATES,CHINA,HONG KONG
		AGOSTO	27	297.512,84	11	HONG KONG,ITALY,CHINA
		JULIO	15	172.159,79	10	HONG KONG,BRAZIL,SWITZERLAND
		JUNIO	21	416.241,34	11	HONG KONG,CHINA,BRAZIL
		MAYO	41	245.096,51	12	CHINA,HONDURAS,HONG KONG
		ABRIL	38	555.456,25	14	CHINA,HONDURAS,INDONESIA
		MARZO	70	575.496,36	17	CHINA,COLOMBIA,HONDURAS
		FEBRERO	30	299.027,70	14	HONDURAS,COLOMBIA,ITALY
		ENERO	48	614.759,91	13	CHINA,HONDURAS,JAPAN
	2021	DICIEMBRE	53	480.587,27	16	CHINA,INDONESIA,VIET NAM
		NOVIEMBR	50	308.849,59	13	CHINA,COLOMBIA,HONG KONG
		OCTUBRE	55	463.319,52	15	ITALY,CHINA,HONG KONG
		SETIEMBRE	42	295.653,54	13	CHINA,COLOMBIA,HONG KONG
		AGOSTO	32	471.259,90	14	CHINA,ITALY,COLOMBIA
		JULIO	49	752.777,01	14	CHINA,HONG KONG,ITALY
		JUNIO	42	480.343,60	18	CHINA,COLOMBIA,TAIWAN
		MAYO	52	710.103,27	18	CHINA,TAIWAN,HONDURAS

		ABRIL	44	428.943,31	19	CHINA,VIET NAM,ITALY
		MARZO	52	495.269,61	19	CHINA,UNITED STATES,ITALY
		FEBRERO	23	193.539,91	12	ITALY,EL SALVADOR,HONG KONG
		ENERO	18	214.634,45	13	CHINA,UNITED STATES,COLOMBIA
	2020	DICIEMBRE	20	142.947,31	11	CHINA,ITALY,TAIWAN
		NOVIEMBRE	24	178.841,97	13	CHINA,UNITED STATES,VIET NAM
		OCTUBRE	39	309.089,90	16	CHINA,HONG KONG,TAIWAN
		SETIEMBRE	25	286.579,59	12	CHINA,HONG KONG,UNITED STATES
		AGOSTO	12	129.069,52	6	CHINA,HONG KONG,ITALY
		JULIO	15	230.926,23	10	CHINA,UNITED STATES,VIET NAM
		JUNIO	37	175.461,58	10	CHINA,ITALY,TAIWAN
		MAYO	25	583.175,28	8	CHINA,HONG KONG,ITALY
		ABRIL	16	150.150,82	10	CHINA,VIET NAM,AUSTRALIA
		MARZO	32	345.777,14	14	CHINA,HONG KONG,ITALY
		FEBRERO	17	383.126,22	9	ITALY,CHINA,EL SALVADOR
		ENERO	16	197.668,15	9	SWITZERLAND,CHINA,GERMANY
	2019	DICIEMBRE	27	4.971.426,82	13	CHINA,TAIWAN,VIET NAM
		NOVIEMBRE	30	302.622,91	11	CHINA,GERMANY,ITALY
		OCTUBRE	35	417.905,44	12	CHINA,ITALY,HONG KONG
		SETIEMBRE	31	302.080,14	12	CHINA,VIET NAM,EL SALVADOR
		AGOSTO	29	558.044,96	11	CHINA,EL SALVADOR,UNITED STATES
		JULIO	17	181.286,13	9	CHINA,ITALY,TAIWAN
		JUNIO	23	510.600,80	13	ITALY,HONG KONG,CHINA
		MAYO	19	142.247,25	11	CHINA,UNITED STATES,BRAZIL
		ABRIL	33	354.320,15	16	CHINA,HONG KONG,ITALY
		MARZO	25	276.263,44	11	CHINA,ITALY,JAPAN
		FEBRERO	18	302.146,71	12	ITALY,EL SALVADOR,UNITED STATES
		ENERO	24	153.640,33	9	ITALY,CHINA,HONG KONG

PUBLICACIÓN DIARIO "EL PERUANO"

Reporte Otros Créditos

Institución	JUL 2023		AGO 2023		SET 2023		OCT 2023		NOV 2023		DIC 2023	
	Monto *	Dias V.	Monto *	Dias V.	Monto *	Dias V.	Monto *	Dias V.	Monto *	Dias V.	Monto *	Dias V.
Institución	ENE 2023		FEB 2023		MAR 2023		ABR 2023		MAY 2023		JUN 2023	
	Monto *	Dias V.	Monto *	Dias V.	Monto *	Dias V.	Monto *	Dias V.	Monto *	Dias V.	Monto *	Dias V.

Reporte Otros Créditos por entidades

Sin Información