



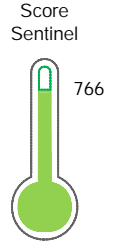
# Reporte de Deudas

El reporte contiene solo los títulos seleccionados

- Información General
- Consulta Rápida
- Principales Acreedores
- Detalle Variación
- Posición Histórica
- Gráficos
- Rep. Vencidos
- Rep. SBS/Microf.
- SBS/Microf. Entidades
- Rectificaciones SBS
- Avalados/Avalistas
- Hechos de Importancia
- Documentos CCL
- Detalle de Vencidos
- Comercio Exterior
- Otros Créditos
- Otros Créd. Entidades
- Otros Rep. Negativos

RUC 20604667918 - CFALAB PERU S.A.C.

Fecha Proceso	Tipo Doc.	N. Doc.	Nota	Deuda Total *	Var.	Actual	Previo	12m
21/03/2024	RUC	20604667918	0.000	313.103,91		<span style="color: green;">●</span>	<span style="color: green;">●</span>	<span style="color: green;">●</span>



Buen Puntaje

**\* La persona consultada cuenta con los siguientes créditos e indicadores.**

Está Avalado

## Sentinel Sabio

Bancarizado: SI

### Recomendación de Sentinel Sabio

Evaluación Crediticia



**APROBAR**  
Producto Genérico

Detalle:

- Cumple con todas las reglas de evaluación

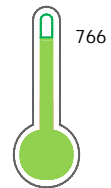
Cuota Estimada Mensual

S/ 14442,



### Score Sentinel

Nivel de Riesgo



Buen Puntaje

Recomendación:

Estadísticamente, en este nivel de score, 9 de 100 empresas podrían caer en incumplimiento en los próximos 12 meses

## Información General

### Datos Principales

19/02/2024: Última actualización de información reportada por SUNAT

Razón Social:	CFALAB PERU S.A.C.	Condición del Contribuyente:	HABIDO
Nombre Comercial:	CFALAB PERU		
Tipo de Contribuyente:	SOCIEDAD ANONIMA CERRADA		
Estado de Contribuyente:	ACTIVO		
Inicio de Actividades:	07/05/2019		
Tamaño contribuyente:	MEDIANO	Dependencia:	INTENDENCIA LIMA MEPECO
Actividad Económica Principal	FAB. DE PROD. FARMACEUTICOS.		
Actividad Económica Secundaria 1	-	Actividad Económica Secundaria 2	-
Fecha Inscripción RRPP:	16/04/2019	Número de Partida Registral:	-
Folio:	-	Asiento:	-

Agente de retención

### Direcciones Registradas

Dirección	Fuente
AVENIDA REVOLUCION NRO 2471 URBANIZACION COLLIQUE ZONA CUATRO COMAS - LIMA - LIMA (2DO Y 3ER PISO)	SUNAT - DOMICILIO FISCAL
AVENIDA INDUSTRIAS UNIDAS INT. C-5 MZA. A LTE. 02 ANCON - LIMA - LIMA	SUNAT - DEPOSITO
AVENIDA REVOLUCION NRO. 2471 URBANIZACION COLLIQUE ZONA CUATRO COMAS - LIMA - LIMA (1ER PISO Y 2DO PISO)	SUNAT - DEPOSITO

### Representantes Legales

Nro Documento	Nombre de Representante	Act	Pre	12m	Fecha desde que ocupa Cargo	Cargo
73351294	CARRASCO ARIAS DANA PATRICIA				04/02/2020	GERENTE GENERAL

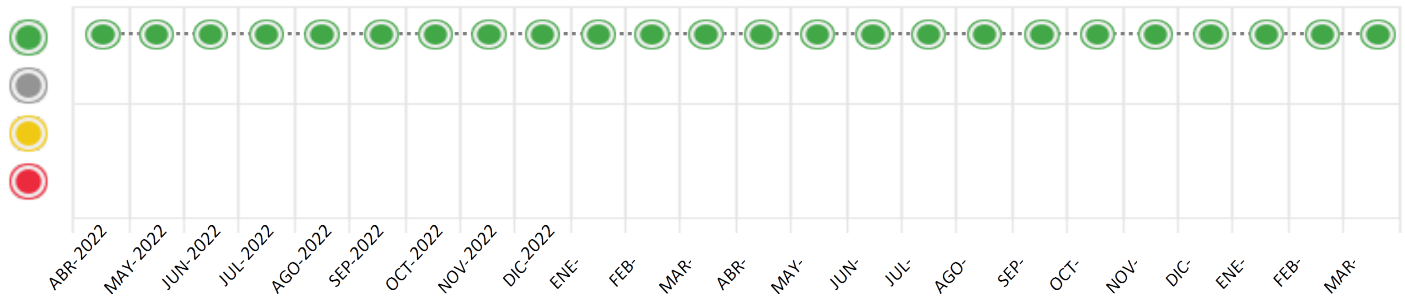
## Consulta Rápida

### Documento de identidad consultado

Fecha Proceso	Tipo Doc.	N. Doc.	Nombre o Raz. Social	Nota	Deuda Total *	Var.	Actual	Previo	12m
21/03/2024	RUC	20604667918	CFALAB PERU S.A.C.	0.000	313.103,91				

Montos expresados en unidades de soles\*

Semáforos de los últimos 24 meses



Semáforo	Descripción
	No registra información de deudas
	Mínimo Riesgo: Sin deudas vencidas
	Mediano Riesgo: Deudas con poco atraso*
	Alto Riesgo: Deudas con atraso significativo*

\*Semáforo deuda menor: Deuda vencida menor S/ 100 personas naturales o menor S/ 500 personas jurídicas

Verde: 0 <= Sem. < 0.001  
 Amarillo: 0.001 <= Sem. <= 2  
 Rojo: 2 < Sem. <= 6

Variación	Descripción
	Variación Negativa: La nueva información reportada ha incrementado tu riesgo crediticio
	Variación Positiva: La nueva información ha mejorado tu posición de riesgo
	Variación Porcentual Positiva: El monto total reportado por la SBS/Microfinanzas o número de instituciones financieras ha aumentado
	Variación Porcentual Negativa: El monto total reportado por la SBS/Microfinanzas o número de instituciones financieras ha disminuido
	Aproximadamente igual o igual

## Detalle de la deuda SBS/Microfinanzas

Entidad	Deuda Anterior			Deuda a MAR 2024				Rect. (1)	Disc.
	SET 2023	DIC 2023	FEB 2024	Fecha Inf.	Calif. (2)	Monto *	Días Venc.		
	324.297,25	262.591,41	293.339,80	29/02/2024	NOR	0			
	57.898,26	45.360,52	36.745,11	29/02/2024	NOR	0			
<b>TOTAL</b>	<b>382.195,51</b>	<b>307.951,93</b>	<b>330.084,91</b>			<b>313.103,91</b>			

(1) Ver detalle en el cuadro de Rectificaciones SBS

(2) NOR: Normal, CPP: Con Problemas Potenciales, DEF: Deficiente, DUD: Dudoso, PER: Pérdida, SCAL: Sin Calificación

## Detalle de la deuda de Otros Créditos

Entidad	Deuda Anterior			Deuda a MAR 2024				Disc.
	SET 2023	DIC 2023	FEB 2024	Fecha Inf.	Calif. (2)	Monto	Días Venc.	
<b>TOTAL</b>								

(2) NOR: Normal, CPP: Con Problemas Potenciales, DEF: Deficiente, DUD: Dudoso, PER: Pérdida, SCAL: Sin Calificación

## Detalle de vencidos

# Doc	Fuente - Acreedor	Monto *	Días Venc.

## Utilización de Líneas de Crédito

Instituciones	**	Línea Aprobada	Línea No Utilizada	Línea Utilizada	% L. Ut.
<b>TOTAL</b>					<b>0%</b>

\*\*Tipo de Crédito

## Principales Acreedores

Montos expresados en unidades de soles\*

## Resumen de Deudas

Descripción de la Deuda	Monto *	Días
Deuda total SBS al 29/02/2024	313.103,91	
% Calificación normal	100,00	
Peor Calificación (2)	NOR	
Otros Créditos	0,00	****

## Detalle de deuda SBS/Microfinanzas

Institución SBS	Calif. (2)	Saldo *	% Ven.	Días Venc.	Rect.(1)
BCP	NOR	280.759,17	0,00		
BBVA	NOR	32.344,74	0,00		
<b>Deuda Total SBS/MicroFinanzas</b>		<b>313.103,91</b>	<b>0</b>		

## Detalle de Riesgos SBS/Microfinanzas

Concepto	Saldo *
Deuda Directa	313.103,91
Deuda Indirecta	0,00
Deuda Castigada	0,00
Deuda Total SBS/MicroFinanzas	313.103,91
Línea Tarj.Cred. No utilizada	0,00
Total Riesgo SBS/MicroFinanzas	313.103,91

## Detalle de deuda Otros Créditos

Empresa	Calif. (2)	Saldo *	% Ven.	Días Venc.	Disc.
Deuda Total Otros Créditos		0,00	0		

## Detalle de vencidos

# Doc	Fuente - Acreedor	Monto *	Días Venc.
-------	-------------------	---------	------------

## Detalle Variación

Montos expresados en unidades de soles\*

## Resumen de la variación

Descripción de la deuda	21/02/2024	21/03/2024	Variación
Score	0.000	0.000	0.000
Nro. Entidades SBS/Microf.	2	2	0
Riesgo Total SBS/Microf. *	330.084,91	313.103,91	
Deuda Directa	330.084,91	313.103,91	-16.981,00
Deuda Indirecta	0,00	0,00	0,00
Deuda Castigada	0,00	0,00	0,00

Variación del Riesgo Total SBS/Microf. *	Antes	21/03/2024	Variación
Último Mes	330.084,91	313.103,91	-16.981,00
Último Trimestre	307.951,93	313.103,91	5.151,98
Último Semestre	382.195,51	313.103,91	-69.091,60
Último Año	353.182,55	313.103,91	-40.078,64

Calificación SBS/Microf.	21/02/2024	21/03/2024	Variación
% NOR (Normal)	100.00	100.00	0.00
% CPP (Con Problemas Potenciales)	0.00	0.00	0.00
% DEF (Deficiente)	0.00	0.00	0.00
% DUD (Dudoso)	0.00	0.00	0.00
% PER (Pérdida)	0.00	0.00	0.00

Deuda vencida *	21/02/2024	21/03/2024	Variación
Total deuda vencida	0,00	0,00	0,00
Deuda por Otros Créditos *	21/02/2024	21/03/2024	Variación



Total deuda otros créditos	0,00	0,00	0,00
----------------------------	------	------	------

Detalle de la variación			
Fuente - Acreedor *	21/02/2024	21/03/2024	Variación

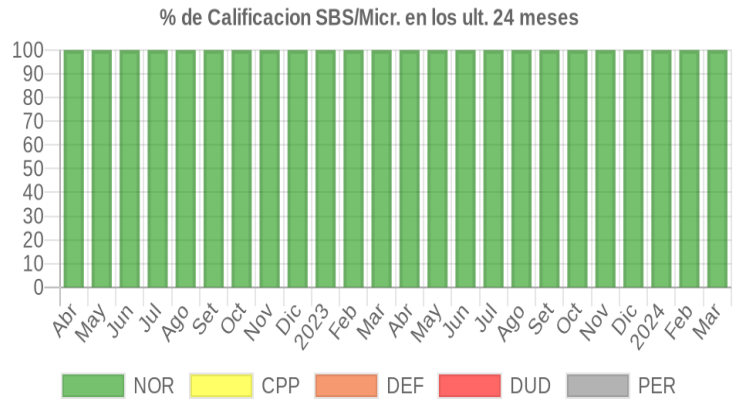
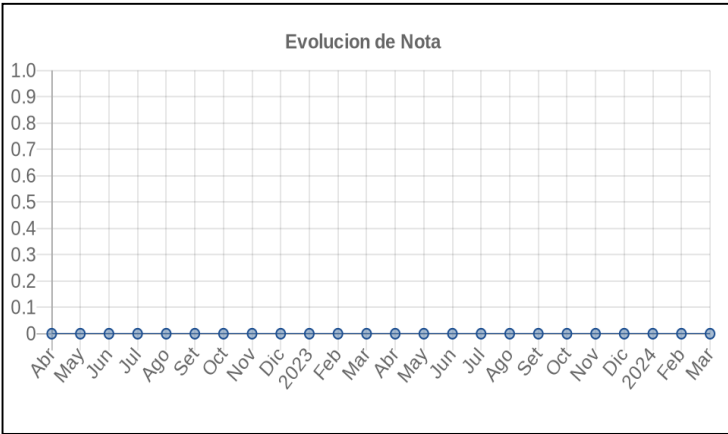
## Posición Histórica

Montos expresados en unidades de soles\*

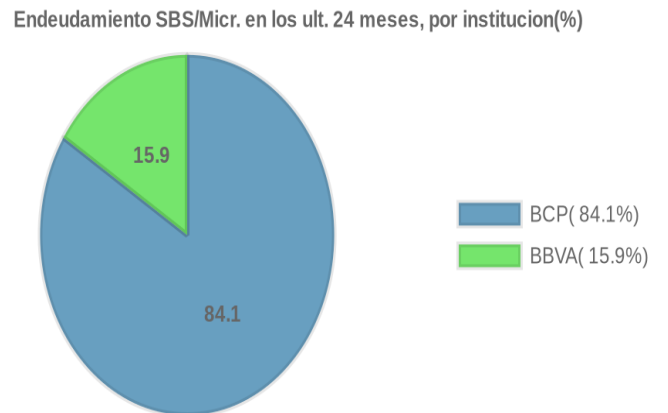
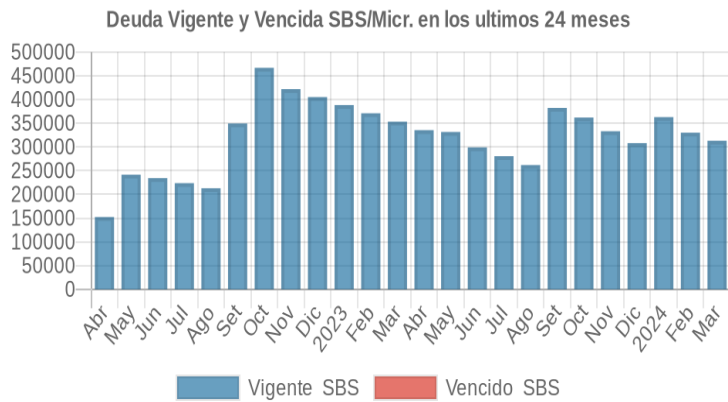
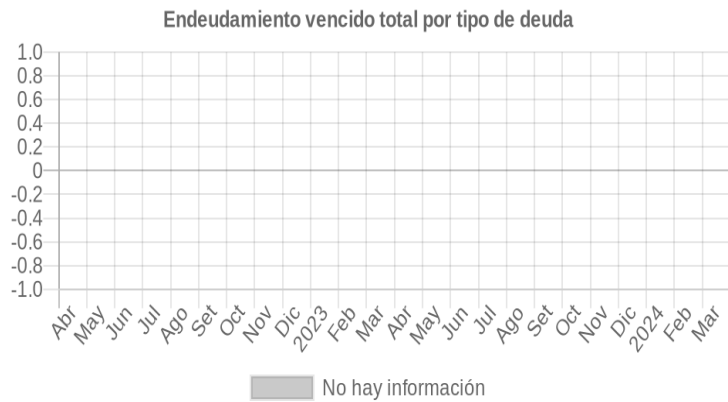
Fecha de Proceso	Sema. Actual	Sem. Riesgo	Var.	Superintendencia de Banca y Seguros (SBS/Microfinan.)				Otros Créditos	Otros Vencidos *				Ctas. Cerr./Anu.		Otros Repor. Negati.		
				# Enti.	Deuda Total *	% Cali. normal	Peor Califi. (2)		Deuda Vencida *	Protestos	Docs. Impagos	Deuda Tributaria	Deuda Laboral	Cta. Cte.		Tar. Créd.	
21/03/2024	●	0.000	☰	2	313.103,91	100.00	NOR	0,00	0,00	0,00	0,00	0,00	0,00	0,00	0	0	0
21/02/2024	●	0.000	☰	2	330.084,91	100.00	NOR	0,00	0,00	0,00	0,00	0,00	0,00	0,00	0	0	0
19/01/2024	●	0.000	☰	2	362.794,19	100.00	NOR	0,00	0,00	0,00	0,00	0,00	0,00	0,00	0	0	0
22/12/2023	●	0.000	☰	2	307.951,93	100.00	NOR	0,00	0,00	0,00	0,00	0,00	0,00	0,00	0	0	0
23/11/2023	●	0.000	☰	2	333.044,52	100.00	NOR	0,00	0,00	0,00	0,00	0,00	0,00	0,00	0	0	0
23/10/2023	●	0.000	☰	2	361.937,43	100.00	NOR	0,00	0,00	0,00	0,00	0,00	0,00	0,00	0	0	0
21/09/2023	●	0.000	⚡	2	382.195,51	100.00	NOR	0,00	0,00	0,00	0,00	0,00	0,00	0,00	0	0	0
24/08/2023	●	0.000	☰	2	261.745,99	100.00	NOR	0,00	0,00	0,00	0,00	0,00	0,00	0,00	0	0	0
24/07/2023	●	0.000	☰	2	280.543,74	100.00	NOR	0,00	0,00	0,00	0,00	0,00	0,00	0,00	0	0	0
22/06/2023	●	0.000	☰	2	299.115,38	100.00	NOR	0,00	0,00	0,00	0,00	0,00	0,00	0,00	0	0	0
22/05/2023	●	0.000	☰	2	331.520,91	100.00	NOR	0,00	0,00	0,00	0,00	0,00	0,00	0,00	0	0	0
24/04/2023	●	0.000	⚡	2	335.384,85	100.00	NOR	0,00	0,00	0,00	0,00	0,00	0,00	0,00	0	0	0
22/03/2023	●	0.000	⚡	2	353.182,55	100.00	NOR	0,00	0,00	0,00	0,00	0,00	0,00	0,00	0	0	0
21/02/2023	●	0.000	⚡	2	370.979,01	100.00	NOR	0,00	0,00	0,00	0,00	0,00	0,00	0,00	0	0	0
23/01/2023	●	0.000	⚡	2	388.135,31	100.00	NOR	0,00	0,00	0,00	0,00	0,00	0,00	0,00	0	0	0
22/12/2022	●	0.000	⚡	2	405.071,91	100.00	NOR	0,00	0,00	0,00	0,00	0,00	0,00	0,00	0	0	0
23/11/2022	●	0.000	⚡	2	421.828,75	100.00	NOR	0,00	0,00	0,00	0,00	0,00	0,00	0,00	0	0	0
24/10/2022	●	0.000	⚡	2	466.740,32	100.00	NOR	0,00	0,00	0,00	0,00	0,00	0,00	0,00	0	0	0
22/09/2022	●	0.000	⚡	1	349.373,41	100.00	NOR	0,00	0,00	0,00	0,00	0,00	0,00	0,00	0	0	0
22/08/2022	●	0.000	⚡	1	212.922,03	100.00	NOR	0,00	0,00	0,00	0,00	0,00	0,00	0,00	0	0	0
22/07/2022	●	0.000	⚡	1	223.747,68	100.00	NOR	0,00	0,00	0,00	0,00	0,00	0,00	0,00	0	0	0
23/06/2022	●	0.000	⚡	1	234.265,96	100.00	NOR	0,00	0,00	0,00	0,00	0,00	0,00	0,00	0	0	0
23/05/2022	●	0.000	⚡	1	241.519,58	100.00	NOR	0,00	0,00	0,00	0,00	0,00	0,00	0,00	0	0	0
30/04/2022	●	0.000	▲	1	152.309,56	100.00	NOR	0,00	0,00	0,00	0,00	0,00	0,00	0,00	0	0	0
26/04/2022	●	0.022	☰	1	152.309,56	100.00	NOR	0,00	0,00	0,00	0,00	0,00	1.729,00	0,00	0	0	0
25/04/2022	●	0.022	⚡	1	152.309,56	100.00	NOR	0,00	0,00	0,00	0,00	0,00	1.719,00	0,00	0	0	0
04/04/2022	●	0.021	▼	1	159.417,17	100.00	NOR	0,00	0,00	0,00	0,00	0,00	1.719,00	0,00	0	0	0

## Gráficos

Montos expresados en unidades de soles\*



NOR: Normal, CPP: Con Problemas Potenciales, DEF: Deficiente, DUD: Dudoso, PER: Pérdida, SCAL: Sin Calificación



## Reporte de Vencidos

Montos expresados en unidades de soles\*

Fuente - Acreedor	DIC 2023			ENE 2024			FEB 2024			MAR 2024		
	# Docs.	Monto *	Dias V.	# Docs.	Monto *	Dias V.	# Docs.	Monto *	Dias V.	# Docs.	Monto *	Dias V.

Montos expresados en unidades de soles\*

Fuente - Acreedor	AGO 2023			SET 2023			OCT 2023			NOV 2023		
	# Docs.	Monto *	Dias V.	# Docs.	Monto *	Dias V.	# Docs.	Monto *	Dias V.	# Docs.	Monto *	Dias V.

Montos expresados en unidades de soles\*

Fuente - Acreedor	ABR 2023			MAY 2023			JUN 2023			JUL 2023		
	# Docs.	Monto *	Dias V.	# Docs.	Monto *	Dias V.	# Docs.	Monto *	Dias V.	# Docs.	Monto *	Dias V.

## Reporte SBS/Microfinanzas

Montos expresados en unidades de soles\*

Última fecha reportada por la SBS : 29/02/2024

ULTIMOS 6 MESES		OCT 2023 (SBS: SET 2023)	NOV 2023 (SBS: OCT 2023)	DIC 2023 (SBS: NOV 2023)	ENE 2024 (SBS: DIC 2023)	FEB 2024 (SBS: ENE 2024)	MAR 2024 (SBS: FEB 2024)
NOR (Normal)		100.00	100.00	100.00	100.00	100.00	100.00
% Porcentaje de	CPP (Con Problemas Pote.)	0.00	0.00	0.00	0.00	0.00	0.00
	DEF (Deficiente)	0.00	0.00	0.00	0.00	0.00	0.00
Calificación	DUD (Dudoso)	0.00	0.00	0.00	0.00	0.00	0.00
	PER (Pérdida)	0.00	0.00	0.00	0.00	0.00	0.00

Institución	OCT 2023 (SBS: SET 2023)		NOV 2023 (SBS: OCT 2023)		DIC 2023 (SBS: NOV 2023)		ENE 2024 (SBS: DIC 2023)		FEB 2024 (SBS: ENE 2024)		MAR 2024 (SBS: FEB 2024)	
	Monto *	Dias V.	Monto *	Dias V.	Monto *	Dias V.	Monto *	Dias V.	Monto *	Dias V.	Monto *	Dias V.
BCP	304.039,17		283.465,11		262.591,41		317.433,67		293.339,80		280.759,17	
BBVA	57.898,26		49.579,41		45.360,52		45.360,52		36.745,11		32.344,74	
TOTAL	361.937,43		333.044,52		307.951,93		362.794,19		330.084,91		313.103,91	

Última fecha reportada por la SBS : 29/02/2024

Operación	OCT 2023 (SBS: SET 2023)		NOV 2023 (SBS: OCT 2023)		DIC 2023 (SBS: NOV 2023)		ENE 2024 (SBS: DIC 2023)		FEB 2024 (SBS: ENE 2024)		MAR 2024 (SBS: FEB 2024)	
	Monto *	Dias V.	Monto *	Dias V.	Monto *	Dias V.	Monto *	Dias V.	Monto *	Dias V.	Monto *	Dias V.
RESUMEN												
- Total Deuda	361.937,43		333.044,52		307.951,93		362.794,19		330.084,91		313.103,91	
- Línea No Utilizada	42.101,74											
- Garantías	132.795,00		121.620,00		110.215,00		98.695,00		86.988,00		86.988,00	
CREDITOS DIRECTOS												
- CRÉDITOS VIGENTES	361.937,43		333.044,52		307.951,93		362.794,19		330.084,91		313.103,91	
-- MedE: SobregirosCC							45,69				13,98	
-- MedE: Préstamos	361.937,43		333.044,52		307.951,93		362.748,50		330.084,91		313.089,93	
--- NoRevolventes	361.937,43		333.044,52		307.951,93		362.748,50		330.084,91		313.089,93	
LÍNEA NO UTIL. Y CRED. NO DESEMB.												
- LinCredPréstamos	42.101,74											
GARANTIAS												
- GARANTIAS RECIBIDAS	132.795,25		121.620,43		110.215,08		98.695,49		86.988,67		86.988,67	
-- GtíasNoPref(AvalyFianza)	132.795,25		121.620,43		110.215,08		98.695,49		86.988,67		86.988,67	

Montos expresados en unidades de soles\*

Última fecha reportada por la SBS : 29/02/2024

6 MESES ANTERIORES		ABR 2023 (SBS: MAR 2023)	MAY 2023 (SBS: ABR 2023)	JUN 2023 (SBS: MAY 2023)	JUL 2023 (SBS: JUN 2023)	AGO 2023 (SBS: JUL 2023)	SET 2023 (SBS: AGO 2023)
NOR (Normal)		100.00	100.00	100.00	100.00	100.00	100.00
% Porcentaje de	CPP (Con Problemas Pote.)	0.00	0.00	0.00	0.00	0.00	0.00
	DEF (Deficiente)	0.00	0.00	0.00	0.00	0.00	0.00
Calificación	DUD (Dudoso)	0.00	0.00	0.00	0.00	0.00	0.00





PER (Pérdida)	0.00	0.00	0.00	0.00	0.00	0.00
---------------	------	------	------	------	------	------

Institución	ABR 2023 (SBS: MAR 2023)		MAY 2023 (SBS: ABR 2023)		JUN 2023 (SBS: MAY 2023)		JUL 2023 (SBS: JUN 2023)		AGO 2023 (SBS: JUL 2023)		SET 2023 (SBS: AGO 2023)	
	Monto *	Dias V.	Monto *	Dias V.	Monto *	Dias V.	Monto *	Dias V.	Monto *	Dias V.	Monto *	Dias V.
BCP	257.678,41		253.814,47		229.195,73		214.579,82		199.788,98		324.297,25	
BBVA	77.706,44		77.706,44		69.919,65		65.963,92		61.957,01		57.898,26	
TOTAL	335.384,85		331.520,91		299.115,38		280.543,74		261.745,99		382.195,51	

Última fecha reportada por la SBS : 29/02/2024

Operación	ABR 2023 (SBS: MAR 2023)		MAY 2023 (SBS: ABR 2023)		JUN 2023 (SBS: MAY 2023)		JUL 2023 (SBS: JUN 2023)		AGO 2023 (SBS: JUL 2023)		SET 2023 (SBS: AGO 2023)	
	Monto *	Dias V.	Monto *	Dias V.	Monto *	Dias V.	Monto *	Dias V.	Monto *	Dias V.	Monto *	Dias V.
RESUMEN												
- Total Deuda	335.384,85		331.520,91		299.115,38		280.543,74		261.745,99		382.195,51	
- Línea No Utilizada	22.261,33		21.353,46		30.051,35		33.160,84		37.272,63		40.498,56	
- Garantías	196.664,00		196.664,00		176.011,00		165.399,00		154.711,00		143.871,00	
CREDITOS DIRECTOS												
- CREDITOS VIGENTES	335.384,85		331.520,91		299.115,38		280.543,74		261.745,99		382.195,51	
-- MedE:Préstamos	335.384,85		331.520,91		299.115,38		280.543,74		261.745,99		382.195,51	
--- NoRevolventes	335.384,85		331.520,91		299.115,38		280.543,74		261.745,99		382.195,51	
LINEA NO UTIL. Y CRED. NO DESEMB.												
- LinCredPréstamos	22.261,33		21.353,46		30.051,35		33.160,84		37.272,63		40.498,56	
GARANTIAS												
- GARANTIAS RECIBIDAS	196.664,61		196.664,61		176.011,29		165.399,43		154.711,98		143.871,80	
-- GtiasNoPref(AvalyFianza)	196.664,61		196.664,61		176.011,29		165.399,43		154.711,98		143.871,80	

Reporte SBS/Microfinanzas por entidades

Reportado por : BCP

Última fecha reportada por la SBS : 29/02/2024

Operación	OCT 2023 (SBS: SET2023)		NOV 2023 (SBS: OCT2023)		DIC 2023 (SBS: NOV2023)		ENE 2024 (SBS: DIC2023)		FEB 2024 (SBS: ENE2024)		MAR 2024 (SBS: FEB2024)	
	Monto *	Dias V.	Monto *	Dias V.	Monto *	Dias V.	Monto *	Dias V.	Monto *	Dias V.	Monto *	Dias V.
Calificación (2)	NOR		NOR		NOR		NOR		NOR		NOR	
RESUMEN												
- Total Deuda	304.039,17		283.465,11		262.591,41		317.433,67		293.339,80		280.759,17	
- Garantías	132.795,00		121.620,00		110.215,00		98.695,00		86.988,00		86.988,00	
CREDITOS DIRECTOS												
- CREDITOS VIGENTES	304.039,17		283.465,11		262.591,41		317.433,67		293.339,80		280.759,17	
-- MedE:SobregirosCC							45,69				13,98	
-- MedE:Préstamos	304.039,17		283.465,11		262.591,41		317.387,98		293.339,80		280.745,19	
--- NoRevolventes	304.039,17		283.465,11		262.591,41		317.387,98		293.339,80		280.745,19	
GARANTIAS												
- GARANTIAS RECIBIDAS	132.795,25		121.620,43		110.215,08		98.695,49		86.988,67		86.988,67	
-- GtiasNoPref(AvalyFianza)	132.795,25		121.620,43		110.215,08		98.695,49		86.988,67		86.988,67	

Última fecha reportada por la SBS : 29/02/2024

Operación	ABR 2023 (SBS: MAR2023)		MAY 2023 (SBS: ABR2023)		JUN 2023 (SBS: MAY2023)		JUL 2023 (SBS: JUN2023)		AGO 2023 (SBS: JUL2023)		SET 2023 (SBS: AGO2023)	
	Monto *	Dias V.	Monto *	Dias V.	Monto *	Dias V.	Monto *	Dias V.	Monto *	Dias V.	Monto *	Dias V.
Calificación (2)	NOR		NOR		NOR		NOR		NOR		NOR	
RESUMEN												
- Total Deuda	257.678,41		253.814,47		229.195,73		214.579,82		199.788,98		324.297,25	
- Garantías	196.664,00		196.664,00		176.011,00		165.399,00		154.711,00		143.871,00	
CREDITOS DIRECTOS												
- CREDITOS VIGENTES	257.678,41		253.814,47		229.195,73		214.579,82		199.788,98		324.297,25	
-- MedE:Préstamos	257.678,41		253.814,47		229.195,73		214.579,82		199.788,98		324.297,25	
--- NoRevolventes	257.678,41		253.814,47		229.195,73		214.579,82		199.788,98		324.297,25	
GARANTIAS												
- GARANTIAS RECIBIDAS	196.664,61		196.664,61		176.011,29		165.399,43		154.711,98		143.871,80	



-- GtiasNoPref(AvalyFianza)	196.664,61	196.664,61	176.011,29	165.399,43	154.711,98	143.871,80
-----------------------------	------------	------------	------------	------------	------------	------------

Reportado por : BBVA

Última fecha reportada por la SBS : 29/02/2024

Operación	OCT 2023 (SBS: SET2023)		NOV 2023 (SBS: OCT2023)		DIC 2023 (SBS: NOV2023)		ENE 2024 (SBS: DIC2023)		FEB 2024 (SBS: ENE2024)		MAR 2024 (SBS: FEB2024)	
	Monto *	Dias V.	Monto *	Dias V.	Monto *	Dias V.	Monto *	Dias V.	Monto *	Dias V.	Monto *	Dias V.
Calificación (2)	NOR		NOR		NOR		NOR		NOR		NOR	
RESUMEN												
- Total Deuda	57.898,26		49.579,41		45.360,52		45.360,52		36.745,11		32.344,74	
- Línea No Utilizada	42.101,74											
CREDITOS DIRECTOS												
- CRÉDITOS VIGENTES	57.898,26		49.579,41		45.360,52		45.360,52		36.745,11		32.344,74	
-- MedE:Préstamos	57.898,26		49.579,41		45.360,52		45.360,52		36.745,11		32.344,74	
--- NoRevolventes	57.898,26		49.579,41		45.360,52		45.360,52		36.745,11		32.344,74	
LINEA NO UTIL. Y CRED. NO DESEMB.												
- LinCredPréstamos	42.101,74											

Última fecha reportada por la SBS : 29/02/2024

Operación	ABR 2023 (SBS: MAR2023)		MAY 2023 (SBS: ABR2023)		JUN 2023 (SBS: MAY2023)		JUL 2023 (SBS: JUN2023)		AGO 2023 (SBS: JUL2023)		SET 2023 (SBS: AGO2023)	
	Monto *	Dias V.	Monto *	Dias V.	Monto *	Dias V.	Monto *	Dias V.	Monto *	Dias V.	Monto *	Dias V.
Calificación (2)	NOR		NOR		NOR		NOR		NOR		NOR	
RESUMEN												
- Total Deuda	77.706,44		77.706,44		69.919,65		65.963,92		61.957,01		57.898,26	
- Línea No Utilizada	22.261,33		21.353,46		30.051,35		33.160,84		37.272,63		40.498,56	
CREDITOS DIRECTOS												
- CRÉDITOS VIGENTES	77.706,44		77.706,44		69.919,65		65.963,92		61.957,01		57.898,26	
-- MedE:Préstamos	77.706,44		77.706,44		69.919,65		65.963,92		61.957,01		57.898,26	
--- NoRevolventes	77.706,44		77.706,44		69.919,65		65.963,92		61.957,01		57.898,26	
LINEA NO UTIL. Y CRED. NO DESEMB.												
- LinCredPréstamos	22.261,33		21.353,46		30.051,35		33.160,84		37.272,63		40.498,56	

Rectificaciones SBS

Entidad	Periodo SBS	Cuenta	Concepto Rectificación	Dice	Debe Decir
---------	-------------	--------	------------------------	------	------------

Aval/Codeudor

Montos expresados en unidades de soles\*

Es Avalista de:				Información reportada por la SBS al 31/01/2024
Tipo Doc	Nro Documento	Nombre/Razón Social	Act	Pre 12m

Montos expresados en unidades de soles\*

Quiénes lo Avalan:				Información reportada por la SBS al 31/01/2024
Tipo Doc	Nro Documento	Nombre/Razón Social	Act	Pre 12m
DNI	73351294	CARRASCO ARIAS DANA PATRICIA	<span style="color: yellow;">●</span>	<span style="color: yellow;">●</span> <span style="color: green;">●</span>
Institución SBS		Calif. (2)	Saldo *	
BANCO DE CREDITO DEL PERÚ		NOR	86.988,67	

Montos expresados en unidades de soles\*

Es Avalista de:				Información Reportada por Entidades de Microfinanzas / Otros Créditos
Tipo Doc	Nro Documento	Nombre/Razón Social	Act	Pre 12m

Montos expresados en unidades de soles\*

Quiénes lo Avalan:

Información Reportada por Entidades de Microfinanzas / Otros Créditos

Tipo Doc	Nro Documento	Nombre/Razón Social	Act	Pre	12m
----------	---------------	---------------------	-----	-----	-----

## Documentos Protestados como Deudor/Aceptante

Montos expresados en unidades\*

Reportado por la Cámara de Comercio de Lima (CCL)

## Documentos Protestados sin Regularizar

	# Doc	Monto (S/) *	Max Días Venc.
Total:	0	0,00	

Tipo de Cambio 3.718

Nro. Secuencia	Tip. Reg. **	Acreedor/Girador	Tipo Doc.	Moneda	Monto *	Monto * (S/)	Boletín	F. Protesto	F. Venc	Días Venc.
----------------	--------------	------------------	-----------	--------	---------	--------------	---------	-------------	---------	------------

\*\*PR: Protestos, CJ: Cobranza Judicial, MO: Moras, PP: Procesos Penales

Montos expresados en unidades\*

Reportado por la Cámara de Comercio de Lima (CCL)

## Documentos Protestados Regularizados

	# Doc	Monto (S/) *
Total:	0	0,00

Nro. Secuencia	Tip. Reg. **	Acreedor/Girador	Tipo Doc.	Moneda	Monto *	Monto * (S/)	Boletín	F. Protesto	F. Venc.	F. Reg
----------------	--------------	------------------	-----------	--------	---------	--------------	---------	-------------	----------	--------

\*\*PR: Protestos, CJ: Cobranza Judicial, MO: Moras, PP: Procesos Penales

## Documentos Protestados como Acreedor/Girador

Montos expresados en unidades\*

Reportado por la Cámara de Comercio de Lima (CCL)

## Documentos Protestados sin Regularizar

	# Doc	Monto (S/) *	Max Días Venc.
Total:	40	92.023,32	1,086

Se muestran hasta los 10 primeros documentos ordenados por Fecha de Boletín de la CCL

Tipo de Cambio 3.718

Nro. Secuencia	Tip. Reg. **	Deudor/Aceptante	Tipo Doc.	Moneda	Monto *	Monto * (S/)	Boletín	F. Protesto	F. Venc	Días Venc.
200000218065	PR	NEGOCIOS FARMACEUTICOS S.A.C.	LET	S/.	2.105,52	2.105,52	01/2024	23/01/2024	12/01/2024	69
200000218115	PR	NEGOCIOS FARMACEUTICOS S.A.C.	LET	S/.	2.105,52	2.105,52	01/2024	05/01/2024	26/12/2023	86
200000218247	PR	NEGOCIOS FARMACEUTICOS S.A.C.	LET	S/.	2.105,52	2.105,52	01/2024	18/01/2024	07/01/2024	74
290000064167	PR	FARMACUX SOCIEDAD ANONIMA CERRADA	LET	S/.	1.033,16	1.033,16	01/2024	19/01/2024	15/01/2024	66
200000218329	PR	DROGUERIA QHALY KAY S.A.C.	LET	S/.	988,70	988,70	01/2024	24/01/2024	11/01/2024	70
6617172	PR	BIOMASS DISTRIBUIDORA S.A.C.	LET	S/.	3.094,89	3.094,89	12/2023	18/12/2023	/ /	94
220000088448	PR	BRAKOSA E.I.R.L.	LET	S/.	2.500,00	2.500,00	12/2023	05/12/2023	/ /	107
220000088455	PR	BRAKOSA E.I.R.L.	LET	S/.	1.938,64	1.938,64	12/2023	19/12/2023	/ /	93
6614414	PR	BIOMASS DISTRIBUIDORA S.A.C.	LET	S/.	3.094,89	3.094,89	11/2023	16/11/2023	/ /	126
6610647	PR	BIOMASS DISTRIBUIDORA S.A.C.	LET	S/.	3.094,89	3.094,89	11/2023	02/11/2023	17/10/2023	156

\*\*PR: Protestos, CJ: Cobranza Judicial, MO: Moras, PP: Procesos Penales

Montos expresados en unidades\*

Reportado por la Cámara de Comercio de Lima (CCL)

## Documentos Protestados Regularizados

	# Doc	Monto (S/) *
Total:	2	2.574,91

Nro. Secuencia	Tip. Reg.	Deudor/Aceptante	Tipo Doc.	Moneda	Monto *	Monto * (S/)	Boletín	F. Protesto	F. Venc.	F. Reg
200000210940	PR	PIURA LAB EMPRESA INDIVIDUAL DE RESPONSABILIDAD LIMITADA	LET	S/.	1.356,16	1.356,16	04/2022	29/04/2022	18/04/2022	23/05/2022
200000210941	PR	PIURA LAB EMPRESA INDIVIDUAL DE RESPONSABILIDAD LIMITADA	LET	S/.	1.218,75	1.218,75	04/2022	29/04/2022	18/04/2022	23/05/2022

\*\*PR: Protestos, CJ: Cobranza Judicial, MO: Moras, PP: Procesos Penales

## Detalle de Vencidos

## Comercio Exterior

Montos expresados en unidades de dólares

Muestra información reportada por la SUNAT desde el 07/02/2011

### Resumen por Ejercicio

Ejercicio	Actividad	Número de Operaciones	Importe USD *	N° Países	3 países con mayor número de operaciones
2024	IMPORTACIÓN	2	33.952,40	1	CHINA
2023	IMPORTACIÓN	2	55.113,00	2	CHINA, INDIA

### Resumen por Meses

Actividad	Ejercicio	Mes	Número de Operaciones	Importe USD *	N° Países	3 países con mayor número de operaciones
IMPORTACIÓN	2024	MARZO	1	26.195,40	1	CHINA
		ENERO	1	7.757,00	1	CHINA
	2023	JULIO	1	32.113,00	1	CHINA
		ABRIL	1	23.000,00	1	INDIA

## PUBLICACIÓN DIARIO "EL PERUANO"

## Reporte Otros Créditos

Institución	OCT 2023		NOV 2023		DIC 2023		ENE 2024		FEB 2024		MAR 2024	
	Monto *	Dias V.	Monto *	Dias V.	Monto *	Dias V.	Monto *	Dias V.	Monto *	Dias V.	Monto *	Dias V.

Institución	ABR 2023		MAY 2023		JUN 2023		JUL 2023		AGO 2023		SET 2023	
	Monto *	Dias V.	Monto *	Dias V.	Monto *	Dias V.	Monto *	Dias V.	Monto *	Dias V.	Monto *	Dias V.

## Reporte Otros Créditos por entidades

Sin Información