



Reporte de Deudas

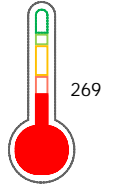
El reporte contiene solo los títulos seleccionados

- Información General
- Consulta Rápida
- Principales Acreedores
- Detalle Variación
- Posición Histórica
- Gráficos
- Rep. Vencidos
- Rep. SBS/Microf.
- SBS/Microf. Entidades
- Rectificaciones SBS
- Avalados/Avalistas
- Hechos de Importancia
- Documentos CCL
- Detalle de Vencidos
- Comercio Exterior
- Otros Créditos
- Otros Créd. Entidades
- Otros Rep. Negativos

RUC 20502759575 - CENTRO TECNOLOGICO MINERO

Fecha Proceso	Tipo Doc.	N. Doc.	Nota	Deuda Total *	Var.	Actual	Previo	12m
21/02/2024	RUC	20502759575	2.000	4.649.690,22				

Score Sentinel



Puntaje Muy Bajo

* La persona consultada cuenta con los siguientes créditos e indicadores.

- Línea de Crédito
- Reprogramados DU N 026-20

Sentinel Sabio

Bancarizado: SI

Recomendación de Sentinel Sabio

Evaluación Crediticia



RECHAZAR
Producto Genérico

Detalle:

- Calificación Def, Dud, Per en los 12 meses

Cuota Estimada Mensual

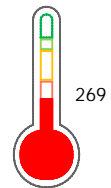
S/ 208095,



Score Sentinel

Nivel de Riesgo

Puntaje Muy Bajo



Recomendación:

Estadísticamente, en este nivel de score, 47 de 100 empresas podrían caer en incumplimiento en los próximos 12

Información General

Datos Principales

24/01/2024: Última actualización de información reportada por SUNAT

Razón Social:	CENTRO TECNOLOGICO MINERO		
Nombre Comercial:	CETEMIN		
Tipo de Contribuyente:	ASOCIACION		
Estado de Contribuyente:	ACTIVO	Condición del Contribuyente:	HABIDO
Inicio de Actividades:	05/09/2001		
Tamaño contribuyente:	RESTO	Dependencia:	INTENDENCIA LIMA MEPECO
Actividad Económica Principal	ENSEÑANZA SUPERIOR		
Actividad Económica Secundaria 1	ACTIVIDADES OTRAS ASOCIACIONE	Actividad Económica Secundaria 2	-
Fecha Inscripción RRPP:	13/08/2001	Número de Partida Registral:	-
Folio:	-	Asiento:	-

Agente de retención

Direcciones Registradas

Dirección	Fuente
CARRETERA CENTRAL KM. 29 OTR. LT E-4 SECCION SAN JOSE LURIGANCHO - LIMA - LIMA	SUNAT - DOMICILIO FISCAL
CARRETERA CENTRAL KM. 29 LTE. E4 OTR. SECCION SAN JOSE LURIGANCHO - LIMA - LIMA (ESPALDA DEL COLEGIO BEATA IMELDA)	SUNAT - OF.ADMINIST.
CARRETERA CENTRAL NRO. SN PARCELA 1 SUBLOTE A LURIGANCHO - LIMA - LIMA (KM. 28.8 DE LA CARRETERA CENTRAL)	SUNAT - SUCURSAL
NRO. . ASENTAMIENTO HUMANO PUEBLO VIEJO SN VALLE DE VITOR - AREQUIPA - AREQUIPA (UNIDAD CATASTRAL 10305)	SUNAT - SUCURSAL
CARRETERA CENTRAL KM. 49.5 SANTA CRUZ DE COCACHACRA - HUAROCHIRI - LIMA (ANEXO CORCONA)	SUNAT - SUCURSAL
AVENIDA INCA GARCILASO DE LA VEGA NRO. 104 URBANIZACION 13 DE ENERO JOSE LUIS BUSTAMANTE Y RIVERO - AREQUIPA - AREQUIPA	SUNAT - OF.ADMINIST.

Representantes Legales

Nro Documento	Nombre de Representante	Act	Pre	12m	Fecha desde que ocupa Cargo	Cargo
07799689	BENAVIDES GANOZA RAUL EDUARDO PEDRO				18/05/2015	PRESIDENTE
08801853	CEDRON LASSUS MARIO FERNANDO				15/01/2007	APODERADO
29328617	DELGADO ALVAREZ ALEX RAPHAEL				20/10/2017	GERENTE GENERAL
41583252	CAMPOS VERASTEGUI FREDY DAVID				14/06/2018	APODERADO
47174803	FERRO MAURICIO RENZO				24/02/2020	APODERADO

Empresas Relacionadas a:

BENAVIDES GANOZA RAUL EDUARDO PEDRO

Ruc	Razón Social	Semáforos			Fecha desde que ocupa Cargo	Cargo	Estado
		Act	Pre	12m			
20100079501	COMPAÑIA DE MINAS BUENAVENTURA S.A.A.				17/08/2018	APODERADO	ACTIVO
20100094305	CIA MINERA COLQUIRRUMI S A				18/09/2007	APODERADO	ACTIVO
20100095298	COMPAÑIA MINERA CONDESA S.A.				12/05/1994	GERENTE GENERAL	ACTIVO
20140688640	COMPAÑIA MINERA COIMOLACHE S.A.				13/08/2004	APODERADO	ACTIVO
20258936460	COMPANIA MINERA TOTORAL S.A.				16/12/2003	GERENTE GENERAL	ACTIVO
20507975977	MINERA LA ZANJA S.R.L.				30/12/2003	APODERADO	ACTIVO



20543588734	EL MOLLE VERDE S.A.C.				03/11/2011	APODERADO	ACTIVO
20544919564	SOCIEDAD MINERA DE RESPONSABILIDAD LIMITADA SAN IGNACIO O PO				18/08/2011	GERENTE GENERAL	BAJA DE OFICIO
20563476665	MINERA AZOLA S.A.C.				11/07/2014	APODERADO	ACTIVO

CEDRON LASSUS MARIO FERNANDO

Ruc	Razón Social	Semáforos			Fecha desde que ocupa Cargo	Cargo	Estado
		Act	Pre	12m			
20393057981	INTERSELVA S.A.				09/10/2002	GERENTE	BAJA PROV. POR OFICIO
20500790319	OMA INGENIEROS SOCIEDAD COMERCIAL DE RESPONSABILIDAD LIMITA				09/11/2000	GERENTE GENERAL	BAJA DE OFICIO
20517945839	SME- STUDENT CHAPTER / LIMA SECTION				21/07/2007	PRESIDENTE	BAJA DE OFICIO
20522261981	GESTION DE TALENTOS S.A.C.				06/02/2009	GERENTE GENERAL	BAJA DE OFICIO
20600761987	CENTRO DE INVESTIGACION Y ESTUDIOS MINERO AMBIENTAL S.A.C - C				15/09/2015	APODERADO	ACTIVO

DELGADO ALVAREZ ALEX RAPHAEL

Ruc	Razón Social	Semáforos			Fecha desde que ocupa Cargo	Cargo	Estado
		Act	Pre	12m			
20495735703	ASOCIACION CIVICA CAJAMARCA				10/07/2008	PRESIDENTE	SUSPENSION TEMPORAL
20553825734	ACERO TEAM GLOBAL SERVICE S.A.C.				05/07/2013	GERENTE GENERAL	ACTIVO
20600761987	CENTRO DE INVESTIGACION Y ESTUDIOS MINERO AMBIENTAL S.A.C - C				26/02/2020	GERENTE GENERAL	ACTIVO

CAMPOS VERASTEGUI FREDY DAVID

Ruc	Razón Social	Semáforos			Fecha desde que ocupa Cargo	Cargo	Estado
		Act	Pre	12m			
20545990726	GRUPO CAMVER S.A.C				03/12/2011	-	ACTIVO

FERRO MAURICIO RENZO

Ruc	Razón Social	Semáforos			Fecha desde que ocupa Cargo	Cargo	Estado
		Act	Pre	12m			
20604603391	JAKU SOCIAL COMPANY S.A.C.				16/04/2019	GERENTE GENERAL	SUSPENSION TEMPORAL

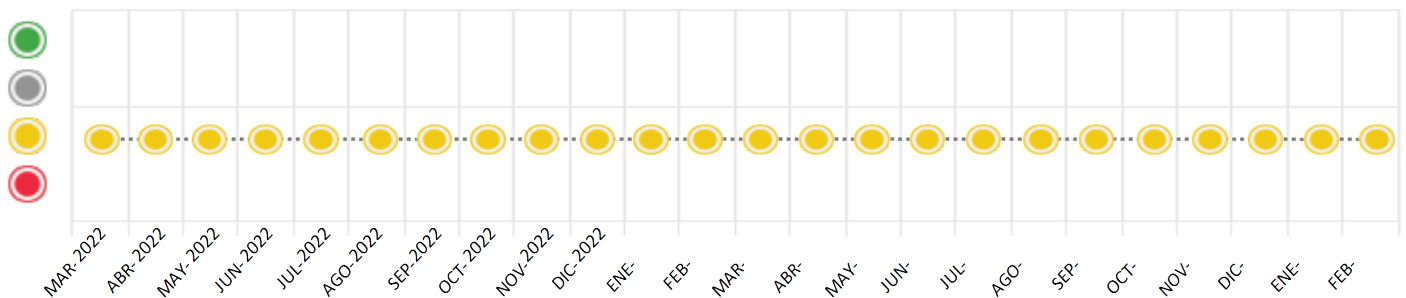
Consulta Rápida





Documento de identidad consultado

Fecha Proceso	Tipo Doc.	N. Doc.	Nombre o Raz. Social	Nota	Deuda Total *	Var.	Actual	Previo	12m
21/02/2024	RUC	20502759575	CENTRO TECNOLOGICO MINERO	2.000	4.649.690,22				

Montos expresados en unidades de soles*

Semáforos de los últimos 24 meses








Semáforo	Descripción
	No registra información de deudas
	Mínimo Riesgo: Sin deudas vencidas
	Mediano Riesgo: Deudas con poco atraso*
	Alto Riesgo: Deudas con atraso significativo*

*Semáforo deuda menor: Deuda vencida menor S/ 100 personas naturales o menor S/ 500 personas jurídicas

Verde: $0 < \text{Sem.} < 0.001$

Amarillo: $0.001 < \text{Sem.} < = 2$

Rojo: $2 < \text{Sem.} < = 6$

Variación	Descripción
	Variación Negativa: La nueva información reportada ha incrementado tu riesgo crediticio
	Variación Positiva: La nueva información ha mejorado tu posición de riesgo
	Variación Porcentual Positiva: El monto total reportado por la SBS/Microfinanzas o número de instituciones financieras ha aumentado
	Variación Porcentual Negativa: El monto total reportado por la SBS/Microfinanzas o número de instituciones financieras ha disminuido
	Aproximadamente igual o igual

Detalle de la deuda SBS/Microfinanzas

Entidad	Deuda Anterior			Deuda a FEB 2024				Rect. (1)	Disc.
	AGO 2023	NOV 2023	ENE 2024	Fecha Inf.	Calif. (2)	Monto *	Días Venc.		
TOTAL	5.597.345,28	5.164.152,46	4.797.227,54	31/01/2024	DEF	4.649.690,22	0		

(1) Ver detalle en el cuadro de Rectificaciones SBS

(2) NOR: Normal, CPP: Con Problemas Potenciales, DEF: Deficiente, DUD: Dudoso, PER: Pérdida, SCAL: Sin Calificación

Detalle de la deuda de Otros Créditos

Entidad	Deuda Anterior			Deuda a FEB 2024				Disc.
	AGO 2023	NOV 2023	ENE 2024	Fecha Inf.	Calif. (2)	Monto	Días Venc.	
TOTAL								

(2) NOR: Normal, CPP: Con Problemas Potenciales, DEF: Deficiente, DUD: Dudoso, PER: Pérdida, SCAL: Sin Calificación

Detalle de vencidos

# Doc	Fuente - Acreedor	Monto *	Días Venc.

Utilización de Líneas de Crédito

Instituciones	**	Línea Aprobada	Línea No Utilizada	Línea Utilizada	% L. Ut.
BCP	AVF		24.615,68		
BCP	TOT		8.922,17		
TOTAL			33.537,85		0%

**(AVF): Avales y Fianzas, (TOT): Otras Tarjetas de Crédito

Principales Acreedores

Montos expresados en unidades de soles*

Resumen de Deudas

Descripción de la Deuda	Monto *	Días
Deuda total SBS al 31/01/2024	4.649.690,22	
% Calificación normal	0,00	
Peor Calificación (2)	DEF	
Otros Créditos	0,00	****

Detalle de deuda SBS/Microfinanzas

Institución SBS	Calif. (2)	Saldo *	% Ven.	Días Venc.	Rect.(1)
BCP	DEF	4.649.690,22	0,00		
Deuda Total SBS/MicroFinanzas		4.649.690,22	0		

Detalle de Riesgos SBS/Microfinanzas

Concepto	Saldo *
Deuda Directa	3.639.618,56
Deuda Indirecta	1.010.071,66
Deuda Castigada	0,00
Deuda Total SBS/MicroFinanzas	4.649.690,22
Línea Tarj. Cred. No utilizada	8.922,17
Total Riesgo SBS/MicroFinanzas	4.658.612,39

Detalle de deuda Otros Créditos

Empresa	Calif. (2)	Saldo *	% Ven.	Días Venc.	Disc.
Deuda Total Otros Créditos		0,00	0		

Detalle de vencidos

# Doc	Fuente - Acreedor	Monto *	Días Venc.
-------	-------------------	---------	------------

Detalle Variación

Montos expresados en unidades de soles*

Resumen de la variación

Descripción de la deuda	19/01/2024	21/02/2024	Variación
Score	2.000	2.000	0.000
Nro. Entidades SBS/Microf.	1	1	0
Riesgo Total SBS/Microf. *	4.797.227,54	4.649.690,22	
Deuda Directa	3.797.501,11	3.639.618,56	-157.882,55
Deuda Indirecta	999.726,43	1.010.071,66	10.345,23
Deuda Castigada	0,00	0,00	0,00

Variación del Riesgo Total SBS/Microf. *	Antes	21/02/2024	Variación
Último Mes	4.797.227,54	4.649.690,22	-147.537,32
Último Trimestre	5.164.152,46	4.649.690,22	-514.462,24
Último Semestre	5.597.345,28	4.649.690,22	-947.655,06
Último Año	6.980.607,19	4.649.690,22	-2.330.916,97

Calificación SBS/Microf.	19/01/2024	21/02/2024	Variación
% NOR (Normal)	0.00	0.00	0.00
% CPP (Con Problemas Potenciales)	0.00	0.00	0.00
% DEF (Deficiente)	100.00	100.00	0.00
% DUD (Dudoso)	0.00	0.00	0.00
% PER (Pérdida)	0.00	0.00	0.00

Deuda vencida *	19/01/2024	21/02/2024	Variación
Total deuda vencida	0,00	0,00	0,00
Deuda por Otros Créditos *	19/01/2024	21/02/2024	Variación



Total deuda otros créditos	0,00	0,00	0,00
----------------------------	------	------	------

Detalle de la variación			
Fuente - Acreedor *	19/01/2024	21/02/2024	Variación

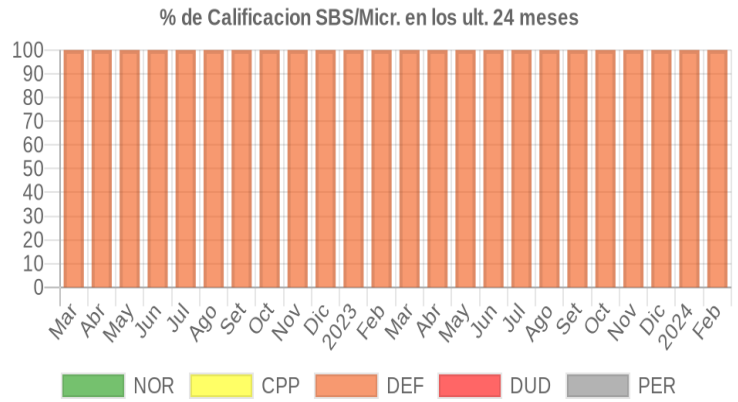
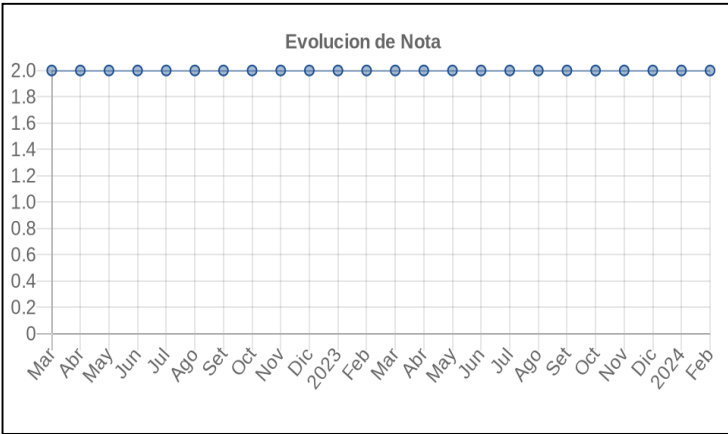
Posición Histórica

Montos expresados en unidades de soles*

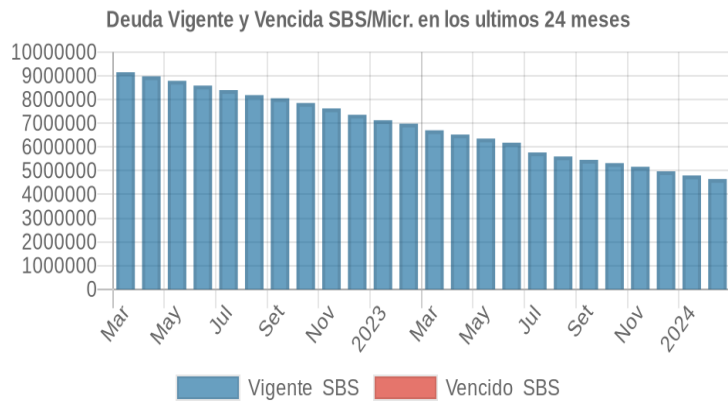
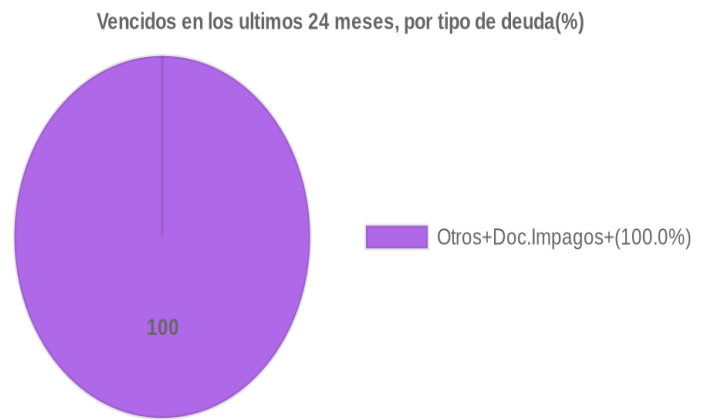
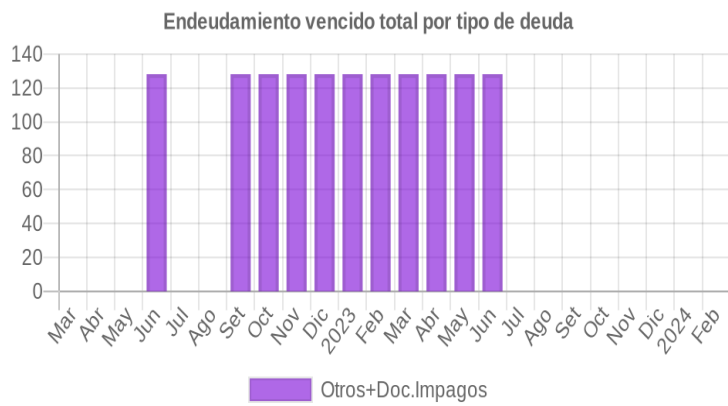
Fecha de Proceso	Sema. Actual	Sem. Riesgo	Var.	Superintendencia de Banca y Seguros (SBS/Microfinan.)				Otros Créditos	Otros Vencidos *				Ctas. Cerr./Anu.		Otros Repor. Negati.	
				# Enti.	Deuda Total *	% Cali. normal	Peor Califi.(2)		Deuda Vencida *	Protestos	Docs. Impagos	Deuda Tributaria	Deuda Laboral	Cta. Cte.		Tar. Créd.
21/02/2024	●	2.000	☰	1	4.649.690,22	0.00	DEF	0,00	0,00	0,00	0,00	0,00	0,00	0	0	0
19/01/2024	●	2.000	☰	1	4.797.227,54	0.00	DEF	0,00	0,00	0,00	0,00	0,00	0,00	0	0	0
17/01/2024	●	2.000	☰	1	4.971.786,22	0.00	DEF	0,00	0,00	0,00	0,00	0,00	0,00	0	0	0
22/12/2023	●	2.000	☰	1	4.971.786,22	0.00	DEF	0,00	0,00	0,00	0,00	0,00	0,00	0	0	0
23/11/2023	●	2.000	☰	1	5.164.152,46	0.00	DEF	0,00	0,00	0,00	0,00	0,00	0,00	0	0	0
23/10/2023	●	2.000	☰	1	5.318.563,51	0.00	DEF	0,00	0,00	0,00	0,00	0,00	0,00	0	0	0
21/09/2023	●	2.000	☰	1	5.457.198,91	0.00	DEF	0,00	0,00	0,00	0,00	0,00	0,00	0	0	0
24/08/2023	●	2.000	☰	1	5.597.345,28	0.00	DEF	0,00	0,00	0,00	0,00	0,00	0,00	0	0	0
24/07/2023	●	2.000	☰	1	5.767.386,57	0.00	DEF	0,00	0,00	0,00	0,00	0,00	0,00	0	0	0
17/07/2023	●	2.000	☰	1	6.177.605,70	0.00	DEF	0,00	0,00	0,00	0,00	0,00	0,00	0	0	0
22/06/2023	●	2.000	☰	1	6.177.605,70	0.00	DEF	0,00	0,00	0,00	128,11	0,00	0,00	0	0	0
16/06/2023	●	2.000	☰	1	6.350.634,80	0.00	DEF	0,00	0,00	0,00	128,11	0,00	0,00	0	0	0
22/05/2023	●	2.000	☰	1	6.350.634,80	0.00	DEF	0,00	0,00	0,00	128,11	0,00	0,00	0	0	0
15/05/2023	●	2.000	☰	1	6.522.367,12	0.00	DEF	0,00	0,00	0,00	128,11	0,00	0,00	0	0	0
24/04/2023	●	2.000	☰	1	6.522.367,12	0.00	DEF	0,00	0,00	0,00	128,11	0,00	0,00	0	0	0
14/04/2023	●	2.000	☰	1	6.702.698,56	0.00	DEF	0,00	0,00	0,00	128,11	0,00	0,00	0	0	0
22/03/2023	●	2.000	☰	1	6.702.698,56	0.00	DEF	0,00	0,00	0,00	128,11	0,00	0,00	0	0	0
20/03/2023	●	2.000	☰	1	6.980.607,19	0.00	DEF	0,00	0,00	0,00	128,11	0,00	0,00	0	0	0
24/02/2023	●	2.000	☰	1	6.980.607,19	0.00	DEF	0,00	0,00	0,00	128,11	0,00	0,00	0	0	0
21/02/2023	●	2.000	☰	1	6.980.607,19	0.00	DEF	0,00	0,00	0,00	128,11	0,00	0,00	0	0	0
27/01/2023	●	2.000	☰	1	7.127.529,37	0.00	DEF	0,00	0,00	0,00	128,11	0,00	0,00	0	0	0
23/01/2023	●	2.000	☰	1	7.127.529,37	0.00	DEF	0,00	0,00	0,00	128,11	0,00	0,00	0	0	0
20/01/2023	●	2.000	☰	1	7.355.818,41	0.00	DEF	0,00	0,00	0,00	128,11	0,00	0,00	0	0	0
22/12/2022	●	2.000	☰	1	7.355.818,41	0.00	DEF	0,00	0,00	0,00	128,11	0,00	0,00	0	0	0
19/12/2022	●	2.000	☰	1	7.622.503,81	0.00	DEF	0,00	0,00	0,00	128,11	0,00	0,00	0	0	0
23/11/2022	●	2.000	☰	1	7.622.503,81	0.00	DEF	0,00	0,00	0,00	128,11	0,00	0,00	0	0	0
18/11/2022	●	2.000	☰	1	7.850.785,05	0.00	DEF	0,00	0,00	0,00	128,11	0,00	0,00	0	0	0
26/10/2022	●	2.000	☰	1	7.850.785,05	0.00	DEF	0,00	0,00	0,00	128,11	0,00	0,00	0	0	0
24/10/2022	●	2.000	☰	1	7.850.785,05	0.00	DEF	0,00	0,00	0,00	128,11	0,00	0,00	0	0	0
19/10/2022	●	2.000	☰	1	8.051.372,95	0.00	DEF	0,00	0,00	0,00	128,11	0,00	0,00	0	0	0
27/09/2022	●	2.000	☰	1	8.051.372,95	0.00	DEF	0,00	0,00	0,00	128,11	0,00	0,00	0	0	0
22/09/2022	●	2.000	☰	1	8.051.372,95	0.00	DEF	0,00	0,00	0,00	128,11	0,00	0,00	0	0	0
12/09/2022	●	2.000	☰	1	8.183.493,22	0.00	DEF	0,00	0,00	0,00	128,11	0,00	0,00	0	0	0
22/08/2022	●	2.000	☰	1	8.183.493,22	0.00	DEF	0,00	0,00	0,00	0,00	0,00	0,00	0	0	0
22/07/2022	●	2.000	☰	1	8.395.013,70	0.00	DEF	0,00	0,00	0,00	0,00	0,00	0,00	0	0	0
19/07/2022	●	2.000	☰	1	8.585.611,23	0.00	DEF	0,00	0,00	0,00	0,00	0,00	0,00	0	0	0
27/06/2022	●	2.000	▲	1	8.585.611,23	0.00	DEF	0,00	0,00	0,00	128,11	0,00	0,00	0	0	0
23/06/2022	●	2.000	☰	1	8.585.611,23	0.00	DEF	0,00	0,00	0,00	128,11	0,00	2.311,00	0	0	0
21/06/2022	●	2.000	☰	1	8.786.389,40	0.00	DEF	0,00	0,00	0,00	128,11	0,00	2.311,00	0	0	0
20/06/2022	●	2.000	☰	1	8.786.389,40	0.00	DEF	0,00	0,00	0,00	0,00	0,00	2.311,00	0	0	0
13/06/2022	●	2.000	▼	1	8.786.389,40	0.00	DEF	0,00	0,00	0,00	0,00	0,00	2.307,00	0	0	0
23/05/2022	●	2.000	☰	1	8.786.389,40	0.00	DEF	0,00	0,00	0,00	0,00	0,00	0,00	0	0	0
25/04/2022	●	2.000	☰	1	8.978.190,95	0.00	DEF	0,00	0,00	0,00	0,00	0,00	0,00	0	0	0
22/03/2022	●	2.000	☰	1	9.147.389,18	0.00	DEF	0,00	0,00	0,00	0,00	0,00	0,00	0	0	0

Gráficos

Montos expresados en unidades de soles*



NOR: Normal, CPP: Con Problemas Potenciales, DEF: Deficiente, DUD: Dudoso, PER: Pérdida, SCAL: Sin Calificación



Reporte de Vencidos

Montos expresados en unidades de soles*

Fuente - Acreedor	NOV 2023			DIC 2023			ENE 2024			FEB 2024		
	# Docs.	Monto *	Dias V.	# Docs.	Monto *	Dias V.	# Docs.	Monto *	Dias V.	# Docs.	Monto *	Dias V.
Documentos Impagos												
CLARO SERVICIOS		0,00			0,00			0,00			0,00	
Total	0			0			0			0		

Montos expresados en unidades de soles*

Fuente - Acreedor	JUL 2023			AGO 2023			SET 2023			OCT 2023		
	# Docs.	Monto *	Dias V.	# Docs.	Monto *	Dias V.	# Docs.	Monto *	Dias V.	# Docs.	Monto *	Dias V.
Documentos Impagos												
CLARO SERVICIOS		0,00	0		0,00			0,00			0,00	
Total	0			0			0			0		

Montos expresados en unidades de soles*

Fuente - Acreedor	MAR 2023			ABR 2023			MAY 2023			JUN 2023		
	# Docs.	Monto *	Dias V.	# Docs.	Monto *	Dias V.	# Docs.	Monto *	Dias V.	# Docs.	Monto *	Dias V.
Documentos Impagos												
CLARO SERVICIOS	1	128,11	626	1	128,11	656	1	128,11	68	1	128,11	71
Total	1	128,11	626	1	128,11	656	1	128,11	68	1	128,11	71

Reporte SBS/Microfinanzas

Montos expresados en unidades de soles*

Última fecha reportada por la SBS : 31/01/2024

ÚLTIMOS 6 MESES		SET 2023 (SBS: AGO 2023)	OCT 2023 (SBS: SET 2023)	NOV 2023 (SBS: OCT 2023)	DIC 2023 (SBS: NOV 2023)	ENE 2024 (SBS: DIC 2023)	FEB 2024 (SBS: ENE 2024)
% Porcentaje de Calificación	NOR (Normal)	0.00	0.00	0.00	0.00	0.00	0.00
	CPP (Con Problemas Pote.)	0.00	0.00	0.00	0.00	0.00	0.00
	DEF (Deficiente)	100.00	100.00	100.00	100.00	100.00	100.00
	DUD (Dudoso)	0.00	0.00	0.00	0.00	0.00	0.00
	DUD (Dudoso)	0.00	0.00	0.00	0.00	0.00	0.00
	PER (Pérdida)	0.00	0.00	0.00	0.00	0.00	0.00

Institución	SET 2023 (SBS: AGO 2023)		OCT 2023 (SBS: SET 2023)		NOV 2023 (SBS: OCT 2023)		DIC 2023 (SBS: NOV 2023)		ENE 2024 (SBS: DIC 2023)		FEB 2024 (SBS: ENE 2024)	
	Monto *	Dias V.	Monto *	Dias V.	Monto *	Dias V.	Monto *	Dias V.	Monto *	Dias V.	Monto *	Dias V.
BCP	5.457.198,91		5.318.563,51		5.164.152,46		4.971.786,22		4.797.227,54		4.649.690,22	
TOTAL	5.457.198,91		5.318.563,51		5.164.152,46		4.971.786,22		4.797.227,54		4.649.690,22	

Última fecha reportada por la SBS : 31/01/2024

Operación	SET 2023 (SBS: AGO 2023)		OCT 2023 (SBS: SET 2023)		NOV 2023 (SBS: OCT 2023)		DIC 2023 (SBS: NOV 2023)		ENE 2024 (SBS: DIC 2023)		FEB 2024 (SBS: ENE 2024)	
	Monto *	Dias V.	Monto *	Dias V.	Monto *	Dias V.	Monto *	Dias V.	Monto *	Dias V.	Monto *	Dias V.
RESUMEN												
- Total Deuda	5.457.198,91		5.318.563,51		5.164.152,46		4.971.786,22		4.797.227,54		4.649.690,22	
- Línea No Utilizada	366.407,97		387.119,21		389.825,98		378.267,67		19.149,81		33.537,85	
- Garantías	17.046.501,00		17.404.574,00		17.536.381,00		17.040.753,00		16.865.144,00		17.210.284,00	
CREDTOS DIRECTOS												
- CRÉDITOS VIGENTES	4.461.189,89		4.296.532,66		4.130.172,82		3.964.890,52		3.797.501,11		3.639.618,56	
-- GranE: Cred. Rev. Línea Tarj. Crédito	1.376,81		523,42		950,23		1.612,90		755,22		10.630,18	
-- GranE: Préstamos	4.459.813,08		4.296.009,24		4.129.222,59		3.963.277,62		3.796.745,89		3.628.988,38	
--- No Revolventes	4.459.813,08		4.296.009,24		4.129.222,59		3.963.277,62		3.796.745,89		3.628.988,38	
CREDTOS INDIRECTOS												
- Cartas Fianza Otorgadas	996.009,02		1.022.030,85		1.033.979,64		1.006.895,70		999.726,43		1.010.071,66	
LÍNEA NO UTIL. Y CRED. NO DESEMB.												
- LinCredAvales Fianzas	352.665,58		362.413,56		366.889,77		356.743,16				24.615,68	
- LinCredTarjeta Crédito	13.742,39		24.705,65		22.936,21		21.524,51		19.149,81		8.922,17	



GARANTIAS							
- GARANTIAS RECIBIDAS	17.046.502,02	17.404.574,55	17.536.381,12	17.040.753,54	16.865.144,29	17.210.285,80	
-- 1eraHipotecasInmuebles	15.770.716,39	16.188.992,50	16.381.058,06	15.945.709,46	15.830.470,13	16.235.941,86	
-- Gob. Nacional Reprog. Reactiva Perú	1.275.785,63	1.215.582,05	1.155.323,06	1.095.044,08	1.034.674,16	974.343,94	
- PROGRAMA REACTIVA PERU	1.417.539,59	1.350.646,72	1.283.692,29	1.216.715,64	1.149.637,95	1.082.604,38	

Montos expresados en unidades de soles*

Última fecha reportada por la SBS : 31/01/2024

6 MESES ANTERIORES	MAR 2023 (SBS: FEB 2023)	ABR 2023 (SBS: MAR 2023)	MAY 2023 (SBS: ABR 2023)	JUN 2023 (SBS: MAY 2023)	JUL 2023 (SBS: JUN 2023)	AGO 2023 (SBS: JUL 2023)
NOR (Normal)	0.00	0.00	0.00	0.00	0.00	0.00
% Porcentaje CPP (Con Problemas Pote.)	0.00	0.00	0.00	0.00	0.00	0.00
de DEF (Deficiente)	100.00	100.00	100.00	100.00	100.00	100.00
Calificación DUD (Dudoso)	0.00	0.00	0.00	0.00	0.00	0.00
PER (Pérdida)	0.00	0.00	0.00	0.00	0.00	0.00

Institución	MAR 2023 (SBS: FEB 2023)		ABR 2023 (SBS: MAR 2023)		MAY 2023 (SBS: ABR 2023)		JUN 2023 (SBS: MAY 2023)		JUL 2023 (SBS: JUN 2023)		AGO 2023 (SBS: JUL 2023)	
	Monto *	Dias V.	Monto *	Dias V.	Monto *	Dias V.	Monto *	Dias V.	Monto *	Dias V.	Monto *	Dias V.
BCP	6.702.698,56		6.522.367,12		6.350.634,80		6.177.605,70		5.767.386,57		5.597.345,28	
TOTAL	6.702.698,56		6.522.367,12		6.350.634,80		6.177.605,70		5.767.386,57		5.597.345,28	

Última fecha reportada por la SBS : 31/01/2024

Operación	MAR 2023 (SBS: FEB 2023)		ABR 2023 (SBS: MAR 2023)		MAY 2023 (SBS: ABR 2023)		JUN 2023 (SBS: MAY 2023)		JUL 2023 (SBS: JUN 2023)		AGO 2023 (SBS: JUL 2023)	
	Monto *	Dias V.	Monto *	Dias V.	Monto *	Dias V.	Monto *	Dias V.	Monto *	Dias V.	Monto *	Dias V.
RESUMEN												
- Total Deuda	6.702.698,56		6.522.367,12		6.350.634,80		6.177.605,70		5.767.386,57		5.597.345,28	
- Línea No Utilizada	140.393,10		145.167,20		136.793,06		367.197,91		370.598,90		363.006,03	
- Garantías	17.144.200,00		16.904.939,00		16.653.740,00		16.446.975,00		16.880.696,00		16.735.240,00	
CREDITOS DIRECTOS												
- CRÉDITOS VIGENTES	5.443.095,84		5.274.447,67		5.115.195,20		4.951.725,14		4.789.167,98		4.624.437,27	
-- GranE: Cred. Rev. Línea Tarj. Crédito											710,73	
-- GranE: Préstamos											4.623.726,54	
--- No Revolventes											4.623.726,54	
-- MedE: Cred. Rev. Línea Tarj. Crédito	8.011,00		2.067,97		2.874,00		1.884,09		2.170,53			
-- MedE: Préstamos	5.435.084,84		5.272.379,70		5.112.321,20		4.949.841,05		4.786.997,45			
--- No Revolventes	5.435.084,84		5.272.379,70		5.112.321,20		4.949.841,05		4.786.997,45			
CREDITOS INDIRECTOS												
- Cartas Fianza Otorgadas	1.259.602,72		1.247.919,45		1.235.439,60		1.225.880,56		978.218,59		972.908,01	
LÍNEA NO UTIL. Y CRED. NO DESEMB.												
- LinCredAvalesFianzas	129.586,68		125.210,64		120.536,89		351.075,93		346.002,36		344.011,97	
- LinCredTarjetaCrédito	10.806,42		19.956,56		16.256,17		16.121,98		24.596,54		18.994,06	
GARANTIAS												
- GARANTIAS RECIBIDAS	17.144.200,51		16.904.939,51		16.653.741,34		16.446.975,42		16.880.697,05		16.735.241,58	
-- 1eraHipotecasInmuebles	15.508.439,38		15.329.151,07		15.137.638,55		14.990.948,10		15.484.752,12		15.399.389,65	
-- Gob. Nacional Reprog. Reactiva Perú	1.635.761,13		1.575.788,44		1.516.102,79		1.456.027,32		1.395.944,93		1.335.851,93	
- PROGRAMA REACTIVA PERU	1.817.512,37		1.750.876,04		1.684.558,66		1.617.808,13		1.551.049,92		1.484.279,92	

Reporte SBS/Microfinanzas por entidades

Reportado por : BCP

Última fecha reportada por la SBS : 31/01/2024

Operación	SET 2023 (SBS: AGO2023)		OCT 2023 (SBS: SET2023)		NOV 2023 (SBS: OCT2023)		DIC 2023 (SBS: NOV2023)		ENE 2024 (SBS: DIC2023)		FEB 2024 (SBS: ENE2024)	
	Monto *	Dias V.	Monto *	Dias V.	Monto *	Dias V.	Monto *	Dias V.	Monto *	Dias V.	Monto *	Dias V.
Calificación (2)	DEF		DEF		DEF		DEF		DEF		DEF	
RESUMEN												
- Total Deuda	5.457.198,91		5.318.563,51		5.164.152,46		4.971.786,22		4.797.227,54		4.649.690,22	
- Línea No Utilizada	366.407,97		387.119,21		389.825,98		378.267,67		19.149,81		33.537,85	
- Garantías	17.046.501,00		17.404.574,00		17.536.381,00		17.040.753,00		16.865.144,00		17.210.284,00	
CREDITOS DIRECTOS												



- CRÉDITOS VIGENTES	4.461.189,89	4.296.532,66	4.130.172,82	3.964.890,52	3.797.501,11	3.639.618,56
-- GranE: Cred.Rev.LineaTarj.Crédito	1.376,81	523,42	950,23	1.612,90	755,22	10.630,18
-- GranE:Préstamos	4.459.813,08	4.296.009,24	4.129.222,59	3.963.277,62	3.796.745,89	3.628.988,38
--- NoRevolventes	4.459.813,08	4.296.009,24	4.129.222,59	3.963.277,62	3.796.745,89	3.628.988,38
CRÉDITOS INDIRECTOS						
- CartasFianzaOtorgadas	996.009,02	1.022.030,85	1.033.979,64	1.006.895,70	999.726,43	1.010.071,66
LINEA NO UTIL. Y CRED. NO DESEMB.						
- LinCredAvalesFianzas	352.665,58	362.413,56	366.889,77	356.743,16		24.615,68
- LinCredTarjetaCrédito	13.742,39	24.705,65	22.936,21	21.524,51	19.149,81	8.922,17
GARANTIAS						
- GARANTIAS RECIBIDAS	17.046.502,02	17.404.574,55	17.536.381,12	17.040.753,54	16.865.144,29	17.210.285,80
-- 1eraHipotecasInmuebles	15.770.716,39	16.188.992,50	16.381.058,06	15.945.709,46	15.830.470,13	16.235.941,86
-- Gob. Nacional Reprog. Reactiva Perú	1.275.785,63	1.215.582,05	1.155.323,06	1.095.044,08	1.034.674,16	974.343,94
- PROGRAMA REACTIVA PERU	1.417.539,59	1.350.646,72	1.283.692,29	1.216.715,64	1.149.637,95	1.082.604,38

Última fecha reportada por la SBS : 31/01/2024

Operación	MAR 2023 (SBS: FEB2023)		ABR 2023 (SBS: MAR2023)		MAY 2023 (SBS: ABR2023)		JUN 2023 (SBS: MAY2023)		JUL 2023 (SBS: JUN2023)		AGO 2023 (SBS: JUL2023)	
	Monto *	Dias V.	Monto *	Dias V.	Monto *	Dias V.	Monto *	Dias V.	Monto *	Dias V.	Monto *	Dias V.
Calificación (2)	DEF		DEF		DEF		DEF		DEF		DEF	
RESUMEN												
- Total Deuda	6.702.698,56		6.522.367,12		6.350.634,80		6.177.605,70		5.767.386,57		5.597.345,28	
- Linea No Utilizada	140.393,10		145.167,20		136.793,06		367.197,91		370.598,90		363.006,03	
- Garantías	17.144.200,00		16.904.939,00		16.653.740,00		16.446.975,00		16.880.696,00		16.735.240,00	
CRÉDITOS DIRECTOS												
- CRÉDITOS VIGENTES	5.443.095,84		5.274.447,67		5.115.195,20		4.951.725,14		4.789.167,98		4.624.437,27	
-- GranE: Cred.Rev.LineaTarj.Crédito											710,73	
-- GranE:Préstamos											4.623.726,54	
--- NoRevolventes											4.623.726,54	
-- MedE: Cred.Rev.LineaTarj.Crédito	8.011,00		2.067,97		2.874,00		1.884,09		2.170,53			
-- MedE:Préstamos	5.435.084,84		5.272.379,70		5.112.321,20		4.949.841,05		4.786.997,45			
--- NoRevolventes	5.435.084,84		5.272.379,70		5.112.321,20		4.949.841,05		4.786.997,45			
CRÉDITOS INDIRECTOS												
- CartasFianzaOtorgadas	1.259.602,72		1.247.919,45		1.235.439,60		1.225.880,56		978.218,59		972.908,01	
LINEA NO UTIL. Y CRED. NO DESEMB.												
- LinCredAvalesFianzas	129.586,68		125.210,64		120.536,89		351.075,93		346.002,36		344.011,97	
- LinCredTarjetaCrédito	10.806,42		19.956,56		16.256,17		16.121,98		24.596,54		18.994,06	
GARANTIAS												
- GARANTIAS RECIBIDAS	17.144.200,51		16.904.939,51		16.653.741,34		16.446.975,42		16.880.697,05		16.735.241,58	
-- 1eraHipotecasInmuebles	15.508.439,38		15.329.151,07		15.137.638,55		14.990.948,10		15.484.752,12		15.399.389,65	
-- Gob. Nacional Reprog. Reactiva Perú	1.635.761,13		1.575.788,44		1.516.102,79		1.456.027,32		1.395.944,93		1.335.851,93	
- PROGRAMA REACTIVA PERU	1.817.512,37		1.750.876,04		1.684.558,66		1.617.808,13		1.551.049,92		1.484.279,92	

Rectificaciones SBS

Entidad	Periodo SBS	Cuenta	Concepto Rectificación	Dice	Debe Decir
---------	-------------	--------	------------------------	------	------------

Aval/Codeudor

Montos expresados en unidades de soles*

Es Avalista de:				Información reportada por la SBS al 31/12/2023
Tipo Doc	Nro Documento	Nombre/Razón Social	Act	Pre 12m

Montos expresados en unidades de soles*

Quiénes lo Avalan:				Información reportada por la SBS al 31/12/2023
Tipo Doc	Nro Documento	Nombre/Razón Social	Act	Pre 12m

Montos expresados en unidades de soles*

Es Avalista de:

Información Reportada por Entidades de Microfinanzas / Otros Créditos

Tipo Doc	Nro Documento	Nombre/Razón Social	Act	Pre	12m
----------	---------------	---------------------	-----	-----	-----

Montos expresados en unidades de soles*

Quiénes lo Avalan:

Información Reportada por Entidades de Microfinanzas / Otros Créditos

Tipo Doc	Nro Documento	Nombre/Razón Social	Act	Pre	12m
----------	---------------	---------------------	-----	-----	-----

Documentos Protestados como Deudor/Aceptante

Montos expresados en unidades*

Reportado por la Cámara de Comercio de Lima (CCL)

Documentos Protestados sin Regularizar

	# Doc	Monto (S/) *	Max Días Venc.
Total:	0	0,00	

Tipo de Cambio 3.804

Nro. Secuencia	Tip. ** Reg.	Acreedor/Girador	Tipo Doc.	Moneda	Monto *	Monto * (S/)	Boletín	F. Protesto	F. Venc	Días Venc.
----------------	--------------	------------------	-----------	--------	---------	--------------	---------	-------------	---------	------------

**PR: Protestos, CJ: Cobranza Judicial, MO: Moras, PP: Procesos Penales

Montos expresados en unidades*

Reportado por la Cámara de Comercio de Lima (CCL)

Documentos Protestados Regularizados

	# Doc	Monto (S/) *
Total:	0	0,00

Nro. Secuencia	Tip. ** Reg.	Acreedor/Girador	Tipo Doc.	Moneda	Monto *	Monto * (S/)	Boletín	F. Protesto	F. Venc.	F. Reg
----------------	--------------	------------------	-----------	--------	---------	--------------	---------	-------------	----------	--------

**PR: Protestos, CJ: Cobranza Judicial, MO: Moras, PP: Procesos Penales

Detalle de Vencidos

Comercio Exterior

Montos expresados en unidades de dólares

Muestra información reportada por la SUNAT desde el 07/02/2011

Resumen por Ejercicio

Ejercicio	Actividad	Número de Operaciones	Importe USD *	N° Países	3 países con mayor número de operaciones
-----------	-----------	-----------------------	---------------	-----------	--

Resumen por Meses

Actividad	Ejercicio	Mes	Número de Operaciones	Importe USD *	N° Países	3 países con mayor número de operaciones
-----------	-----------	-----	-----------------------	---------------	-----------	--

PUBLICACIÓN DIARIO "EL PERUANO"

Reporte Otros Créditos

Institución	SET 2023		OCT 2023		NOV 2023		DIC 2023		ENE 2024		FEB 2024	
	Monto *	Dias V.	Monto *	Dias V.	Monto *	Dias V.	Monto *	Dias V.	Monto *	Dias V.	Monto *	Dias V.

Institución	MAR 2023		ABR 2023		MAY 2023		JUN 2023		JUL 2023		AGO 2023	
	Monto *	Dias V.	Monto *	Dias V.	Monto *	Dias V.	Monto *	Dias V.	Monto *	Dias V.	Monto *	Dias V.

Reporte Otros Créditos por entidades

Sin Información