



Reporte de Deudas

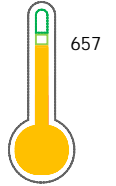
El reporte contiene solo los títulos seleccionados

- Información General
- Consulta Rápida
- Principales Acreedores
- Detalle Variación
- Posición Histórica
- Gráficos
- Rep. Vencidos
- Rep. SBS/Microf.
- SBS/Microf. Entidades
- Rectificaciones SBS
- Avalados/Avalistas
- Hechos de Importancia
- Documentos CCL
- Detalle de Vencidos
- Comercio Exterior
- Otros Créditos
- Otros Créd. Entidades
- Otros Rep. Negativos

RUC 20164113532 - UNIVERSIDAD CESAR VALLEJO S.A.C.

Fecha Proceso	Tipo Doc.	N. Doc.	Nota	Deuda Total *	Var.	Actual	Previo	12m
19/01/2024	RUC	20164113532	0.003	207.495.401,15				

Score Sentinel



Puntaje Medio

*** La persona consultada cuenta con los siguientes créditos e indicadores.**

- Línea de Crédito
- Es Aval
- Está Avalado

Sentinel Sabio

Bancarizado: SI

Recomendación de Sentinel Sabio

Evaluación Crediticia



APROBAR
Producto Genérico

Detalle:

- Cumple con todas las reglas de evaluación

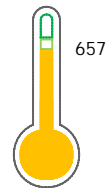
Cuota Estimada Mensual

S/ 9155600,



Score Sentinel

Nivel de Riesgo



Puntaje Medio

Recomendación:

Estadísticamente, en este nivel de score, 14 de 100 empresas podrían caer en incumplimiento en los próximos 12

Información General

Datos Principales

24/01/2024: Última actualización de información reportada por SUNAT

Razón Social:	UNIVERSIDAD CESAR VALLEJO S.A.C.		
Nombre Comercial:	UNIVERSIDAD CESAR VALLEJO SAC		
Tipo de Contribuyente:	SOCIEDAD ANONIMA CERRADA		
Estado de Contribuyente:	ACTIVO	Condición del Contribuyente:	HABIDO
Inicio de Actividades:	19/08/1988		
Tamaño contribuyente:	PRINCIPAL	Dependencia:	I.R.LA LIBERTAD-PRICO
Actividad Económica Principal	ENSEÑANZA SUPERIOR		
Actividad Económica Secundaria 1	OTRAS ACTIV.RELAC. CON SALUD H	Actividad Económica Secundaria 2	-
Fecha Inscripción RRPP:	19/08/1988	Número de Partida Registral:	16411353000000
Folio:	231	Asiento:	1

Agente de retención

Direcciones Registradas

Dirección	Fuente
AVENIDA LARCO NRO 1770 URBANIZACION SAN ANDRES 5TA ETAPA VICTOR LARCO HERRERA - TRUJILLO - LA LIBERTAD	SUNAT - DOMICILIO FISCAL
CALLE HUANCVELICA NRO. 1116 PIURA - PIURA - PIURA	SUNAT - OF.ADMINIST.
AVENIDA FRANCISCO BOLOGNESI NRO. 485 CERCADO CHIMBOTE CHIMBOTE - SANTA - ANCASH	SUNAT - SUCURSAL
AVENIDA PROLONGACION CHULUCANAS NRO. SN ZONA INDUSTRIAL III PIURA - PIURA - PIURA	SUNAT - SUCURSAL
CARRETERA CHICLAYO - PIMENTEL KM. 3.5 PIMENTEL - CHICLAYO - LAMBAYEQUE	SUNAT - SUCURSAL
JIRON MARTINEZ DE COMPAÑONG NRO. 559 TARAPOTO - SAN MARTIN - SAN MARTIN	SUNAT - SUCURSAL
AVENIDA ALFREDO MENDIOLA NRO. 6232 LOS OLIVOS - LIMA - LIMA (INDUSTRIAL MOLITALIA)	SUNAT - SUCURSAL
AVENIDA JUAN JULIO GANOZA NRO. 113 URBANIZACION CALIFORNIA VICTOR LARCO HERRERA - TRUJILLO - LA LIBERTAD	SUNAT - OF.ADMINIST.
AVENIDA LARCO NRO. 1751 URBANIZACION CALIFORNIA VICTOR LARCO HERRERA - TRUJILLO - LA LIBERTAD	SUNAT - OF.ADMINIST.
JIRON INDEPENDENCIA NRO. 839 TRUJILLO - TRUJILLO - LA LIBERTAD	SUNAT - OF.ADMINIST.
JIRON SAN MARTIN NRO. 650 CERCADO TRUJILLO - TRUJILLO - LA LIBERTAD	SUNAT - OF.ADMINIST.
CALLE LOS CIRUELOS NRO. 716 URBANIZACION CANTO GRANDE SAN JUAN DE LURIGANCHO - LIMA - LIMA	SUNAT - SUCURSAL
MZA. H LTE. 1 URBANIZACION BUENOS AIRES A.V. CENTRAL NUEVO CHIMBOTE - SANTA - ANCASH	SUNAT - SUCURSAL
CARRETERA MARGINAL NORTE FERNANDO B KM. 8.5 SEC. MARONILLA MISHQUIYACU CACATACHI - SAN MARTIN - SAN MARTIN	SUNAT - SUCURSAL
PROLONG. JUAN PABLO II MZA. K5 LTE. 2 URBANIZACION LOS ROSALES DE SAN ANDRES TRUJILLO - TRUJILLO - LA LIBERTAD	SUNAT - SUCURSAL
AVENIDA EL PARQUE NRO. 640 URBANIZACION CANTO GRANDE SAN JUAN DE LURIGANCHO - LIMA - LIMA (FUNDO PAMPAS DE CANTO GRANDE UNIDAD 1-E)	SUNAT - SUCURSAL
AVENIDA VICTOR LARCO NRO. 392 TRUJILLO - TRUJILLO - LA LIBERTAD	SUNAT - L. COMERCIAL
AVENIDA ARGENTINA NRO. 1795 CALLAO CALLAO - CALLAO - CALLAO	SUNAT - SUCURSAL
PARTE DE LOTES 120 Y 73 NRO. . FUNDO LA ESTRELLA SUB LT B ATE - LIMA - LIMA (ANTES DE PURINA AGROCENTER)	SUNAT - L. COMERCIAL
AVENIDA INDEPENDENCIA NRO. 1488 BARRIO PALMIRA BAJA INDEPENDENCIA - HUARAZ - ANCASH (CAMPUS UNIVERSITARIO)	SUNAT - L. COMERCIAL

JIRON 25 DE MAYO NRO. 158 BAR. LLUYLLUCUCHA MOYOBAMBA - MOYOBAMBA - SAN MARTIN	SUNAT - OF.ADMINIST.
AVENIDA EL MILAGRO NRO. SN HUANCHACO - TRUJILLO - LA LIBERTAD	SUNAT - SUCURSAL
JIRON MARTINEZ DE COMPAGÑON NRO. 1010 TARAPOTO - SAN MARTIN - SAN MARTIN	SUNAT - SUCURSAL
JIRON DOS DE MAYO NRO. 400 BAR. ZARAGOZA MOYOBAMBA - MOYOBAMBA - SAN MARTIN	SUNAT - SUCURSAL
JIRON SAN MARTIN NRO. 511 MOYOBAMBA - MOYOBAMBA - SAN MARTIN	SUNAT - SUCURSAL
JIRON INDEPENDENCIA NRO. 829 CENTRO TRUJILLO TRUJILLO - TRUJILLO - LA LIBERTAD	SUNAT - SUCURSAL
CARRETERA PANAMERICANA KM. 695 SEC. CHEPEN ETAPA CHEPEN - CHEPEN - LA LIBERTAD (PUENTE AZUL)	SUNAT - SUCURSAL
PREDIO LOS TALLOS NRO. A-B OTR. MOCHE MOCHE - TRUJILLO - LA LIBERTAD	SUNAT - SUCURSAL
AVENIDA VICTOR LARCO NRO. 1771 URBANIZACION CALIFORNIA VICTOR LARCO HERRERA - TRUJILLO - LA LIBERTAD	SUNAT - L. COMERCIAL
INT. 101 MZA. D LTE. 17 URBANIZACION LAS FLORES VICTOR LARCO HERRERA - TRUJILLO - LA LIBERTAD	SUNAT - OF.ADMINIST.
AVENIDA LARCO NRO. 1725 URBANIZACION CALIFORNIA VICTOR LARCO HERRERA - TRUJILLO - LA LIBERTAD (1723-1725)	SUNAT - L. COMERCIAL
CALLE SAN ANDRES NRO. 6165 ZONA INDUSTRIAL MOLITALIA LOS OLIVOS - LIMA - LIMA	SUNAT - DEPOSITO
PASAJE CHIRAS NRO. 241 URBANIZACION CALIFORNIA VICTOR LARCO HERRERA - TRUJILLO - LA LIBERTAD	SUNAT - S.PRODUCTIVA
CARRETERA PANAMERICA SUR MZA. A KM. 16.3 LTE. 06 VILLA EL SALVADOR - LIMA - LIMA (ALT. DEL PQUE ZONAL HUAYNA CAPAC-BY PASS)	SUNAT - SUCURSAL
SECTOR 1, II ETAPA MZA. D LTE. 27 MARISCAL CACERES SAN JUAN DE LURIGANCHO - LIMA - LIMA	SUNAT - OF.ADMINIST.
AVENIDA DOS MAYO NRO. 196 MOCHE - TRUJILLO - LA LIBERTAD (SUB LOTE B UBIC. RUR VALLE MOCHE)	SUNAT - OF.ADMINIST.
AVENIDA PUENTE PIEDRA SUR NRO. 4577 PUENTE PIEDRA - LIMA - LIMA (SUB LOTE C-A1 CA2-CA3- SECCION B)	SUNAT - OF.ADMINIST.
JIRON ANTONIO RAIMONDI NRO. 352 URBANIZACION CERCADO DE PUCALLPA CALLERIA - CORONEL PORTILLO - UCAYALI	SUNAT - OF.ADMINIST.
AVENIDA DOS DE MAYO NRO. 196 OTR. LAS PALMERAS VICTOR LARCO HERRERA - TRUJILLO - LA LIBERTAD	SUNAT - DEPOSITO

Representantes Legales

Nro Documento	Nombre de Representante	Semáforos			Fecha desde que ocupa Cargo	Cargo
		Act	Pre	12m		
06097247	CASTAGNOLA SANCHEZ JOSE LUIS				05/09/2016	APODERADO
18120413	CARDENAS RUIZ KARINA FLOR				20/12/2016	GERENTE GENERAL
41535595	COTRINA TRUJILLO JESSICA JHOVANA				06/05/2023	APODERADO

Empresas Relacionadas a:

CASTAGNOLA SANCHEZ JOSE LUIS

Ruc	Razón Social	Semáforos			Fecha desde que ocupa Cargo	Cargo	Estado
		Act	Pre	12m			
20560063971	CASTAGNOLA FERNANDEZ & ASOCIADOS S.A.C.				01/08/2014	GERENTE GENERAL	BAJA DE OFICIO

CARDENAS RUIZ KARINA FLOR

Ruc	Razón Social	Semáforos			Fecha desde que ocupa Cargo	Cargo	Estado
		Act	Pre	12m			
20492678431	INCASI SOCIEDAD ANONIMA CERRADA - INCASI S.A.C.				15/07/2008	GERENTE GENERAL	BAJA DE OFICIO

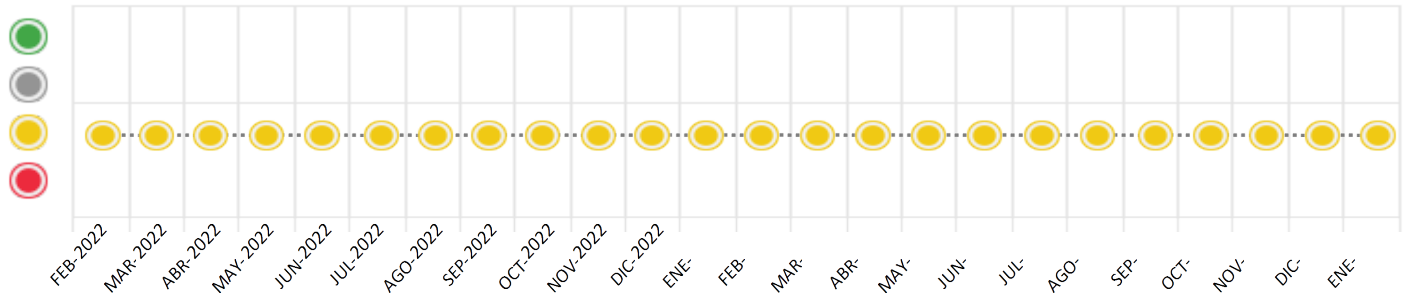
Consulta Rápida

Documento de identidad consultado

Fecha Proceso	Tipo Doc.	N. Doc.	Nombre o Raz. Social	Nota	Deuda Total *	Var.	Actual	Previo	12m
19/01/2024	RUC	20164113532	UNIVERSIDAD CESAR VALLEJO S.A.C.	0.003	207.495.401,15				

Montos expresados en unidades de soles*

Semáforos de los últimos 24 meses



Semáforo	Descripción
	No registra información de deudas
	Minimo Riesgo: Sin deudas vencidas
	Mediano Riesgo: Deudas con poco atraso*
	Alto Riesgo: Deudas con atraso significativo*

*Semáforo deuda menor: Deuda vencida menor S/ 100 personas naturales o menor S/ 500 personas jurídicas

Verde: 0 <= Sem. < 0.001
 Amarillo: 0.001 <= Sem. <= 2
 Rojo: 2 < Sem. <= 6

Variación	Descripción
	Variación Negativa: La nueva información reportada ha incrementado tu riesgo crediticio
	Variación Positiva: La nueva información ha mejorado tu posición de riesgo
	Variación Porcentual Positiva: El monto total reportado por la SBS/Microfinanzas o número de instituciones financieras ha aumentado
	Variación Porcentual Negativa: El monto total reportado por la SBS/Microfinanzas o número de instituciones financieras ha disminuido
	Aproximadamente igual o igual

Detalle de la deuda SBS/Microfinanzas

Entidad	Deuda Anterior			Deuda a ENE 2024				Rect. (1)	Disc.
	JUL 2023	OCT 2023	DIC 2023	Fecha Inf.	Calif. (2)	Monto *	Días Venc.		
	118.398.665,87	84.323.422,20	88.604.929,85	31/12/2023	NOR	0			
	63.750.000,00	63.750.000,00	69.000.000,00	31/12/2023	NOR	0			
	42.001.562,11	42.000.000,00	36.000.000,00	31/12/2023	NOR	0			
	0,00	13.857.890,94	13.857.890,86	31/12/2023	NOR	0			
	0,00	0,00	0,00	31/12/2023	SCAL	0			
TOTAL	224.150.227,98	203.931.313,14	207.462.820,71			207.337.292,04			

(1) Ver detalle en el cuadro de Rectificaciones SBS

(2) NOR: Normal, CPP: Con Problemas Potenciales, DEF: Deficiente, DUD: Dudoso, PER: Pérdida, SCAL: Sin Calificación

Detalle de la deuda de Otros Créditos

Entidad	Deuda Anterior			Deuda a ENE 2024				Disc.
	JUL 2023	OCT 2023	DIC 2023	Fecha Inf.	Calif. (2)	Monto	Días Venc.	
TOTAL								

(2) NOR: Normal, CPP: Con Problemas Potenciales, DEF: Deficiente, DUD: Dudoso, PER: Pérdida, SCAL: Sin Calificación

Detalle de vencidos

# Doc	Fuente - Acreedor	Monto *	Días Venc.
	Protestos Sin Regularizar	158.109,11	738,903
1	INDUSTRIAS JELCO E.I.R.L.	158.109,11	1,611

Utilización de Líneas de Crédito

Instituciones	**	Línea Aprobada	Línea No Utilizada	Línea Utilizada	% L. Uti.
BCP	TOT		440.062,88		
BBVA	TOT		370.900,00		
TOTAL			810.962,88		0%

**(TOT): Otras Tarjetas de Crédito

Principales Acreedores

Montos expresados en unidades de soles*

Resumen de Deudas

Descripción de la Deuda	Monto *	Días
Deuda total SBS al 31/12/2023	207.337.292,04	
% Calificación normal	100,00	
Peor Calificación (2)	NOR	
Otros Créditos	0,00	****
Deuda vencida		
Protestos Sin Regularizar	158.109,11	1,611
Total deuda vencida	158.109,11	

Detalle de deuda SBS/Microfinanzas

Institución SBS	Calif. (2)	Saldo *	% Ven.	Días Venc.	Rect.(1)
BCP	NOR	98.606.074,96	0,00		
BIF	NOR	58.873.326,28	0,00		

BBVA	NOR	36.000.000,00	0.00
BCO DE COMERCIO	NOR	13.857.890,80	0.00
BANCO GNB PERU	SCAL	0,00	0.00
Deuda Total SBS/MicroFinanzas		207.337.292,04	0

Detalle de Riesgos SBS/Microfinanzas

Concepto	Saldo *
Deuda Directa	207.310.397,99
Deuda Indirecta	26.894,05
Deuda Castigada	0,00
Deuda Total SBS/MicroFinanzas	207.337.292,04
Línea Tarj.Cred. No utilizada	810.962,88
Total Riesgo SBS/MicroFinanzas	208.148.254,92

Detalle de deuda Otros Créditos

Empresa	Calif. (2)	Saldo *	% Ven.	Días Venc.	Disc.
Deuda Total Otros Créditos		0,00	0		

Detalle de vencidos

# Doc	Fuente - Acreedor	Monto *	Días Venc.
	Protestos Sin Regularizar	158.109,11	738,903
1	INDUSTRIAS JELCO E.I.R.L.	158.109,11	1,611

Detalle Variación

Montos expresados en unidades de soles*

Resumen de la variación

Descripción de la deuda	17/01/2024	19/01/2024	Variación
Score	0.003	0.003	0.000
Nro. Entidades SBS/Microf.	5	5	0
Riesgo Total SBS/Microf. *	207.462.820,71	207.337.292,04	
Deuda Directa	207.435.926,66	207.310.397,99	-125.528,67
Deuda Indirecta	26.894,05	26.894,05	0,00
Deuda Castigada	0,00	0,00	0,00

Variación del Riesgo Total SBS/Microf. *	Antes	19/01/2024	Variación
Último Mes	207.462.820,71	207.337.292,04	-125.528,67
Último Trimestre	203.931.313,14	207.337.292,04	3.405.978,90
Último Semestre	224.150.227,98	207.337.292,04	-16.812.935,94
Último Año	246.215.340,58	207.337.292,04	-38.878.048,54

Calificación SBS/Microf.	17/01/2024	19/01/2024	Variación
% NOR (Normal)	100.00	100.00	0.00
% CPP (Con Problemas Potenciales)	0.00	0.00	0.00
% DEF (Deficiente)	0.00	0.00	0.00



% DUD (Dudoso)	0.00	0.00	0.00
% PER (Pérdida)	0.00	0.00	0.00
Deuda vencida *	17/01/2024	19/01/2024	Variación
Total deuda vencida	0,00	0,00	0,00
Deuda por Otros Créditos *	17/01/2024	19/01/2024	Variación
Total deuda otros créditos	0,00	0,00	0,00

Detalle de la variación			
Fuente - Acreedor *	17/01/2024	19/01/2024	Variación

Posición Histórica

Montos expresados en unidades de soles*

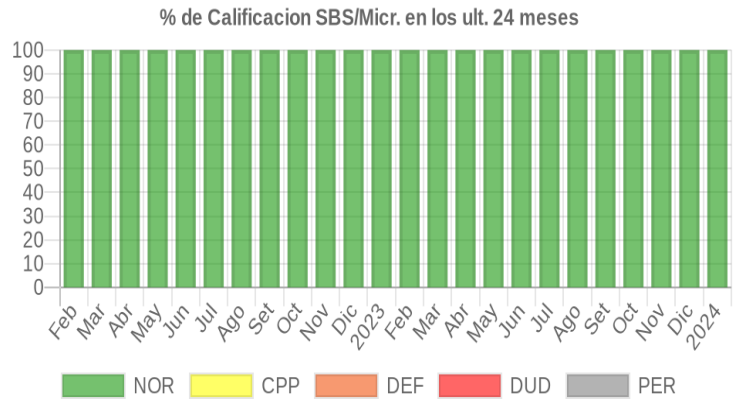
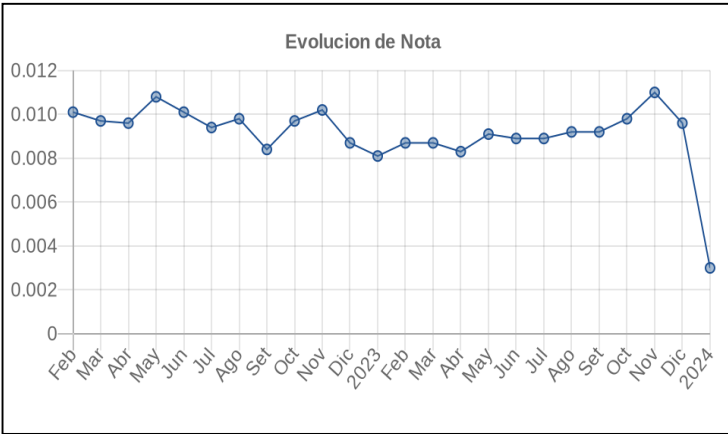
Fecha de Proceso	Sema. Actual	Sem. Riesgo	Var.	Superintendencia de Banca y Seguros (SBS/Microfinan.)				Otros Créditos	Otros Vencidos *				Ctas. Cerr./Anu.		Otros Repor. Negati.	
				# Enti.	Deuda Total *	% Cali. normal	Peor Califi.(2)		Deuda Vencida *	Protestos	Docs. Impagos	Deuda Tributaria	Deuda Laboral	Cta. Cte.		Tar. Créd.
19/01/2024	●	0.003	☰	5	207.337.292,04	100.00	NOR	0,00	0,00	158.109,11	0,00	0,00	0,00	0	0	0
17/01/2024	●	0.003	☰	5	207.462.820,71	100.00	NOR	0,00	0,00	158.109,11	0,00	0,00	0,00	0	0	0
22/12/2023	●	0.009	☰	5	207.462.820,71	100.00	NOR	0,00	0,00	503.761,19	0,00	0,00	0,00	0	0	0
23/11/2023	●	0.011	☰	5	182.467.485,13	100.00	NOR	0,00	0,00	503.761,19	0,00	0,00	0,00	0	0	0
30/10/2023	●	0.009	☰	5	203.931.313,14	100.00	NOR	0,00	0,00	503.761,19	0,00	0,00	0,00	0	0	0
23/10/2023	●	0.009	☰	5	203.931.313,14	100.00	NOR	0,00	0,00	503.761,19	1.090,20	0,00	0,00	0	0	0
21/09/2023	●	0.009	☰	5	218.019.247,45	100.00	NOR	0,00	0,00	503.761,19	1.090,20	0,00	0,00	0	0	0
19/09/2023	●	0.009	☰	5	218.025.125,25	100.00	NOR	0,00	0,00	503.761,19	1.090,20	0,00	0,00	0	0	0
24/08/2023	●	0.009	☰	5	218.025.125,25	100.00	NOR	0,00	0,00	503.761,19	1.090,20	0,00	0,00	0	0	0
10/08/2023	●	0.008	☰	5	224.150.227,98	100.00	NOR	0,00	0,00	503.761,19	1.090,20	0,00	0,00	0	0	0
24/07/2023	●	0.008	☰	5	224.150.227,98	100.00	NOR	0,00	0,00	503.761,19	0,00	0,00	0,00	0	0	0
22/06/2023	●	0.008	☰	5	225.851.228,93	100.00	NOR	0,00	0,00	503.761,19	0,00	0,00	0,00	0	0	0
22/05/2023	●	0.009	☰	5	220.706.405,55	100.00	NOR	0,00	0,00	503.761,19	0,00	0,00	0,00	0	0	0
24/04/2023	●	0.008	☰	5	240.231.482,31	100.00	NOR	0,00	0,00	503.761,19	0,00	0,00	0,00	0	0	0
22/03/2023	●	0.008	☰	5	230.209.092,97	100.00	NOR	0,00	0,00	503.761,19	0,00	0,00	0,00	0	0	0
21/02/2023	●	0.008	☰	5	230.209.202,79	100.00	NOR	0,00	0,00	503.761,19	0,00	0,00	0,00	0	0	0
27/01/2023	●	0.008	☰	5	246.215.340,58	100.00	NOR	0,00	0,00	503.761,19	0,00	0,00	0,00	0	0	0
25/01/2023	●	0.008	☰	5	246.215.340,58	100.00	NOR	0,00	0,00	503.761,19	0,00	0,00	0,00	0	0	0
23/01/2023	●	0.008	☰	5	246.215.340,58	100.00	NOR	0,00	0,00	503.761,19	5.728,11	0,00	0,00	0	0	0
22/12/2022	●	0.008	☰	5	232.220.965,30	100.00	NOR	0,00	0,00	503.761,19	5.728,11	0,00	0,00	0	0	0
15/12/2022	●	0.010	☰	5	202.169.689,78	100.00	NOR	0,00	0,00	503.761,19	5.728,11	0,00	0,00	0	0	0
23/11/2022	●	0.010	☰	5	202.169.689,78	100.00	NOR	0,00	0,00	503.761,19	15.296,11	0,00	0,00	0	0	0
16/11/2022	●	0.009	☰	5	213.198.024,12	100.00	NOR	0,00	0,00	503.761,19	15.296,11	0,00	0,00	0	0	0
24/10/2022	●	0.009	☰	5	213.198.024,12	100.00	NOR	0,00	0,00	503.761,19	15.296,11	0,00	0,00	0	0	0
06/10/2022	●	0.008	☰	5	245.255.094,74	100.00	NOR	0,00	0,00	503.761,19	15.296,11	0,00	0,00	0	0	0
27/09/2022	●	0.008	☰	5	245.255.094,74	100.00	NOR	0,00	0,00	503.761,19	15.296,11	0,00	0,00	0	0	0
22/09/2022	●	0.009	☰	5	245.255.094,74	100.00	NOR	0,00	0,00	503.761,19	69.043,22	0,00	0,00	0	0	0
07/09/2022	●	0.009	☰	5	235.258.192,87	100.00	NOR	0,00	0,00	503.761,19	69.043,22	0,00	0,00	0	0	0
01/09/2022	●	0.009	☰	5	235.258.192,87	100.00	NOR	0,00	0,00	503.761,19	78.611,22	0,00	0,00	0	0	0
22/08/2022	●	0.009	☰	5	235.258.192,87	100.00	NOR	0,00	0,00	503.761,19	79.214,16	0,00	0,00	0	0	0
04/08/2022	●	0.009	☰	5	245.265.352,49	100.00	NOR	0,00	0,00	503.761,19	79.214,16	0,00	0,00	0	0	0
02/08/2022	●	0.009	☰	5	245.265.352,49	100.00	NOR	0,00	0,00	503.761,19	79.840,06	0,00	0,00	0	0	0
25/07/2022	●	0.009	☰	5	245.265.352,49	100.00	NOR	0,00	0,00	503.761,19	78.993,38	0,00	0,00	0	0	0
22/07/2022	●	0.009	☰	5	245.265.352,49	100.00	NOR	0,00	0,00	503.761,19	59.857,38	0,00	0,00	0	0	0
18/07/2022	●	0.010	☰	5	220.343.911,77	100.00	NOR	0,00	0,00	503.761,19	59.857,38	0,00	0,00	0	0	0
01/07/2022	●	0.010	☰	5	220.343.911,77	100.00	NOR	0,00	0,00	503.761,19	59.857,38	0,00	0,00	0	0	0
30/06/2022	●	0.010	☰	5	220.343.911,77	100.00	NOR	0,00	0,00	503.761,19	58.266,63	0,00	0,00	0	0	0
24/06/2022	●	0.010	☰	5	220.343.911,77	100.00	NOR	0,00	0,00	503.761,19	58.266,63	0,00	0,00	0	0	0
23/06/2022	●	0.010	☰	5	220.343.911,77	100.00	NOR	0,00	0,00	503.761,19	58.266,63	0,00	0,00	0	0	0
15/06/2022	●	0.010	☰	5	207.355.511,77	100.00	NOR	0,00	0,00	503.761,19	58.266,63	0,00	0,00	0	0	0
02/06/2022	●	0.011	☰	5	207.355.511,77	100.00	NOR	0,00	0,00	503.761,19	72.273,63	0,00	0,00	0	0	0
01/06/2022	●	0.010	☰	5	207.355.511,77	100.00	NOR	0,00	0,00	503.761,19	58.266,63	0,00	0,00	0	0	0
25/05/2022	●	0.010	☰	5	207.355.511,77	100.00	NOR	0,00	0,00	503.761,19	60.075,46	0,00	0,00	0	0	0
23/05/2022	●	0.010	☰	5	207.355.511,77	100.00	NOR	0,00	0,00	503.761,19	65.607,76	0,00	0,00	0	0	0
09/05/2022	●	0.009	☰	5	234.025.066,20	100.00	NOR	0,00	0,00	503.761,19	65.607,76	0,00	0,00	0	0	0
03/05/2022	●	0.009	☰	5	234.025.066,20	100.00	NOR	0,00	0,00	503.761,19	65.607,76	0,00	0,00	0	0	0



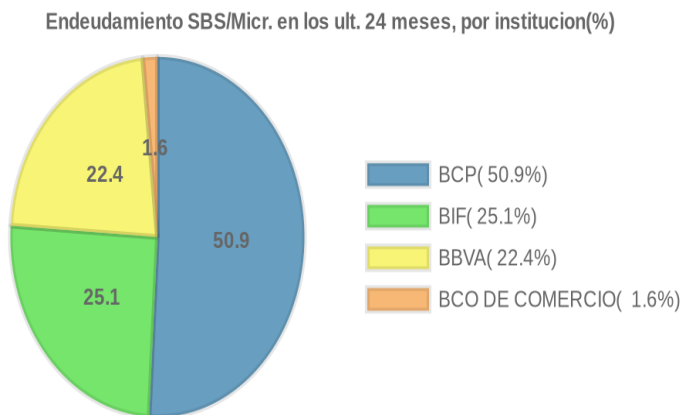
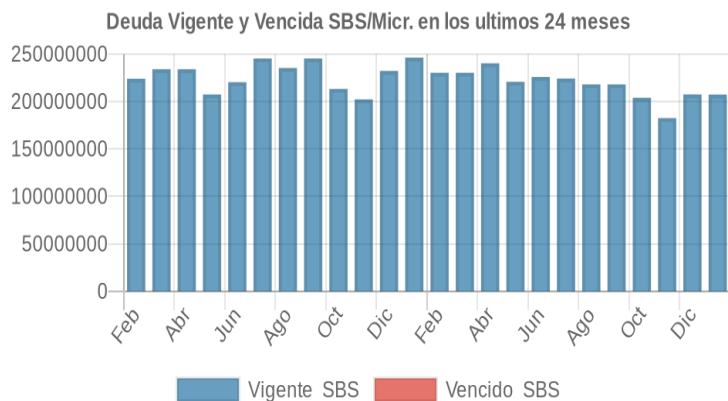
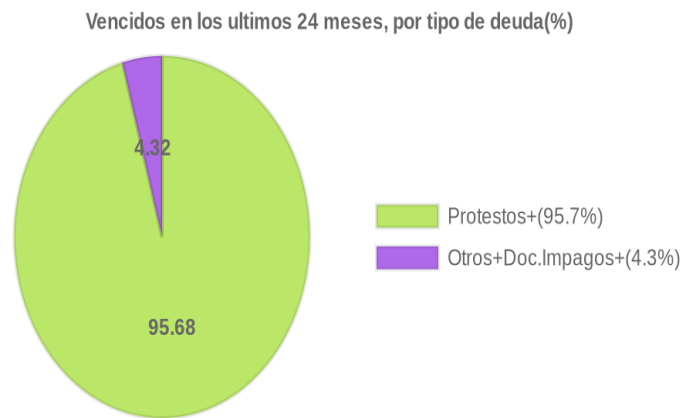
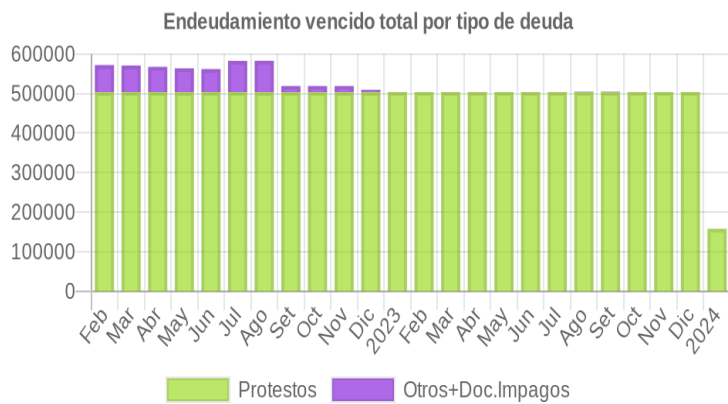
25/04/2022	●	0.009	%	5	234.025.066,20	100.00	NOR	0,00	0,00	503.761,19	63.760,44	0,00	0,00	0	0	0
21/04/2022	●	0.009		5	234.020.894,44	100.00	NOR	0,00	0,00	503.761,19	63.760,44	0,00	0,00	0	0	0
07/04/2022	●	0.009		5	234.020.894,44	100.00	NOR	0,00	0,00	503.761,19	63.760,44	0,00	0,00	0	0	0
01/04/2022	●	0.009		5	234.020.894,44	100.00	NOR	0,00	0,00	503.761,19	66.478,36	0,00	0,00	0	0	0
22/03/2022	●	0.009		5	234.020.894,44	100.00	NOR	0,00	0,00	503.761,19	67.222,42	0,00	0,00	0	0	0
01/03/2022	●	0.010		5	223.986.459,17	100.00	NOR	0,00	0,00	503.761,19	67.222,42	0,00	0,00	0	0	0
23/02/2022	●	0.010	%	5	223.986.459,17	100.00	NOR	0,00	0,00	503.761,19	68.338,51	0,00	0,00	0	0	0
01/02/2022	●	0.012		5	175.974.252,87	100.00	NOR	0,00	0,00	503.761,19	68.338,51	0,00	0,00	0	0	0

Gráficos

Montos expresados en unidades de soles*



NOR: Normal, CPP: Con Problemas Potenciales, DEF: Deficiente, DUD: Dudoso, PER: Pérdida, SCAL: Sin Calificación



Reporte de Vencidos

Montos expresados en unidades de soles*

Fuente - Acreedor	OCT 2023			NOV 2023			DIC 2023			ENE 2024		
	# Docs.	Monto *	Dias V.	# Docs.	Monto *	Dias V.	# Docs.	Monto *	Dias V.	# Docs.	Monto *	Dias V.
Protestos Sin Regularizar												
INDUSTRIAS JELCO E.I.R.L.	1	158.109,11	153	1	158.109,11	156	1	158.109,11	159	1	158.109,11	161
BANCO DE CREDITO DEL PERU	1	110.507,25	204	1	110.507,25	207	1	110.507,25	210		0,00	0
YUPAYCHAY S.A.C.	3	34.017,51	205	3	34.017,51	208	3	34.017,51	211		0,00	0
JSE S.A.C.	3	201.127,32	196	3	201.127,32	199	3	201.127,32	202		0,00	0
Total	8	503.761,19	205	8	503.761,19	208	8	503.761,19	211	1	158.109,11	161
Documentos Impagos												
SERVICIO DE ADMINISTRACION TRIBUTARIA - DEUDA		0,00	0		0,00			0,00			0,00	
Total	0			0			0			0		

Montos expresados en unidades de soles*

Fuente - Acreedor	JUN 2023			JUL 2023			AGO 2023			SET 2023		
	# Docs.	Monto *	Dias V.	# Docs.	Monto *	Dias V.	# Docs.	Monto *	Dias V.	# Docs.	Monto *	Dias V.
Protestos Sin Regularizar												
INDUSTRIAS JELCO E.I.R.L.	1	158.109,11	140	1	158.109,11	143	1	158.109,11	147	1	158.109,11	150
BANCO DE CREDITO DEL PERU	1	110.507,25	192	1	110.507,25	195	1	110.507,25	198	1	110.507,25	201
YUPAYCHAY S.A.C.	3	34.017,51	193	3	34.017,51	196	3	34.017,51	199	3	34.017,51	202
JSE S.A.C.	3	201.127,32	184	3	201.127,32	187	3	201.127,32	190	3	201.127,32	193
Total	8	503.761,19	193	8	503.761,19	196	8	503.761,19	199	8	503.761,19	202
Documentos Impagos												
SERVICIO DE ADMINISTRACION TRIBUTARIA - DEUDA		0,00			0,00		1	1.090,20	13	1	1.090,20	16
Total	0			0			1	1.090,20	13	1	1.090,20	16

Montos expresados en unidades de soles*

Fuente - Acreedor	FEB 2023			MAR 2023			ABR 2023			MAY 2023		
	# Docs.	Monto *	Dias V.	# Docs.	Monto *	Dias V.	# Docs.	Monto *	Dias V.	# Docs.	Monto *	Dias V.
Protestos Sin Regularizar												
INDUSTRIAS JELCO E.I.R.L.	1	158.109,11	128	1	158.109,11	131	1	158.109,11	134	1	158.109,11	137
BANCO DE CREDITO DEL PERU	1	110.507,25	179	1	110.507,25	182	1	110.507,25	185	1	110.507,25	189
YUPAYCHAY S.A.C.	3	34.017,51	181	3	34.017,51	184	3	34.017,51	187	3	34.017,51	190
JSE S.A.C.	3	201.127,32	172	3	201.127,32	175	3	201.127,32	178	3	201.127,32	181
Total	8	503.761,19	181	8	503.761,19	184	8	503.761,19	187	8	503.761,19	190
Documentos Impagos												
SERVICIO DE ADMINISTRACION TRIBUTARIA - DEUDA		0,00			0,00			0,00			0,00	
Total	0			0			0			0		

Reporte SBS/Microfinanzas

Montos expresados en unidades de soles*

Última fecha reportada por la SBS : 31/12/2023

ÚLTIMOS 6 MESES	AGO 2023 (SBS: JUL 2023)	SET 2023 (SBS: AGO 2023)	OCT 2023 (SBS: SET 2023)	NOV 2023 (SBS: OCT 2023)	DIC 2023 (SBS: NOV 2023)	ENE 2024 (SBS: DIC 2023)
NOR (Normal)	100.00	100.00	100.00	100.00	100.00	100.00
% Porcentaje de Calificación						
CPP (Con Problemas Pote.)	0.00	0.00	0.00	0.00	0.00	0.00
DEF (Deficiente)	0.00	0.00	0.00	0.00	0.00	0.00
DUD (Dudoso)	0.00	0.00	0.00	0.00	0.00	0.00
PER (Pérdida)	0.00	0.00	0.00	0.00	0.00	0.00

Institución	AGO 2023 (SBS: JUL 2023)		SET 2023 (SBS: AGO 2023)		OCT 2023 (SBS: SET 2023)		NOV 2023 (SBS: OCT 2023)		DIC 2023 (SBS: NOV 2023)		ENE 2024 (SBS: DIC 2023)	
	Monto *	Dias V.	Monto *	Dias V.	Monto *	Dias V.	Monto *	Dias V.	Monto *	Dias V.	Monto *	Dias V.
BCP	98.402.158,87		98.409.767,75		84.323.422,20		73.609.594,25		88.604.929,85		98.606.074,96	
BIF	63.750.000,00		63.750.000,00		63.750.000,00		59.000.000,00		69.000.000,00		58.873.326,28	
BBVA	42.015.075,38		42.001.588,70		42.000.000,00		36.000.000,00		36.000.000,00		36.000.000,00	
BCO DE COMERCIO	13.857.891,00		13.857.891,00	1	13.857.890,94		13.857.890,88		13.857.890,86		13.857.890,80	



BANCO GNB PERU	0,00	0,00	0,00	0,00	0,00	0,00
TOTAL	218.025.125,25	218.019.247,45	1 203.931.313,14	182.467.485,13	207.462.820,71	207.337.292,04

Última fecha reportada por la SBS : 31/12/2023

Operación	AGO 2023 (SBS: JUL 2023)		SET 2023 (SBS: AGO 2023)		OCT 2023 (SBS: SET 2023)		NOV 2023 (SBS: OCT 2023)		DIC 2023 (SBS: NOV 2023)		ENE 2024 (SBS: DIC 2023)	
	Monto *	Dias V.	Monto *	Dias V.	Monto *	Dias V.	Monto *	Dias V.	Monto *	Dias V.	Monto *	Dias V.
RESUMEN												
- Total Deuda	218.025.125,25		218.019.247,45	1	203.931.313,14		182.467.485,13		207.462.820,71		207.337.292,04	
- Línea No Utilizada	780.180,33		797.729,96		812.452,82		820.343,58		808.741,95		810.962,88	
- Garantías	800.963.587,00		816.892.058,00		806.352.797,00		768.018.867,00		774.265.966,00		770.156.007,00	
CREDITOS DIRECTOS												
- CRÉDITOS VIGENTES	217.998.231,20		217.992.353,40	1	203.904.419,09		182.440.591,08		207.435.926,66		207.310.397,99	
-- Corp: Cred.Rev.LíneaTarj.Crédito	27.498,40		21.620,60		13.686,35		13.443,40		8.779,00		9.924,11	
-- Corp: Préstamos	217.970.732,80		217.970.732,80	1	203.890.732,74		182.427.147,68		207.427.147,66		207.300.473,88	
--- Revolventes									10.000.000,00			
--- NoRevolventes	217.970.732,80		217.970.732,80	1	203.890.732,74		182.427.147,68		197.427.147,66		207.300.473,88	
CREDITOS INDIRECTOS												
- CartasFianzaOtorgadas	26.894,05		26.894,05		26.894,05		26.894,05		26.894,05		26.894,05	
LINEA NO UTIL. Y CRED. NO DESEMB.												
- LinCredTarjetaCrédito	780.180,33		797.729,96		812.452,82		820.343,58		808.741,95		810.962,88	
GARANTIAS												
- GARANTIAS RECIBIDAS	800.963.590,99		816.892.062,56		806.352.801,49		768.018.870,82		774.265.969,90		770.156.011,73	
-- 1eraHipotecasInmuebles	415.016.849,13		128.086.285,24		308.496.302,85		282.467.941,29		308.816.391,27		306.584.581,16	
-- OtrasGtíasNoPref	195.045.006,01		496.686.041,47		318.444.762,79		322.222.778,68		288.549.427,78		277.049.279,72	
-- GtíasNoPref(AvalyFianza)	190.901.735,85		192.119.735,85		179.411.735,85		163.328.150,85		176.900.150,85		186.522.150,85	

Montos expresados en unidades de soles*

Última fecha reportada por la SBS : 31/12/2023

6 MESES ANTERIORES		FEB 2023 (SBS: ENE 2023)	MAR 2023 (SBS: FEB 2023)	ABR 2023 (SBS: MAR 2023)	MAY 2023 (SBS: ABR 2023)	JUN 2023 (SBS: MAY 2023)	JUL 2023 (SBS: JUN 2023)
% Porcentaje de Calificación	NOR (Normal)	100.00	100.00	100.00	100.00	100.00	100.00
	CPP (Con Problemas Pote.)	0.00	0.00	0.00	0.00	0.00	0.00
	DEF (Deficiente)	0.00	0.00	0.00	0.00	0.00	0.00
	DUD (Dudoso)	0.00	0.00	0.00	0.00	0.00	0.00
	PER (Pérdida)	0.00	0.00	0.00	0.00	0.00	0.00

Institución	FEB 2023 (SBS: ENE 2023)		MAR 2023 (SBS: FEB 2023)		ABR 2023 (SBS: MAR 2023)		MAY 2023 (SBS: ABR 2023)		JUN 2023 (SBS: MAY 2023)		JUL 2023 (SBS: JUN 2023)	
	Monto *	Dias V.	Monto *	Dias V.	Monto *	Dias V.	Monto *	Dias V.	Monto *	Dias V.	Monto *	Dias V.
BCP	113.709.202,79		113.709.092,97		123.731.482,31		108.931.800,36		120.101.228,93		118.398.665,87	
BIF	68.500.000,00		68.500.000,00		68.500.000,00		63.750.000,00		63.750.000,00		63.750.000,00	
BBVA	48.000.000,00		48.000.000,00		48.000.000,00		48.024.605,19		42.000.000,00		42.001.562,11	
BCO DE COMERCIO	0,00		0,00		0,00		0,00		0,00		0,00	
BANCO GNB PERU	0,00		0,00		0,00		0,00		0,00		0,00	
TOTAL	230.209.202,79		230.209.092,97		240.231.482,31		220.706.405,55		225.851.228,93		224.150.227,98	

Última fecha reportada por la SBS : 31/12/2023

Operación	FEB 2023 (SBS: ENE 2023)		MAR 2023 (SBS: FEB 2023)		ABR 2023 (SBS: MAR 2023)		MAY 2023 (SBS: ABR 2023)		JUN 2023 (SBS: MAY 2023)		JUL 2023 (SBS: JUN 2023)	
	Monto *	Dias V.	Monto *	Dias V.	Monto *	Dias V.	Monto *	Dias V.	Monto *	Dias V.	Monto *	Dias V.
RESUMEN												
- Total Deuda	230.209.202,79		230.209.092,97		240.231.482,31		220.706.405,55		225.851.228,93		224.150.227,98	
- Línea No Utilizada	831.598,04		821.772,83		794.526,98		774.434,77		806.393,91		802.294,85	
- Garantías	867.548.591,00		859.838.781,00		861.761.840,00		838.340.614,00		837.268.945,00		826.209.297,00	
CREDITOS DIRECTOS												
- CRÉDITOS VIGENTES	229.659.615,75		229.659.505,93		239.681.895,27		220.156.818,51		225.824.334,88		224.123.333,93	
-- Corp: Cred.Rev.LíneaTarj.Crédito	3.188,95		3.079,13		25.468,47		43.976,71		11.493,08		10.492,13	
-- Corp: Préstamos	229.656.426,80		229.656.426,80		239.656.426,80		220.112.841,80		225.812.841,80		224.112.841,80	
--- NoRevolventes	229.656.426,80		229.656.426,80		239.656.426,80		220.112.841,80		225.812.841,80		224.112.841,80	
CREDITOS INDIRECTOS												
- CartasFianzaOtorgadas	549.587,04		549.587,04		549.587,04		549.587,04		26.894,05		26.894,05	
LINEA NO UTIL. Y CRED. NO DESEMB.												
- LinCredTarjetaCrédito	831.598,04		821.772,83		794.526,98		774.434,77		806.393,91		802.294,85	
GARANTIAS												
- GARANTIAS RECIBIDAS	867.548.594,26		859.838.786,16		861.761.844,37		838.340.617,01		837.268.948,83		826.209.302,22	



-- 1eraHipotecasInmuebles	582.512.880,72	576.154.891,88	431.551.989,31	298.182.380,70	423.183.754,96	417.317.385,98
-- OtrasGtiasNoPref	69.980.392,69	69.216.573,43	206.358.534,21	331.758.500,46	200.489.458,02	197.710.180,39
-- GtiasNoPref(AvalyFianza)	215.055.320,85	214.467.320,85	223.851.320,85	208.399.735,85	213.595.735,85	211.181.735,85

Reporte SBS/Microfinanzas por entidades

Reportado por : BCP

Última fecha reportada por la SBS : 31/12/2023

Operación	AGO 2023 (SBS: JUL2023)		SET 2023 (SBS: AGO2023)		OCT 2023 (SBS: SET2023)		NOV 2023 (SBS: OCT2023)		DIC 2023 (SBS: NOV2023)		ENE 2024 (SBS: DIC2023)	
	Monto *	Dias V.	Monto *	Dias V.	Monto *	Dias V.	Monto *	Dias V.	Monto *	Dias V.	Monto *	Dias V.
Calificación (2)	NOR		NOR		NOR		NOR		NOR		NOR	
RESUMEN												
- Total Deuda	98.402.158,87		98.409.767,75		84.323.422,20		73.609.594,25		88.604.929,85		98.606.074,96	
- Línea No Utilizada	434.455,71		429.818,66		433.152,82		436.543,58		435.141,95		440.062,88	
- Garantías	290.405.069,00		295.035.150,00		271.768.967,00		263.279.391,00		281.983.870,00		281.171.455,00	
CREDITOS DIRECTOS												
- CRÉDITOS VIGENTES	98.375.264,82		98.382.873,70		84.296.528,15		73.582.700,20		88.578.035,80		98.579.180,91	
-- Corp: Cred. Rev. Línea Tarj. Crédito	12.423,02		20.031,90		13.686,35		13.443,40		8.779,00		9.924,11	
-- Corp: Préstamos	98.362.841,80		98.362.841,80		84.282.841,80		73.569.256,80		88.569.256,80		98.569.256,80	
--- No Revolventes	98.362.841,80		98.362.841,80		84.282.841,80		73.569.256,80		88.569.256,80		98.569.256,80	
CREDITOS INDIRECTOS												
- Cartas Fianza Otorgadas	26.894,05		26.894,05		26.894,05		26.894,05		26.894,05		26.894,05	
LINEA NO UTIL. Y CRED. NO DESEMB.												
- LinCred Tarjeta Crédito	434.455,71		429.818,66		433.152,82		436.543,58		435.141,95		440.062,88	
GARANTIAS												
- GARANTIAS RECIBIDAS	290.405.070,72		295.035.152,25		271.768.969,09		263.279.392,92		281.983.872,56		281.171.456,33	
-- 1eraHipotecasInmuebles	61.010.778,44		797.188,86		177.831.203,37		179.940.985,64		183.904.378,82		182.575.305,43	
-- OtrasGtiasNoPref	131.004.556,43		195.848.227,54		9.628.029,87		9.742.256,43		9.483.342,89		0,05	
-- GtiasNoPref(AvalyFianza)	98.389.735,85		98.389.735,85		84.309.735,85		73.596.150,85		88.596.150,85		98.596.150,85	

Última fecha reportada por la SBS : 31/12/2023

Operación	FEB 2023 (SBS: ENE2023)		MAR 2023 (SBS: FEB2023)		ABR 2023 (SBS: MAR2023)		MAY 2023 (SBS: ABR2023)		JUN 2023 (SBS: MAY2023)		JUL 2023 (SBS: JUN2023)	
	Monto *	Dias V.	Monto *	Dias V.	Monto *	Dias V.	Monto *	Dias V.	Monto *	Dias V.	Monto *	Dias V.
Calificación (2)	NOR		NOR		NOR		NOR		NOR		NOR	
RESUMEN												
- Total Deuda	113.709.202,79		113.709.092,97		123.731.482,31		108.931.800,36		120.101.228,93		118.398.665,87	
- Línea No Utilizada	446.798,04		441.172,83		418.326,98		427.539,96		438.493,91		441.056,96	
- Garantías	318.142.054,00		315.904.978,00		323.561.375,00		306.264.396,00		315.883.641,00		311.469.455,00	
CREDITOS DIRECTOS												
- CRÉDITOS VIGENTES	113.159.615,75		113.159.505,93		123.181.895,27		108.382.213,32		120.074.334,88		118.371.771,82	
-- Corp: Cred. Rev. Línea Tarj. Crédito	3.188,95		3.079,13		25.468,47		19.371,52		11.493,08		8.930,02	
-- Corp: Préstamos	113.156.426,80		113.156.426,80		123.156.426,80		108.362.841,80		120.062.841,80		118.362.841,80	
--- No Revolventes	113.156.426,80		113.156.426,80		123.156.426,80		108.362.841,80		120.062.841,80		118.362.841,80	
CREDITOS INDIRECTOS												
- Cartas Fianza Otorgadas	549.587,04		549.587,04		549.587,04		549.587,04		26.894,05		26.894,05	
LINEA NO UTIL. Y CRED. NO DESEMB.												
- LinCred Tarjeta Crédito	446.798,04		441.172,83		418.326,98		427.539,96		438.493,91		441.056,96	
GARANTIAS												
- GARANTIAS RECIBIDAS	318.142.055,27		315.904.979,68		323.561.376,69		306.264.397,62		315.883.642,99		311.469.457,28	
-- 1eraHipotecasInmuebles	204.958.734,37		202.721.658,78		62.435.903,41		61.655.869,55		62.211.378,56		61.348.975,66	
-- OtrasGtiasNoPref	0,05		0,05		137.942.152,43		136.218.792,22		133.582.528,58		131.730.745,77	
-- GtiasNoPref(AvalyFianza)	113.183.320,85		113.183.320,85		123.183.320,85		108.389.735,85		120.089.735,85		118.389.735,85	

Reportado por : BIF

Última fecha reportada por la SBS : 31/12/2023

Operación	AGO 2023 (SBS: JUL2023)		SET 2023 (SBS: AGO2023)		OCT 2023 (SBS: SET2023)		NOV 2023 (SBS: OCT2023)		DIC 2023 (SBS: NOV2023)		ENE 2024 (SBS: DIC2023)	
	Monto *	Dias V.	Monto *	Dias V.	Monto *	Dias V.	Monto *	Dias V.	Monto *	Dias V.	Monto *	Dias V.



Calificación (2)	NOR	NOR	NOR	NOR	NOR	NOR
RESUMEN						
- Total Deuda	63.750.000,00	63.750.000,00	63.750.000,00	59.000.000,00	69.000.000,00	58.873.326,28
- Garantías	312.966.691,00	320.513.283,00	329.014.041,00	332.917.451,00	324.069.723,00	321.727.676,00
CREDITOS DIRECTOS						
- CREDITOS VIGENTES	63.750.000,00	63.750.000,00	63.750.000,00	59.000.000,00	69.000.000,00	58.873.326,28
-- Corp: Préstamos	63.750.000,00	63.750.000,00	63.750.000,00	59.000.000,00	69.000.000,00	58.873.326,28
--- Revolventes					10.000.000,00	
--- NoRevolventes	63.750.000,00	63.750.000,00	63.750.000,00	59.000.000,00	59.000.000,00	58.873.326,28
GARANTIAS						
- GARANTIAS RECIBIDAS	312.966.692,01	320.513.283,54	329.014.041,80	332.917.451,21	324.069.723,21	321.727.677,57
-- 1eraHipotecasInmuebles	229.714.038,28				25.109.848,21	24.928.379,82
-- OtrasGtiasNoPref	32.740.653,73	268.783.283,54	275.912.041,80	279.185.451,21	246.655.875,00	244.873.297,75
-- GtiasNoPref(AvalyFianza)	50.512.000,00	51.730.000,00	53.102.000,00	53.732.000,00	52.304.000,00	51.926.000,00

Última fecha reportada por la SBS : 31/12/2023

Operación	FEB 2023 (SBS: ENE2023)		MAR 2023 (SBS: FEB2023)		ABR 2023 (SBS: MAR2023)		MAY 2023 (SBS: ABR2023)		JUN 2023 (SBS: MAY2023)		JUL 2023 (SBS: JUN2023)	
	Monto *	Dias V.	Monto *	Dias V.	Monto *	Dias V.	Monto *	Dias V.	Monto *	Dias V.	Monto *	Dias V.
Calificación (2)	NOR		NOR		NOR		NOR		NOR		NOR	
RESUMEN												
- Total Deuda	68.500.000,00		68.500.000,00		68.500.000,00		63.750.000,00		63.750.000,00		63.750.000,00	
- Garantías	333.784.875,00		330.141.692,00		326.325.025,00		322.248.132,00		319.125.404,00		314.701.539,00	
CREDITOS DIRECTOS												
- CREDITOS VIGENTES	68.500.000,00		68.500.000,00		68.500.000,00		63.750.000,00		63.750.000,00		63.750.000,00	
-- Corp: Préstamos	68.500.000,00		68.500.000,00		68.500.000,00		63.750.000,00		63.750.000,00		63.750.000,00	
--- NoRevolventes	68.500.000,00		68.500.000,00		68.500.000,00		63.750.000,00		63.750.000,00		63.750.000,00	
GARANTIAS												
- GARANTIAS RECIBIDAS	333.784.875,52		330.141.693,40		326.325.026,43		322.248.132,16		319.125.404,63		314.701.540,63	
-- 1eraHipotecasInmuebles	244.994.351,25		242.320.296,48		239.518.905,77		236.526.511,15		234.234.464,20		230.987.397,69	
-- OtrasGtiasNoPref	34.918.524,27		34.537.396,92		34.138.120,66		33.711.621,01		33.384.940,43		32.922.142,94	
-- GtiasNoPref(AvalyFianza)	53.872.000,00		53.284.000,00		52.668.000,00		52.010.000,00		51.506.000,00		50.792.000,00	

Reportado por : BBVA

Última fecha reportada por la SBS : 31/12/2023

Operación	AGO 2023 (SBS: JUL2023)		SET 2023 (SBS: AGO2023)		OCT 2023 (SBS: SET2023)		NOV 2023 (SBS: OCT2023)		DIC 2023 (SBS: NOV2023)		ENE 2024 (SBS: DIC2023)	
	Monto *	Dias V.	Monto *	Dias V.	Monto *	Dias V.	Monto *	Dias V.	Monto *	Dias V.	Monto *	Dias V.
Calificación (2)	NOR		NOR		NOR		NOR		NOR		NOR	
RESUMEN												
- Total Deuda	42.015.075,38		42.001.588,70		42.000.000,00		36.000.000,00		36.000.000,00		36.000.000,00	
- Línea No Utilizada	345.724,62		367.911,30		379.300,00		383.800,00		373.600,00		370.900,00	
- Garantías	166.292.032,00		169.289.096,00		172.665.099,00		138.526.955,00		135.802.164,00		135.080.895,00	
CREDITOS DIRECTOS												
- CREDITOS VIGENTES	42.015.075,38		42.001.588,70		42.000.000,00		36.000.000,00		36.000.000,00		36.000.000,00	
-- Corp: Cred.Rev.LíneaTarj.Crédito	15.075,38		1.588,70									
-- Corp: Préstamos	42.000.000,00		42.000.000,00		42.000.000,00		36.000.000,00		36.000.000,00		36.000.000,00	
--- NoRevolventes	42.000.000,00		42.000.000,00		42.000.000,00		36.000.000,00		36.000.000,00		36.000.000,00	
LÍNEA NO UTIL. Y CRED. NO DESEMB.												
- LinCredTarjetaCrédito	345.724,62		367.911,30		379.300,00		383.800,00		373.600,00		370.900,00	
GARANTIAS												
- GARANTIAS RECIBIDAS	166.292.032,41		169.289.096,38		172.665.099,48		138.526.955,65		135.802.164,24		135.080.895,91	
-- 1eraHipotecasInmuebles	124.292.032,41		127.289.096,38		130.665.099,48		102.526.955,65		99.802.164,24		99.080.895,91	
-- GtiasNoPref(AvalyFianza)	42.000.000,00		42.000.000,00		42.000.000,00		36.000.000,00		36.000.000,00		36.000.000,00	

Última fecha reportada por la SBS : 31/12/2023

Operación	FEB 2023 (SBS: ENE2023)		MAR 2023 (SBS: FEB2023)		ABR 2023 (SBS: MAR2023)		MAY 2023 (SBS: ABR2023)		JUN 2023 (SBS: MAY2023)		JUL 2023 (SBS: JUN2023)	
	Monto *	Dias V.	Monto *	Dias V.	Monto *	Dias V.	Monto *	Dias V.	Monto *	Dias V.	Monto *	Dias V.
Calificación (2)	NOR		NOR		NOR		NOR		NOR		NOR	
RESUMEN												
- Total Deuda	48.000.000,00		48.000.000,00		48.000.000,00		48.024.605,19		42.000.000,00		42.001.562,11	
- Línea No Utilizada	384.800,00		380.600,00		376.200,00		346.894,81		367.900,00		361.237,89	
- Garantías	180.559.795,00		179.112.936,00		177.597.180,00		175.978.076,00		168.737.912,00		166.981.012,00	
CREDITOS DIRECTOS												



- CRÉDITOS VIGENTES	48.000.000,00	48.000.000,00	48.000.000,00	48.024.605,19	42.000.000,00	42.001.562,11
-- Corp:Cred.Rev.LineaTarj.Crédito				24.605,19		1.562,11
-- Corp:Préstamos	48.000.000,00	48.000.000,00	48.000.000,00	48.000.000,00	42.000.000,00	42.000.000,00
--- NoRevolventes	48.000.000,00	48.000.000,00	48.000.000,00	48.000.000,00	42.000.000,00	42.000.000,00
LINEA NO UTIL. Y CRED. NO DESEMB.						
- LinCredTarjetaCrédito	384.800,00	380.600,00	376.200,00	346.894,81	367.900,00	361.237,89
GARANTIAS						
- GARANTIAS RECIBIDAS	180.559.795,10	179.112.936,62	177.597.180,13	175.978.076,60	168.737.912,20	166.981.012,63
-- 1eraHipotecasInmuebles	132.559.795,10	131.112.936,62	129.597.180,13		126.737.912,20	124.981.012,63
-- OtrasGtiasNoPref				127.978.076,60		
-- GtiasNoPref(AvalyFianza)	48.000.000,00	48.000.000,00	48.000.000,00	48.000.000,00	42.000.000,00	42.000.000,00

Reportado por : BCO DE COMERCIO

Última fecha reportada por la SBS : 31/12/2023

Operación	AGO 2023 (SBS: JUL2023)		SET 2023 (SBS: AGO2023)		OCT 2023 (SBS: SET2023)		NOV 2023 (SBS: OCT2023)		DIC 2023 (SBS: NOV2023)		ENE 2024 (SBS: DIC2023)	
	Monto *	Dias V.	Monto *	Dias V.	Monto *	Dias V.	Monto *	Dias V.	Monto *	Dias V.	Monto *	Dias V.
Calificación (2)	NOR		NOR		NOR		NOR		NOR		NOR	
RESUMEN												
- Total Deuda	13.857.891,00		13.857.891,00	1	13.857.890,94		13.857.890,88		13.857.890,86		13.857.890,80	
- Garantías	16.694.251,00		17.096.800,00		17.550.247,00		17.758.463,00		17.286.508,00		17.161.579,00	
CREDITOS DIRECTOS												
- CRÉDITOS VIGENTES	13.857.891,00		13.857.891,00	1	13.857.890,94		13.857.890,88		13.857.890,86		13.857.890,80	
-- Corp:Préstamos	13.857.891,00		13.857.891,00	1	13.857.890,94		13.857.890,88		13.857.890,86		13.857.890,80	
--- NoRevolventes	13.857.891,00		13.857.891,00	1	13.857.890,94		13.857.890,88		13.857.890,86		13.857.890,80	
GARANTIAS												
- GARANTIAS RECIBIDAS	16.694.251,05		17.096.800,89		17.550.247,82		17.758.463,24		17.286.508,29		17.161.579,02	
-- OtrasGtiasNoPref	16.694.251,05		17.096.800,89		17.550.247,82		17.758.463,24		17.286.508,29		17.161.579,02	

Última fecha reportada por la SBS : 31/12/2023

Operación	FEB 2023 (SBS: ENE2023)		MAR 2023 (SBS: FEB2023)		ABR 2023 (SBS: MAR2023)		MAY 2023 (SBS: ABR2023)		JUN 2023 (SBS: MAY2023)		JUL 2023 (SBS: JUN2023)	
	Monto *	Dias V.	Monto *	Dias V.	Monto *	Dias V.	Monto *	Dias V.	Monto *	Dias V.	Monto *	Dias V.
Calificación (2)	SCAL		SCAL		SCAL		SCAL		SCAL		SCAL	
RESUMEN												
- Garantías	17.804.733,00		17.610.398,00		17.406.810,00		17.189.341,00		17.022.768,00		16.786.791,00	
GARANTIAS												
- GARANTIAS RECIBIDAS	17.804.733,38		17.610.398,97		17.406.810,54		17.189.341,07		17.022.768,73		16.786.791,23	
-- OtrasGtiasNoPref	17.804.733,38		17.610.398,97		17.406.810,54		17.189.341,07		17.022.768,73		16.786.791,23	

Reportado por : BANCO GNB PERU

Última fecha reportada por la SBS : 31/12/2023

Operación	AGO 2023 (SBS: JUL2023)		SET 2023 (SBS: AGO2023)		OCT 2023 (SBS: SET2023)		NOV 2023 (SBS: OCT2023)		DIC 2023 (SBS: NOV2023)		ENE 2024 (SBS: DIC2023)	
	Monto *	Dias V.	Monto *	Dias V.	Monto *	Dias V.	Monto *	Dias V.	Monto *	Dias V.	Monto *	Dias V.
Calificación (2)	SCAL		SCAL		SCAL		SCAL		SCAL		SCAL	
RESUMEN												
- Garantías	14.605.544,00		14.957.729,00		15.354.443,00		15.536.607,00		15.123.701,00		15.014.402,00	
GARANTIAS												
- GARANTIAS RECIBIDAS	14.605.544,80		14.957.729,50		15.354.443,30		15.536.607,80		15.123.701,60		15.014.402,90	
-- OtrasGtiasNoPref	14.605.544,80		14.957.729,50		15.354.443,30		15.536.607,80		15.123.701,60		15.014.402,90	

Última fecha reportada por la SBS : 31/12/2023

Operación	FEB 2023 (SBS: ENE2023)		MAR 2023 (SBS: FEB2023)		ABR 2023 (SBS: MAR2023)		MAY 2023 (SBS: ABR2023)		JUN 2023 (SBS: MAY2023)		JUL 2023 (SBS: JUN2023)	
	Monto *	Dias V.	Monto *	Dias V.	Monto *	Dias V.	Monto *	Dias V.	Monto *	Dias V.	Monto *	Dias V.
Calificación (2)	SCAL		SCAL		SCAL		SCAL		SCAL		SCAL	
RESUMEN												
- Garantías	17.257.134,00		17.068.777,00		16.871.450,00		16.660.669,00		16.499.220,00		16.270.500,00	
GARANTIAS												
- GARANTIAS RECIBIDAS	17.257.134,99		17.068.777,49		16.871.450,58		16.660.669,56		16.499.220,28		16.270.500,45	
-- OtrasGtiasNoPref	17.257.134,99		17.068.777,49		16.871.450,58		16.660.669,56		16.499.220,28		16.270.500,45	

Rectificaciones SBS

Entidad	Período SBS	Cuenta	Concepto Rectificación	Dice	Debe Decir
---------	-------------	--------	------------------------	------	------------

Aval/Codeudor

Montos expresados en unidades de soles*

Es Avalista de:				Información reportada por la SBS al 31/12/2023		
Tipo Doc	Nro Documento	Nombre/Razón Social	Act	Pre	12m	
RUC	20479748102	UNIVERSIDAD SEÑOR DE SIPAN S.A.C.	●	●	●	
Institución SBS		Calif. (2)	Saldo *			
BANCO DE CREDITO DEL PERÚ		NOR	4.165.286,16			

Montos expresados en unidades de soles*

Quiénes lo Avalan:				Información reportada por la SBS al 31/12/2023		
Tipo Doc	Nro Documento	Nombre/Razón Social	Act	Pre	12m	
DNI	17903382	ACUÑA PERALTA CESAR	●	●	●	
Institución SBS		Calif. (2)	Saldo *			
BANCO BBVA PERÚ		NOR	36.000.000,00			
BANCO DE CREDITO DEL PERÚ		NOR	98.596.150,85			

Montos expresados en unidades de soles*

Es Avalista de:				Información Reportada por Entidades de Microfinanzas / Otros Créditos		
Tipo Doc	Nro Documento	Nombre/Razón Social	Act	Pre	12m	

Montos expresados en unidades de soles*

Quiénes lo Avalan:				Información Reportada por Entidades de Microfinanzas / Otros Créditos		
Tipo Doc	Nro Documento	Nombre/Razón Social	Act	Pre	12m	

Documentos Protestados como Deudor/Aceptante

Montos expresados en unidades*

Reportado por la Cámara de Comercio de Lima (CCL)

Documentos Protestados sin Regularizar

	# Doc	Monto (S/) *	Max Días Venc.
Total:	1	158.109,11	1,611

Tipo de Cambio 3.804

Nro. Secuencia	Tip. Reg. **	Acreedor/Girador	Tipo Doc.	Moneda	Monto *	Monto * (S/)	Boletín	F. Protesto	F. Venc	Días Venc.
130000492255	PR	INDUSTRIAS JELCO E.I.R.L.	FAN	S/.	158.109,11	158.109,11	08/2019	22/08/2019	/ /	1,611

**PR: Protestos, CJ: Cobranza Judicial, MO: Moras, PP: Procesos Penales

Montos expresados en unidades*

Reportado por la Cámara de Comercio de Lima (CCL)

Documentos Protestados Regularizados

	# Doc	Monto (S/) *
Total:	0	0,00

Nro. Secuencia	Tip. ** Rég.	Acreedor/Girador	Tipo Doc.	Moneda	Monto *	Monto * (S/)	Boletín	F. Protesto	F. Venc.	F. Reg
----------------	-----------------	------------------	-----------	--------	---------	-----------------	---------	-------------	----------	--------

**PR: Protestos, CJ: Cobranza Judicial, MO: Moras, PP: Procesos Penales

Detalle de Vencidos

Comercio Exterior

Montos expresados en unidades de dólares

Muestra información reportada por la SUNAT desde el 07/02/2011

Resumen por Ejercicio

Ejercicio	Actividad	Número de Operaciones	Importe USD *	N° Países	3 países con mayor número de operaciones
2024	IMPORTACIÓN	4	26.478,00	1	UNITED STATES
2023	IMPORTACIÓN	11	746.644,84	2	UNITED STATES, CHINA
2022	EXPORTACIÓN	1	4.317,86	1	COLOMBIA
	IMPORTACIÓN	9	492.649,70	2	UNITED STATES, ROMANIA
2021	IMPORTACIÓN	17	2.188.425,44	10	GERMANY, UNITED STATES, CHINA
2020	IMPORTACIÓN	4	683.071,00	1	CHINA

Resumen por Meses

Actividad	Ejercicio	Mes	Número de Operaciones	Importe USD *	N° Países	3 países con mayor número de operaciones
EXPORTACIÓN	2022	FEBRERO	1	4.317,86	1	COLOMBIA
IMPORTACIÓN	2024	ENERO	4	26.478,00	1	UNITED STATES
		2023	OCTUBRE	1	45.500,00	1
	AGOSTO	2	35.903,20	1	UNITED STATES	
	JULIO	1	20.488,00	1	UNITED STATES	
	ABRIL	2	120.036,60	1	UNITED STATES	
	MARZO	4	519.809,04	2	CHINA, UNITED STATES	
	FEBRERO	1	4.908,00	1	UNITED STATES	
	2022	DICIEMBRE	2	249.540,00	1	UNITED STATES
		OCTUBRE	2	102.069,00	1	UNITED STATES
		SETIEMBRE	1	3.504,00	1	UNITED STATES
		AGOSTO	1	36.761,79	1	UNITED STATES
		MARZO	2	4.934,90	1	UNITED STATES
	2021	ENERO	1	95.840,01	1	ROMANIA
		DICIEMBRE	2	232.644,33	2	CZECH REPUBLIC, UNITED KINGDOM
		NOVIEMBRE	1	159.119,97	1	INDONESIA
		OCTUBRE	5	804.168,33	3	CHINA, FINLAND, UNITED STATES
		SETIEMBRE	4	401.034,27	3	GERMANY, SPAIN, JAPAN
		AGOSTO	4	544.550,54	4	UNITED STATES, CHINA, GERMANY
		JULIO	1	46.908,00	1	GERMANY
2020	JULIO	2	18.995,00	1	CHINA	
	MAYO	2	664.076,00	1	CHINA	

PUBLICACIÓN DIARIO "EL PERUANO"

Reporte Otros Créditos



Institución	AGO 2023		SET 2023		OCT 2023		NOV 2023		DIC 2023		ENE 2024	
	Monto *	Dias V.	Monto *	Dias V.	Monto *	Dias V.	Monto *	Dias V.	Monto *	Dias V.	Monto *	Dias V.
Institución												

Institución	FEB 2023		MAR 2023		ABR 2023		MAY 2023		JUN 2023		JUL 2023	
	Monto *	Dias V.	Monto *	Dias V.	Monto *	Dias V.	Monto *	Dias V.	Monto *	Dias V.	Monto *	Dias V.
Institución												

Reporte Otros Créditos por entidades

Sin Información