



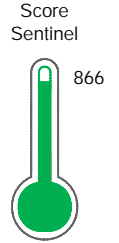
Reporte de Deudas

El reporte contiene solo los títulos seleccionados

- Información General
- Consulta Rápida
- Principales Acreedores
- Detalle Variación
- Posición Histórica
- Gráficos
- Rep. Vencidos
- Rep. SBS/Microf.
- SBS/Microf. Entidades
- Rectificaciones SBS
- Avalados/Avalistas
- Hechos de Importancia
- Documentos CCL
- Detalle de Vencidos
- Comercio Exterior
- Otros Créditos
- Otros Créd. Entidades
- Otros Rep. Negativos

RUC 20100639654 - CONSORCIO AGROPECUARIO AMERICANO S.A.C

Fecha Proceso	Tipo Doc.	N. Doc.	Nota	Deuda Total *	Var.	Actual	Previo	12m
17/01/2024	RUC	20100639654	0.000	143.063,98		●	●	●



Excelente Puntaje

*** La persona consultada cuenta con los siguientes créditos e indicadores.**

- Buen Contribuyente SUNAT
- Reprogramados DU N 026-20

Sentinel Sabio

Bancarizado: SI

Recomendación de Sentinel Sabio

Evaluación Crediticia



APROBAR
Producto Genérico

Detalle:

- Cumple con todas las reglas de evaluación

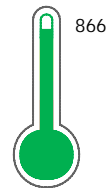
Cuota Estimada Mensual

S/ 7267,



Score Sentinel

Nivel de Riesgo



Excelente Puntaje

Recomendación:

Estadísticamente, en este nivel de score, 3 de 100 empresas podrían caer en incumplimiento en los próximos 12 meses

Información General

Datos Principales

21/07/2023: Última actualización de información reportada por SUNAT

Razón Social:	CONSORCIO AGROPECUARIO AMERICANO S.A.C		
Nombre Comercial:	CONAGRA S.A.C.		
Tipo de Contribuyente:	SOCIEDAD ANONIMA CERRADA		
Estado de Contribuyente:	ACTIVO	Condición del Contribuyente:	HABIDO
Inicio de Actividades:	25/03/1990		
Tamaño contribuyente:	MEDIANO	Dependencia:	INTENDENCIA LIMA MEPECO
Actividad Económica Principal	VTA. MAY. DE OTROS PRODUCTOS.		
Actividad Económica Secundaria 1	-	Actividad Económica Secundaria 2	-
Fecha Inscripción RRPP:	05/04/1990	Número de Partida Registral:	100639650000
Folio:	-	Asiento:	-

Agente de retención

Direcciones Registradas

Dirección	Fuente
MZA. B31C LTE. 2 URBANIZACION LAS CASUARINAS LURIN - LIMA - LIMA (FUNDO SAN PEDRO. ALT. KM.34.5 ANTIG.PANA)	SUNAT - DOMICILIO FISCAL
JIRON EL CARMEN NRO. 478 IMPERIAL - CAÑETE - LIMA	SUNAT - SUCURSAL
AVENIDA LUIS ORMEÑO MZA. J LTE. 18 CASMA - CASMA - ANCASH (50 M2 DEL AREA)	SUNAT - SUCURSAL
NRO. 0 OTR. CALLE LIMA 819 PIURA - PIURA - PIURA	SUNAT - SUCURSAL
CALLE ARGENTINA MZA. K-15 URBANIZACION DON JOSE DE SAN MARTIN HUAURA - HUAURA - LIMA	SUNAT - SUCURSAL

Representantes Legales

Nro Documento	Nombre de Representante	Act	Pre	12m	Fecha desde que ocupa Cargo	Cargo
09862233	NOCEDA CAMPODONICO AMERICO JESUS				27/06/2023	GERENTE GENERAL

Empresas Relacionadas a:

NOCEDA CAMPODONICO AMERICO J.

Ruc	Razón Social	Semáforos			Fecha desde que ocupa Cargo	Cargo	Estado
		Act	Pre	12m			
20382223412	SERVICIOS Y SEGURIDAD INTEGRAL S.A.				01/02/1998	DIRECTOR	BAJA DE OFICIO
20457578467	AUTOMOTRIZ NOCEDA S.A.C.				19/10/1999	DIRECTOR	BAJA DE OFICIO
20501869890	ASOCIACION CIVIL GRUPO ACUERDO				17/01/2001	VICE PRESIDENTE	BAJA DE OFICIO
20546706487	CKA FRUIT EXPORT S.A.C.				23/06/2021	GERENTE GENERAL	ACTIVO

Consulta Rápida

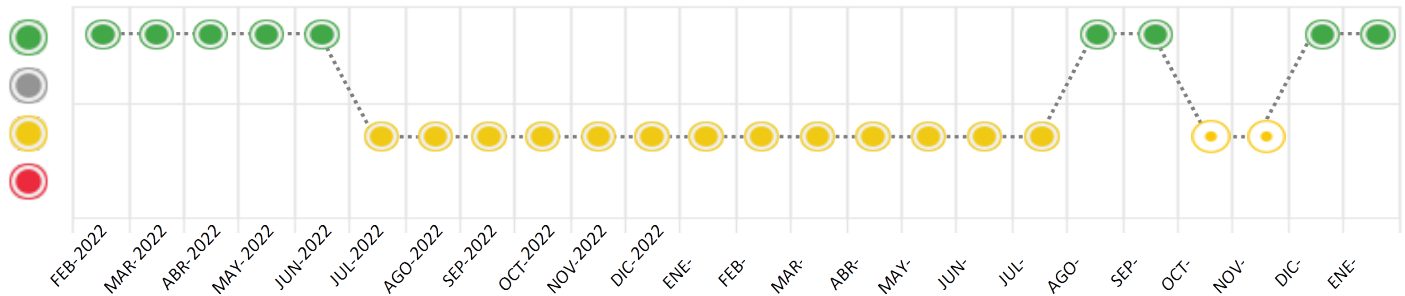
Documento de identidad consultado



Fecha Proceso	Tipo Doc.	N. Doc.	Nombre o Raz. Social	Nota	Deuda Total *	Var.	Actual	Previo	12m
17/01/2024	RUC	20100639654	CONSORCIO AGROPECUARIO AMERICANO S.A.C	0.000	143.063,98				

Montos expresados en unidades de soles*

Semáforos de los últimos 24 meses



Semáforo	Descripción
	No registra información de deudas
	Mínimo Riesgo: Sin deudas vencidas
	Mediano Riesgo: Deudas con poco atraso*
	Alto Riesgo: Deudas con atraso significativo*

*Semáforo deuda menor: Deuda vencida menor S/ 100 personas naturales o menor S/ 500 personas jurídicas

Verde: 0 <= Sem. < 0.001
 Amarillo: 0.001 <= Sem. <= 2
 Rojo: 2 < Sem. <= 6

Variación	Descripción
	Variación Negativa: La nueva información reportada ha incrementado tu riesgo crediticio
	Variación Positiva: La nueva información ha mejorado tu posición de riesgo
	Variación Porcentual Positiva: El monto total reportado por la SBS/Microfinanzas o número de instituciones financieras ha aumentado
	Variación Porcentual Negativa: El monto total reportado por la SBS/Microfinanzas o número de instituciones financieras ha disminuido
	Aproximadamente igual o igual

Detalle de la deuda SBS/Microfinanzas

Entidad	Deuda Anterior			Deuda a ENE 2024				Rect. (1)	Disc.
	JUL 2023	OCT 2023	DIC 2023	Fecha Inf.	Calif. (2)	Monto *	Días Venc.		
TOTAL	182.462,82	158.841,78	143.063,98	30/11/2023	NOR	143.063,98	0		

(1) Ver detalle en el cuadro de Rectificaciones SBS

(2) NOR: Normal, CPP: Con Problemas Potenciales, DEF: Deficiente, DUD: Dudoso, PER: Pérdida, SCAL: Sin Calificación

Detalle de la deuda de Otros Créditos

Entidad	Deuda Anterior			Deuda a ENE 2024				Disc.
	JUL 2023	OCT 2023	DIC 2023	Fecha Inf.	Calif. (2)	Monto	Días Venc.	
TOTAL								

(2) NOR: Normal, CPP: Con Problemas Potenciales, DEF: Deficiente, DUD: Dudoso, PER: Pérdida, SCAL: Sin Calificación

Detalle de vencidos

# Doc	Fuente - Acreedor	Monto *	Días Venc.

Utilización de Líneas de Crédito

Instituciones	**	Línea Aprobada	Línea No Utilizada	Línea Utilizada	% L. Ut.
TOTAL					0%

**Tipo de Crédito

Principales Acreedores

Montos expresados en unidades de soles*

Resumen de Deudas

Descripción de la Deuda	Monto *	Días
Deuda total SBS al 30/11/2023	143.063,98	
% Calificación normal	100.00	
Peor Calificación (2)	NOR	
Otros Créditos	0,00	****

Detalle de deuda SBS/Microfinanzas

Institución SBS	Calif. (2)	Saldo *	% Ven.	Días Venc.	Rect.(1)
BCP	NOR	143.063,98	0.00		
Deuda Total SBS/MicroFinanzas		143.063,98	0		

Detalle de Riesgos SBS/Microfinanzas

Concepto	Saldo *
Deuda Directa	143.063,98
Deuda Indirecta	0,00
Deuda Castigada	0,00
Deuda Total SBS/MicroFinanzas	143.063,98
Línea Tarj.Cred. No utilizada	0,00
Total Riesgo SBS/MicroFinanzas	143.063,98

Detalle de deuda Otros Créditos

Empresa	Calif. (2)	Saldo *	% Ven.	Días Venc.	Disc.
Deuda Total Otros Créditos		0,00	0		

Detalle de vencidos

# Doc	Fuente - Acreedor	Monto *	Días Venc.
-------	-------------------	---------	------------

Detalle Variación

Montos expresados en unidades de soles*

Resumen de la variación

Descripción de la deuda	22/12/2023	17/01/2024	Variación
Score	0.000	0.000	0.000
Nro. Entidades SBS/Microf.	1	1	0
Riesgo Total SBS/Microf. *	143.063,98	143.063,98	
Deuda Directa	143.063,98	143.063,98	0,00
Deuda Indirecta	0,00	0,00	0,00
Deuda Castigada	0,00	0,00	0,00

Variación del Riesgo Total SBS/Microf. *	Antes	17/01/2024	Variación
Último Mes	143.063,98	143.063,98	0,00
Último Trimestre	158.841,78	143.063,98	-15.777,80
Último Semestre	182.462,82	143.063,98	-39.398,84
Último Año	229.557,31	143.063,98	-86.493,33

Calificación SBS/Microf.	22/12/2023	17/01/2024	Variación
% NOR (Normal)	100.00	100.00	0.00
% CPP (Con Problemas Potenciales)	0.00	0.00	0.00
% DEF (Deficiente)	0.00	0.00	0.00
% DUD (Dudoso)	0.00	0.00	0.00
% PER (Pérdida)	0.00	0.00	0.00

Deuda vencida *	22/12/2023	17/01/2024	Variación
Total deuda vencida	0,00	0,00	0,00
Deuda por Otros Créditos *	22/12/2023	17/01/2024	Variación
Total deuda otros créditos	0,00	0,00	0,00

Detalle de la variación

Fuente - Acreedor *	22/12/2023	17/01/2024	Variación
---------------------	------------	------------	-----------

Posición Histórica

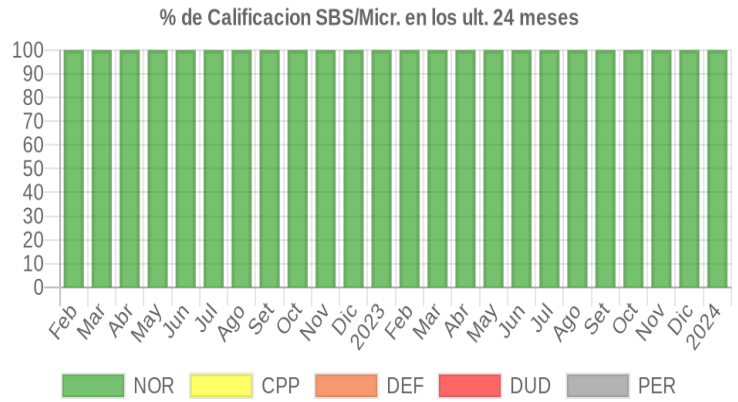
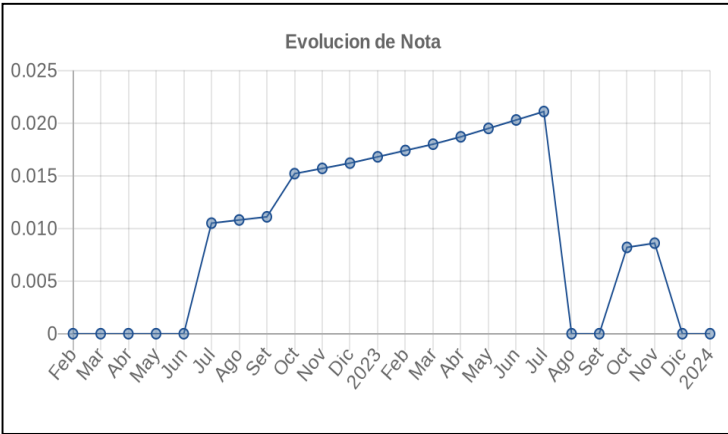


Montos expresados en unidades de soles*

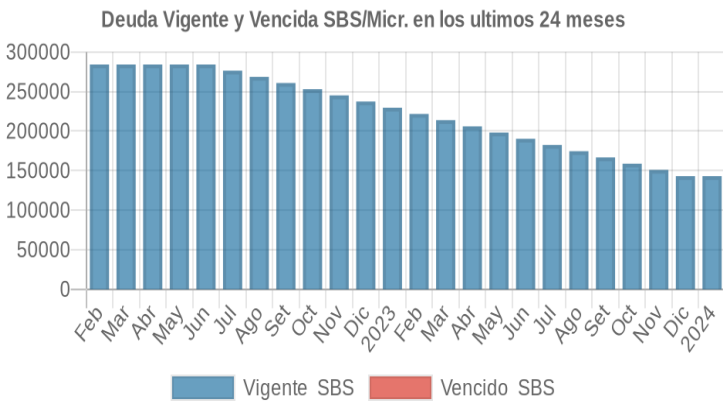
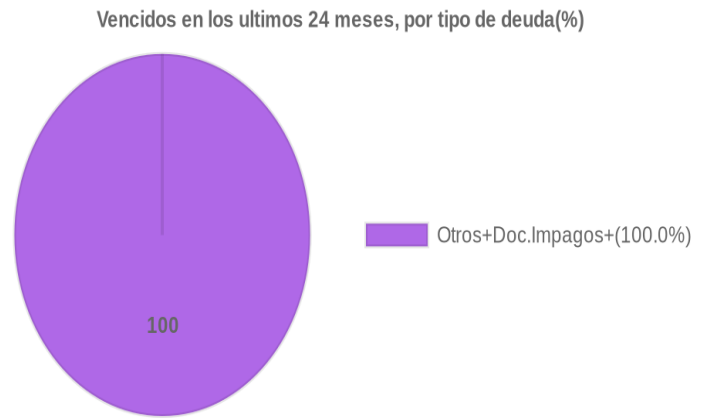
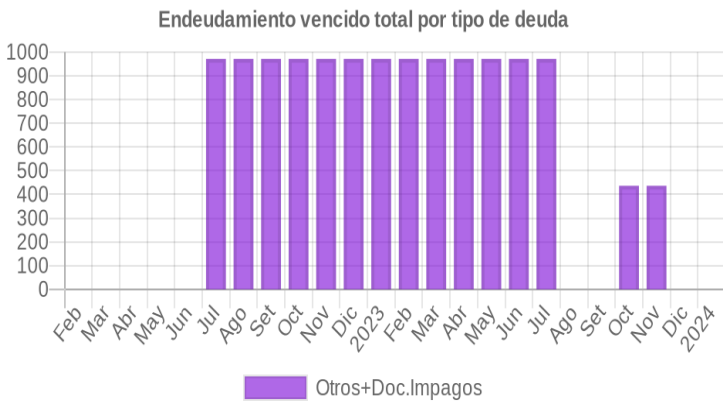
Fecha de Proceso	Sema. Actual	Sem. Riesgo	Var.	Superintendencia de Banca y Seguros (SBS/Microfinan.)				Otros Créditos	Otros Vencidos *				Ctas. Cerr./Anu.		Otros Repor. Negati.		
				# Enti.	Deuda Total *	% Cali. normal	Peor Califi. (2)		Deuda Vencida *	Protestos	Docs. Impagos	Deuda Tributaria	Deuda Laboral	Cta. Cte.		Tar. Créd.	
17/01/2024	●	0.000	☰	1	143.063,98	100.00	NOR	0,00	0,00	0,00	0,00	0,00	0,00	0,00	0	0	0
22/12/2023	●	0.000	☰	1	143.063,98	100.00	NOR	0,00	0,00	0,00	0,00	0,00	0,00	0,00	0	0	0
01/12/2023	●	0.000	▲	1	150.953,91	100.00	NOR	0,00	0,00	0,00	0,00	0,00	0,00	0,00	0	0	0
23/11/2023	●	0.008	☰	1	150.953,91	100.00	NOR	0,00	0,00	0,00	0,00	436,36	0,00	0,00	0	0	0
30/10/2023	●	0.008	▼	1	158.841,78	100.00	NOR	0,00	0,00	0,00	0,00	436,36	0,00	0,00	0	0	0
23/10/2023	●	0.000	☰	1	158.841,78	100.00	NOR	0,00	0,00	0,00	0,00	0,00	0,00	0,00	0	0	0
21/09/2023	●	0.000	☰	1	166.719,89	100.00	NOR	0,00	0,00	0,00	0,00	0,00	0,00	0,00	0	0	0
24/08/2023	●	0.000	☰	1	174.592,10	100.00	NOR	0,00	0,00	0,00	0,00	0,00	0,00	0,00	0	0	0
09/08/2023	●	0.000	▲	1	182.462,82	100.00	NOR	0,00	0,00	0,00	0,00	0,00	0,00	0,00	0	0	0
24/07/2023	●	0.021	☰	1	182.462,82	100.00	NOR	0,00	0,00	0,00	0,00	971,00	0,00	0,00	0	0	0
22/06/2023	●	0.020	☰	1	190.323,24	100.00	NOR	0,00	0,00	0,00	0,00	971,00	0,00	0,00	0	0	0
21/06/2023	●	0.019	☰	1	198.182,55	100.00	NOR	0,00	0,00	0,00	0,00	971,00	0,00	0,00	0	0	0
22/05/2023	●	0.019	☰	1	198.182,55	100.00	NOR	0,00	0,00	0,00	0,00	971,00	0,00	0,00	0	0	0
19/05/2023	●	0.018	☰	1	206.031,19	100.00	NOR	0,00	0,00	0,00	0,00	971,00	0,00	0,00	0	0	0
24/04/2023	●	0.018	☰	1	206.031,19	100.00	NOR	0,00	0,00	0,00	0,00	971,00	0,00	0,00	0	0	0
14/04/2023	●	0.018	☰	1	213.889,45	100.00	NOR	0,00	0,00	0,00	0,00	971,00	0,00	0,00	0	0	0
22/03/2023	●	0.018	☰	1	213.889,45	100.00	NOR	0,00	0,00	0,00	0,00	971,00	0,00	0,00	0	0	0
17/03/2023	●	0.017	☰	1	221.726,32	100.00	NOR	0,00	0,00	0,00	0,00	971,00	0,00	0,00	0	0	0
24/02/2023	●	0.017	☰	1	221.726,32	100.00	NOR	0,00	0,00	0,00	0,00	971,00	0,00	0,00	0	0	0
21/02/2023	●	0.017	☰	1	221.726,32	100.00	NOR	0,00	0,00	0,00	0,00	971,00	0,00	0,00	0	0	0
27/01/2023	●	0.016	☰	1	229.557,31	100.00	NOR	0,00	0,00	0,00	0,00	971,00	0,00	0,00	0	0	0
23/01/2023	●	0.016	☰	1	229.557,31	100.00	NOR	0,00	0,00	0,00	0,00	971,00	0,00	0,00	0	0	0
19/01/2023	●	0.016	☰	1	237.388,17	100.00	NOR	0,00	0,00	0,00	0,00	971,00	0,00	0,00	0	0	0
22/12/2022	●	0.016	☰	1	237.388,17	100.00	NOR	0,00	0,00	0,00	0,00	971,00	0,00	0,00	0	0	0
16/12/2022	●	0.015	☰	1	245.207,43	100.00	NOR	0,00	0,00	0,00	0,00	971,00	0,00	0,00	0	0	0
23/11/2022	●	0.015	☰	1	245.207,43	100.00	NOR	0,00	0,00	0,00	0,00	971,00	0,00	0,00	0	0	0
18/11/2022	●	0.015	☰	1	253.026,95	100.00	NOR	0,00	0,00	0,00	0,00	971,00	0,00	0,00	0	0	0
26/10/2022	●	0.015	☰	1	253.026,95	100.00	NOR	0,00	0,00	0,00	0,00	971,00	0,00	0,00	0	0	0
24/10/2022	●	0.015	☰	1	253.026,95	100.00	NOR	0,00	0,00	0,00	0,00	971,00	0,00	0,00	0	0	0
19/10/2022	●	0.014	☰	1	260.835,24	100.00	NOR	0,00	0,00	0,00	0,00	971,00	0,00	0,00	0	0	0
22/09/2022	●	0.011	☰	1	260.835,24	100.00	NOR	0,00	0,00	0,00	0,00	971,00	0,00	0,00	0	0	0
22/08/2022	●	0.010	☰	1	268.637,12	100.00	NOR	0,00	0,00	0,00	0,00	971,00	0,00	0,00	0	0	0
19/08/2022	●	0.010	☰	1	276.440,78	100.00	NOR	0,00	0,00	0,00	0,00	971,00	0,00	0,00	0	0	0
25/07/2022	●	0.010	☰	1	276.440,78	100.00	NOR	0,00	0,00	0,00	0,00	971,00	0,00	0,00	0	0	0
22/07/2022	●	0.010	☰	1	276.440,78	100.00	NOR	0,00	0,00	0,00	0,00	971,00	0,00	0,00	0	0	0
06/07/2022	●	0.010	▼	1	284.230,77	100.00	NOR	0,00	0,00	0,00	0,00	971,00	0,00	0,00	0	0	0
23/06/2022	●	0.000	☰	1	284.230,77	100.00	NOR	0,00	0,00	0,00	0,00	0,00	0,00	0,00	0	0	0
23/05/2022	●	0.000	☰	1	284.231,64	100.00	NOR	0,00	0,00	0,00	0,00	0,00	0,00	0,00	0	0	0
25/04/2022	●	0.000	☰	1	284.231,64	100.00	NOR	0,00	0,00	0,00	0,00	0,00	0,00	0,00	0	0	0
22/03/2022	●	0.000	☰	1	284.241,92	100.00	NOR	0,00	0,00	0,00	0,00	0,00	0,00	0,00	0	0	0
23/02/2022	●	0.000	☰	1	284.241,92	100.00	NOR	0,00	0,00	0,00	0,00	0,00	0,00	0,00	0	0	0

Gráficos

Montos expresados en unidades de soles*



NOR: Normal, CPP: Con Problemas Potenciales, DEF: Deficiente, DUD: Dudoso, PER: Pérdida, SCAL: Sin Calificación



Reporte de Vencidos

Montos expresados en unidades de soles*

Fuente - Acreedor	OCT 2023			NOV 2023			DIC 2023			ENE 2024		
	# Docs.	Monto *	Dias V.	# Docs.	Monto *	Dias V.	# Docs.	Monto *	Dias V.	# Docs.	Monto *	Dias V.
Documentos Impagos												
TELEFONICA DEL PERU SAA		0,00			0,00			0,00			0,00	
SERVICIO DE ADMINISTRACION TRIBUTARIA - DEUDA	1	436,36	335	1	436,36	365		0,00	0		0,00	
Total	1	436,36	335	1	436,36	365	0			0		

Montos expresados en unidades de soles*

Fuente - Acreedor	JUN 2023			JUL 2023			AGO 2023			SET 2023		
	# Docs.	Monto *	Dias V.	# Docs.	Monto *	Dias V.	# Docs.	Monto *	Dias V.	# Docs.	Monto *	Dias V.
Documentos Impagos												
TELEFONICA DEL PERU SAA	1	971,00	627	1	971,00	658		0,00	0		0,00	
SERVICIO DE ADMINISTRACION TRIBUTARIA - DEUDA		0,00			0,00			0,00			0,00	
Total	1	971,00	627	1	971,00	658	0			0		

Montos expresados en unidades de soles*

Fuente - Acreedor	FEB 2023			MAR 2023			ABR 2023			MAY 2023		
	# Docs.	Monto *	Dias V.	# Docs.	Monto *	Dias V.	# Docs.	Monto *	Dias V.	# Docs.	Monto *	Dias V.
Documentos Impagos												
TELEFONICA DEL PERU SAA	1	971,00	505	1	971,00	536	1	971,00	56	1	971,00	59
SERVICIO DE ADMINISTRACION TRIBUTARIA - DEUDA		0,00			0,00			0,00			0,00	
Total	1	971,00	505	1	971,00	536	1	971,00	56	1	971,00	59

Reporte SBS/Microfinanzas

Montos expresados en unidades de soles*

Última fecha reportada por la SBS : 30/11/2023

ÚLTIMOS 6 MESES		AGO 2023 (SBS: JUL 2023)	SET 2023 (SBS: AGO 2023)	OCT 2023 (SBS: SET 2023)	NOV 2023 (SBS: OCT 2023)	DIC 2023 (SBS: NOV 2023)	ENE 2024 (SBS: NOV2023)
NOR (Normal)		100.00	100.00	100.00	100.00	100.00	100.00
% Porcentaje de	CPP (Con Problemas Pote.)	0.00	0.00	0.00	0.00	0.00	0.00
Calificación	DEF (Deficiente)	0.00	0.00	0.00	0.00	0.00	0.00
	DUD (Dudoso)	0.00	0.00	0.00	0.00	0.00	0.00
	PER (Pérdida)	0.00	0.00	0.00	0.00	0.00	0.00

Institución	AGO 2023 (SBS: JUL 2023)		SET 2023 (SBS: AGO 2023)		OCT 2023 (SBS: SET 2023)		NOV 2023 (SBS: OCT 2023)		DIC 2023 (SBS: NOV 2023)		ENE 2024 (SBS: NOV2023)	
	Monto *	Dias V.	Monto *	Dias V.	Monto *	Dias V.	Monto *	Dias V.	Monto *	Dias V.	Monto *	Dias V.
BCP	174.592,10		166.719,89		158.841,78		150.953,91		143.063,98		143.063,98	
TOTAL	174.592,10		166.719,89		158.841,78		150.953,91		143.063,98		143.063,98	

Última fecha reportada por la SBS : 30/11/2023

Operación	AGO 2023 (SBS: JUL 2023)		SET 2023 (SBS: AGO 2023)		OCT 2023 (SBS: SET 2023)		NOV 2023 (SBS: OCT 2023)		DIC 2023 (SBS: NOV 2023)		ENE 2024 (SBS: NOV2023)	
	Monto *	Dias V.	Monto *	Dias V.	Monto *	Dias V.	Monto *	Dias V.	Monto *	Dias V.	Monto *	Dias V.
RESUMEN												
- Total Deuda	174.592,10		166.719,89		158.841,78		150.953,91		143.063,98		143.063,98	
- Garantías	164.116,00		156.716,00		149.311,00		141.896,00		134.480,00		134.480,00	
CREDITOS DIRECTOS												
- CRÉDITOS VIGENTES	174.592,10		166.719,89		158.841,78		150.953,91		143.063,98		143.063,98	
-- Pyme:Préstamos	174.592,10		166.719,89		158.841,78		150.953,91		143.063,98		143.063,98	
--- NoRevolventes	174.592,10		166.719,89		158.841,78		150.953,91		143.063,98		143.063,98	
GARANTIAS												
- GARANTIAS RECIBIDAS	164.116,57		156.716,70		149.311,27		141.896,68		134.480,14		134.480,14	
-- Gob. Nacional Reactiva Perú	164.116,57		156.716,70		149.311,27		141.896,68		134.480,14		134.480,14	
- PROGRAMA REACTIVA PERU	174.592,10		166.719,89		158.841,78		150.953,91		143.063,98		143.063,98	

Montos expresados en unidades de soles*

Última fecha reportada por la SBS : 30/11/2023

6 MESES ANTERIORES		FEB 2023 (SBS: ENE 2023)	MAR 2023 (SBS: FEB 2023)	ABR 2023 (SBS: MAR 2023)	MAY 2023 (SBS: ABR 2023)	JUN 2023 (SBS: MAY 2023)	JUL 2023 (SBS: JUN 2023)
NOR (Normal)		100.00	100.00	100.00	100.00	100.00	100.00
% Porcentaje de	CPP (Con Problemas Pote.)	0.00	0.00	0.00	0.00	0.00	0.00
	DEF (Deficiente)	0.00	0.00	0.00	0.00	0.00	0.00
Calificación	DUD (Dudoso)	0.00	0.00	0.00	0.00	0.00	0.00
	PER (Pérdida)	0.00	0.00	0.00	0.00	0.00	0.00

Institución	FEB 2023 (SBS: ENE 2023)		MAR 2023 (SBS: FEB 2023)		ABR 2023 (SBS: MAR 2023)		MAY 2023 (SBS: ABR 2023)		JUN 2023 (SBS: MAY 2023)		JUL 2023 (SBS: JUN 2023)	
	Monto *	Dias V.	Monto *	Dias V.	Monto *	Dias V.	Monto *	Dias V.	Monto *	Dias V.	Monto *	Dias V.
BCP	221.726,32		213.889,45		206.031,19		198.182,55		190.323,24		182.462,82	
TOTAL	221.726,32		213.889,45		206.031,19		198.182,55		190.323,24		182.462,82	

Última fecha reportada por la SBS : 30/11/2023

Operación	FEB 2023 (SBS: ENE 2023)		MAR 2023 (SBS: FEB 2023)		ABR 2023 (SBS: MAR 2023)		MAY 2023 (SBS: ABR 2023)		JUN 2023 (SBS: MAY 2023)		JUL 2023 (SBS: JUN 2023)	
	Monto *	Dias V.	Monto *	Dias V.	Monto *	Dias V.	Monto *	Dias V.	Monto *	Dias V.	Monto *	Dias V.
RESUMEN												
- Total Deuda	221.726,32		213.889,45		206.031,19		198.182,55		190.323,24		182.462,82	
- Garantías	208.422,00		201.056,00		193.669,00		186.291,00		178.903,00		171.515,00	
CREDITOS DIRECTOS												
- CREDITOS VIGENTES	221.726,32		213.889,45		206.031,19		198.182,55		190.323,24		182.462,82	
-- Pyme:Préstamos	221.726,32		213.889,45		206.031,19		198.182,55		190.323,24		182.462,82	
--- NoRevolventes	221.726,32		213.889,45		206.031,19		198.182,55		190.323,24		182.462,82	
GARANTIAS												
- GARANTIAS RECIBIDAS	208.422,74		201.056,08		193.669,32		186.291,60		178.903,85		171.515,05	
-- Gob. Nacional Reactiva Perú	208.422,74		201.056,08		193.669,32		186.291,60		178.903,85		171.515,05	
- PROGRAMA REACTIVA PERU	221.726,32		213.889,45		206.031,19		198.182,55		190.323,24		182.462,82	

Reporte SBS/Microfinanzas por entidades

Reportado por : BCP

Última fecha reportada por la SBS : 30/11/2023

Operación	AGO 2023 (SBS: JUL2023)		SET 2023 (SBS: AGO2023)		OCT 2023 (SBS: SET2023)		NOV 2023 (SBS: OCT2023)		DIC 2023 (SBS: NOV2023)		ENE 2024 (SBS: NOV2023)	
	Monto *	Dias V.	Monto *	Dias V.	Monto *	Dias V.	Monto *	Dias V.	Monto *	Dias V.	Monto *	Dias V.
Calificación (2)	NOR		NOR		NOR		NOR		NOR		NOR	
RESUMEN												
- Total Deuda	174.592,10		166.719,89		158.841,78		150.953,91		143.063,98		143.063,98	
- Garantías	164.116,00		156.716,00		149.311,00		141.896,00		134.480,00		134.480,00	
CREDITOS DIRECTOS												
- CREDITOS VIGENTES	174.592,10		166.719,89		158.841,78		150.953,91		143.063,98		143.063,98	
-- Pyme:Préstamos	174.592,10		166.719,89		158.841,78		150.953,91		143.063,98		143.063,98	
--- NoRevolventes	174.592,10		166.719,89		158.841,78		150.953,91		143.063,98		143.063,98	
GARANTIAS												
- GARANTIAS RECIBIDAS	164.116,57		156.716,70		149.311,27		141.896,68		134.480,14		134.480,14	
-- Gob. Nacional Reactiva Perú	164.116,57		156.716,70		149.311,27		141.896,68		134.480,14		134.480,14	
- PROGRAMA REACTIVA PERU	174.592,10		166.719,89		158.841,78		150.953,91		143.063,98		143.063,98	

Última fecha reportada por la SBS : 30/11/2023

Operación	FEB 2023 (SBS: ENE2023)		MAR 2023 (SBS: FEB2023)		ABR 2023 (SBS: MAR2023)		MAY 2023 (SBS: ABR2023)		JUN 2023 (SBS: MAY2023)		JUL 2023 (SBS: JUN2023)	
	Monto *	Dias V.	Monto *	Dias V.	Monto *	Dias V.	Monto *	Dias V.	Monto *	Dias V.	Monto *	Dias V.
Calificación (2)	NOR		NOR		NOR		NOR		NOR		NOR	
RESUMEN												
- Total Deuda	221.726,32		213.889,45		206.031,19		198.182,55		190.323,24		182.462,82	
- Garantías	208.422,00		201.056,00		193.669,00		186.291,00		178.903,00		171.515,00	
CREDITOS DIRECTOS												



- CRÉDITOS VIGENTES	221.726,32	213.889,45	206.031,19	198.182,55	190.323,24	182.462,82
-- Pyme:Préstamos	221.726,32	213.889,45	206.031,19	198.182,55	190.323,24	182.462,82
--- NoRevolventes	221.726,32	213.889,45	206.031,19	198.182,55	190.323,24	182.462,82
GARANTIAS						
- GARANTIAS RECIBIDAS	208.422,74	201.056,08	193.669,32	186.291,60	178.903,85	171.515,05
-- Gob. Nacional Reactiva Perú	208.422,74	201.056,08	193.669,32	186.291,60	178.903,85	171.515,05
- PROGRAMA REACTIVA PERU	221.726,32	213.889,45	206.031,19	198.182,55	190.323,24	182.462,82

Rectificaciones SBS

Entidad	Periodo SBS	Cuenta	Concepto Rectificación	Dice	Debe Decir
---------	-------------	--------	------------------------	------	------------

Aval/Codeudor

Montos expresados en unidades de soles*

Es Avalista de:				Información reportada por la SBS al 30/09/2023		
Tipo Doc	Nro Documento	Nombre/Razón Social	Act	Pre	12m	

Montos expresados en unidades de soles*

Quiénes lo Avalan:				Información reportada por la SBS al 30/09/2023		
Tipo Doc	Nro Documento	Nombre/Razón Social	Act	Pre	12m	

Montos expresados en unidades de soles*

Es Avalista de:				Información Reportada por Entidades de Microfinanzas / Otros Créditos		
Tipo Doc	Nro Documento	Nombre/Razón Social	Act	Pre	12m	

Montos expresados en unidades de soles*

Quiénes lo Avalan:				Información Reportada por Entidades de Microfinanzas / Otros Créditos		
Tipo Doc	Nro Documento	Nombre/Razón Social	Act	Pre	12m	

Documentos Protestados como Deudor/Aceptante

Montos expresados en unidades*

Reportado por la Cámara de Comercio de Lima (CCL)

Documentos Protestados sin Regularizar			
	# Doc	Monto (S/) *	Max Días Venc.
Total:	0	0,00	

Tipo de Cambio 3.709

Nro. Secuencia	Tip. Reg.	Acreedor/Girador	Tipo Doc.	Moneda	Monto *	Monto * (S/)	Boletín	F. Protesto	F. Venc	Días Venc.
----------------	-----------	------------------	-----------	--------	---------	--------------	---------	-------------	---------	------------

**PR: Protestos, CJ: Cobranza Judicial, MO: Moras, PP: Procesos Penales

Montos expresados en unidades*

Reportado por la Cámara de Comercio de Lima (CCL)

Documentos Protestados Regularizados		
	# Doc	Monto (S/) *
Total:	0	0,00

Nro. Secuencia	Tip. Reg. **	Acreedor/Girador	Tipo Doc.	Moneda	Monto *	Monto * (S/)	Boletín	F. Protesto	F. Venc.	F. Reg
----------------	--------------	------------------	-----------	--------	---------	--------------	---------	-------------	----------	--------

**PR: Protestos, CJ: Cobranza Judicial, MO: Moras, PP: Procesos Penales

Documentos Protestados como Acreedor/Girador

Montos expresados en unidades*

Reportado por la Cámara de Comercio de Lima (CCL)

Documentos Protestados sin Regularizar

	# Doc	Monto (S/) *	Max Días Venc.
Total:	47	78.690,19	3,241

Se muestran hasta los 10 primeros documentos ordenados por Fecha de Boletín de la CCL

Tipo de Cambio 3.709

Nro. Secuencia	Tip. Reg. **	Deudor/Aceptante	Tipo Doc.	Moneda	Monto *	Monto * (S/)	Boletín	F. Protesto	F. Venc.	Días Venc.
120000233824	PR	PRIETO MAYTA MIGUEL ANGEL	LET	S/.	1.089,32	1.089,32	11/2020	02/10/2020	22/09/2020	1,212
120000233819	PR	PRIETO MAYTA MIGUEL ANGEL	LET	S/.	1.089,31	1.089,31	11/2020	06/10/2020	24/09/2020	1,210
40000688962	PR	DISTRIBUCIONES AGROPECUARIOS DEL SUR EMPRESA INDIVID	LET	S/.	2.474,15	2.474,15	09/2020	07/09/2020	/ /	1,227
510000670613	PR	DUEÑAS DIAZ JAIME	LET	S/.	1.907,40	1.907,40	08/2020	07/08/2020	/ /	1,258
510000670614	PR	DUEÑAS DIAZ JAIME	LET	S/.	1.907,40	1.907,40	08/2020	07/08/2020	/ /	1,258
6384117	PR	ÑAHUI ROJAS JANETH ROCIO	LET	S/.	1.450,59	1.450,59	08/2020	06/07/2020	/ /	1,290
6384561	PR	ÑAHUI ROJAS JANETH ROCIO	LET	S/.	1.450,59	1.450,59	08/2020	01/07/2020	/ /	1,295
40000683256	PR	AGROZAM EL SEMBRADOR E.I.R.L.	FAN	S/.	4.631,36	4.631,36	07/2020	16/07/2020	06/07/2020	1,290
6371705	PR	AGROINVERSIONES THIAGO E.I.R.L.	LET	S/.	841,05	841,05	07/2020	30/06/2020	/ /	1,296
6372300	PR	AGRO COSTA S.A.C.	LET	S/.	788,80	788,80	07/2020	26/06/2020	/ /	1,300

**PR: Protestos, CJ: Cobranza Judicial, MO: Moras, PP: Procesos Penales

Montos expresados en unidades*

Reportado por la Cámara de Comercio de Lima (CCL)

Documentos Protestados Regularizados

	# Doc	Monto (S/) *
Total:	0	0,00

Nro. Secuencia	Tip. Reg. **	Deudor/Aceptante	Tipo Doc.	Moneda	Monto *	Monto * (S/)	Boletín	F. Protesto	F. Venc.	F. Reg
----------------	--------------	------------------	-----------	--------	---------	--------------	---------	-------------	----------	--------

**PR: Protestos, CJ: Cobranza Judicial, MO: Moras, PP: Procesos Penales

Detalle de Vencidos

Comercio Exterior

Montos expresados en unidades de dólares

Muestra información reportada por la SUNAT desde el 07/02/2011

Resumen por Ejercicio

Ejercicio	Actividad	Número de Operaciones	Importe USD *	N° Países	3 países con mayor número de operaciones
2023	IMPORTACIÓN	10	317.990,85	3	UNITED STATES, SPAIN, CHINA
2022	IMPORTACIÓN	10	284.434,11	2	UNITED STATES, SPAIN
2021	IMPORTACIÓN	9	314.744,67	2	UNITED STATES, SPAIN
2020	IMPORTACIÓN	15	336.817,50	2	UNITED STATES, SPAIN

Resumen por Meses

Actividad	Ejercicio	Mes	Número de Operaciones	Importe USD *	N° Países	3 países con mayor número de operaciones	
IMPORTACIÓN	2023	NOVIEMBR	2	23.325,47	3	CHINA, SPAIN, UNITED STATES	
		OCTUBRE	1	40.087,88	1	UNITED STATES	
		AGOSTO	2	55.288,15	2	SPAIN, UNITED STATES	
		MAYO	1	6.436,00	1	SPAIN	
		ABRIL	1	44.004,28	1	UNITED STATES	
		MARZO	2	47.164,53	2	SPAIN, UNITED STATES	
	2022	ENERO	1	101.684,54	1	UNITED STATES	
		NOVIEMBR	2	72.871,84	1	UNITED STATES	
		SETIEMBRE	1	15.810,63	1	UNITED STATES	
		AGOSTO	1	22.765,08	1	UNITED STATES	
		JULIO	1	33.985,73	1	UNITED STATES	
		JUNIO	1	17.008,00	1	SPAIN	
		MAYO	2	64.595,69	1	UNITED STATES	
		FEBRERO	1	25.300,17	1	UNITED STATES	
		ENERO	1	32.096,97	1	UNITED STATES	
		2021	DICIEMBRE	1	29.305,59	1	UNITED STATES
			NOVIEMBR	1	16.552,00	1	SPAIN
			OCTUBRE	1	23.170,74	1	UNITED STATES
	SETIEMBRE		1	29.475,61	1	UNITED STATES	
	MAYO		1	29.375,93	1	UNITED STATES	
	ABRIL		1	45.161,49	1	UNITED STATES	
	2020	MARZO	2	42.283,15	2	SPAIN, UNITED STATES	
		FEBRERO	1	99.420,16	1	UNITED STATES	
		DICIEMBRE	2	28.962,82	2	SPAIN, UNITED STATES	
OCTUBRE		3	72.048,38	2	UNITED STATES, SPAIN		
AGOSTO		1	27.337,32	1	UNITED STATES		
JULIO		3	73.193,18	2	UNITED STATES, SPAIN		
JUNIO		2	27.189,49	2	SPAIN, UNITED STATES		
MARZO		1	14.396,00	1	SPAIN		
FEBRERO	2	61.652,03	1	UNITED STATES			
ENERO	1	32.038,28	1	UNITED STATES			

PUBLICACIÓN DIARIO "EL PERUANO"

Reporte Otros Créditos

Institución	AGO 2023		SET 2023		OCT 2023		NOV 2023		DIC 2023		ENE 2024	
	Monto *	Dias V.	Monto *	Dias V.	Monto *	Dias V.	Monto *	Dias V.	Monto *	Dias V.	Monto *	Dias V.
Institución	FEB 2023		MAR 2023		ABR 2023		MAY 2023		JUN 2023		JUL 2023	
	Monto *	Dias V.	Monto *	Dias V.	Monto *	Dias V.	Monto *	Dias V.	Monto *	Dias V.	Monto *	Dias V.

Reporte Otros Créditos por entidades

Sin Información