



# Reporte de Deudas

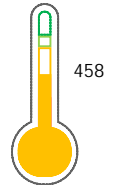
El reporte contiene solo los títulos seleccionados

- Información General
- Consulta Rápida
- Principales Acreedores
- Detalle Variación
- Posición Histórica
- Gráficos
- Rep. Vencidos
- Rep. SBS/Microf.
- SBS/Microf. Entidades
- Rectificaciones SBS
- Avalados/Avalistas
- Hechos de Importancia
- Documentos CCL
- Detalle de Vencidos
- Comercio Exterior
- Otros Créditos
- Otros Créd. Entidades
- Otros Rep. Negativos

RUC 20601218781 - ASOCIACION DE PROPIETARIOS DE TIERRAS NUEVAS DE OLMOS

Fecha Proceso	Tipo Doc.	N. Doc.	Nota	Deuda Total *	Var.	Actual	Previo	12m
03/11/2023	RUC	20601218781	2.610	1.007.706,26		<span style="color: red;">●</span>	<span style="color: red;">●</span>	<span style="color: red;">●</span>

Score Sentinel



Puntaje Medio

\* La persona consultada cuenta con los siguientes créditos e indicadores.

Línea de Crédito

## Sentinel Sabio

Bancarizado: SI

### Recomendación de Sentinel Sabio

Evaluación Crediticia



**RECHAZAR**  
Producto Genérico

Detalle:

- El promedio de deudas negativas (Sunat, AFP, Protestos) representa mas del 5% del promedio deuda en el SF en los últimos 3 meses

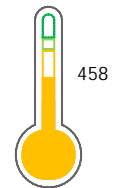
Cuota Estimada Mensual

S/ 17776,



### Score Sentinel

Nivel de Riesgo



Puntaje Medio

Recomendación:

Estadísticamente, en este nivel de score, 26 de 100 empresas podrian caer en incumplimiento en los próximos 12

## Información General

### Datos Principales

21/07/2023: Última actualización de información reportada por SUNAT

Razón Social:	ASOCIACION DE PROPIETARIOS DE TIERRAS NUEVAS DE OLMOS		
Nombre Comercial:	-		
Tipo de Contribuyente:	ASOCIACION		
Estado de Contribuyente:	ACTIVO	Condición del Contribuyente:	HABIDO
Inicio de Actividades:	01/05/2016		
Tamaño contribuyente:	MEDIANO	Dependencia:	I.R.LAMBAYEQUE-MEPECO
Actividad Económica Principal	ACTIV.ORGANIZACIONES EMPRESARIALES		
Actividad Económica Secundaria 1	-	Actividad Económica Secundaria 2	-
Fecha Inscripción RRPP:	05/05/2016	Número de Partida Registral:	-
Folio:	-	Asiento:	-

### Agente de retención

### Direcciones Registradas

Dirección	Fuente
CALLE DALIAS NRO 197 DTO. 302 URBANIZACION SANTA VICTORIA CHICLAYO - CHICLAYO - LAMBAYEQUE (ESQUINA CON LOS AELIES)	SUNAT - DOMICILIO FISCAL

### Representantes Legales

Nro Documento	Nombre de Representante	Act	Pre	12m	Fecha desde que ocupa Cargo	Cargo
20539927494	DANPER AGRICOLA OLMOS S.A.C.				05/05/2016	VICEPRESIDENTE
20547999691	AGROLMOS SOCIEDAD ANONIMA - AGROLMOS S.A.				05/05/2016	PRESIDENTE
29279009	RODRIGUEZ RODRIGUEZ JORGE COLUMBO				05/05/2016	APODERADO
40555256	LECAROS DE MARZI JOSE MANUEL				05/05/2016	GERENTE GENERAL

### Empresas Relacionadas a:

#### RODRIGUEZ RODRIGUEZ JORGE

Ruc	Razón Social	Semáforos			Fecha desde que ocupa Cargo	Cargo	Estado
		Act	Pre	12m			
20100154995	FARMACEUTICA DEL PACIFICO S A				12/11/1990	VICE PDTE EJEC	BAJA DE OFICIO
20100190797	LECHE GLORIA SOCIEDAD ANONIMA - GLORIA S.A.				16/11/2012	APODERADO	ACTIVO
20100223555	GLORIA FOODS - JORB SOCIEDAD ANONIMA				21/03/2001	VICE PRES DIRECTORIO	ACTIVO
20100814162	RACIONALIZACION EMPRESARIAL SA				06/12/2012	APODERADO	ACTIVO
20101927904	SOCIEDAD ANONIMA PAPELSA				22/05/2019	APODERADO	ACTIVO
20107497600	FERIA ORIENTE S.A.C.				07/11/2000	APODERADO	ACTIVO
20115039262	CAL & CEMENTO SUR S.A.				10/04/2001	VICEPRESIDENTE	ACTIVO
20116225779	AGROINDUSTRIAS SAN JACINTO S A A				11/09/2009	APODERADO	ACTIVO
20125750509	INMOBILIARIA HERSEL S.A.C.				23/05/2003	GERENTE GENERAL	BAJA DE OFICIO
20131823020	CASA GRANDE SOCIEDAD ANONIMA ABIERTA				11/05/2006	APODERADO	ACTIVO
20131835621	EMPRESA AGRARIA CHIQUITOY S.A.				12/05/2010	APODERADO	ACTIVO
20131867744	CARTAVIO SOCIEDAD ANONIMA ABIERTA				06/12/2012	APODERADO	ACTIVO
20133419749	EMPRESA AGRICOLA SINTUCO S.A.				17/12/2012	APODERADO	BAJA PROVISIONAL
20312372895	YURA S.A.				23/07/2012	APODERADO	ACTIVO

20327179269	FUERZA ELECTRICA DEL SUR S.A.		18/11/1996	VICE-PRESID.DIRECT	BAJA DE OFICIO
20370719358	TRANSFORMACIONES TECNICAS SAC.-TRANTESAC		26/03/1998	VICE-PRES.DIRECTORIO	BAJA DE OFICIO
20392965191	CONCRETOS SUPERMIX SOCIEDAD ANONIMA - CONCRETOS SUPERMIX S		13/11/2012	APODERADO	ACTIVO
20392973371	EXPRESO FERROVIARIO DEL PERÚ SOCIEDAD ANONIMA		16/03/2011	APODERADO	BAJA DE OFICIO
20418453177	TRUPAL S.A.		15/10/2012	APODERADO	ACTIVO
20440444475	AGROINDUSTRIAS SAN JUAN S.A.C. EN LIQUIDACION		18/02/2009	APODERADO	ACTIVO
20454629516	INVERSIONES INMOBILIARIAS AREQUIPA SOCIEDA ANONIMA - INVERSI		01/06/2011	APODERADO	ACTIVO
20467539842	DISTRIBUIDORA EXCLUSIVA DE PRODUCTOS DE CALIDAD SOCIEDAD AN		01/08/2016	GERENTE GENERAL	ACTIVO
20478963719	HOLDING CEMENTERO DEL PERU SOCIEDAD ANONIMA		04/11/2008	GERENTE GENERAL	ACTIVO
20479079006	HOLDING ALIMENTARIO DEL PERU SOCIEDAD ANONIMA		05/11/2008	GERENTE GENERAL	ACTIVO
20487268870	INVERSIONES G & MINERALES S.A.C.		16/02/2016	APODERADO	ACTIVO
20501850102	DEL AGUILA & ASOCIADOS ASESORES Y CORREDORES DE SEGUROS S.A		12/03/2001	DIRECTOR	BAJA DE OFICIO
20506475288	AGROINDUSTRIAL DEL PERU SOCIEDAD ANONIMA CERRADA		03/07/2007	APODERADO	ACTIVO
20511866210	CORPORACION AZUCARERA DEL PERU SOCIEDAD ANONIMA - COAZUCA		24/05/2012	APODERADO	ACTIVO
20512415840	FONDO DE INVERSIONES DIVERSIFICADAS SOCIEDAD ANONIMA FODIN		13/01/2006	GERENTE GENERAL	ACTIVO
20512613218	CENTRO DE SISTEMAS Y NEGOCIOS SOCIEDAD ANONIMA - CENTRO DE		25/05/2009	APODERADO	ACTIVO
20518410858	CONSORCIO CEMENTERO DEL SUR SOCIEDAD ANONIMA - CONSORCIO C		11/02/2008	GERENTE GENERAL	ACTIVO
20524088739	ILLAPU ENERGY SOCIEDAD ANONIMA		25/11/2009	APODERADO	ACTIVO
20532559147	MANUFACTURERA Y DISTRIBUIDORA REGIONAL SOCIEDAD ANONIMA -M		24/06/2010	APODERADO	ACTIVO
20537138077	MANUFACTURERA REGIONAL DE ENVASES S.A.		05/08/2010	APODERADO	BAJA DE OFICIO
20547999691	AGROLMOS SOCIEDAD ANONIMA - AGROLMOS S.A.		09/05/2012	APODERADO	ACTIVO
20550638003	KUSKALLA MINING COMPANY S.A.		25/08/2022	GERENTE GENERAL	ACTIVO
20562613545	CASARACRA SOCIEDAD ANONIMA - CASARACRA S.A		02/04/2014	APODERADO	ACTIVO
20600050118	AGROJIBITO SOCIEDAD ANONIMA-AGROJIBITO S.A.		07/01/2015	APODERADO	BAJA PROVISIONAL
20600180631	AGROAURORA SOCIEDAD ANONIMA CERRADA - AGROAURORA S.A.C.		16/06/2015	APODERADO	ACTIVO
20600216547	JIBIPOINT S.A.C.		05/03/2015	APODERADO	ACTIVO
20600234006	INVERSIONES JIBITO S.A.C.		16/03/2015	APODERADO	ACTIVO
20600679164	PANIFICADORA GLORIA SOCIEDAD ANONIMA - PANIFICADORA GLORIA		07/09/2015	GERENTE GENERAL	ACTIVO
20601225639	AGROSANJACINTO S.A.C.		28/04/2016	APODERADO	ACTIVO
20601226015	AGROCASAGRANDE S.A.C.		28/04/2016	APODERADO	ACTIVO
20602903193	PROMOTORA DE ECONOMIA CIRCULAR EORS S.A. PRODECI EORS S.A		03/10/2017	APODERADO	ACTIVO
20603070284	CONSORCIO PORTUARIO BINACIONAL DEL SUR S.A. - CONPOBISUR S.A		30/01/2018	APODERADO	BAJA DE OFICIO
20603778180	AGROFUTURA COMPANY S.A.C.		22/10/2018	GERENTE GENERAL	ACTIVO
20604035334	LAKEBAR HOLDING S.A.		17/12/2018	DIRECTOR	ACTIVO
20604120676	CLARCREST INVESTMENT S.A.		07/01/2019	DIRECTOR	ACTIVO
20604263442	MANINGHAM HOLDING S.A.		30/01/2019	DIRECTOR	ACTIVO

## LECAROS DE MARZI JOSE MANUEL

Ruc	Razón Social	Semáforos			Fecha desde que ocupa Cargo	Cargo	Estado
		Act	Pre	12m			
20480493622	TRACKER DEL PERU S.R.L.				30/10/2008	GERENTE GENERAL	BAJA DE OFICIO
20539118383	CLIMPEX ECOLIMPIEZA EXPRESS EIRL				12/03/2013	-	BAJA DE OFICIO

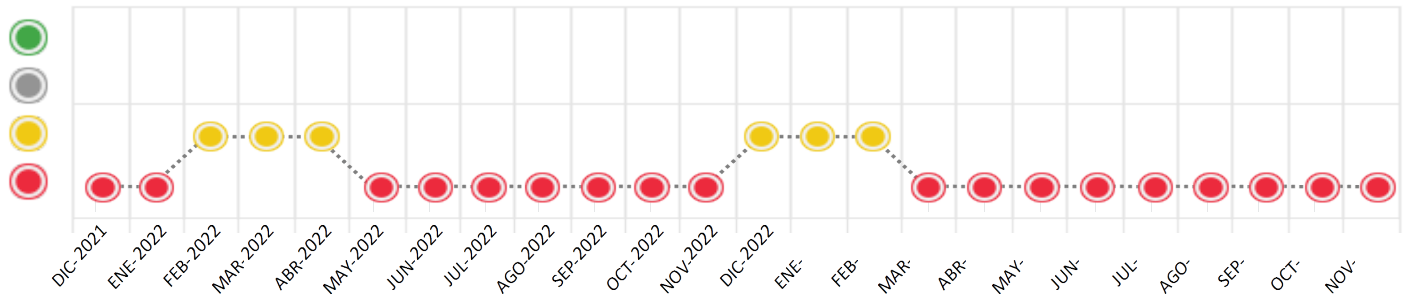
## Consulta Rápida

## Documento de identidad consultado

Fecha Proceso	Tipo Doc.	N. Doc.	Nombre o Raz. Social	Nota	Deuda Total *	Var.	Actual	Previo	12m
03/11/2023	RUC	20601218781	ASOCIACION DE PROPIETARIOS DE TIERRAS NUEVAS DE OLMOS	2.610	1.007.706,26				

Montos expresados en unidades de soles\*

Semáforos de los últimos 24 meses



Semáforo	Descripción
	No registra información de deudas
	Minimo Riesgo: Sin deudas vencidas
	Mediano Riesgo: Deudas con poco atraso*
	Alto Riesgo: Deudas con atraso significativo*

\*Semáforo deuda menor: Deuda vencida menor S/ 100 personas naturales o menor S/ 500 personas jurídicas

Verde: 0 <= Sem. < 0.001  
 Amarillo: 0.001 <= Sem. <= 2  
 Rojo: 2 < Sem. <= 6

Variación	Descripción
	Variación Negativa: La nueva información reportada ha incrementado tu riesgo crediticio
	Variación Positiva: La nueva información ha mejorado tu posición de riesgo
	Variación Porcentual Positiva: El monto total reportado por la SBS/Microfinanzas o número de instituciones financieras ha aumentado
	Variación Porcentual Negativa: El monto total reportado por la SBS/Microfinanzas o número de instituciones financieras ha disminuido
	Aproximadamente igual o igual

## Detalle de la deuda SBS/Microfinanzas

Entidad	Deuda Anterior			Deuda a NOV 2023				Rect. (1)	Disc.
	MAY 2023	AGO 2023	OCT 2023	Fecha Inf.	Calif. (2)	Monto *	Días Venc.		
TOTAL	59.464,18	401.606,15	349.931,26	30/09/2023	NOR	349.931,26	0		

(1) Ver detalle en el cuadro de Rectificaciones SBS

(2) NOR: Normal, CPP: Con Problemas Potenciales, DEF: Deficiente, DUD: Dudoso, PER: Pérdida, SCAL: Sin Calificación

## Detalle de la deuda de Otros Créditos

Entidad	Deuda Anterior			Deuda a NOV 2023				Disc.
	MAY 2023	AGO 2023	OCT 2023	Fecha Inf.	Calif. (2)	Monto	Días Venc.	
TOTAL								

(2) NOR: Normal, CPP: Con Problemas Potenciales, DEF: Deficiente, DUD: Dudoso, PER: Pérdida, SCAL: Sin Calificación

## Detalle de vencidos

# Doc	Fuente - Acreedor	Monto *	Días Venc.
	Protestos Sin Regularizar	538.575,00	906
2	CAPITAL EXPRESS SERVICIOS FINANCIER S.A.C. - CAPITAL EXPRESS S.A.C.	379.200,00	206
1	BANCO INTERAMERICANO DE FINANZAS	159.375,00	906
	Documentos Impagos	119.200,00	206
2	CAPITAL EXPRESS SERVICIOS FINANCIER S.A.C. - CAPITAL EXPRESS S.A.C.	119.200,00	206

## Utilización de Líneas de Crédito

Instituciones	**	Línea Aprobada	Línea No Utilizada	Línea Utilizada	% L. Uti.
BIF	DES		397.405,01		
TOTAL			397.405,01		0%

\*\*(DES): Descuentos

## Principales Acreedores

Montos expresados en unidades de soles\*

## Resumen de Deudas

Descripción de la Deuda	Monto *	Días
Deuda total SBS al 30/09/2023	349.931,26	
% Calificación normal	100,00	
Peor Calificación (2)	NOR	
Otros Créditos	0,00	****
Deuda vencida		
Protestos Sin Regularizar	538.575,00	906
Documentos Impagos	119.200,00	206
Total deuda vencida	657.775,00	

## Detalle de deuda SBS/Microfinanzas

Institución SBS	Calif. (2)	Saldo *	% Ven.	Días Venc.	Rect.(1)

BIF	<b>NOR</b>	349.931,26	0.00
Deuda Total SBS/MicroFinanzas		349.931,26	0

## Detalle de Riesgos SBS/Microfinanzas

Concepto	Saldo *
Deuda Directa	349.931,26
Deuda Indirecta	0,00
Deuda Castigada	0,00
Deuda Total SBS/MicroFinanzas	349.931,26
Línea Tarj.Cred. No utilizada	0,00
Total Riesgo SBS/MicroFinanzas	349.931,26

## Detalle de deuda Otros Créditos

Empresa	Calif. (2)	Saldo *	% Ven.	Días Venc.	Disc.
Deuda Total Otros Créditos		0,00	0		

## Detalle de vencidos

# Doc	Fuente - Acreedor	Monto *	Días Venc.
	Protestos Sin Regularizar	538.575,00	906
2	CAPITAL EXPRESS SERVICIOS FINANCIER S.A.C. - CAPITAL EXPRESS S.A.C.	379.200,00	206
1	BANCO INTERAMERICANO DE FINANZAS	159.375,00	906
	Documentos Impagos	119.200,00	206
2	CAPITAL EXPRESS SERVICIOS FINANCIER S.A.C. - CAPITAL EXPRESS S.A.C.	119.200,00	206

## Detalle Variación

Montos expresados en unidades de soles\*

## Resumen de la variación

Descripción de la deuda	02/11/2023	03/11/2023	Variación
Score	2.610	2.610	0.000
Nro. Entidades SBS/Microf.	1	1	0
Riesgo Total SBS/Microf. *	349.931,26	349.931,26	
Deuda Directa	349.931,26	349.931,26	0,00
Deuda Indirecta	0,00	0,00	0,00
Deuda Castigada	0,00	0,00	0,00

Variación del Riesgo Total SBS/Microf. *	Antes	03/11/2023	Variación
Último Mes	349.931,26	349.931,26	0,00
Último Trimestre	401.606,15	349.931,26	-51.674,89
Último Semestre	59.464,18	349.931,26	<b>290.467,08</b>
Último Año	120.802,39	349.931,26	<b>229.128,87</b>

Calificación SBS/Microf.	02/11/2023	03/11/2023	Variación
--------------------------	------------	------------	-----------



% NOR (Normal)	100.00	100.00	0.00
% CPP (Con Problemas Potenciales)	0.00	0.00	0.00
% DEF (Deficiente)	0.00	0.00	0.00
% DUD (Dudoso)	0.00	0.00	0.00
% PER (Pérdida)	0.00	0.00	0.00
Deuda vencida *	02/11/2023	03/11/2023	Variación
Total deuda vencida	0,00	0,00	0,00
Deuda por Otros Créditos *	02/11/2023	03/11/2023	Variación
Total deuda otros créditos	0,00	0,00	0,00

Detalle de la variación

Fuente - Acreedor *	02/11/2023	03/11/2023	Variación
---------------------	------------	------------	-----------

### Posición Histórica

Montos expresados en unidades de soles\*

Fecha de Proceso	Sema. Actual	Sem. Riesgo	Var.	Superintendencia de Banca y Seguros (SBS/Microfinan.)				Otros Créditos	Otros Vencidos *				Clas. Cerr./Anu.		Otros Repor. Negati.	
				# Enti.	Deuda Total *	% Cali. normal	Peor Califi. (2)		Deuda Vencida *	Protestos	Docs. Impagos	Deuda Tributaria	Deuda Laboral	Cta. Cte.		Tar. Créd.
03/11/2023	●	2.610	☰	1	349.931,26	100.00	NOR	0,00	0,00	538.575,00	119.200,00	0,00	0,00	0	0	0
02/11/2023	●	2.610	☰	1	349.931,26	100.00	NOR	0,00	0,00	538.575,00	119.200,00	0,00	0,00	0	0	0
25/10/2023	●	2.610	☰	1	349.931,26	100.00	NOR	0,00	0,00	538.575,00	119.200,00	0,00	0,00	0	0	0
23/10/2023	●	2.610	☰	1	349.931,26	100.00	NOR	0,00	0,00	538.575,00	119.200,00	0,00	0,00	0	0	0
20/10/2023	●	2.592	☰	1	357.224,05	100.00	NOR	0,00	0,00	538.575,00	119.200,00	0,00	0,00	0	0	0
18/10/2023	●	2.592	☰	1	357.224,05	100.00	NOR	0,00	0,00	538.575,00	119.200,00	0,00	0,00	0	0	0
16/10/2023	●	2.592	☰	1	357.224,05	100.00	NOR	0,00	0,00	538.575,00	119.200,00	0,00	0,00	0	0	0
10/10/2023	●	2.592	☰	1	357.224,05	100.00	NOR	0,00	0,00	538.575,00	119.200,00	0,00	0,00	0	0	0
09/10/2023	●	2.592	☰	1	357.224,05	100.00	NOR	0,00	0,00	538.575,00	119.200,00	0,00	0,00	0	0	0
05/10/2023	●	2.592	☰	1	357.224,05	100.00	NOR	0,00	0,00	538.575,00	119.200,00	0,00	0,00	0	0	0
29/09/2023	●	2.592	☰	1	357.224,05	100.00	NOR	0,00	0,00	538.575,00	119.200,00	0,00	0,00	0	0	0
26/09/2023	●	2.592	☰	1	357.224,05	100.00	NOR	0,00	0,00	538.575,00	119.200,00	0,00	0,00	0	0	0
21/09/2023	●	2.592	☰	1	357.224,05	100.00	NOR	0,00	0,00	538.575,00	119.200,00	0,00	0,00	0	0	0
20/09/2023	●	2.483	☰	1	401.606,15	100.00	NOR	0,00	0,00	538.575,00	119.200,00	0,00	0,00	0	0	0
19/09/2023	●	2.483	☰	1	401.606,15	100.00	NOR	0,00	0,00	538.575,00	119.200,00	0,00	0,00	0	0	0
15/09/2023	●	2.483	☰	1	401.606,15	100.00	NOR	0,00	0,00	538.575,00	119.200,00	0,00	0,00	0	0	0
14/09/2023	●	2.483	☰	1	401.606,15	100.00	NOR	0,00	0,00	538.575,00	119.200,00	0,00	0,00	0	0	0
13/09/2023	●	2.483	☰	1	401.606,15	100.00	NOR	0,00	0,00	538.575,00	119.200,00	0,00	0,00	0	0	0
12/09/2023	●	2.483	☰	1	401.606,15	100.00	NOR	0,00	0,00	538.575,00	119.200,00	0,00	0,00	0	0	0
07/09/2023	●	2.483	☰	1	401.606,15	100.00	NOR	0,00	0,00	538.575,00	119.200,00	0,00	0,00	0	0	0
06/09/2023	●	2.483	☰	1	401.606,15	100.00	NOR	0,00	0,00	538.575,00	119.200,00	0,00	0,00	0	0	0
01/09/2023	●	2.483	☰	1	401.606,15	100.00	NOR	0,00	0,00	538.575,00	119.200,00	0,00	0,00	0	0	0
31/08/2023	●	2.483	☰	1	401.606,15	100.00	NOR	0,00	0,00	538.575,00	119.200,00	0,00	0,00	0	0	0
25/08/2023	●	2.483	☰	1	401.606,15	100.00	NOR	0,00	0,00	538.575,00	119.200,00	0,00	0,00	0	0	0
24/08/2023	●	2.483	▲	1	401.606,15	100.00	NOR	0,00	0,00	538.575,00	119.200,00	0,00	0,00	0	0	0
23/08/2023	●	3.211	☰	1	161.389,99	100.00	NOR	0,00	0,00	538.575,00	119.200,00	0,00	0,00	0	0	0
18/08/2023	●	3.211	☰	1	161.389,99	100.00	NOR	0,00	0,00	538.575,00	119.200,00	0,00	0,00	0	0	0
15/08/2023	●	3.211	☰	1	161.389,99	100.00	NOR	0,00	0,00	538.575,00	119.200,00	0,00	0,00	0	0	0
14/08/2023	●	3.211	☰	1	161.389,99	100.00	NOR	0,00	0,00	538.575,00	119.200,00	0,00	0,00	0	0	0
09/08/2023	●	3.211	☰	1	161.389,99	100.00	NOR	0,00	0,00	538.575,00	119.200,00	0,00	0,00	0	0	0
07/08/2023	●	3.211	▲	1	161.389,99	100.00	NOR	0,00	0,00	538.575,00	119.200,00	0,00	0,00	0	0	0
28/07/2023	●	3.372	▲	1	161.389,99	100.00	NOR	0,00	0,00	538.575,00	329.200,00	0,00	0,00	0	0	0
24/07/2023	●	3.524	☰	1	161.389,99	100.00	NOR	0,00	0,00	538.575,00	658.400,00	0,00	0,00	0	0	0
21/07/2023	●	3.680	▼	1	103.846,28	100.00	NOR	0,00	0,00	538.575,00	658.400,00	0,00	0,00	0	0	0
19/07/2023	●	3.572	☰	1	103.846,28	100.00	NOR	0,00	0,00	538.575,00	329.200,00	0,00	0,00	0	0	0
12/07/2023	●	3.572	☰	1	103.846,28	100.00	NOR	0,00	0,00	538.575,00	329.200,00	0,00	0,00	0	0	0
10/07/2023	●	3.572	☰	1	103.846,28	100.00	NOR	0,00	0,00	538.575,00	329.200,00	0,00	0,00	0	0	0
05/07/2023	●	3.572	☰	1	103.846,28	100.00	NOR	0,00	0,00	538.575,00	329.200,00	0,00	0,00	0	0	0
03/07/2023	●	3.572	☰	1	103.846,28	100.00	NOR	0,00	0,00	538.575,00	329.200,00	0,00	0,00	0	0	0
28/06/2023	●	3.572	☰	1	103.846,28	100.00	NOR	0,00	0,00	538.575,00	329.200,00	0,00	0,00	0	0	0
26/06/2023	●	3.572	☰	1	103.846,28	100.00	NOR	0,00	0,00	538.575,00	329.200,00	0,00	0,00	0	0	0
22/06/2023	●	3.572	☰	1	103.846,28	100.00	NOR	0,00	0,00	538.575,00	329.200,00	0,00	0,00	0	0	0

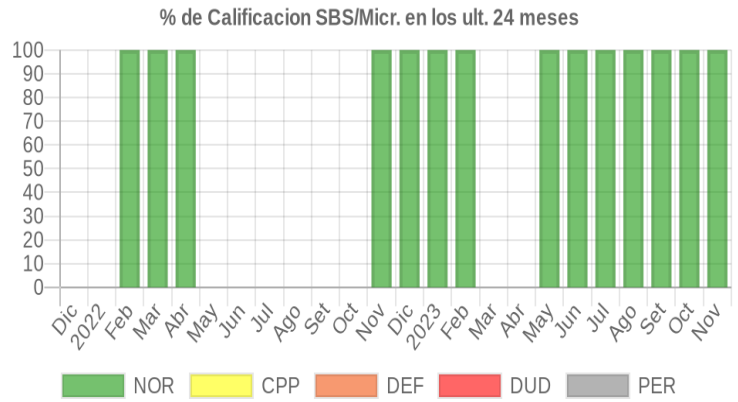
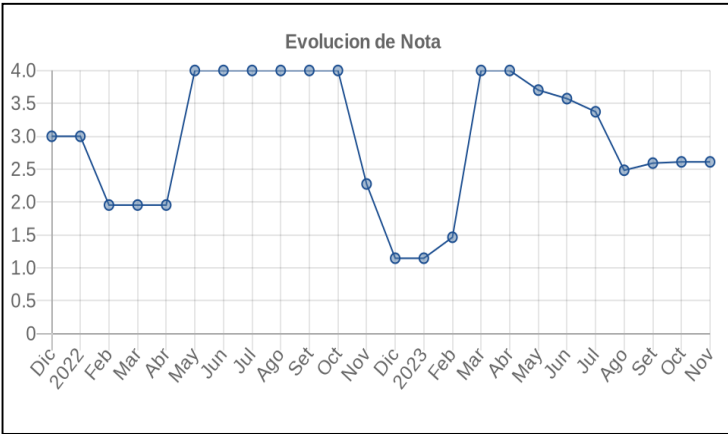


19/06/2023	●	3.743	☰	1	59.464,18	100.00	NOR	0,00	0,00	538.575,00	329.200,00	0,00	0,00	0	0	0
14/06/2023	●	3.743	☰	1	59.464,18	100.00	NOR	0,00	0,00	538.575,00	329.200,00	0,00	0,00	0	0	0
12/06/2023	●	3.743	☰	1	59.464,18	100.00	NOR	0,00	0,00	538.575,00	329.200,00	0,00	0,00	0	0	0
08/06/2023	●	3.743	▼	1	59.464,18	100.00	NOR	0,00	0,00	538.575,00	329.200,00	0,00	0,00	0	0	0
05/06/2023	●	3.701	☰	1	59.464,18	100.00	NOR	0,00	0,00	408.975,00	329.200,00	0,00	0,00	0	0	0
02/06/2023	●	3.701	☰	1	59.464,18	100.00	NOR	0,00	0,00	408.975,00	329.200,00	0,00	0,00	0	0	0
26/05/2023	●	3.701	☰	1	59.464,18	100.00	NOR	0,00	0,00	408.975,00	329.200,00	0,00	0,00	0	0	0
25/05/2023	●	3.701	▼	1	59.464,18	100.00	NOR	0,00	0,00	408.975,00	329.200,00	0,00	0,00	0	0	0
23/05/2023	●	3.565	☰	1	59.464,18	100.00	NOR	0,00	0,00	159.375,00	329.200,00	0,00	0,00	0	0	0
22/05/2023	●	3.565	☒	1	59.464,18	100.00	NOR	0,00	0,00	159.375,00	329.200,00	0,00	0,00	0	0	0
10/05/2023	●	4.000	▼	1	0,00	0.00		0,00	0,00	159.375,00	329.200,00	0,00	0,00	0	0	0
24/04/2023	●	4.000	☒	1	0,00	0.00		0,00	0,00	159.375,00	0,00	0,00	0,00	0	0	0
22/03/2023	●	4.000	▼	1	0,00	0.00		0,00	0,00	159.375,00	0,00	0,00	0,00	0	0	0
21/02/2023	●	1.465	▼	1	275.580,55	100.00	NOR	0,00	0,00	159.375,00	0,00	0,00	0,00	0	0	0
27/01/2023	●	1.147	☰	1	396.382,94	100.00	NOR	0,00	0,00	159.375,00	0,00	0,00	0,00	0	0	0
23/01/2023	●	1.147	☰	1	396.382,94	100.00	NOR	0,00	0,00	159.375,00	0,00	0,00	0,00	0	0	0
22/12/2022	●	1.147	▲	1	396.382,94	100.00	NOR	0,00	0,00	159.375,00	0,00	0,00	0,00	0	0	0
23/11/2022	●	2.275	▲	1	120.802,39	100.00	NOR	0,00	0,00	159.375,00	0,00	0,00	0,00	0	0	0
24/10/2022	●	4.000	☒	1	0,00	0.00		0,00	0,00	159.375,00	0,00	0,00	0,00	0	0	0
22/09/2022	●	4.000	☒	1	0,00	0.00		0,00	0,00	159.375,00	0,00	0,00	0,00	0	0	0
22/08/2022	●	4.000	☒	1	0,00	0.00		0,00	0,00	159.375,00	0,00	0,00	0,00	0	0	0
22/07/2022	●	4.000	☒	1	0,00	0.00		0,00	0,00	159.375,00	0,00	0,00	0,00	0	0	0
23/06/2022	●	4.000	☒	1	0,00	0.00		0,00	0,00	159.375,00	0,00	0,00	0,00	0	0	0
23/05/2022	●	4.000	▼	1	0,00	0.00		0,00	0,00	159.375,00	0,00	0,00	0,00	0	0	0
25/04/2022	●	1.955	☒	1	85.163,51	100.00	NOR	0,00	0,00	159.375,00	0,00	0,00	0,00	0	0	0
22/03/2022	●	1.955	☒	1	85.163,51	100.00	NOR	0,00	0,00	159.375,00	0,00	0,00	0,00	0	0	0
23/02/2022	●	1.955	▲	1	85.163,51	100.00	NOR	0,00	0,00	159.375,00	0,00	0,00	0,00	0	0	0
24/01/2022	●	3.000	☒	1	0,00	0.00		0,00	0,00	159.375,00	0,00	0,00	0,00	0	0	0
12/01/2022	●	3.000	☰	1	0,00	0.00		0,00	0,00	159.375,00	0,00	0,00	0,00	0	0	0
21/12/2021	●	3.000	☒	1	0,00	0.00		0,00	0,00	159.375,00	0,00	0,00	0,00	0	0	0
06/12/2021	●	2.918	▲	1	4.427,41	100.00	NOR	0,00	0,00	159.375,00	0,00	0,00	0,00	0	0	0

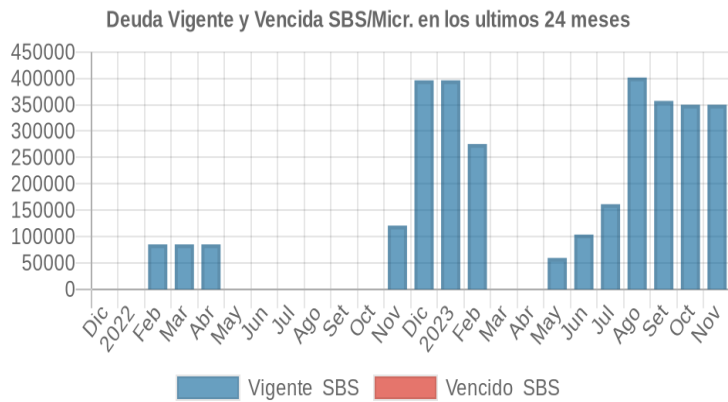
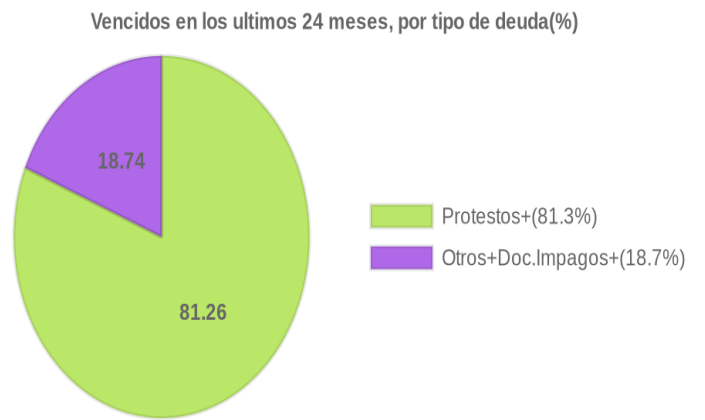
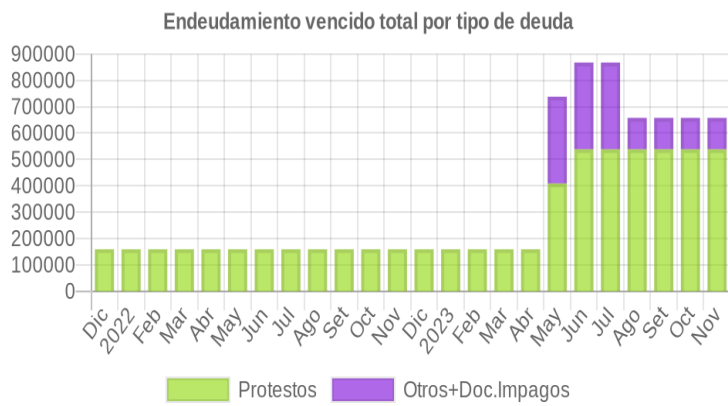


## Gráficos

Montos expresados en unidades de soles\*



NOR: Normal, CPP: Con Problemas Potenciales, DEF: Deficiente, DUD: Dudoso, PER: Pérdida, SCAL: Sin Calificación



## Reporte de Vencidos

Montos expresados en unidades de soles\*

Fuente - Acreedor	AGO 2023			SET 2023			OCT 2023			NOV 2023		
	# Docs.	Monto *	Dias V.	# Docs.	Monto *	Dias V.	# Docs.	Monto *	Dias V.	# Docs.	Monto *	Dias V.
Protestos Sin Regularizar												
BANCO INTERAMERICANO DE FINANZAS	1	159.375,00	842	1	159.375,00	872	1	159.375,00	90	1	159.375,00	90
Total	1	159.375,00	842	1	159.375,00	872	1	159.375,00	90	1	159.375,00	90
Documentos Impagos												
CAPITAL EXPRESS SERVICIOS FINANCIEROS S.A.C. -	2	119.200,00	203	2	379.200,00	203	2	119.200,00	20	2	379.200,00	20
Total	4	498.400,00	142	4	498.400,00	172	4	498.400,00	20	4	498.400,00	20

Montos expresados en unidades de soles\*

Fuente - Acreedor	ABR 2023			MAY 2023			JUN 2023			JUL 2023		
	# Docs.	Monto *	Dias V.	# Docs.	Monto *	Dias V.	# Docs.	Monto *	Dias V.	# Docs.	Monto *	Dias V.
Protestos Sin Regularizar												
BANCO INTERAMERICANO DE FINANZAS	1	159.375,00	719	1	159.375,00	750	1	159.375,00	78	1	159.375,00	81
Total	1	159.375,00	719	1	159.375,00	750	1	159.375,00	78	1	159.375,00	81
Documentos Impagos												
CAPITAL EXPRESS SERVICIOS FINANCIEROS S.A.C. -	2	119.200,00	142	2	379.200,00	142	2	119.200,00	17	2	379.200,00	17
Total	0			3	578.800,00	50	4	708.400,00	80	4	708.400,00	11

Montos expresados en unidades de soles\*

Fuente - Acreedor	DIC 2022			ENE 2023			FEB 2023			MAR 2023		
	# Docs.	Monto *	Dias V.	# Docs.	Monto *	Dias V.	# Docs.	Monto *	Dias V.	# Docs.	Monto *	Dias V.
Protestos Sin Regularizar												
BANCO INTERAMERICANO DE FINANZAS	1	159.375,00	599	1	159.375,00	630	1	159.375,00	65	1	159.375,00	68
Total	1	159.375,00	599	1	159.375,00	630	1	159.375,00	65	1	159.375,00	68
Documentos Impagos												
CAPITAL EXPRESS SERVICIOS FINANCIEROS S.A.C. -	2	379.200,00	80	2	329.200,00	80	2	329.200,00	11	2	379.200,00	11
Total	0			0			0			0		

## Reporte SBS/Microfinanzas

Montos expresados en unidades de soles\*

Última fecha reportada por la SBS : 30/09/2023

ÚLTIMOS 6 MESES		JUN 2023 (SBS: MAY 2023)	JUL 2023 (SBS: JUN 2023)	AGO 2023 (SBS: JUL 2023)	SET 2023 (SBS: AGO 2023)	OCT 2023 (SBS: SET 2023)	NOV 2023 (SBS: SET 2023)
% Porcentaje de Calificación	NOR (Normal)	100.00	100.00	100.00	100.00	100.00	100.00
	CPP (Con Problemas Pote.)	0.00	0.00	0.00	0.00	0.00	0.00
	DEF (Deficiente)	0.00	0.00	0.00	0.00	0.00	0.00
	DUD (Dudoso)	0.00	0.00	0.00	0.00	0.00	0.00
	PER (Pérdida)	0.00	0.00	0.00	0.00	0.00	0.00

Institución	JUN 2023 (SBS: MAY 2023)		JUL 2023 (SBS: JUN 2023)		AGO 2023 (SBS: JUL 2023)		SET 2023 (SBS: AGO 2023)		OCT 2023 (SBS: SET 2023)		NOV 2023 (SBS: SET 2023)	
	Monto *	Dias V.	Monto *	Dias V.	Monto *	Dias V.	Monto *	Dias V.	Monto *	Dias V.	Monto *	Dias V.
BIF	103.846,28		161.389,99		401.606,15		357.224,05		349.931,26		349.931,26	
TOTAL	103.846,28		161.389,99		401.606,15		357.224,05		349.931,26		349.931,26	

Última fecha reportada por la SBS : 30/09/2023

Operación	JUN 2023 (SBS: MAY 2023)		JUL 2023 (SBS: JUN 2023)		AGO 2023 (SBS: JUL 2023)		SET 2023 (SBS: AGO 2023)		OCT 2023 (SBS: SET 2023)		NOV 2023 (SBS: SET 2023)	
	Monto *	Dias V.	Monto *	Dias V.	Monto *	Dias V.	Monto *	Dias V.	Monto *	Dias V.	Monto *	Dias V.
RESUMEN												
- Total Deuda	103.846,28		161.389,99		401.606,15		357.224,05		349.931,26		349.931,26	
- Línea No Utilizada	334.198,07		268.683,04		18.205,02		370.105,01		397.405,01		397.405,01	
- Garantías	441.480,00		435.360,00		432.960,00		443.400,00		455.160,00		455.160,00	
CREDITOS DIRECTOS												

- CRÉDITOS VIGENTES	103.846,28	161.389,99	401.606,15	357.224,05	349.931,26	349.931,26
-- Pyme: Descuentos	103.846,28	161.389,99	401.606,15	357.224,05	349.931,26	349.931,26
--- Letras	103.846,28	161.389,99	401.606,15	357.224,05	349.931,26	349.931,26
LINEA NO UTIL. Y CRED. NO DESEMB.						
- LinCredDescuentos	334.198,07	268.683,04	18.205,02	370.105,01	397.405,01	397.405,01
GARANTIAS						
- GARANTIAS RECIBIDAS	441.480,00	435.360,00	432.960,00	443.400,00	455.160,00	455.160,00
-- GtiasNoPref(AvalyFianza)	441.480,00	435.360,00	432.960,00	443.400,00	455.160,00	455.160,00

Montos expresados en unidades de soles\*

Última fecha reportada por la SBS : 30/09/2023

6 MESES ANTERIORES		DIC 2022 (SBS: NOV 2022)	ENE 2023 (SBS: DIC 2022)	FEB 2023 (SBS: ENE 2023)	MAR 2023 (SBS: FEB 2023)	ABR 2023 (SBS: MAR 2023)	MAY 2023 (SBS: ABR 2023)
% Porcentaje de Calificación	NOR (Normal)	100.00	100.00	100.00	0.00	0.00	100.00
	CPP (Con Problemas Pote.)	0.00	0.00	0.00	0.00	0.00	0.00
	DEF (Deficiente)	0.00	0.00	0.00	0.00	0.00	0.00
	DUD (Dudoso)	0.00	0.00	0.00	0.00	0.00	0.00
	PER (Pérdida)	0.00	0.00	0.00	0.00	0.00	0.00

Institución	DIC 2022 (SBS: NOV 2022)		ENE 2023 (SBS: DIC 2022)		FEB 2023 (SBS: ENE 2023)		MAR 2023 (SBS: FEB 2023)		ABR 2023 (SBS: MAR 2023)		MAY 2023 (SBS: ABR 2023)	
	Monto *	Dias V.	Monto *	Dias V.	Monto *	Dias V.	Monto *	Dias V.	Monto *	Dias V.	Monto *	Dias V.
BIF	396.382,94		396.382,94		275.580,55		0,00		0,00		59.464,18	
TOTAL	396.382,94		396.382,94		275.580,55		0,00		0,00		59.464,18	

Última fecha reportada por la SBS : 30/09/2023

Operación	DIC 2022 (SBS: NOV 2022)		ENE 2023 (SBS: DIC 2022)		FEB 2023 (SBS: ENE 2023)		MAR 2023 (SBS: FEB 2023)		ABR 2023 (SBS: MAR 2023)		MAY 2023 (SBS: ABR 2023)	
	Monto *	Dias V.	Monto *	Dias V.	Monto *	Dias V.	Monto *	Dias V.	Monto *	Dias V.	Monto *	Dias V.
RESUMEN												
- Total Deuda	396.382,94		396.382,94		275.580,55						59.464,18	
- Línea No Utilizada	54.484,99		49.924,99		178.259,98		456.720,00		451.440,00		384.378,04	
- Garantías	462.240,00		457.680,00		461.760,00		456.720,00		451.440,00		445.800,00	
CREDITOS DIRECTOS												
- CRÉDITOS VIGENTES	396.382,94		396.382,94		275.580,55						59.464,18	
-- Pyme: Descuentos	396.382,94		396.382,94		275.580,55						59.464,18	
--- Letras	396.382,94		396.382,94		275.580,55						59.464,18	
LINEA NO UTIL. Y CRED. NO DESEMB.												
- LinCredDescuentos	54.484,99		49.924,99		178.259,98		456.720,00		451.440,00		384.378,04	
GARANTIAS												
- GARANTIAS RECIBIDAS	462.240,00		457.680,00		461.760,00		456.720,00		451.440,00		445.800,00	
-- GtiasNoPref(AvalyFianza)	462.240,00		457.680,00		461.760,00		456.720,00		451.440,00		445.800,00	

## Reporte SBS/Microfinanzas por entidades

Reportado por : BIF

Última fecha reportada por la SBS : 30/09/2023

Operación	JUN 2023 (SBS: MAY2023)		JUL 2023 (SBS: JUN2023)		AGO 2023 (SBS: JUL2023)		SET 2023 (SBS: AGO2023)		OCT 2023 (SBS: SET2023)		NOV 2023 (SBS: SET2023)	
	Monto *	Dias V.	Monto *	Dias V.	Monto *	Dias V.	Monto *	Dias V.	Monto *	Dias V.	Monto *	Dias V.
Calificación (2)	NOR		NOR		NOR		NOR		NOR		NOR	
RESUMEN												
- Total Deuda	103.846,28		161.389,99		401.606,15		357.224,05		349.931,26		349.931,26	
- Línea No Utilizada	334.198,07		268.683,04		18.205,02		370.105,01		397.405,01		397.405,01	
- Garantías	441.480,00		435.360,00		432.960,00		443.400,00		455.160,00		455.160,00	
CREDITOS DIRECTOS												
- CRÉDITOS VIGENTES	103.846,28		161.389,99		401.606,15		357.224,05		349.931,26		349.931,26	
-- Pyme: Descuentos	103.846,28		161.389,99		401.606,15		357.224,05		349.931,26		349.931,26	
--- Letras	103.846,28		161.389,99		401.606,15		357.224,05		349.931,26		349.931,26	
LINEA NO UTIL. Y CRED. NO DESEMB.												
- LinCredDescuentos	334.198,07		268.683,04		18.205,02		370.105,01		397.405,01		397.405,01	
GARANTIAS												

- GARANTIAS RECIBIDAS	441.480,00	435.360,00	432.960,00	443.400,00	455.160,00	455.160,00
-- GtiasNoPref(AvalyFianza)	441.480,00	435.360,00	432.960,00	443.400,00	455.160,00	455.160,00

Última fecha reportada por la SBS : 30/09/2023

Operación	DIC 2022 (SBS: NOV2022)		ENE 2023 (SBS: DIC2022)		FEB 2023 (SBS: ENE2023)		MAR 2023 (SBS: FEB2023)		ABR 2023 (SBS: MAR2023)		MAY 2023 (SBS: ABR2023)	
	Monto *	Días V.	Monto *	Días V.	Monto *	Días V.	Monto *	Días V.	Monto *	Días V.	Monto *	Días V.
Calificación (2)	NOR		NOR		NOR		NOR		NOR		NOR	
RESUMEN												
- Total Deuda	396.382,94		396.382,94		275.580,55							59.464,18
- Línea No Utilizada	54.484,99		49.924,99		178.259,98		456.720,00		451.440,00			384.378,04
- Garantías	462.240,00		457.680,00		461.760,00		456.720,00		451.440,00			445.800,00
CREDITOS DIRECTOS												
- CRÉDITOS VIGENTES	396.382,94		396.382,94		275.580,55							59.464,18
-- Pyme: Descuentos	396.382,94		396.382,94		275.580,55							59.464,18
--- Letras	396.382,94		396.382,94		275.580,55							59.464,18
LÍNEA NO UTIL. Y CRED. NO DESEMB.												
- LinCredDescuentos	54.484,99		49.924,99		178.259,98		456.720,00		451.440,00			384.378,04
GARANTIAS												
- GARANTIAS RECIBIDAS	462.240,00		457.680,00		461.760,00		456.720,00		451.440,00			445.800,00
-- GtiasNoPref(AvalyFianza)	462.240,00		457.680,00		461.760,00		456.720,00		451.440,00			445.800,00

## Rectificaciones SBS

Entidad	Período SBS	Cuenta	Concepto Rectificación	Dice	Debe Decir
---------	-------------	--------	------------------------	------	------------

## Aval/Codeudor

Montos expresados en unidades de soles\*

Es Avalista de:

Información reportada por la SBS al 31/08/2023

Tipo Doc	Nro Documento	Nombre/Razón Social	Act	Pre	12m
----------	---------------	---------------------	-----	-----	-----

Montos expresados en unidades de soles\*

Quiénes lo Avalan:

Información reportada por la SBS al 31/08/2023

Tipo Doc	Nro Documento	Nombre/Razón Social	Act	Pre	12m
----------	---------------	---------------------	-----	-----	-----

Montos expresados en unidades de soles\*

Es Avalista de:

Información Reportada por Entidades de Microfinanzas / Otros Créditos

Tipo Doc	Nro Documento	Nombre/Razón Social	Act	Pre	12m
----------	---------------	---------------------	-----	-----	-----

Montos expresados en unidades de soles\*

Quiénes lo Avalan:

Información Reportada por Entidades de Microfinanzas / Otros Créditos

Tipo Doc	Nro Documento	Nombre/Razón Social	Act	Pre	12m
----------	---------------	---------------------	-----	-----	-----

## Documentos Protestados como Deudor/Aceptante

Montos expresados en unidades\*

Reportado por la Cámara de Comercio de Lima (CCL)

## Documentos Protestados sin Regularizar

	# Doc	Monto (S/) *	Max Días Venc.
Total:	3	538.575,00	906

Tipo de Cambio 3.838

Nro. Secuencia	Tip. Reg.	Acreedor/Girador	Tipo Doc.	Moneda	Monto *	Monto * (S/)	Boletín	F. Protesto	F. Venc.	Días Venc.
94884		CAPITAL EXPRESS SERVICIOS FINANCIEROS S.A.C. - CAPITAL E	FAN	S/.	129.600,00	129.600,00	06/2023	02/06/2023	08/05/2023	179
93547		CAPITAL EXPRESS SERVICIOS FINANCIEROS S.A.C. - CAPITAL E	FAN	S/.	249.600,00	249.600,00	05/2023	19/05/2023	11/04/2023	206
42075		BANCO INTERAMERICANO DE FINANZAS	FAN	S/.	159.375,00	159.375,00	05/2021	24/05/2021	11/05/2021	906

\*\*PR: Protestos, CJ: Cobranza Judicial, MO: Moras, PP: Procesos Penales

Montos expresados en unidades\*

Reportado por la Cámara de Comercio de Lima (CCL)

## Documentos Protestados Regularizados

	# Doc	Monto (S/) *
Total:	0	0,00

Nro. Secuencia	Tip. Reg.	Acreedor/Girador	Tipo Doc.	Moneda	Monto *	Monto * (S/)	Boletín	F. Protesto	F. Venc.	F. Reg
----------------	-----------	------------------	-----------	--------	---------	--------------	---------	-------------	----------	--------

\*\*PR: Protestos, CJ: Cobranza Judicial, MO: Moras, PP: Procesos Penales

## Detalle de Vencidos

## Documentos Impagos

Montos expresados en unidades\*

	# Doc	Monto (S/) *	Max Días Venc.
Total:	2	119.200,00	206

Se muestran los 10 primeros documentos ordenados por Fecha de Vencimiento, del más reciente al más antiguo

Tipo de Cambio 3.838

Nombre del Acreedor de la Obligación	Tipo Comprobante/ Concepto	Nro Comprobante	Condición Deuda	Moneda	Monto *	Monto * (S/)	F. Venc.
CAPITAL EXPRESS SERVICIOS FINANCIEROS S.A.C. - C	Factura	E001-173	MOROSIDAD	S/.	29.600,00	29.600,00	08/05/2023
CAPITAL EXPRESS SERVICIOS FINANCIEROS S.A.C. - C	Factura	E001-166	MOROSIDAD	S/.	89.600,00	89.600,00	11/04/2023

## Comercio Exterior

Montos expresados en unidades de dólares

Muestra información reportada por la SUNAT desde el 07/02/2011

## Resumen por Ejercicio

Ejercicio	Actividad	Número de Operaciones	Importe USD *	N° Países	3 países con mayor número de operaciones
-----------	-----------	-----------------------	---------------	-----------	--

## Resumen por Meses

Actividad	Ejercicio	Mes	Número de Operaciones	Importe USD *	N° Países	3 países con mayor número de operaciones
-----------	-----------	-----	-----------------------	---------------	-----------	--

## PUBLICACIÓN DIARIO "EL PERUANO"

## Reporte Otros Créditos



Institución	JUN 2023		JUL 2023		AGO 2023		SET 2023		OCT 2023		NOV 2023	
	Monto *	Dias V.	Monto *	Dias V.	Monto *	Dias V.	Monto *	Dias V.	Monto *	Dias V.	Monto *	Dias V.

Institución	DIC 2022		ENE 2023		FEB 2023		MAR 2023		ABR 2023		MAY 2023	
	Monto *	Dias V.	Monto *	Dias V.	Monto *	Dias V.	Monto *	Dias V.	Monto *	Dias V.	Monto *	Dias V.

### Reporte Otros Créditos por entidades

Sin Información