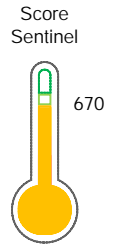


El reporte contiene solo los títulos seleccionados

- Información General
- Consulta Rápida
- Principales Acreedores
- Detalle Variación
- Posición Histórica
- Gráficos
- Rep. Vencidos
- Rep. SBS/Microf.
- SBS/Microf. Entidades
- Rectificaciones SBS
- Avalados/Avalistas
- Hechos de Importancia
- Documentos CCL
- Detalle de Vencidos
- Comercio Exterior
- Otros Créditos
- Otros Créd. Entidades
- Otros Rep. Negativos

RUC 20548733520 - INFOPYME PERU SOCIEDAD ANONIMA CERRADA

| Fecha Proceso | Tipo Doc. | N. Doc. | Nota | Deuda Total * | Var. | Actual | Previo | 12m |
|---------------|-----------|-------------|-------|---------------|------|--------|--------|-----|
| 25/10/2022 | RUC | 20548733520 | 0.009 | 447.154,35 | | | | |



Riesgo Medio

* La persona consultada cuenta con los siguientes créditos e indicadores.

Línea de Crédito

Sentinel Sabio

Bancarizado: SI

Recomendación de Sentinel Sabio

Evaluación Crediticia



OBSERVAR
Producto Genérico

Detalle:

- Presenta estado de riesgo medio

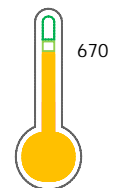
Cuota Estimada Mensual

S/ 22661,



Score Sentinel

Nivel de Riesgo



Riesgo Medio

Recomendación:

En este nivel de riesgo, 14 de 100 empresas podrían caer en incumplimiento en los próximos 12 meses

Información General

Datos Principales

12/09/2022: Última actualización de información reportada por SUNAT




| | | | |
|----------------------------------|--|----------------------------------|------------------------|
| Razón Social: | INFOPYME PERU SOCIEDAD ANONIMA CERRADA | | |
| Nombre Comercial: | - | | |
| Tipo de Contribuyente: | SOCIEDAD ANONIMA CERRADA | | |
| Estado de Contribuyente: | ACTIVO | Condición del Contribuyente: | HABIDO |
| Inicio de Actividades: | 03/07/2012 | | |
| Tamaño contribuyente: | PRINCIPAL | Dependencia: | INTENDENCIA LIMA PRICO |
| Actividad Económica Principal | OTRAS ACTIVIDADES EMPRESARIALES NCP. | | |
| Actividad Económica Secundaria 1 | - | Actividad Económica Secundaria 2 | - |
| Fecha Inscripción RRPP: | 09/07/2012 | Número de Partida Registral: | - |
| Folio: | - | Asiento: | - |

Agente de retención

Direcciones Registradas

| Dirección | Fuente |
|--|--------------------------|
| CALLE VICTOR MAURTUA NRO. 153 URBANIZACION SANTA ISABEL SAN ISIDRO - LIMA - LIMA | SUNAT - DOMICILIO FISCAL |
| CALLE OLAECHEA ARNAO NRO. 1475 URBANIZACION ELIO LIMA - LIMA - LIMA | SUNAT - OF.ADMINIST. |
| MZA. N3 LTE. 4 ZONA INDUSTRIAL SUMAC PACHA LURIN - LIMA - LIMA | SUNAT - DEPOSITO |
| MZA. W LTE. 11 URBANIZACION MIGUEL GRAU NUEVO CHIMBOTE - SANTA - ANCASH | SUNAT - OF.ADMINIST. |
| JIRON BOLIVAR NRO. 225 CALLERIA - CORONEL PORTILLO - UCAYALI | SUNAT - OF.ADMINIST. |
| AVENIDA PANAMERICANA NORTE NRO. 1778 SANTA MARIA - HUAURA - LIMA | SUNAT - OF.ADMINIST. |
| AVENIDA MIGUEL DASSO NRO. 230 INT. 301 SAN ISIDRO - LIMA - LIMA | SUNAT - OF.ADMINIST. |
| CALLE VENANCIO AVILA NRO. 1945 URBANIZACION CHACRA RIOS SUR LIMA - LIMA - LIMA | SUNAT - OF.ADMINIST. |
| JIRON TREBOL NRO. 282 URBANIZACION LA FLORIDA JULIACA - SAN ROMAN - PUNO | SUNAT - OF.ADMINIST. |
| CALLE PASEO DEL MAR MZA. R4 LTE. 21 URBANIZACION PROYECTO HABITACION URBAN CHIMBOTE - SANTA - ANCASH | SUNAT - OF.ADMINIST. |
| CALLE VICTOR MAURTUA NRO. 157 URBANIZACION SANTA ISABEL SAN ISIDRO - LIMA - LIMA | SUNAT - OF.ADMINIST. |
| JIRON SANTIAGO MZA. 12R ASENTAMIENTO HUMANO EL SOLAR TAMBOPATA - TAMBOPATA - MADRE DE DIOS | SUNAT - OF.ADMINIST. |
| CALLE NESTOR NAVARRO NRO. 169 URBANIZACION PRIMAVERA IV ETAPA CHICLAYO - CHICLAYO - LAMBAYEQUE | SUNAT - OF.ADMINIST. |
| MZA. R LTE. 4 URBANIZACION EL BOSQUE CASTILLA - PIURA - PIURA | SUNAT - OF.ADMINIST. |
| JIRON JUAN MANUEL DEL MAR Y BER NRO. 1151 URBANIZACION CHACRA RIOS SUR LIMA - LIMA - LIMA | SUNAT - DEPOSITO |

Representantes Legales

| Nro Documento | Nombre de Representante | Act | Pre | 12m | Fecha desde que ocupa Cargo | Cargo |
|---------------|-------------------------------|---|---|---|-----------------------------|-------|
| 09394507 | SIMEONE BLONDET BRUNO GAETANO |  |  |  | 02/07/2012 | - |

Empresas Relacionadas a:

SIMEONE BLONDET BRUNO GAETANO

| Ruc | Razón Social | Semáforos | | | Fecha desde que ocupa Cargo | Cargo | Estado |
|-------------|---|-----------|-----|-----|-----------------------------|-----------------|----------------|
| | | Act | Pre | 12m | | | |
| 20392709194 | INCACEL MOVIL S.A. | | | | 12/09/2017 | APODERADO | ACTIVO |
| 20417233866 | K.B.F.SAC. | | | | 22/09/1998 | GERENTE GENERAL | BAJA DE OFICIO |
| 20462478411 | ALEMIA TRADING S.A.C. | | | | 11/02/2000 | SUBGERENTE | ACTIVO |
| 20505810806 | NITRON INTERNACIONAL PERU SAC | | | | 08/01/2003 | GERENTE GENERAL | ACTIVO |
| 20508597623 | NATURAL SUPPLEMENTS INTERNATIONAL PERU S.A.C. | | | | 01/04/2004 | GERENTE GENERAL | ACTIVO |
| 20517723933 | EQUINOGENETICA S.A.C. | | | | 16/11/2007 | GERENTE GENERAL | BAJA DE OFICIO |
| 20548738165 | BSCP SERVICIOS SOCIEDAD ANONIMA CERRADA | | | | 11/04/2022 | APODERADO | ACTIVO |

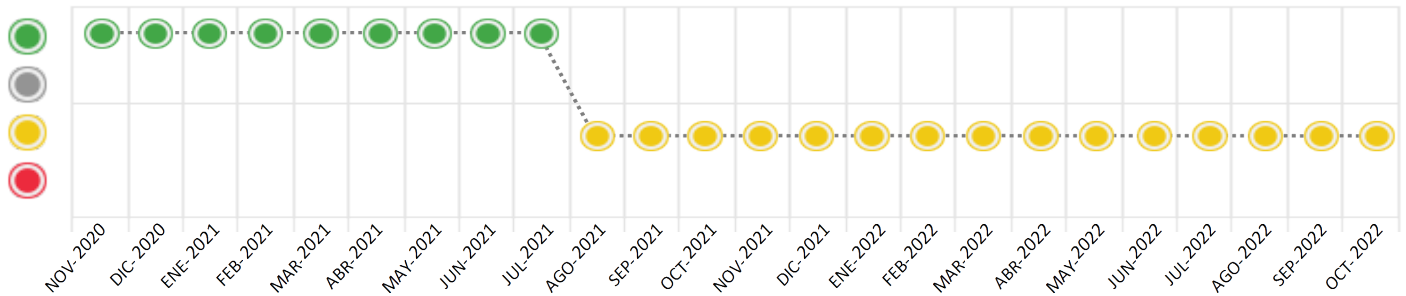
Consulta Rápida

Documento de identidad consultado

| Fecha Proceso | Tipo Doc. | N. Doc. | Nombre o Raz. Social | Nota | Deuda Total * | Var. | Actual | Previo | 12m |
|---------------|-----------|-------------|--|-------|---------------|------|--------|--------|-----|
| 25/10/2022 | RUC | 20548733520 | INFOPYME PERU SOCIEDAD ANONIMA CERRADA | 0.009 | 447.154,35 | | | | |

Montos expresados en unidades de soles*

Semáforos de los últimos 24 meses



| Semáforo | Descripción |
|----------|---|
| | No registra información de deudas |
| | Mínimo Riesgo: Sin deudas vencidas |
| | Mediano Riesgo: Deudas con poco atraso* |
| | Alto Riesgo: Deudas con atraso significativo* |

*Semáforo deuda menor: Deuda vencida menor S/ 100 personas naturales o menor S/ 500 personas jurídicas

Verde: 0 <= Sem. < 0.001
 Amarillo: 0.001 <= Sem. <= 2
 Rojo: 2 < Sem. <= 6

| Variación | Descripción |
|-----------|--|
| | Variación Negativa: La nueva información reportada ha incrementado tu riesgo crediticio |
| | Variación Positiva: La nueva información ha mejorado tu posición de riesgo |
| | Variación Porcentual Positiva: El monto total reportado por la SBS/Microfinanzas o número de instituciones financieras ha aumentado |
| | Variación Porcentual Negativa: El monto total reportado por la SBS/Microfinanzas o número de instituciones financieras ha disminuido |
| | Aproximadamente igual o igual |

Detalle de la deuda SBS/Microfinanzas

| Entidad | Deuda Anterior | | | Deuda a OCT 2022 | | | | Rect. (1) | Disc. |
|---------|----------------|-----------|------------|------------------|---------------|------------|------------|--------------|-------|
| | ABR 2022 | JUL 2022 | SET 2022 | Fecha Inf. | Calif. (2) | Monto * | Días Venc. | | |
| BCP | 124.005,81 | 76.452,81 | 438.764,48 | 30/09/2022 | NOR | 446.090,35 | | | |
| TOTAL | 124.005,81 | 76.452,81 | 438.764,48 | | | 446.090,35 | | | |

(1) Ver detalle en el cuadro de Rectificaciones SBS

(2) NOR: Normal, CPP: Con Problemas Potenciales, DEF: Deficiente, DUD: Dudoso, PER: Pérdida, SCAL: Sin Calificación

Detalle de la deuda de Otros Créditos

| Entidad | Deuda Anterior | | | Deuda a OCT 2022 | | | | Disc. |
|---------|----------------|----------|----------|------------------|---------------|-------|------------|-------|
| | ABR 2022 | JUL 2022 | SET 2022 | Fecha Inf. | Calif. (2) | Monto | Días Venc. | |
| TOTAL | | | | | | | | |

(2) NOR: Normal, CPP: Con Problemas Potenciales, DEF: Deficiente, DUD: Dudoso, PER: Pérdida, SCAL: Sin Calificación

Detalle de vencidos

| # Doc | Fuente - Acreedor | Monto * | Días Venc. |
|-------|--------------------------------------|----------|------------|
| | Documentos Impagos | 1.064,00 | 459 |
| 1 | SERVICIO DE ADMINIS. TRIBUTARIA DE P | 1.064,00 | 459 |

Utilización de Líneas de Crédito

| Instituciones | ** | Línea Aprobada | Línea No Utilizada | Línea Utilizada | % L. Uti. |
|---------------|----|----------------|--------------------|-----------------|-----------|
| TOTAL | | | | | 0% |

**Tipo de Crédito

Principales Acreedores

Montos expresados en unidades de soles*

Resumen de Deudas

| Descripción de la Deuda | Monto * | Días |
|-------------------------------|------------|------|
| Deuda total SBS al 30/09/2022 | 446.090,35 | |
| % Calificación normal | 100.00 | |
| Peor Calificación (2) | NOR | |
| Otros Créditos | 0,00 | **** |
| Deuda vencida | | |
| Documentos Impagos | 1.064,00 | 459 |
| Total deuda vencida | 1.064,00 | |

Detalle de deuda SBS/Microfinanzas

| Institución SBS | Calif. (2) | Saldo * | % Ven. | Días Venc. | Rect.(1) |
|-------------------------------|------------|------------|--------|------------|----------|
| BCP | NOR | 446.090,35 | 0.00 | | |
| Deuda Total SBS/MicroFinanzas | | 446.090,35 | 0 | | |

Detalle de Riesgos SBS/Microfinanzas

| Concepto | Saldo * |
|--------------------------------|------------|
| Deuda Directa | 276.090,35 |
| Deuda Indirecta | 170.000,00 |
| Deuda Castigada | 0,00 |
| Deuda Total SBS/MicroFinanzas | 446.090,35 |
| Línea Tarj. Cred. No utilizada | 0,00 |
| Total Riesgo SBS/MicroFinanzas | 446.090,35 |

Detalle de deuda Otros Créditos

| Empresa | Calif. (2) | Saldo * | % Ven. | Días Venc. | Disc. |
|----------------------------|------------|---------|--------|------------|-------|
| Deuda Total Otros Créditos | | 0,00 | 0 | | |

Detalle de vencidos

| # Doc | Fuente - Acreedor | Monto * | Días Venc. |
|-------|--------------------------------------|----------|------------|
| | Documentos Impagos | 1.064,00 | 459 |
| 1 | SERVICIO DE ADMINIS. TRIBUTARIA DE P | 1.064,00 | 459 |

Detalle Variación

Montos expresados en unidades de soles*

Resumen de la variación

| Descripción de la deuda | 24/10/2022 | 25/10/2022 | Variación |
|----------------------------|------------|------------|-----------|
| Score | 0.009 | 0.009 | 0.000 |
| Nro. Entidades SBS/Microf. | 1 | 1 | 0 |
| Riesgo Total SBS/Microf. * | 446.090,35 | 446.090,35 | |
| Deuda Directa | 276.090,35 | 276.090,35 | 0,00 |
| Deuda Indirecta | 170.000,00 | 170.000,00 | 0,00 |
| Deuda Castigada | 0,00 | 0,00 | 0,00 |

| Variación del Riesgo Total SBS/Microf. * | Antes | 25/10/2022 | Variación |
|--|------------|------------|------------|
| Último Mes | 438.764,48 | 446.090,35 | 7.325,87 |
| Último Trimestre | 76.452,81 | 446.090,35 | 369.637,54 |
| Último Semestre | 124.005,81 | 446.090,35 | 322.084,54 |
| Último Año | 30.926,61 | 446.090,35 | 415.163,74 |

| Calificación SBS/Microf. | 24/10/2022 | 25/10/2022 | Variación |
|-----------------------------------|------------|------------|-----------|
| % NOR (Normal) | 100.00 | 100.00 | |
| % CPP (Con Problemas Potenciales) | 0.00 | 0.00 | 0.00 |
| % DEF (Deficiente) | 0.00 | 0.00 | 0.00 |
| % DUD (Dudoso) | 0.00 | 0.00 | 0.00 |
| % PER (Pérdida) | 0.00 | 0.00 | 0.00 |

| Deuda vencida * | 24/10/2022 | 25/10/2022 | Variación |
|-----------------|------------|------------|-----------|
|-----------------|------------|------------|-----------|

| | | | |
|----------------------------|------------|------------|-----------|
| Total deuda vencida | 0,00 | 0,00 | 0,00 |
| Deuda por Otros Créditos * | 24/10/2022 | 25/10/2022 | Variación |
| Total deuda otros créditos | 0,00 | 0,00 | 0,00 |

Detalle de la variación

| | | | |
|---------------------|------------|------------|-----------|
| Fuente - Acreedor * | 24/10/2022 | 25/10/2022 | Variación |
|---------------------|------------|------------|-----------|

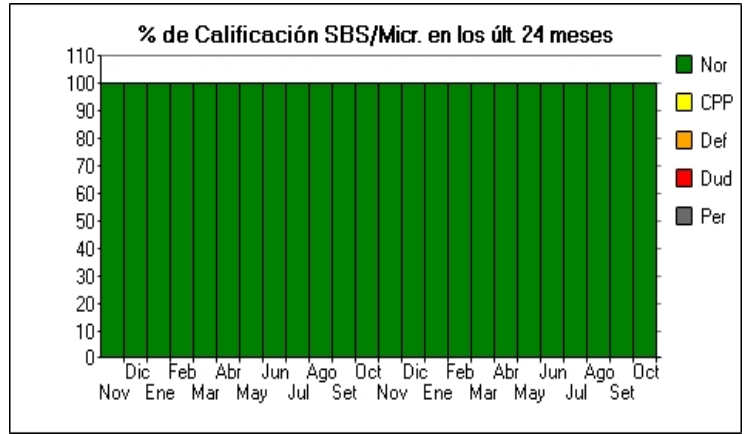
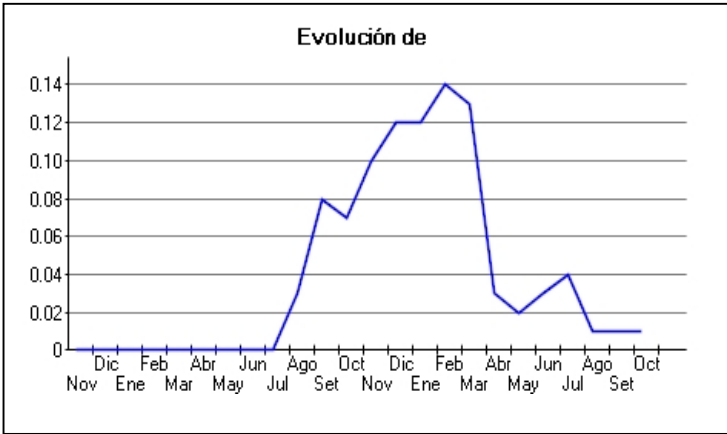
Posición Histórica

Montos expresados en unidades de soles*

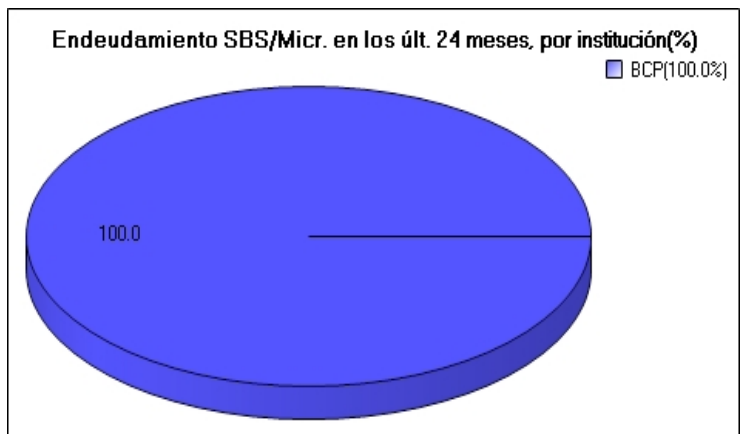
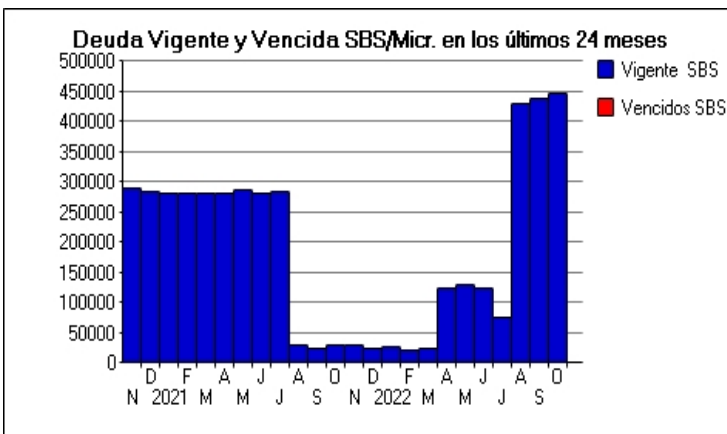
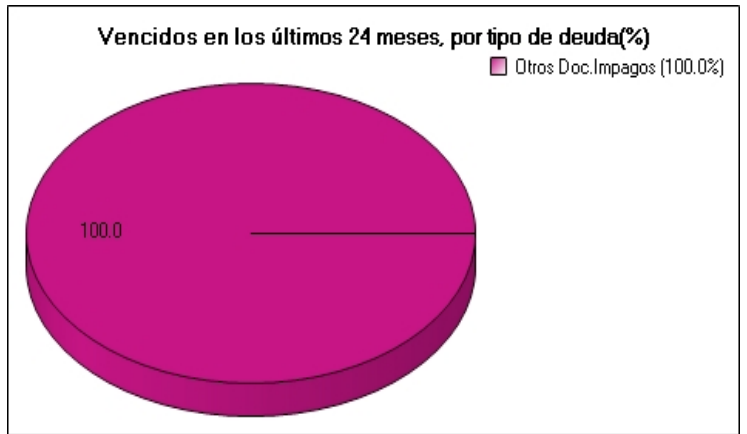
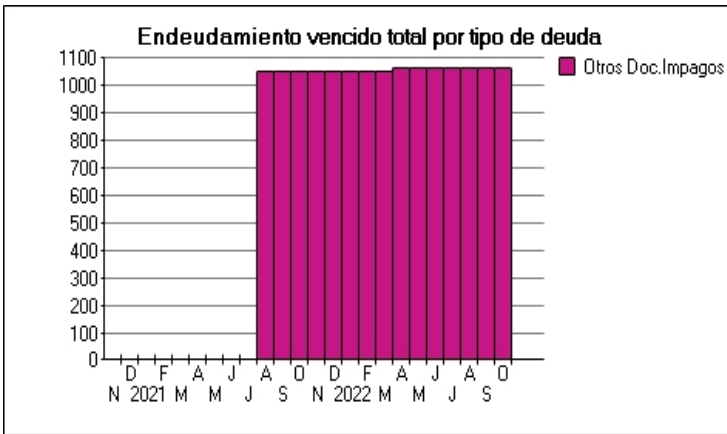
| Fecha de Proceso | Sema. Actual | Sem. Riesgo | Var. | Superintendencia de Banca y Seguros (SBS/Microfinan.) | | | | Otros Créditos | Otros Vencidos * | | | | Ctas. Cerr./Anu. | | Otros Repor. Negati. | |
|------------------|--------------|-------------|------|---|---------------|----------------|------------------|----------------|------------------|-----------|---------------|------------------|------------------|-----------|----------------------|------------|
| | | | | # Enti. | Deuda Total * | % Cali. normal | Peor Califi. (2) | | Deuda Vencida * | Protestos | Docs. Impagos | Deuda Tributaria | Deuda Laboral | Cta. Cte. | | Tar. Créd. |
| 25/10/2022 | ● | 0.009 | ☰ | 1 | 446.090,35 | 100.00 | NOR | 0,00 | 0,00 | 0,00 | 1.064,00 | 0,00 | 0,00 | 0 | 0 | 0 |
| 24/10/2022 | ● | 0.009 | ☰ | 1 | 446.090,35 | 100.00 | NOR | 0,00 | 0,00 | 0,00 | 1.064,00 | 0,00 | 0,00 | 0 | 0 | 0 |
| 22/09/2022 | ● | 0.009 | ☰ | 1 | 438.764,48 | 100.00 | NOR | 0,00 | 0,00 | 0,00 | 1.064,00 | 0,00 | 0,00 | 0 | 0 | 0 |
| 22/08/2022 | ● | 0.009 | ☰ | 1 | 429.371,64 | 100.00 | NOR | 0,00 | 0,00 | 0,00 | 1.064,00 | 0,00 | 0,00 | 0 | 0 | 0 |
| 22/07/2022 | ● | 0.041 | ☰ | 1 | 76.452,81 | 100.00 | NOR | 0,00 | 0,00 | 0,00 | 1.064,00 | 0,00 | 0,00 | 0 | 0 | 0 |
| 23/06/2022 | ● | 0.025 | ☰ | 1 | 124.753,97 | 100.00 | NOR | 0,00 | 0,00 | 0,00 | 1.064,00 | 0,00 | 0,00 | 0 | 0 | 0 |
| 23/05/2022 | ● | 0.024 | ☰ | 1 | 129.316,57 | 100.00 | NOR | 0,00 | 0,00 | 0,00 | 1.064,00 | 0,00 | 0,00 | 0 | 0 | 0 |
| 05/05/2022 | ● | 0.025 | ☰ | 1 | 124.005,81 | 100.00 | NOR | 0,00 | 0,00 | 0,00 | 1.064,00 | 0,00 | 0,00 | 0 | 0 | 0 |
| 25/04/2022 | ● | 0.025 | ☰ | 1 | 124.005,81 | 100.00 | NOR | 0,00 | 0,00 | 0,00 | 1.064,00 | 0,00 | 0,00 | 0 | 0 | 0 |
| 06/04/2022 | ● | 0.129 | ☰ | 1 | 23.562,23 | 100.00 | NOR | 0,00 | 0,00 | 0,00 | 1.064,00 | 0,00 | 0,00 | 0 | 0 | 0 |
| 22/03/2022 | ● | 0.128 | ☰ | 1 | 23.562,23 | 100.00 | NOR | 0,00 | 0,00 | 0,00 | 1.054,00 | 0,00 | 0,00 | 0 | 0 | 0 |
| 23/02/2022 | ● | 0.140 | ☰ | 1 | 21.492,88 | 100.00 | NOR | 0,00 | 0,00 | 0,00 | 1.054,00 | 0,00 | 0,00 | 0 | 0 | 0 |
| 24/01/2022 | ● | 0.115 | ☰ | 1 | 26.378,26 | 100.00 | NOR | 0,00 | 0,00 | 0,00 | 1.054,00 | 0,00 | 0,00 | 0 | 0 | 0 |
| 21/12/2022 | ● | 0.121 | ☰ | 1 | 24.877,36 | 100.00 | NOR | 0,00 | 0,00 | 0,00 | 1.054,00 | 0,00 | 0,00 | 0 | 0 | 0 |
| 27/11/2022 | ● | 0.104 | ☰ | 1 | 29.318,35 | 100.00 | NOR | 0,00 | 0,00 | 0,00 | 1.054,00 | 0,00 | 0,00 | 0 | 0 | 0 |
| 23/11/2022 | ● | 0.104 | ☰ | 1 | 29.318,35 | 100.00 | NOR | 0,00 | 0,00 | 0,00 | 1.054,00 | 0,00 | 0,00 | 0 | 0 | 0 |
| 22/10/2022 | ● | 0.065 | ☰ | 1 | 30.926,61 | 100.00 | NOR | 0,00 | 0,00 | 0,00 | 1.054,00 | 0,00 | 0,00 | 0 | 0 | 0 |
| 12/10/2022 | ● | 0.082 | ☰ | 1 | 24.545,73 | 100.00 | NOR | 0,00 | 0,00 | 0,00 | 1.054,00 | 0,00 | 0,00 | 0 | 0 | 0 |
| 23/09/2022 | ● | 0.082 | ☰ | 1 | 24.545,73 | 100.00 | NOR | 0,00 | 0,00 | 0,00 | 1.054,00 | 0,00 | 0,00 | 0 | 0 | 0 |
| 13/09/2022 | ● | 0.033 | ☰ | 1 | 30.148,10 | 100.00 | NOR | 0,00 | 0,00 | 0,00 | 1.054,00 | 0,00 | 0,00 | 0 | 0 | 0 |
| 23/08/2022 | ● | 0.033 | ☰ | 1 | 30.148,10 | 100.00 | NOR | 0,00 | 0,00 | 0,00 | 1.054,00 | 0,00 | 0,00 | 0 | 0 | 0 |
| 10/08/2022 | ● | 0.003 | ▼ | 1 | 284.286,09 | 100.00 | NOR | 0,00 | 0,00 | 0,00 | 1.054,00 | 0,00 | 0,00 | 0 | 0 | 0 |
| 24/07/2022 | ● | 0.000 | ☰ | 1 | 284.286,09 | 100.00 | NOR | 0,00 | 0,00 | 0,00 | 0,00 | 0,00 | 0,00 | 0 | 0 | 0 |
| 23/06/2022 | ● | 0.000 | ☰ | 1 | 281.576,50 | 100.00 | NOR | 0,00 | 0,00 | 0,00 | 0,00 | 0,00 | 0,00 | 0 | 0 | 0 |
| 24/05/2022 | ● | 0.000 | ☰ | 1 | 287.828,32 | 100.00 | NOR | 0,00 | 0,00 | 0,00 | 0,00 | 0,00 | 0,00 | 0 | 0 | 0 |
| 23/04/2022 | ● | 0.000 | ☰ | 1 | 280.057,13 | 100.00 | NOR | 0,00 | 0,00 | 0,00 | 0,00 | 0,00 | 0,00 | 0 | 0 | 0 |
| 25/03/2022 | ● | 0.000 | ☰ | 1 | 281.340,97 | 100.00 | NOR | 0,00 | 0,00 | 0,00 | 0,00 | 0,00 | 0,00 | 0 | 0 | 0 |
| 26/02/2022 | ● | 0.000 | ☰ | 1 | 282.055,11 | 100.00 | NOR | 0,00 | 0,00 | 0,00 | 0,00 | 0,00 | 0,00 | 0 | 0 | 0 |
| 23/01/2022 | ● | 0.000 | ☰ | 1 | 280.830,84 | 100.00 | NOR | 0,00 | 0,00 | 0,00 | 0,00 | 0,00 | 0,00 | 0 | 0 | 0 |
| 22/12/2022 | ● | 0.000 | ☰ | 1 | 284.655,10 | 100.00 | NOR | 0,00 | 0,00 | 0,00 | 0,00 | 0,00 | 0,00 | 0 | 0 | 0 |
| 25/11/2022 | ● | 0.000 | ☰ | 1 | 290.723,87 | 100.00 | NOR | 0,00 | 0,00 | 0,00 | 0,00 | 0,00 | 0,00 | 0 | 0 | 0 |

Gráficos

Montos expresados en unidades de soles*



NOR: Normal, CPP: Con Problemas Potenciales, DEF: Deficiente, DUD: Dudoso, PER: Pérdida, SCAL: Sin Calificación



Reporte de Vencidos

Montos expresados en unidades de soles*

| Fuente - Acreedor | JUL 2022 | | | AGO 2022 | | | SET 2022 | | | OCT 2022 | | |
|--|----------|----------|---------|----------|----------|---------|----------|----------|---------|----------|----------|---------|
| | # Docs. | Monto * | Dias V. | # Docs. | Monto * | Dias V. | # Docs. | Monto * | Dias V. | # Docs. | Monto * | Dias V. |
| Documentos Impagos | | | | | | | | | | | | |
| SERVICIO DE ADMINIS. TRIBUTARIA DE PIURA | 1 | 1.064,00 | 373 | 1 | 1.064,00 | 404 | 1 | 1.064,00 | 43 | 1 | 1.064,00 | 45 |
| Total | 1 | 1.064,00 | 373 | 1 | 1.064,00 | 404 | 1 | 1.064,00 | 43 | 1 | 1.064,00 | 45 |

Montos expresados en unidades de soles*

| Fuente - Acreedor | MAR 2022 | | | ABR 2022 | | | MAY 2022 | | | JUN 2022 | | |
|--|----------|----------|---------|----------|----------|---------|----------|----------|---------|----------|----------|---------|
| | # Docs. | Monto * | Dias V. | # Docs. | Monto * | Dias V. | # Docs. | Monto * | Dias V. | # Docs. | Monto * | Dias V. |
| Documentos Impagos | | | | | | | | | | | | |
| SERVICIO DE ADMINIS. TRIBUTARIA DE PIURA | 1 | 1.054,00 | 251 | 1 | 1.064,00 | 281 | 1 | 1.064,00 | 31 | 1 | 1.064,00 | 34 |
| Total | 1 | 1.054,00 | 251 | 1 | 1.064,00 | 281 | 1 | 1.064,00 | 31 | 1 | 1.064,00 | 34 |

Montos expresados en unidades de soles*

| Fuente - Acreedor | NOV 2021 | | | DIC 2021 | | | ENE 2022 | | | FEB 2022 | | |
|--|----------|----------|---------|----------|----------|---------|----------|----------|---------|----------|----------|---------|
| | # Docs. | Monto * | Dias V. | # Docs. | Monto * | Dias V. | # Docs. | Monto * | Dias V. | # Docs. | Monto * | Dias V. |
| Documentos Impagos | | | | | | | | | | | | |
| SERVICIO DE ADMINIS. TRIBUTARIA DE PIURA | 1 | 1.054,00 | 130 | 1 | 1.054,00 | 161 | 1 | 1.054,00 | 19 | 1 | 1.054,00 | 22 |
| Total | 1 | 1.054,00 | 130 | 1 | 1.054,00 | 161 | 1 | 1.054,00 | 19 | 1 | 1.054,00 | 22 |

Reporte SBS/Microfinanzas

Montos expresados en unidades de soles*

Última fecha reportada por la SBS : 30/09/2022

| ÚLTIMOS 6 MESES | | MAY 2022 (SBS: ABR 2022) | JUN 2022 (SBS: MAY 2022) | JUL 2022 (SBS: JUN 2022) | AGO 2022 (SBS: JUL 2022) | SET 2022 (SBS: AGO 2022) | OCT 2022 (SBS: SET 2022) |
|------------------------------|---------------------------|-----------------------------|-----------------------------|-----------------------------|-----------------------------|-----------------------------|-----------------------------|
| % Porcentaje de Calificación | NOR (Normal) | 100.00 | 100.00 | 100.00 | 100.00 | 100.00 | 100.00 |
| | CPP (Con Problemas Pote.) | 0.00 | 0.00 | 0.00 | 0.00 | 0.00 | 0.00 |
| | DEF (Deficiente) | 0.00 | 0.00 | 0.00 | 0.00 | 0.00 | 0.00 |
| | DUD (Dudoso) | 0.00 | 0.00 | 0.00 | 0.00 | 0.00 | 0.00 |
| | PER (Pérdida) | 0.00 | 0.00 | 0.00 | 0.00 | 0.00 | 0.00 |

| Institución | MAY 2022 (SBS: ABR 2022) | | JUN 2022 (SBS: MAY 2022) | | JUL 2022 (SBS: JUN 2022) | | AGO 2022 (SBS: JUL 2022) | | SET 2022 (SBS: AGO 2022) | | OCT 2022 (SBS: SET 2022) | |
|-------------|-----------------------------|---------|-----------------------------|---------|-----------------------------|---------|-----------------------------|---------|-----------------------------|---------|-----------------------------|---------|
| | Monto * | Dias V. | Monto * | Dias V. | Monto * | Dias V. | Monto * | Dias V. | Monto * | Dias V. | Monto * | Dias V. |
| BCP | 129.316,57 | | 124.753,97 | | 76.452,81 | | 429.371,64 | | 438.764,48 | | 446.090,35 | |
| TOTAL | 129.316,57 | | 124.753,97 | | 76.452,81 | | 429.371,64 | | 438.764,48 | | 446.090,35 | |

Última fecha reportada por la SBS : 30/09/2022

| Operación | MAY 2022 (SBS: ABR 2022) | | JUN 2022 (SBS: MAY 2022) | | JUL 2022 (SBS: JUN 2022) | | AGO 2022 (SBS: JUL 2022) | | SET 2022 (SBS: AGO 2022) | | OCT 2022 (SBS: SET 2022) | |
|-------------------------------------|-----------------------------|---------|-----------------------------|---------|-----------------------------|---------|-----------------------------|---------|-----------------------------|---------|-----------------------------|---------|
| | Monto * | Dias V. | Monto * | Dias V. | Monto * | Dias V. | Monto * | Dias V. | Monto * | Dias V. | Monto * | Dias V. |
| RESUMEN | | | | | | | | | | | | |
| - Total Deuda | 129.316,57 | | 124.753,97 | | 76.452,81 | | 429.371,64 | | 438.764,48 | | 446.090,35 | |
| - Línea No Utilizada | 7.729,47 | | 8.390,16 | | 11.161,85 | | 8.829,75 | | 109.788,36 | | 123.733,42 | |
| CREDITOS DIRECTOS | | | | | | | | | | | | |
| - CREDITOS VIGENTES | 9.316,57 | | 4.753,97 | | 6.452,81 | | 259.371,64 | | 268.764,48 | | 276.090,35 | |
| -- Pyme: Cred.Rev.LíneaTarj.Crédito | 9.316,57 | | 4.753,97 | | 6.452,81 | | 6.159,74 | | 1.123,60 | | 8.449,47 | |
| -- Pyme: Descuentos | | | | | | | 253.211,90 | | 267.640,88 | | 267.640,88 | |
| --- Otros | | | | | | | 253.211,90 | | 267.640,88 | | 267.640,88 | |
| CREDITOS INDIRECTOS | | | | | | | | | | | | |
| - CartasFianzaOtorgadas | 120.000,00 | | 120.000,00 | | 70.000,00 | | 170.000,00 | | 170.000,00 | | 170.000,00 | |
| LÍNEA NO UTIL. Y CRED. NO DESEMB. | | | | | | | | | | | | |
| - LinCredAvaesFianzas | 3.005,85 | | | | 2.949,07 | | | | | | | |
| - LinCredTarjetaCrédito | 4.723,62 | | | | 8.212,78 | | 8.829,75 | | | | | |
| - LinCredEsqMultilínea | | | 8.390,16 | | | | | | 109.788,36 | | 123.733,42 | |

Montos expresados en unidades de soles*

Última fecha reportada por la SBS : 30/09/2022

| 6 MESES ANTERIORES | | NOV 2021 (SBS: OCT 2021) | DIC 2021 (SBS: NOV 2021) | ENE 2022 (SBS: DIC 2021) | FEB 2022 (SBS: ENE 2022) | MAR 2022 (SBS: FEB 2022) | ABR 2022 (SBS: MAR 2022) |
|--------------------|---------------------------|-----------------------------|-----------------------------|-----------------------------|-----------------------------|-----------------------------|-----------------------------|
| NOR (Normal) | | 100.00 | 100.00 | 100.00 | 100.00 | 100.00 | 100.00 |
| % Porcentaje de | CPP (Con Problemas Pote.) | 0.00 | 0.00 | 0.00 | 0.00 | 0.00 | 0.00 |
| | DEF (Deficiente) | 0.00 | 0.00 | 0.00 | 0.00 | 0.00 | 0.00 |
| Calificación | DUD (Dudoso) | 0.00 | 0.00 | 0.00 | 0.00 | 0.00 | 0.00 |
| | PER (Pérdida) | 0.00 | 0.00 | 0.00 | 0.00 | 0.00 | 0.00 |

| Institución | NOV 2021 (SBS: OCT 2021) | | DIC 2021 (SBS: NOV 2021) | | ENE 2022 (SBS: DIC 2021) | | FEB 2022 (SBS: ENE 2022) | | MAR 2022 (SBS: FEB 2022) | | ABR 2022 (SBS: MAR 2022) | |
|-------------|-----------------------------|---------|-----------------------------|---------|-----------------------------|---------|-----------------------------|---------|-----------------------------|---------|-----------------------------|---------|
| | Monto * | Dias V. | Monto * | Dias V. | Monto * | Dias V. | Monto * | Dias V. | Monto * | Dias V. | Monto * | Dias V. |
| BCP | 29.318,35 | | 24.877,36 | | 26.378,26 | | 21.492,88 | | 23.562,23 | | 124.005,81 | |
| TOTAL | 29.318,35 | | 24.877,36 | | 26.378,26 | | 21.492,88 | | 23.562,23 | | 124.005,81 | |

Última fecha reportada por la SBS : 30/09/2022

| Operación | NOV 2021 (SBS: OCT 2021) | | DIC 2021 (SBS: NOV 2021) | | ENE 2022 (SBS: DIC 2021) | | FEB 2022 (SBS: ENE 2022) | | MAR 2022 (SBS: FEB 2022) | | ABR 2022 (SBS: MAR 2022) | |
|---|-----------------------------|---------|-----------------------------|---------|-----------------------------|---------|-----------------------------|---------|-----------------------------|---------|-----------------------------|---------|
| | Monto * | Dias V. | Monto * | Dias V. | Monto * | Dias V. | Monto * | Dias V. | Monto * | Dias V. | Monto * | Dias V. |
| RESUMEN | | | | | | | | | | | | |
| - Total Deuda | 29.318,35 | | 24.877,36 | | 26.378,26 | | 21.492,88 | | 23.562,23 | | 124.005,81 | |
| - Línea No Utilizada | 5.323,42 | | 10.431,34 | | 8.611,23 | | 13.213,97 | | 11.427,26 | | 9.078,59 | |
| CREDITOS DIRECTOS | | | | | | | | | | | | |
| - CRÉDITOS VIGENTES | 9.318,35 | | 4.877,36 | | 6.378,26 | | 1.492,88 | | 3.562,23 | | 4.005,81 | |
| -- Pyme: Cred. Rev. Línea Tarj. Crédito | 9.318,35 | | 4.877,36 | | 6.378,26 | | 1.492,88 | | 3.562,23 | | 4.005,81 | |
| CREDITOS INDIRECTOS | | | | | | | | | | | | |
| - Cartas Fianza Otorgadas | 20.000,00 | | 20.000,00 | | 20.000,00 | | 20.000,00 | | 20.000,00 | | 120.000,00 | |
| LÍNEA NO UTIL. Y CRED. NO DESEMB. | | | | | | | | | | | | |
| - LinCredAvales Fianzas | | | 308,71 | | | | | | | | | |
| - LinCredTarjeta Crédito | 5.323,42 | | 10.122,63 | | 8.611,23 | | 13.213,97 | | 11.427,26 | | | |
| - LinCredEsqMultilínea | | | | | | | | | | | 9.078,59 | |

Reporte SBS/Microfinanzas por entidades

Reportado por : BCP

Última fecha reportada por la SBS : 30/09/2022

| Operación | MAY 2022 (SBS: ABR2022) | | JUN 2022 (SBS: MAY2022) | | JUL 2022 (SBS: JUN2022) | | AGO 2022 (SBS: JUL2022) | | SET 2022 (SBS: AGO2022) | | OCT 2022 (SBS: SET2022) | |
|---|----------------------------|---------|----------------------------|---------|----------------------------|---------|----------------------------|---------|----------------------------|---------|----------------------------|---------|
| | Monto * | Dias V. | Monto * | Dias V. | Monto * | Dias V. | Monto * | Dias V. | Monto * | Dias V. | Monto * | Dias V. |
| Calificación (2) | NOR | | NOR | | NOR | | NOR | | NOR | | NOR | |
| RESUMEN | | | | | | | | | | | | |
| - Total Deuda | 129.316,57 | | 124.753,97 | | 76.452,81 | | 429.371,64 | | 438.764,48 | | 446.090,35 | |
| - Línea No Utilizada | 7.729,47 | | 8.390,16 | | 11.161,85 | | 8.829,75 | | 109.788,36 | | 123.733,42 | |
| CREDITOS DIRECTOS | | | | | | | | | | | | |
| - CRÉDITOS VIGENTES | 9.316,57 | | 4.753,97 | | 6.452,81 | | 259.371,64 | | 268.764,48 | | 276.090,35 | |
| -- Pyme: Cred. Rev. Línea Tarj. Crédito | 9.316,57 | | 4.753,97 | | 6.452,81 | | 6.159,74 | | 1.123,60 | | 8.449,47 | |
| -- Pyme: Descuentos | | | | | | | 253.211,90 | | 267.640,88 | | 267.640,88 | |
| --- Otros | | | | | | | 253.211,90 | | 267.640,88 | | 267.640,88 | |
| CREDITOS INDIRECTOS | | | | | | | | | | | | |
| - Cartas Fianza Otorgadas | 120.000,00 | | 120.000,00 | | 70.000,00 | | 170.000,00 | | 170.000,00 | | 170.000,00 | |
| LÍNEA NO UTIL. Y CRED. NO DESEMB. | | | | | | | | | | | | |
| - LinCredAvales Fianzas | 3.005,85 | | | | 2.949,07 | | | | | | | |
| - LinCredTarjeta Crédito | 4.723,62 | | | | 8.212,78 | | 8.829,75 | | | | | |
| - LinCredEsqMultilínea | | | 8.390,16 | | | | | | 109.788,36 | | 123.733,42 | |

Última fecha reportada por la SBS : 30/09/2022

| Operación | NOV 2021 (SBS: OCT2021) | | DIC 2021 (SBS: NOV2021) | | ENE 2022 (SBS: DIC2021) | | FEB 2022 (SBS: ENE2022) | | MAR 2022 (SBS: FEB2022) | | ABR 2022 (SBS: MAR2022) | |
|------------------|----------------------------|---------|----------------------------|---------|----------------------------|---------|----------------------------|---------|----------------------------|---------|----------------------------|---------|
| | Monto * | Dias V. | Monto * | Dias V. | Monto * | Dias V. | Monto * | Dias V. | Monto * | Dias V. | Monto * | Dias V. |
| Calificación (2) | NOR | | NOR | | NOR | | NOR | | NOR | | NOR | |

| RESUMEN | | | | | | |
|--|-----------|-----------|-----------|-----------|-----------|------------|
| - Total Deuda | 29.318,35 | 24.877,36 | 26.378,26 | 21.492,88 | 23.562,23 | 124.005,81 |
| - Línea No Utilizada | 5.323,42 | 10.431,34 | 8.611,23 | 13.213,97 | 11.427,26 | 9.078,59 |
| CREDITOS DIRECTOS | | | | | | |
| - CRÉDITOS VIGENTES | 9.318,35 | 4.877,36 | 6.378,26 | 1.492,88 | 3.562,23 | 4.005,81 |
| -- Pyme: Cred.Rev.LíneaTarj.Crédito | 9.318,35 | 4.877,36 | 6.378,26 | 1.492,88 | 3.562,23 | 4.005,81 |
| CREDITOS INDIRECTOS | | | | | | |
| - CartasFianzaOtorgadas | 20.000,00 | 20.000,00 | 20.000,00 | 20.000,00 | 20.000,00 | 120.000,00 |
| LINEA NO UTIL. Y CRED. NO DESEMB. | | | | | | |
| - LinCredAvaesFianzas | | 308,71 | | | | |
| - LinCredTarjetaCrédito | 5.323,42 | 10.122,63 | 8.611,23 | 13.213,97 | 11.427,26 | |
| - LinCredEsqMultilinea | | | | | | 9.078,59 |

Rectificaciones SBS

| Entidad | Periodo SBS | Cuenta | Concepto Rectificación | Dice | Debe Decir |
|---------|-------------|--------|------------------------|------|------------|
|---------|-------------|--------|------------------------|------|------------|

Aval/Codeudor

Montos expresados en unidades de soles*

Es Avalista de:

Información reportada por la SBS al 31/08/2022

| Tipo Doc | Nro Documento | Nombre/Razón Social | Act | Pre | 12m |
|----------|---------------|---------------------|-----|-----|-----|
|----------|---------------|---------------------|-----|-----|-----|

Montos expresados en unidades de soles*

Quiénes lo Avalan:

Información reportada por la SBS al 31/08/2022

| Tipo Doc | Nro Documento | Nombre/Razón Social | Act | Pre | 12m |
|----------|---------------|---------------------|-----|-----|-----|
|----------|---------------|---------------------|-----|-----|-----|

Montos expresados en unidades de soles*

Es Avalista de:

Información Reportada por Entidades de Microfinanzas / Otros Créditos

| Tipo Doc | Nro Documento | Nombre/Razón Social | Act | Pre | 12m |
|----------|---------------|---------------------|-----|-----|-----|
|----------|---------------|---------------------|-----|-----|-----|

Montos expresados en unidades de soles*

Quiénes lo Avalan:

Información Reportada por Entidades de Microfinanzas / Otros Créditos

| Tipo Doc | Nro Documento | Nombre/Razón Social | Act | Pre | 12m |
|----------|---------------|---------------------|-----|-----|-----|
|----------|---------------|---------------------|-----|-----|-----|

Documentos Protestados como Deudor/Aceptante

Montos expresados en unidades*

Reportado por la Cámara de Comercio de Lima (CCL)

Documentos Protestados sin Regularizar

| | # Doc | Monto (S/) * | Max Días Venc. |
|--------|-------|--------------|----------------|
| Total: | 0 | 0,00 | |

Tipo de Cambio 3.981

| Nro. Secuencia | Tip. Reg. ** | Acreeedor/Girador | Tipo Doc. | Moneda | Monto * | Monto * (S/) | Boletín | F. Protesto | F. Venc | Días Venc. |
|----------------|--------------|-------------------|-----------|--------|---------|--------------|---------|-------------|---------|------------|
|----------------|--------------|-------------------|-----------|--------|---------|--------------|---------|-------------|---------|------------|

**PR: Protestos, CJ: Cobranza Judicial, MO: Moras, PP: Procesos Penales

Montos expresados en unidades*

Reportado por la Cámara de Comercio de Lima (CCL)

Documentos Protestados Regularizados

| | # Doc | Monto (S/) * |
|--------|-------|--------------|
| Total: | 0 | 0,00 |

| Nro. Secuencia | Tip. ** Reg. | Acreedor/Girador | Tipo Doc. | Moneda | Monto * | Monto * (S/) | Boletín | F. Protesto | F. Venc. | F. Reg |
|----------------|--------------|------------------|-----------|--------|---------|--------------|---------|-------------|----------|--------|
|----------------|--------------|------------------|-----------|--------|---------|--------------|---------|-------------|----------|--------|

**PR: Protestos, CJ: Cobranza Judicial, MO: Moras, PP: Procesos Penales

Detalle de Vencidos

Documentos Impagos

Montos expresados en unidades*

| | # Doc | Monto (S/) * | Max Días Venc. |
|--------|-------|--------------|----------------|
| Total: | 1 | 1.064,00 | 459 |

Se muestran los 10 primeros documentos ordenados por Fecha de Vencimiento, del más reciente al más antiguo

Tipo de Cambio 3.981

| Nombre del Acreedor de la Obligación | Tipo Comprobante/ Concepto | Nro Comprobante | Condición Deuda | Moneda | Monto * | Monto * (S/) | F. Venc. |
|--|----------------------------|-----------------|-----------------|--------|----------|--------------|------------|
| SERVICIO DE ADMINIS. TRIBUTARIA DE PIURA | Otros | PA-20548733520 | MOROSIDAD | S/. | 1.064,00 | 1.064,00 | 23/07/2021 |

Comercio Exterior

Montos expresados en unidades de dólares

Muestra información reportada por la SUNAT desde el 07/02/2011

Resumen por Ejercicio

| Ejercicio | Actividad | Número de Operaciones | Importe USD * | N° Países | 3 países con mayor número de operaciones |
|-----------|-------------|-----------------------|---------------|-----------|--|
| 2019 | IMPORTACIÓN | 15 | 477.103,17 | 3 | SPAIN, CHINA, TAIWAN |
| 2018 | IMPORTACIÓN | 7 | 658.699,27 | 3 | SPAIN, CHINA, GERMANY |

Resumen por Meses

| Actividad | Ejercicio | Mes | Número de Operaciones | Importe USD * | N° Países | 3 países con mayor número de operaciones |
|-------------|-----------|-----------|-----------------------|---------------|-----------------------|--|
| IMPORTACIÓN | 2019 | NOVIEMBRE | 1 | 34.615,26 | 1 | CHINA |
| | | OCTUBRE | 1 | 90.002,55 | 3 | CHINA, SPAIN, TAIWAN |
| | | JULIO | 5 | 209.423,80 | 1 | SPAIN |
| | | JUNIO | 5 | 63.864,26 | 2 | CHINA, SPAIN |
| | | ABRIL | 2 | 43.925,89 | 1 | SPAIN |
| | 2018 | FEBRERO | 1 | 35.271,41 | 3 | CHINA, SPAIN, TAIWAN |
| | | DICIEMBRE | 1 | 60.812,22 | 2 | CHINA, SPAIN |
| | | NOVIEMBRE | 1 | 60.305,40 | 1 | SPAIN |
| | | JULIO | 1 | 126.048,84 | 1 | SPAIN |
| | | JUNIO | 1 | 146.466,00 | 2 | CHINA, SPAIN |
| | ABRIL | 1 | 51.088,81 | 3 | CHINA, GERMANY, SPAIN | |
| | MARZO | 1 | 12.485,00 | 1 | SPAIN | |
| | FEBRERO | 1 | 201.493,00 | 1 | SPAIN | |

PUBLICACIÓN DIARIO "EL PERUANO"

Reporte Otros Créditos

| Institución | MAY 2022 | | JUN 2022 | | JUL 2022 | | AGO 2022 | | SET 2022 | | OCT 2022 | |
|-------------|----------|---------|----------|---------|----------|---------|----------|---------|----------|---------|----------|---------|
| | Monto * | Dias V. | Monto * | Dias V. | Monto * | Dias V. | Monto * | Dias V. | Monto * | Dias V. | Monto * | Dias V. |

| Institución | NOV 2021 | | DIC 2021 | | ENE 2022 | | FEB 2022 | | MAR 2022 | | ABR 2022 | |
|-------------|----------|---------|----------|---------|----------|---------|----------|---------|----------|---------|----------|---------|
| | Monto * | Dias V. | Monto * | Dias V. | Monto * | Dias V. | Monto * | Dias V. | Monto * | Dias V. | Monto * | Dias V. |

Reporte Otros Créditos por entidades

Sin Información