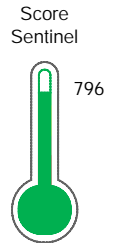


El reporte contiene solo los títulos seleccionados

- Información General
- Consulta Rápida
- Principales Acreedores
- Detalle Variación
- Posición Histórica
- Gráficos
- Rep. Vencidos
- Rep. SBS/Microf.
- SBS/Microf. Entidades
- Rectificaciones SBS
- Avalados/Avalistas
- Hechos de Importancia
- Documentos CCL
- Detalle de Vencidos
- Comercio Exterior
- Otros Créditos
- Otros Créd. Entidades
- Otros Rep. Negativos

RUC 20101422888 - TLI TRANSPORTES S.A.C.

Fecha Proceso	Tipo Doc.	N. Doc.	Nota	Deuda Total *	Var.	Actual	Previo	12m
23/11/2022	RUC	20101422888	0.807	8.006.963,39				



Riesgo Muy Bajo

\* La persona consultada cuenta con los siguientes créditos e indicadores.

- Línea de Crédito
- Está Avalado
- Reactiva Perú

## Sentinel Sabio

Bancarizado: SI

### Recomendación de Sentinel Sabio

Evaluación Crediticia



**OBSERVAR**  
Producto Genérico

Detalle:

- Presenta Calificación Cpp mayor a 20% en los 12 meses


Cuota Estimada Mensual

S/ 360462,



### Score Sentinel

Nivel de Riesgo



Riesgo Muy Bajo

Recomendación:

En este nivel de riesgo, 8 de 100 empresas podrían caer en incumplimiento en los próximos 12 meses

## Información General

### Datos Principales

12/09/2022: Última actualización de información reportada por SUNAT

Razón Social:	TLI TRANSPORTES S.A.C.		
Nombre Comercial:	-		
Tipo de Contribuyente:	SOCIEDAD ANONIMA CERRADA		
Estado de Contribuyente:	ACTIVO	Condición del Contribuyente:	HABIDO
Inicio de Actividades:	24/04/1991		
Tamaño contribuyente:	PRINCIPAL	Dependencia:	INTENDENCIA LIMA PRICO
Actividad Económica Principal	TRANSPORTE DE CARGA POR CARRETERA.		
Actividad Económica Secundaria 1	ORGANIZACION DEL TRANSPORTE	Actividad Económica Secundaria 2	-
Fecha Inscripción RRPP:	09/03/1993	Número de Partida Registral:	150695290000
Folio:	0	Asiento:	8-C

### Agente de retención

### Direcciones Registradas

Dirección	Fuente
AVENIDA GUARDIA CHALACA NRO 1802 INT A BELLAVISTA - PROV. CONST. DEL CALLAO - CALLAO (COSTADO COMISARIA BELLAVISTA)	SUNAT - DOMICILIO FISCAL
AVENIDA B NRO. 100 OTR. EXFUNDO OQUENDO CALLAO - PROV. CONST. DEL CALLAO - CALLAO (AVENIDA B NRO 100 EXFUNDO OQUENDO)	SUNAT - SUCURSAL
VTE. DE UCHUMAYO KM. 5 CERRO COLORADO - AREQUIPA - AREQUIPA	SUNAT - SUCURSAL
AVENIDA ARGENTINA NRO. 6037 ZONA INDUSTRIAL ZONA INDUSTRIAL CARMEN DE LA LEGUA REYNOSO - PROV. CONST. DEL CALLAO - CALLAO	SUNAT - SUCURSAL

### Representantes Legales

Nro Documento	Nombre de Representante	Act	Pre	12m	Fecha desde que ocupa Cargo	Cargo
08746511	JIMENEZ ANCAYA IDO				15/10/1996	DIRECTOR GERENTE
10059435	JIMENEZ CEBRECOSS JESSICA MARIA				05/12/2019	GERENTE GENERAL
10320939	JIMENEZ CEBRECOSS RENZO RICARDO				05/12/2019	APODERADO
25815151	CHAVEZ RUBINA JORGE LUIS				13/05/2016	APODERADO
40136704	VALENZUELA CASTRO KELLY MAGALY				06/10/2022	APODERADO

### Empresas Relacionadas a:

#### JIMENEZ ANCAYA IDO RENAN

Ruc	Razón Social	Semáforos			Fecha desde que ocupa Cargo	Cargo	Estado
		Act	Pre	12m			
20100250447	TECNIADUANA S.A.C.				10/01/2005	DIRECTOR	ACTIVO
20100413095	APOYO EMPRESARIAL S A				30/03/1993	DIRECTOR PDTE.	BAJA DE OFICIO
20101418856	INVERSIONES SAN VICENTE S.A. EN LIQUIDACI				12/04/1996	LIQUIDADOR	BAJA DE OFICIO
20378623805	TLI ALMACENES S.A.C				24/10/1997	DIRECTOR	ACTIVO

#### JIMENEZ CEBRECOSS JESSICA MARIA

Ruc	Razón Social	Semáforos			Fecha desde que ocupa Cargo	Cargo	Estado
		Act	Pre	12m			
20378623805	TLI ALMACENES S.A.C				31/10/2018	GERENTE GENERAL	ACTIVO

20503135575	IBEN CONSULTING S.A.C.				17/10/2001	APODERADA	BAJA DE OFICIO
20507389571	TLI ADUANAS S.A.C.				05/12/2019	APODERADO	ACTIVO
20601347815	TLI CARGO S.A.C.				19/05/2016	GERENTE GENERAL	ACTIVO

## JIMENEZ CEBRECO RENZO RICARDO

Ruc	Razón Social	Semáforos			Fecha desde que ocupa Cargo	Cargo	Estado
		Act	Pre	12m			
20100250447	TECNIADUANA S.A.C.				27/09/2006	GERENTE GENERAL	ACTIVO
20208386396	TLI S.A.C.				12/09/2014	GERENTE GENERAL	ACTIVO
20378623805	TLI ALMACENES S.A.C.				07/08/2000	APODERADO	ACTIVO
20507389571	TLI ADUANAS S.A.C.				07/11/2018	GERENTE GENERAL	ACTIVO
20602129030	CALLE EL AROMITO N° 123 - N° 127 URBANIZACION CHACARILLA DE SAN				18/12/2020	PRESIDENTE	ACTIVO

## CHAVEZ RUBINA JORGE LUIS

Ruc	Razón Social	Semáforos			Fecha desde que ocupa Cargo	Cargo	Estado
		Act	Pre	12m			
20378623805	TLI ALMACENES S.A.C.				11/12/2012	APODERADO	ACTIVO
20507389571	TLI ADUANAS S.A.C.				15/06/2022	APODERADO	ACTIVO

## VALENZUELA CASTRO KELLY MAGALY

Ruc	Razón Social	Semáforos			Fecha desde que ocupa Cargo	Cargo	Estado
		Act	Pre	12m			
20378623805	TLI ALMACENES S.A.C.				06/10/2022	APODERADO	ACTIVO
20507389571	TLI ADUANAS S.A.C.				06/10/2022	APODERADO	ACTIVO

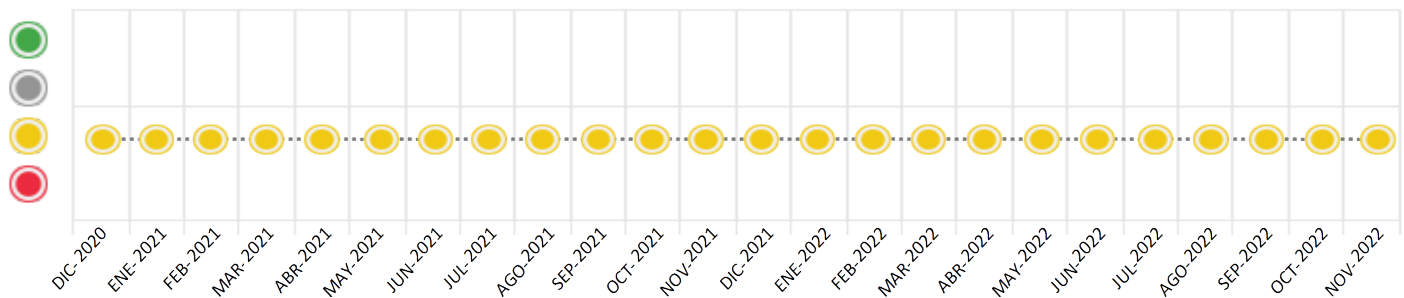
## Consulta Rápida





## Documento de identidad consultado

Fecha Proceso	Tipo Doc.	N. Doc.	Nombre o Raz. Social	Nota	Deuda Total *	Var.	Actual	Previo	12m
23/11/2022	RUC	20101422888	TLI TRANSPORTES S.A.C.	0.807	8.006.963,39				

Montos expresados en unidades de soles\*

Semáforos de los últimos 24 meses








Semáforo	Descripción
	No registra información de deudas
	Mínimo Riesgo: Sin deudas vencidas
	Mediano Riesgo: Deudas con poco atraso*
	Alto Riesgo: Deudas con atraso significativo*

\*Semáforo deuda menor: Deuda vencida menor S/ 100 personas naturales o menor S/ 500 personas jurídicas

Verde:  $0 < \text{Sem.} < 0.001$

Amarillo:  $0.001 < \text{Sem.} < 2$

Rojo:  $2 < \text{Sem.} < 6$

Variación	Descripción
	Variación Negativa: La nueva información reportada ha incrementado tu riesgo crediticio
	Variación Positiva: La nueva información ha mejorado tu posición de riesgo
	Variación Porcentual Positiva: El monto total reportado por la SBS/Microfinanzas o número de instituciones financieras ha aumentado
	Variación Porcentual Negativa: El monto total reportado por la SBS/Microfinanzas o número de instituciones financieras ha disminuido
	Aproximadamente igual o igual

## Detalle de la deuda SBS/Microfinanzas

Entidad	Deuda Anterior			Deuda a NOV 2022				Rect. (1)	Disc.
	MAY 2022	AGO 2022	OCT 2022	Fecha Inf.	Calif. (2)	Monto *	Días Venc.		
BCP	3.477.889,78	3.215.456,19	3.543.841,56	31/10/2022	CPP	3.502.331,25			
BIF	3.243.068,97	3.102.938,27	3.008.816,64	31/10/2022	CPP	2.960.530,69			
INTERBANK	1.636.747,45	1.590.424,45	1.559.542,45	31/10/2022	NOR	1.544.101,45			
SCOTIABANK	0,00	0,00	0,00	31/10/2022	SCAL	0,00			
<b>TOTAL</b>	<b>8.357.706,20</b>	<b>7.908.818,91</b>	<b>8.112.200,65</b>			<b>8.006.963,39</b>			

(1) Ver detalle en el cuadro de Rectificaciones SBS

(2) NOR: Normal, CPP: Con Problemas Potenciales, DEF: Deficiente, DUD: Dudoso, PER: Pérdida, SCAL: Sin Calificación

## Detalle de la deuda de Otros Créditos

Entidad	Deuda Anterior			Deuda a NOV 2022				Disc.
	MAY 2022	AGO 2022	OCT 2022	Fecha Inf.	Calif. (2)	Monto	Días Venc.	
<b>TOTAL</b>								

(2) NOR: Normal, CPP: Con Problemas Potenciales, DEF: Deficiente, DUD: Dudoso, PER: Pérdida, SCAL: Sin Calificación

## Detalle de vencidos

# Doc	Fuente - Acreedor	Monto *	Días Venc.

## Utilización de Líneas de Crédito

Instituciones	**	Línea Aprobada	Línea No Utilizada	Línea Utilizada	% L. Ut.
BIF	DES		398.800,00		
<b>TOTAL</b>			398.800,00		0%

\*\*(DES): Descuentos

## Principales Acreedores

Montos expresados en unidades de soles\*

## Resumen de Deudas

Descripción de la Deuda	Monto *	Días Venc.
Deuda total SBS al 31/10/2022	8.006.963,39	
% Calificación normal	19.28	
Peor Calificación (2)	CPP	
Otros Créditos	0,00	****

## Detalle de deuda SBS/Microfinanzas

Institución SBS	Calif. (2)	Saldo *	% Ven.	Días Venc.	Rect.(1)
BCP	CPP	3.502.331,25	0.00		
BIF	CPP	2.960.530,69	0.00		
INTERBANK	NOR	1.544.101,45	0.00		
SCOTIABANK	SCAL	0,00	0.00		
<b>Deuda Total SBS/MicroFinanzas</b>		<b>8.006.963,39</b>	<b>0</b>		

## Detalle de Riesgos SBS/Microfinanzas

Concepto	Saldo *
Deuda Directa	7.948.763,39
Deuda Indirecta	58.200,00
Deuda Castigada	0,00
Deuda Total SBS/MicroFinanzas	8.006.963,39
Línea Tarj. Cred. No utilizada	0,00
Total Riesgo SBS/MicroFinanzas	8.006.963,39

## Detalle de deuda Otros Créditos

Empresa	Calif. (2)	Saldo *	% Ven.	Días Venc.	Disc.
Deuda Total Otros Créditos		0,00	0		

## Detalle de vencidos

# Doc	Fuente - Acreedor	Monto *	Días Venc.
-------	-------------------	---------	------------

## Detalle Variación

Montos expresados en unidades de soles\*

## Resumen de la variación

Descripción de la deuda	24/10/2022	23/11/2022	Variación
Score	0.807	0.807	-0.000
Nro. Entidades SBS/Microf.	4	4	0
Riesgo Total SBS/Microf. *	8.112.200,65	8.006.963,39	
Deuda Directa	8.054.000,65	7.948.763,39	-105.237,26
Deuda Indirecta	58.200,00	58.200,00	0,00
Deuda Castigada	0,00	0,00	0,00

Variación del Riesgo Total SBS/Microf. *	Antes	23/11/2022	Variación
Último Mes	8.112.200,65	8.006.963,39	-105.237,26
Último Trimestre	7.908.818,91	8.006.963,39	98.144,48
Último Semestre	8.357.706,20	8.006.963,39	-350.742,81
Último Año	9.304.151,08	8.006.963,39	-1.297.187,69

Calificación SBS/Microf.	24/10/2022	23/11/2022	Variación
% NOR (Normal)	19.22	19.28	
% CPP (Con Problemas Potenciales)	80.78	80.72	-0.06
% DEF (Deficiente)	0.00	0.00	0.00
% DUD (Dudoso)	0.00	0.00	0.00
% PER (Pérdida)	0.00	0.00	0.00

Deuda vencida *	24/10/2022	23/11/2022	Variación
Total deuda vencida	0,00	0,00	0,00
Deuda por Otros Créditos *	24/10/2022	23/11/2022	Variación

Total deuda otros créditos	0,00	0,00	0,00
----------------------------	------	------	------

## Detalle de la variación

Fuente - Acreedor *	24/10/2022	23/11/2022	Variación
---------------------	------------	------------	-----------

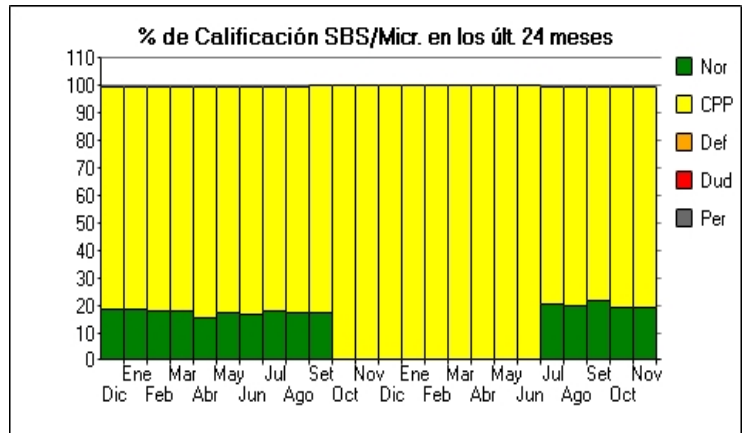
## Posición Histórica

Montos expresados en unidades de soles\*

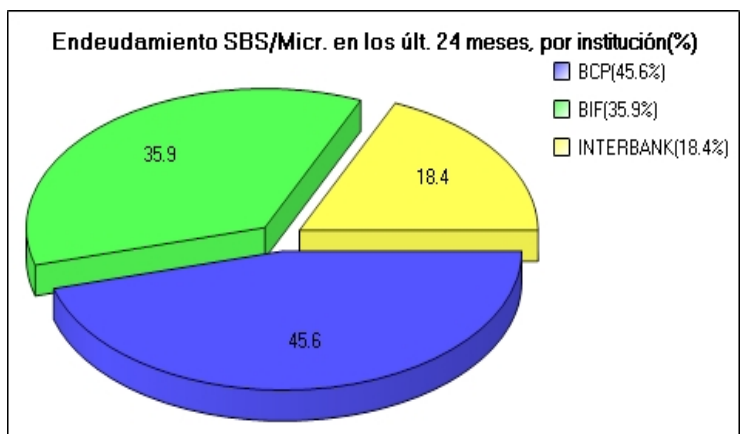
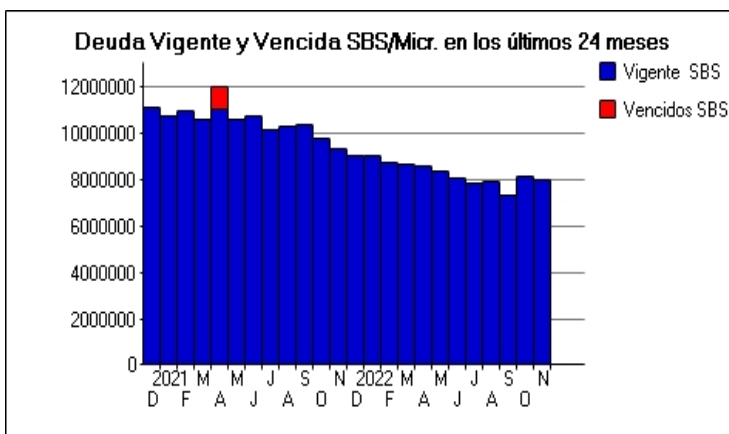
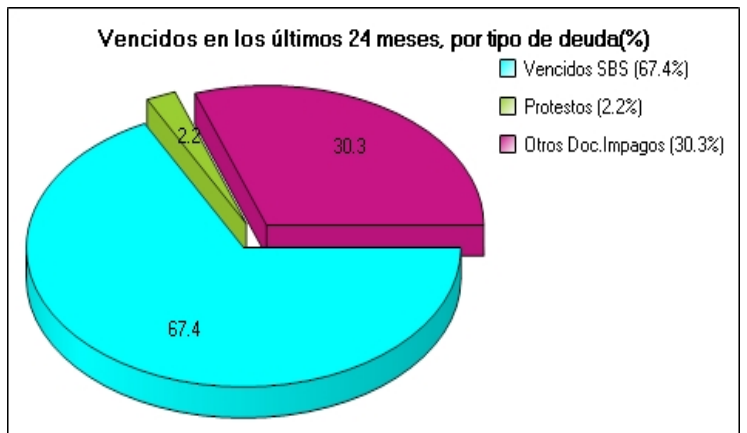
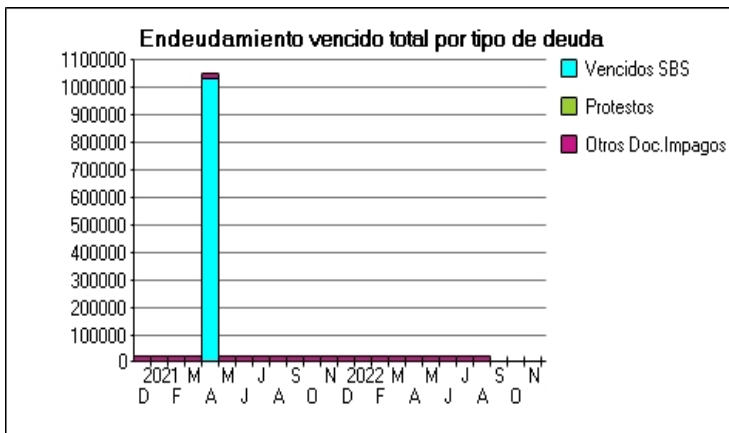
Fecha de Proceso	Sema. Actual	Sem. Riesgo	Var.	Superintendencia de Banca y Seguros (SBS/Microfinan.)				Otros Créditos	Otros Vencidos *				Ctas. Cerr./Anu.		Otros Repor. Negati.		
				# Enti.	Deuda Total *	% Cali. normal	Peor Califi.(2)		Deuda Vencida *	Protestos	Docs. Impagos	Deuda Tributaria	Deuda Laboral	Cta. Cte.		Tar. Créd.	
23/11/2022	●	0.807	☰	4	8.006.963,39	19.28	CPP	0,00	0,00	0,00	0,00	0,00	0,00	0	0	0	
24/10/2022	●	0.807	☰	4	8.112.200,65	19.22	CPP	0,00	0,00	0,00	0,00	0,00	0,00	0,00	0	0	0
27/09/2022	●	0.785	☰	4	7.324.849,82	21.50	CPP	0,00	0,00	0,00	0,00	0,00	0,00	0,00	0	0	0
22/09/2022	●	0.788	☰	4	7.324.849,82	21.50	CPP	0,00	0,00	0,00	22.196,97	0,00	0,00	0,00	0	0	0
22/08/2022	●	0.802	☰	4	7.908.818,91	20.11	CPP	0,00	0,00	0,00	22.196,97	0,00	0,00	0,00	0	0	0
22/07/2022	●	0.798	▲	4	7.829.921,53	20.51	CPP	0,00	0,00	0,00	22.196,97	0,00	0,00	0,00	0	0	0
23/06/2022	●	1.002	☰	4	8.065.895,36	0.00	CPP	0,00	0,00	0,00	22.196,97	0,00	0,00	0,00	0	0	0
23/05/2022	●	1.002	☰	4	8.357.706,20	0.00	CPP	0,00	0,00	0,00	22.196,97	0,00	0,00	0,00	0	0	0
25/04/2022	●	1.002	☰	4	8.577.674,07	0.00	CPP	0,00	0,00	0,00	22.196,97	0,00	0,00	0,00	0	0	0
22/03/2022	●	1.002	☰	4	8.665.226,66	0.00	CPP	0,00	0,00	0,00	22.196,97	0,00	0,00	0,00	0	0	0
23/02/2022	●	1.002	☰	4	8.734.245,27	0.00	CPP	0,00	0,00	0,00	22.196,97	0,00	0,00	0,00	0	0	0
24/01/2022	●	1.002	☰	4	8.997.841,44	0.00	CPP	0,00	0,00	0,00	22.196,97	0,00	0,00	0,00	0	0	0
12/01/2022	●	1.002	☰	4	9.038.724,11	0.00	CPP	0,00	0,00	0,00	22.196,97	0,00	0,00	0,00	0	0	0
21/12/2022	●	1.002	☰	4	9.038.724,11	0.00	CPP	0,00	0,00	0,00	22.196,97	0,00	0,00	0,00	0	0	0
23/11/2022	●	1.002	☰	4	9.304.151,08	0.00	CPP	0,00	0,00	0,00	22.196,97	0,00	0,00	0,00	0	0	0
22/10/2022	●	1.002	▼	4	9.756.777,62	0.00	CPP	0,00	0,00	0,00	22.196,97	0,00	0,00	0,00	0	0	0
01/10/2022	●	0.832	☰	4	10.343.306,34	17.02	CPP	0,00	0,00	0,00	22.196,97	0,00	0,00	0,00	0	0	0
30/09/2022	●	0.832	☰	4	10.343.306,34	17.02	CPP	0,00	0,00	0,00	22.196,97	0,00	0,00	0,00	0	0	0
23/09/2022	●	0.832	☰	4	10.343.306,34	17.02	CPP	0,00	0,00	0,00	22.196,97	0,00	0,00	0,00	0	0	0
08/09/2022	●	0.829	☰	4	10.264.897,79	17.30	CPP	0,00	0,00	0,00	22.196,97	0,00	0,00	0,00	0	0	0
23/08/2022	●	0.829	☰	4	10.264.897,79	17.30	CPP	0,00	0,00	3.819,41	22.196,97	0,00	0,00	0,00	0	0	0
24/07/2022	●	0.826	☰	4	10.139.832,83	17.66	CPP	0,00	0,00	3.819,41	22.196,97	0,00	0,00	0,00	0	0	0
23/06/2022	●	0.834	☰	4	10.739.712,42	16.82	CPP	0,00	0,00	3.819,41	22.196,97	0,00	0,00	0,00	0	0	0
24/05/2022	●	0.830	☰	4	10.556.959,11	17.26	CPP	0,00	0,00	3.819,41	22.196,97	0,00	0,00	0,00	0	0	0
23/04/2022	●	0.850	☰	4	12.066.428,08	15.23	CPP	1.036.214,08	0,00	0,00	3.819,41	22.196,97	0,00	0,00	0	0	0
25/03/2022	●	0.822	☰	4	10.560.618,86	18.07	CPP	0,00	0,00	3.819,41	22.196,97	0,00	0,00	0,00	0	0	0
26/02/2022	●	0.824	☰	4	10.982.794,90	17.87	CPP	0,00	0,00	3.819,41	22.196,97	0,00	0,00	0,00	0	0	0
23/01/2022	●	0.819	☰	4	10.723.737,12	18.30	CPP	0,00	0,00	3.819,41	22.196,97	0,00	0,00	0,00	0	0	0
14/01/2022	●	0.815	☰	4	11.077.793,02	18.69	CPP	0,00	0,00	3.819,41	22.196,97	0,00	0,00	0,00	0	0	0
22/12/2022	●	0.815	☰	4	11.077.793,02	18.69	CPP	0,00	0,00	3.819,41	22.196,97	0,00	0,00	0,00	0	0	0

Gráficos

Montos expresados en unidades de soles\*



NOR: Normal, CPP: Con Problemas Potenciales, DEF: Deficiente, DUD: Dudoso, PER: Pérdida, SCAL: Sin Calificación





## Reporte de Vencidos

Montos expresados en unidades de soles\*

Fuente - Acreedor	AGO 2022			SET 2022			OCT 2022			NOV 2022		
	# Docs.	Monto *	Dias V.	# Docs.	Monto *	Dias V.	# Docs.	Monto *	Dias V.	# Docs.	Monto *	Dias V.
Documentos Impagos												
NEIRA MOTOR'S S.A.C.	30	22.196,97	147		0,00	0		0,00			0,00	
Total	30	22.196,97	147	0			0			0		

Montos expresados en unidades de soles\*

Fuente - Acreedor	ABR 2022			MAY 2022			JUN 2022			JUL 2022		
	# Docs.	Monto *	Dias V.	# Docs.	Monto *	Dias V.	# Docs.	Monto *	Dias V.	# Docs.	Monto *	Dias V.
Documentos Impagos												
NEIRA MOTOR'S S.A.C.	30	22.196,97	134	30	22.196,97	137	30	22.196,97	140	30	22.196,97	144
Total	30	22.196,97	134	30	22.196,97	137	30	22.196,97	140	30	22.196,97	144

Montos expresados en unidades de soles\*

Fuente - Acreedor	DIC 2021			ENE 2022			FEB 2022			MAR 2022		
	# Docs.	Monto *	Dias V.	# Docs.	Monto *	Dias V.	# Docs.	Monto *	Dias V.	# Docs.	Monto *	Dias V.
Documentos Impagos												
NEIRA MOTOR'S S.A.C.	30	22.196,97	122	30	22.196,97	125	30	22.196,97	128	30	22.196,97	131
Total	30	22.196,97	122	30	22.196,97	125	30	22.196,97	128	30	22.196,97	131

## Reporte SBS/Microfinanzas

Montos expresados en unidades de soles\*

Última fecha reportada por la SBS : 31/10/2022

ÚLTIMOS 6 MESES		JUN 2022 (SBS: MAY 2022)	JUL 2022 (SBS: JUN 2022)	AGO 2022 (SBS: JUL 2022)	SET 2022 (SBS: AGO 2022)	OCT 2022 (SBS: SET 2022)	NOV 2022 (SBS: OCT 2022)
% Porcentaje de Calificación	NOR (Normal)	0.00	20.51	20.11	21.50	19.22	19.28
	CPP (Con Problemas Pote.)	100.00	79.49	79.89	78.50	80.78	80.72
	DEF (Deficiente)	0.00	0.00	0.00	0.00	0.00	0.00
	DUD (Dudoso)	0.00	0.00	0.00	0.00	0.00	0.00
	PER (Pérdida)	0.00	0.00	0.00	0.00	0.00	0.00

Institución	JUN 2022 (SBS: MAY 2022)		JUL 2022 (SBS: JUN 2022)		AGO 2022 (SBS: JUL 2022)		SET 2022 (SBS: AGO 2022)		OCT 2022 (SBS: SET 2022)		NOV 2022 (SBS: OCT 2022)	
	Monto *	Dias V.	Monto *	Dias V.	Monto *	Dias V.	Monto *	Dias V.	Monto *	Dias V.	Monto *	Dias V.
BCP	3.248.153,67		3.073.829,25		3.215.456,19		2.693.818,02		3.543.841,56		3.502.331,25	
BIF	3.196.435,24		3.150.226,83		3.102.938,27		3.056.048,35		3.008.816,64		2.960.530,69	
INTERBANK	1.621.306,45		1.605.865,45		1.590.424,45		1.574.983,45		1.559.542,45		1.544.101,45	
SCOTIABANK	0,00		0,00		0,00		0,00		0,00		0,00	
TOTAL	8.065.895,36		7.829.921,53		7.908.818,91		7.324.849,82		8.112.200,65		8.006.963,39	

Última fecha reportada por la SBS : 31/10/2022

Operación	JUN 2022 (SBS: MAY 2022)		JUL 2022 (SBS: JUN 2022)		AGO 2022 (SBS: JUL 2022)		SET 2022 (SBS: AGO 2022)		OCT 2022 (SBS: SET 2022)		NOV 2022 (SBS: OCT 2022)	
	Monto *	Dias V.	Monto *	Dias V.	Monto *	Dias V.	Monto *	Dias V.	Monto *	Dias V.	Monto *	Dias V.
RESUMEN												
- Total Deuda	8.065.895,36		7.829.921,53		7.908.818,91		7.324.849,82		8.112.200,65		8.006.963,39	
- Línea No Utilizada	370.100,00		382.500,00		392.000,00		384.400,00		398.100,00		398.800,00	
- Garantías	43.484.687,00		41.622.159,00		42.451.601,00		41.595.051,00		42.853.458,00		42.802.840,00	
- PROGRAMA REACTIVA PERU	1.377.826,91		1.263.537,49		1.149.185,18		1.034.798,17		920.235,34		805.567,08	
CREDITOS DIRECTOS												
- CREDITOS VIGENTES	3.189.953,67		4.621.494,70		4.747.680,64		4.210.601,47		5.045.184,01		4.988.232,70	
-- GranE: SobregirosCC			2.618,55				3.943,61					
-- GranE: Descuentos	106.474,43		73.671,14		358.136,53				883.094,46		1.001.681,55	
--- Otros	106.474,43		73.671,14		358.136,53				883.094,46		1.001.681,55	
-- GranE: Préstamos	1.377.826,91		1.263.537,49		1.149.185,18		1.034.798,17		920.235,34		805.567,08	

--- NoRevolventes	1.377.826,91	1.263.537,49	1.149.185,18	1.034.798,17	920.235,34	805.567,08
-- GranE: Factoring	1.705.652,33	1.675.802,07	1.649.934,48	1.596.876,24	1.682.311,76	1.636.882,62
-- MedE: Préstamos		1.605.865,45	1.590.424,45	1.574.983,45	1.559.542,45	1.544.101,45
--- NoRevolventes		1.605.865,45	1.590.424,45	1.574.983,45	1.559.542,45	1.544.101,45
- CRÉDITOS REFINANCIADOS	4.817.741,69	3.150.226,83	3.102.938,27	3.056.048,35	3.008.816,64	2.960.530,69
-- GranE: Préstamos	3.196.435,24	3.150.226,83	3.102.938,27	3.056.048,35	3.008.816,64	2.960.530,69
--- NoRevolventes	3.196.435,24	3.150.226,83	3.102.938,27	3.056.048,35	3.008.816,64	2.960.530,69
-- MedE: Préstamos	1.621.306,45					
--- NoRevolventes	1.621.306,45					
CREDITOS INDIRECTOS						
- CartasFianzaOtorgadas	58.200,00	58.200,00	58.200,00	58.200,00	58.200,00	58.200,00
LINEA NO UTIL. Y CRED. NO DESEMB.						
- LinCredDescuentos	370.100,00	382.500,00	392.000,00	384.400,00	398.100,00	398.800,00
GARANTIAS						
- GARANTIAS RECIBIDAS	43.484.689,76	41.622.162,26	42.451.603,41	41.595.054,23	42.853.460,10	42.802.841,31
-- 1eraHipotecasInmuebles	11.607.699,22	11.989.481,62	16.738.234,38	16.447.711,65	17.017.739,58	17.044.533,37
-- 1eraGEquipoTransporte	18.376,94	18.992,65	19.464,36	19.086,99	19.767,25	19.802,01
-- FideicomisoGarantía	12,32	13,80	13,56	13,79	14,01	14,11
-- Gob. Nacional Reactiva Perú	1.240.044,22	1.137.183,74	1.034.266,66	931.318,35	828.211,81	725.010,37
-- OtrasGtiasNoPref	7.216.865,61	4.360.500,00				
-- GtiasNoPref(AvalyFianza)	23.401.691,45	24.115.990,45	24.659.624,45	24.196.923,45	24.987.727,45	25.013.481,45

Montos expresados en unidades de soles\*

Última fecha reportada por la SBS : 31/10/2022

6 MESES ANTERIORES		DIC 2021 (SBS: NOV 2021)	ENE 2022 (SBS: DIC 2021)	FEB 2022 (SBS: ENE 2022)	MAR 2022 (SBS: FEB 2022)	ABR 2022 (SBS: MAR 2022)	MAY 2022 (SBS: ABR 2022)
% Porcentaje de Calificación	NOR (Normal)	0.00	0.00	0.00	0.00	0.00	0.00
	CPP (Con Problemas Pote.)	100.00	100.00	100.00	100.00	100.00	100.00
	DEF (Deficiente)	0.00	0.00	0.00	0.00	0.00	0.00
	DUD (Dudoso)	0.00	0.00	0.00	0.00	0.00	0.00
	PER (Pérdida)	0.00	0.00	0.00	0.00	0.00	0.00

Institución	DIC 2021 (SBS: NOV 2021)		ENE 2022 (SBS: DIC 2021)		FEB 2022 (SBS: ENE 2022)		MAR 2022 (SBS: FEB 2022)		ABR 2022 (SBS: MAR 2022)		MAY 2022 (SBS: ABR 2022)	
	Monto *	Dias V.	Monto *	Dias V.	Monto *	Dias V.	Monto *	Dias V.	Monto *	Dias V.	Monto *	Dias V.
BCP	3.904.427,26		3.937.352,03		3.689.196,86		3.661.440,66		3.636.880,09		3.477.889,78	
BIF	3.420.344,40		3.361.977,96		3.361.977,96		3.336.156,55		3.288.605,53		3.243.068,97	
INTERBANK	1.713.952,45		1.698.511,45		1.683.070,45		1.667.629,45		1.652.188,45		1.636.747,45	
SCOTIABANK	0,00		0,00		0,00		0,00		0,00		0,00	
TOTAL	9.038.724,11		8.997.841,44		8.734.245,27		8.665.226,66		8.577.674,07		8.357.706,20	

Última fecha reportada por la SBS : 31/10/2022

Operación	DIC 2021 (SBS: NOV 2021)		ENE 2022 (SBS: DIC 2021)		FEB 2022 (SBS: ENE 2022)		MAR 2022 (SBS: FEB 2022)		ABR 2022 (SBS: MAR 2022)		MAY 2022 (SBS: ABR 2022)	
	Monto *	Dias V.	Monto *	Dias V.	Monto *	Dias V.	Monto *	Dias V.	Monto *	Dias V.	Monto *	Dias V.
RESUMEN												
- Total Deuda	9.038.724,11		8.997.841,44		8.734.245,27		8.665.226,66		8.577.674,07		8.357.706,20	
- Línea No Utilizada	346.199,99		398.700,00		384.300,00		375.600,00		369.800,00		383.400,00	
- Garantías	52.610.041,00		51.613.942,00		45.307.937,00		44.418.961,00		43.669.803,00		45.046.251,00	
CREDITOS DIRECTOS												
- PROGRAMA REACTIVA PERU	2.061.019,51		1.947.337,89		1.833.674,67		1.719.903,35		1.605.865,47		1.491.877,50	
-- Reprgr. Emergencia Sanitaria	1.713.952,45											
- CRÉDITOS VIGENTES	3.939.793,70		3.914.352,03		3.666.196,86		3.603.240,66		3.578.680,09		3.419.689,78	
-- GranE: Descuentos	392.175,19		304.187,92		136.183,27		172.926,07		82.119,27		79.785,57	
--- Letras	58.366,44											
--- Otros	333.808,75		304.187,92		136.183,27		172.926,07		82.119,27		79.785,57	
-- GranE: Préstamos	2.061.019,51		1.947.337,89		1.833.674,67		1.719.903,35		1.605.865,47		1.491.877,50	
--- NoRevolventes	2.061.019,51		1.947.337,89		1.833.674,67		1.719.903,35		1.605.865,47		1.491.877,50	
-- GranE: Factoring	1.486.599,00		1.662.826,22		1.696.338,92		1.710.411,24		1.890.695,35		1.848.026,71	
- CRÉDITOS REFINANCIADOS	5.075.930,41		5.060.489,41		5.045.048,41		5.003.786,00		4.940.793,98		4.879.816,42	
-- GranE: Préstamos	3.361.977,96		3.361.977,96		3.361.977,96		3.336.156,55		3.288.605,53		3.243.068,97	
--- NoRevolventes	3.361.977,96		3.361.977,96		3.361.977,96		3.336.156,55		3.288.605,53		3.243.068,97	
-- MedE: Préstamos	1.713.952,45		1.698.511,45		1.683.070,45		1.667.629,45		1.652.188,45		1.636.747,45	
--- NoRevolventes	1.713.952,45		1.698.511,45		1.683.070,45		1.667.629,45		1.652.188,45		1.636.747,45	
CREDITOS INDIRECTOS												
- CartasFianzaOtorgadas	23.000,00		23.000,00		23.000,00		58.200,00		58.200,00		58.200,00	
LINEA NO UTIL. Y CRED. NO DESEMB.												

- LinCredDescuentos	346.199,99	398.700,00	384.300,00	375.600,00	369.800,00	383.400,00
<b>GARANTIAS</b>						
- GARANTIAS RECIBIDAS	52.610.044,84	51.613.944,05	45.307.939,15	44.418.962,93	43.669.805,21	45.046.254,57
-- 1eraHipotecasInmuebles	20.581.402,27	20.224.528,31	19.506.897,43	19.080.697,09	18.791.232,71	19.484.676,23
-- 1eraGEquipoTransporte	20.169,44	19.797,04	19.082,03	18.650,04	18.362,04	19.037,34
-- FideicomisoGarantía	13,56	13,59	13,48	13,33	13,09	13,80
-- Gob. Nacional Reactiva Perú	1.854.917,56	1.752.604,10	1.650.307,20	1.547.913,02	1.445.278,92	1.342.689,75
-- OtrasGtiasNoPref	216.813,56	216.813,56	216.813,56			
-- GtiasNoPref(AvalyFianza)	29.936.728,45	29.400.187,45	23.914.825,45	23.771.689,45	23.414.918,45	24.199.837,45

## Reporte SBS/Microfinanzas por entidades

Reportado por : BCP

Última fecha reportada por la SBS : 31/10/2022

Operación	JUN 2022 (SBS: MAY2022)		JUL 2022 (SBS: JUN2022)		AGO 2022 (SBS: JUL2022)		SET 2022 (SBS: AGO2022)		OCT 2022 (SBS: SET2022)		NOV 2022 (SBS: OCT2022)	
	Monto *	Dias V.	Monto *	Dias V.	Monto *	Dias V.	Monto *	Dias V.	Monto *	Dias V.	Monto *	Dias V.
Calificación (2)	CPP		CPP		CPP		CPP		CPP		CPP	
<b>RESUMEN</b>												
- Total Deuda	3.248.153,67		3.073.829,25		3.215.456,19		2.693.818,02		3.543.841,56		3.502.331,25	
- Garantías	8.456.909,00		5.497.683,00		5.503.066,00		5.313.478,00		5.366.551,00		5.271.330,00	
- PROGRAMA REACTIVA PERU	1.377.826,91		1.263.537,49		1.149.185,18		1.034.798,17		920.235,34		805.567,08	
<b>CREDITOS DIRECTOS</b>												
- CRÉDITOS VIGENTES	3.189.953,67		3.015.629,25		3.157.256,19		2.635.618,02		3.485.641,56		3.444.131,25	
-- GranE: SobregirosCC			2.618,55				3.943,61					
-- GranE: Descuentos	106.474,43		73.671,14		358.136,53				883.094,46		1.001.681,55	
--- Otros	106.474,43		73.671,14		358.136,53				883.094,46		1.001.681,55	
-- GranE: Préstamos	1.377.826,91		1.263.537,49		1.149.185,18		1.034.798,17		920.235,34		805.567,08	
--- NoRevolventes	1.377.826,91		1.263.537,49		1.149.185,18		1.034.798,17		920.235,34		805.567,08	
-- GranE: Factoring	1.705.652,33		1.675.802,07		1.649.934,48		1.596.876,24		1.682.311,76		1.636.882,62	
<b>CREDITOS INDIRECTOS</b>												
- CartasFianzaOtorgadas	58.200,00		58.200,00		58.200,00		58.200,00		58.200,00		58.200,00	
<b>GARANTIAS</b>												
- GARANTIAS RECIBIDAS	8.456.909,83		5.497.683,74		5.503.066,66		5.313.478,35		5.366.551,81		5.271.330,37	
-- 1eraHipotecasInmuebles					4.468.800,00		4.382.160,00		4.538.340,00		4.546.320,00	
-- Gob. Nacional Reactiva Perú	1.240.044,22		1.137.183,74		1.034.266,66		931.318,35		828.211,81		725.010,37	
-- OtrasGtiasNoPref	7.216.865,61		4.360.500,00									

Última fecha reportada por la SBS : 31/10/2022

Operación	DIC 2021 (SBS: NOV2021)		ENE 2022 (SBS: DIC2021)		FEB 2022 (SBS: ENE2022)		MAR 2022 (SBS: FEB2022)		ABR 2022 (SBS: MAR2022)		MAY 2022 (SBS: ABR2022)	
	Monto *	Dias V.	Monto *	Dias V.	Monto *	Dias V.	Monto *	Dias V.	Monto *	Dias V.	Monto *	Dias V.
Calificación (2)	CPP		CPP		CPP		CPP		CPP		CPP	
<b>RESUMEN</b>												
- Total Deuda	3.904.427,26		3.937.352,03		3.689.196,86		3.661.440,66		3.636.880,09		3.477.889,78	
- Garantías	9.992.537,00		9.743.976,00		9.360.882,00		8.872.027,00		8.656.293,00		8.818.901,00	
- PROGRAMA REACTIVA PERU	2.061.019,51		1.947.337,89		1.833.674,67		1.719.903,35		1.605.865,47		1.491.877,50	
<b>CREDITOS DIRECTOS</b>												
- CRÉDITOS VIGENTES	3.881.427,26		3.914.352,03		3.666.196,86		3.603.240,66		3.578.680,09		3.419.689,78	
-- GranE: Descuentos	333.808,75		304.187,92		136.183,27		172.926,07		82.119,27		79.785,57	
--- Otros	333.808,75		304.187,92		136.183,27		172.926,07		82.119,27		79.785,57	
-- GranE: Préstamos	2.061.019,51		1.947.337,89		1.833.674,67		1.719.903,35		1.605.865,47		1.491.877,50	
--- NoRevolventes	2.061.019,51		1.947.337,89		1.833.674,67		1.719.903,35		1.605.865,47		1.491.877,50	
-- GranE: Factoring	1.486.599,00		1.662.826,22		1.696.338,92		1.710.411,24		1.890.695,35		1.848.026,71	
<b>CREDITOS INDIRECTOS</b>												
- CartasFianzaOtorgadas	23.000,00		23.000,00		23.000,00		58.200,00		58.200,00		58.200,00	
<b>GARANTIAS</b>												
- GARANTIAS RECIBIDAS	9.992.538,50		9.743.976,75		9.360.883,13		8.872.027,38		8.656.294,60		8.818.902,33	
-- 1eraHipotecasInmuebles	7.920.807,38		7.774.559,09		7.493.762,37		7.324.114,36		7.211.015,68		7.476.212,58	
-- Gob. Nacional Reactiva Perú	1.854.917,56		1.752.604,10		1.650.307,20		1.547.913,02		1.445.278,92		1.342.689,75	
-- OtrasGtiasNoPref	216.813,56		216.813,56		216.813,56							

Reportado por : BIF

Última fecha reportada por la SBS : 31/10/2022

Operación	JUN 2022 (SBS: MAY2022)		JUL 2022 (SBS: JUN2022)		AGO 2022 (SBS: JUL2022)		SET 2022 (SBS: AGO2022)		OCT 2022 (SBS: SET2022)		NOV 2022 (SBS: OCT2022)	
	Monto *	Dias V.	Monto *	Dias V.	Monto *	Dias V.	Monto *	Dias V.	Monto *	Dias V.	Monto *	Dias V.
Calificación (2)	CPP		CPP		CPP		CPP		CPP		CPP	
RESUMEN												
- Total Deuda	3.196.435,24		3.150.226,83		3.102.938,27		3.056.048,35		3.008.816,64		2.960.530,69	
- Línea No Utilizada	370.100,00		382.500,00		392.000,00		384.400,00		398.100,00		398.800,00	
- Garantías	26.726.296,00		27.614.619,00		28.282.647,00		27.768.304,00		28.741.798,00		28.789.207,00	
CREDITOS DIRECTOS												
- CRÉDITOS REFINANCIADOS	3.196.435,24		3.150.226,83		3.102.938,27		3.056.048,35		3.008.816,64		2.960.530,69	
-- GranE:Préstamos	3.196.435,24		3.150.226,83		3.102.938,27		3.056.048,35		3.008.816,64		2.960.530,69	
--- NoRevolventes	3.196.435,24		3.150.226,83		3.102.938,27		3.056.048,35		3.008.816,64		2.960.530,69	
LINEA NO UTIL. Y CRED. NO DESEMB.												
- LinCredDescuentos	370.100,00		382.500,00		392.000,00		384.400,00		398.100,00		398.800,00	
GARANTIAS												
- GARANTIAS RECIBIDAS	26.726.296,54		27.614.620,42		28.282.647,94		27.768.305,44		28.741.798,59		28.789.207,48	
-- 1eraHipotecasInmuebles	4.945.899,22		5.104.481,62		5.213.434,38		5.146.351,65		5.313.599,58		5.319.813,37	
-- FideicomisoGarantía	12,32		13,80		13,56		13,79		14,01		14,11	
-- GtíasNoPref(AvalyFianza)	21.780.385,00		22.510.125,00		23.069.200,00		22.621.940,00		23.428.185,00		23.469.380,00	

Última fecha reportada por la SBS : 31/10/2022

Operación	DIC 2021 (SBS: NOV2021)		ENE 2022 (SBS: DIC2021)		FEB 2022 (SBS: ENE2022)		MAR 2022 (SBS: FEB2022)		ABR 2022 (SBS: MAR2022)		MAY 2022 (SBS: ABR2022)	
	Monto *	Dias V.	Monto *	Dias V.	Monto *	Dias V.	Monto *	Dias V.	Monto *	Dias V.	Monto *	Dias V.
Calificación (2)	CPP		CPP		CPP		CPP		CPP		CPP	
RESUMEN												
- Total Deuda	3.420.344,40		3.361.977,96		3.361.977,96		3.336.156,55		3.288.605,53		3.243.068,97	
- Línea No Utilizada	346.199,99		398.700,00		384.300,00		375.600,00		369.800,00		383.400,00	
- Garantías	33.571.783,00		32.975.058,00		27.327.503,00		27.099.855,00		26.686.560,00		27.670.366,00	
CREDITOS DIRECTOS												
- CRÉDITOS VIGENTES	58.366,44											
-- GranE:Descuentos	58.366,44											
--- Letras	58.366,44											
- CRÉDITOS REFINANCIADOS	3.361.977,96		3.361.977,96		3.361.977,96		3.336.156,55		3.288.605,53		3.243.068,97	
-- GranE:Préstamos	3.361.977,96		3.361.977,96		3.361.977,96		3.336.156,55		3.288.605,53		3.243.068,97	
--- NoRevolventes	3.361.977,96		3.361.977,96		3.361.977,96		3.336.156,55		3.288.605,53		3.243.068,97	
LINEA NO UTIL. Y CRED. NO DESEMB.												
- LinCredDescuentos	346.199,99		398.700,00		384.300,00		375.600,00		369.800,00		383.400,00	
GARANTIAS												
- GARANTIAS RECIBIDAS	33.571.784,45		32.975.058,81		27.327.503,54		27.099.856,06		26.686.560,12		27.670.367,45	
-- 1eraHipotecasInmuebles	5.348.994,89		5.273.369,22		5.095.735,06		4.995.782,73		4.923.817,03		5.107.263,65	
-- FideicomisoGarantía	13,56		13,59		13,48		13,33		13,09		13,80	
-- GtíasNoPref(AvalyFianza)	28.222.776,00		27.701.676,00		22.231.755,00		22.104.060,00		21.762.730,00		22.563.090,00	

Reportado por : INTERBANK

Última fecha reportada por la SBS : 31/10/2022

Operación	JUN 2022 (SBS: MAY2022)		JUL 2022 (SBS: JUN2022)		AGO 2022 (SBS: JUL2022)		SET 2022 (SBS: AGO2022)		OCT 2022 (SBS: SET2022)		NOV 2022 (SBS: OCT2022)	
	Monto *	Dias V.	Monto *	Dias V.	Monto *	Dias V.	Monto *	Dias V.	Monto *	Dias V.	Monto *	Dias V.
Calificación (2)	CPP		NOR		NOR		NOR		NOR		NOR	
RESUMEN												
- Total Deuda	1.621.306,45		1.605.865,45		1.590.424,45		1.574.983,45		1.559.542,45		1.544.101,45	
- Garantías	8.283.106,00		8.490.865,00		8.646.424,00		8.494.183,00		8.725.342,00		8.722.501,00	
CREDITOS DIRECTOS												
- CRÉDITOS VIGENTES			1.605.865,45		1.590.424,45		1.574.983,45		1.559.542,45		1.544.101,45	
-- MedE:Préstamos			1.605.865,45		1.590.424,45		1.574.983,45		1.559.542,45		1.544.101,45	
--- NoRevolventes			1.605.865,45		1.590.424,45		1.574.983,45		1.559.542,45		1.544.101,45	
- CRÉDITOS REFINANCIADOS	1.621.306,45											
-- MedE:Préstamos	1.621.306,45											
--- NoRevolventes	1.621.306,45											

GARANTIAS							
- GARANTIAS RECIBIDAS	8.283.106,45	8.490.865,45	8.646.424,45	8.494.183,45	8.725.342,45	8.722.501,45	
-- 1eraHipotecasInmuebles	6.661.800,00	6.885.000,00	7.056.000,00	6.919.200,00	7.165.800,00	7.178.400,00	
-- GtiasNoPref(AvalyFianza)	1.621.306,45	1.605.865,45	1.590.424,45	1.574.983,45	1.559.542,45	1.544.101,45	

Última fecha reportada por la SBS : 31/10/2022

Operación	DIC 2021 (SBS: NOV2021)		ENE 2022 (SBS: DIC2021)		FEB 2022 (SBS: ENE2022)		MAR 2022 (SBS: FEB2022)		ABR 2022 (SBS: MAR2022)		MAY 2022 (SBS: ABR2022)	
	Monto *	Dias V.	Monto *	Dias V.	Monto *	Dias V.	Monto *	Dias V.	Monto *	Dias V.	Monto *	Dias V.
Calificación (2)	CPP		CPP		CPP		CPP		CPP		CPP	
RESUMEN												
- Total Deuda	1.713.952,45		1.698.511,45		1.683.070,45		1.667.629,45		1.652.188,45		1.636.747,45	
- Garantías	9.025.552,00		8.875.111,00		8.600.470,00		8.428.429,00		8.308.588,00		8.537.947,00	
CREDITOS DIRECTOS												
-- Reprogr. Emergencia Sanitaria	1.713.952,45											
- CRÉDITOS REFINANCIADOS	1.713.952,45		1.698.511,45		1.683.070,45		1.667.629,45		1.652.188,45		1.636.747,45	
-- MedE:Préstamos	1.713.952,45		1.698.511,45		1.683.070,45		1.667.629,45		1.652.188,45		1.636.747,45	
--- NoRevolventes	1.713.952,45		1.698.511,45		1.683.070,45		1.667.629,45		1.652.188,45		1.636.747,45	
GARANTIAS												
- GARANTIAS RECIBIDAS	9.025.552,45		8.875.111,45		8.600.470,45		8.428.429,45		8.308.588,45		8.537.947,45	
-- 1eraHipotecasInmuebles	7.311.600,00		7.176.600,00		6.917.400,00		6.760.800,00		6.656.400,00		6.901.200,00	
-- GtiasNoPref(AvalyFianza)	1.713.952,45		1.698.511,45		1.683.070,45		1.667.629,45		1.652.188,45		1.636.747,45	

Reportado por : SCOTIABANK

Última fecha reportada por la SBS : 31/10/2022

Operación	JUN 2022 (SBS: MAY2022)		JUL 2022 (SBS: JUN2022)		AGO 2022 (SBS: JUL2022)		SET 2022 (SBS: AGO2022)		OCT 2022 (SBS: SET2022)		NOV 2022 (SBS: OCT2022)	
	Monto *	Dias V.	Monto *	Dias V.	Monto *	Dias V.	Monto *	Dias V.	Monto *	Dias V.	Monto *	Dias V.
Calificación (2)	SCAL		SCAL		SCAL		SCAL		SCAL		SCAL	
RESUMEN												
- Garantías	18.376,00		18.992,00		19.464,00		19.086,00		19.767,00		19.802,00	
GARANTIAS												
- GARANTIAS RECIBIDAS	18.376,94		18.992,65		19.464,36		19.086,99		19.767,25		19.802,01	
-- 1eraGEquipoTransporte	18.376,94		18.992,65		19.464,36		19.086,99		19.767,25		19.802,01	

Última fecha reportada por la SBS : 31/10/2022

Operación	DIC 2021 (SBS: NOV2021)		ENE 2022 (SBS: DIC2021)		FEB 2022 (SBS: ENE2022)		MAR 2022 (SBS: FEB2022)		ABR 2022 (SBS: MAR2022)		MAY 2022 (SBS: ABR2022)	
	Monto *	Dias V.	Monto *	Dias V.	Monto *	Dias V.	Monto *	Dias V.	Monto *	Dias V.	Monto *	Dias V.
Calificación (2)	SCAL		SCAL		SCAL		SCAL		SCAL		SCAL	
RESUMEN												
- Garantías	20.169,00		19.797,00		19.082,00		18.650,00		18.362,00		19.037,00	
GARANTIAS												
- GARANTIAS RECIBIDAS	20.169,44		19.797,04		19.082,03		18.650,04		18.362,04		19.037,34	
-- 1eraGEquipoTransporte	20.169,44		19.797,04		19.082,03		18.650,04		18.362,04		19.037,34	

## Rectificaciones SBS

Entidad	Periodo SBS	Cuenta	Concepto Rectificación	Dice	Debe Decir
---------	-------------	--------	------------------------	------	------------

## Aval/Codeudor

Montos expresados en unidades de soles\*

Es Avalista de:

Información reportada por la SBS al 31/10/2022

Tipo Doc	Nro Documento	Nombre/Razón Social	Act Pre 12m
----------	---------------	---------------------	-------------

Montos expresados en unidades de soles\*

Quiénes lo Avalan:				Información reportada por la SBS al 31/10/2022		
Tipo Doc	Nro Documento	Nombre/Razón Social		Act	Pre	12m
DNI	08746510	CEBRECOS REVILLA DE JIMENEZ MARIA ROSA				
Institución SBS		Calif. (2)	Saldo *			
	BANCO INTERNACIONAL DEL PERÚ	NOR	1.544.101,45			
DNI	08746511	JIMENEZ ANCAYA IDO RENAN				
Institución SBS		Calif. (2)	Saldo *			
	BANCO INTERNACIONAL DEL PERÚ	NOR	1.544.101,45			
RUC	20100250447	TECNIADUANA S.A.C.				
Institución SBS		Calif. (2)	Saldo *			
	BANCO INTERNACIONAL DEL PERÚ	NOR	1.544.101,45			
RUC	20378623805	TLI ALMACENES S.A.C.				
Institución SBS		Calif. (2)	Saldo *			
	BANCO INTERNACIONAL DEL PERÚ	NOR	1.544.101,45			
RUC	20507389571	TLI ADUANAS S.A.C.				
Institución SBS		Calif. (2)	Saldo *			
	BANCO INTERNACIONAL DEL PERÚ	NOR	1.544.101,45			

Montos expresados en unidades de soles\*

Es Avalista de:				Información Reportada por Entidades de Microfinanzas / Otros Créditos		
Tipo Doc	Nro Documento	Nombre/Razón Social		Act	Pre	12m

Montos expresados en unidades de soles\*

Quiénes lo Avalan:				Información Reportada por Entidades de Microfinanzas / Otros Créditos		
Tipo Doc	Nro Documento	Nombre/Razón Social		Act	Pre	12m

## Documentos Protestados como Deudor/Aceptante

Montos expresados en unidades\*

Reportado por la Cámara de Comercio de Lima (CCL)

Documentos Protestados sin Regularizar			
	# Doc	Monto (S/) *	Max Días Venc.
Total:	0	0,00	

Tipo de Cambio 3.852

Nro. Secuencia	Tip. **	Acreeador/Girador	Tipo Doc.	Moneda	Monto *	Monto * (S/)	Boletín	F. Protesto	F. Venc	Días Venc.
----------------	---------	-------------------	-----------	--------	---------	--------------	---------	-------------	---------	------------

\*\*PR: Protestos, CJ: Cobranza Judicial, MO: Moras, PP: Procesos Penales

Montos expresados en unidades\*

Reportado por la Cámara de Comercio de Lima (CCL)

Documentos Protestados Regularizados			
	# Doc	Monto (S/) *	
Total:	0	0,00	

Nro. Secuencia	Tip. **	Acreeador/Girador	Tipo Doc.	Moneda	Monto *	Monto * (S/)	Boletín	F. Protesto	F. Venc.	F. Reg
----------------	---------	-------------------	-----------	--------	---------	--------------	---------	-------------	----------	--------

\*\*PR: Protestos, CJ: Cobranza Judicial, MO: Moras, PP: Procesos Penales

## Detalle de Vencidos

## Comercio Exterior

Montos expresados en unidades de dólares

Muestra información reportada por la SUNAT desde el 07/02/2011

## Resumen por Ejercicio

Ejercicio	Actividad	Número de Operaciones	Importe USD *	N° Países	3 países con mayor número de operaciones
2021	IMPORTACIÓN	1	10.099,10	1	INDIA
2020	IMPORTACIÓN	1	21.762,48	1	CHINA
2019	IMPORTACIÓN	1	4.221,09	1	FRANCE

## Resumen por Meses

Actividad	Ejercicio	Mes	Número de Operaciones	Importe USD *	N° Países	3 países con mayor número de operaciones
IMPORTACIÓN	2021	NOVIEMBR	1	10.099,10	1	INDIA
	2020	NOVIEMBR	1	21.762,48	1	CHINA
	2019	JUNIO	1	4.221,09	1	FRANCE

## PUBLICACIÓN DIARIO "EL PERUANO"

## Reporte Otros Créditos

Institución	JUN 2022		JUL 2022		AGO 2022		SET 2022		OCT 2022		NOV 2022	
	Monto *	Dias V.	Monto *	Dias V.	Monto *	Dias V.	Monto *	Dias V.	Monto *	Dias V.	Monto *	Dias V.

Institución	DIC 2021		ENE 2022		FEB 2022		MAR 2022		ABR 2022		MAY 2022	
	Monto *	Dias V.	Monto *	Dias V.	Monto *	Dias V.	Monto *	Dias V.	Monto *	Dias V.	Monto *	Dias V.

## Reporte Otros Créditos por entidades

Sin Información