



Reporte de Deudas

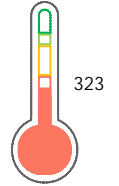
El reporte contiene solo los títulos seleccionados

- Información General
- Consulta Rápida
- Principales Acreedores
- Detalle Variación
- Posición Histórica
- Gráficos
- Rep. Vencidos
- Rep. SBS/Microf.
- SBS/Microf. Entidades
- Rectificaciones SBS
- Avalados/Avalistas
- Hechos de Importancia
- Documentos CCL
- Detalle de Vencidos
- Comercio Exterior
- Otros Créditos
- Otros Créd. Entidades
- Otros Rep. Negativos

RUC 20601214831 - TREMACH GROUP S.A.C.

Fecha Proceso	Tipo Doc.	N. Doc.	Nota	Deuda Total *	Var.	Actual	Previo	12m
03/01/2024	RUC	20601214831	0.957	1.712.425,53				

Score Sentinel



Puntaje Bajo

*** La persona consultada cuenta con los siguientes créditos e indicadores.**

- Línea de Crédito
- Es Aval
- Está Avalado

Sentinel Sabio

Bancarizado: SI

Recomendación de Sentinel Sabio

Evaluación Crediticia



RECHAZAR
Producto Genérico

Detalle:

- Calificación Def, Dud, Per en los 12 meses
- El promedio de deudas negativas (Sunat,AFP,Protestos) representa mas del 5% del promedio deuda en el SF en los últimos 3 meses

Cuota Estimada Mensual

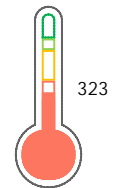
S/ 53782,



Score Sentinel

Nivel de Riesgo

Puntaje Bajo



Recomendación:

Estadísticamente, en este nivel de score, 31 de 100 empresas podrian caer en incumplimiento en los próximos 12

Información General

Datos Principales

21/07/2023: Última actualización de información reportada por SUNAT

Razón Social:	TREMACH GROUP S.A.C.		
Nombre Comercial:	-		
Tipo de Contribuyente:	SOCIEDAD ANONIMA CERRADA		
Estado de Contribuyente:	ACTIVO	Condición del Contribuyente:	HABIDO
Inicio de Actividades:	10/05/2016		
Tamaño contribuyente:	PRINCIPAL	Dependencia:	INTENDENCIA LIMA PRICO
Actividad Económica Principal	OTROS TIPOS TRANSPORTE REG. VIA TER.		
Actividad Económica Secundaria 1	ALQUILER OTROS TIPOS MAO.Y EQU	Actividad Económica Secundaria 2	-
Fecha Inscripción RRPP:	11/04/2016	Número de Partida Registral:	-
Folio:	-	Asiento:	-

Agente de retención

Direcciones Registradas

Dirección	Fuente
CALLE PEDRO GAREZON NRO 2062 INT 2DO DTO. 4TO URBANIZACION ANTARES SAN MARTIN DE PORRES - LIMA - LIMA (CRUCE AV. UNIVERSITARIA Y AV. TOMAS VALL)	SUNAT - DOMICILIO FISCAL
JIRON CAPAC YUPANQUI NRO. 99 DTO. 03 CASTILLA - PIURA - PIURA (MEDIA CUADRA DEL AEROPUERTO INT)	SUNAT - OF.ADMINIST.
MZA. H-S OTR. PARCELA 5 UNIDAD INMOVILI VENTANILLA - CALLAO - CALLAO	SUNAT - SUCURSAL
AVENIDA SAN JERONIMO NRO. 430 OTR. UMACOLLO AREQUIPA - AREQUIPA - AREQUIPA	SUNAT - SUCURSAL

Representantes Legales

Nro Documento	Nombre de Representante	Act	Pre	12m	Fecha desde que ocupa Cargo	Cargo
43937794	REATEGUI CHERO JULIO CESAR MARTIN				04/12/2018	GERENTE GENERAL

Empresas Relacionadas a:

REATEGUI CHERO JULIO CESAR MARTIN

Ruc	Razón Social	Semáforos	Fecha desde que ocupa Cargo	Cargo	Estado
		Act Pre 12m			
20609265885	K & K AUTOMOTRIZ S.A.C.		21/03/2022	-	ACTIVO

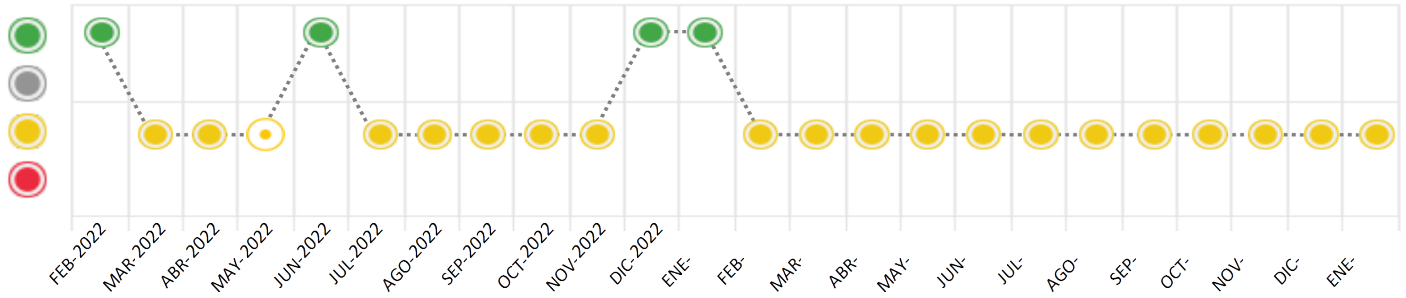
Consulta Rápida

Documento de identidad consultado

Fecha Proceso	Tipo Doc.	N. Doc.	Nombre o Raz. Social	Nota	Deuda Total *	Var.	Actual	Previo	12m
03/01/2024	RUC	20601214831	TREMACH GROUP S.A.C.	0.957	1.712.425,53				

Montos expresados en unidades de soles*

Semáforos de los últimos 24 meses



Semáforo	Descripción
	No registra información de deudas
	Minimo Riesgo: Sin deudas vencidas
	Mediano Riesgo: Deudas con poco atraso*
	Alto Riesgo: Deudas con atraso significativo*

*Semáforo deuda menor: Deuda vencida menor S/ 100 personas naturales o menor S/ 500 personas jurídicas

Verde: 0 <= Sem. < 0.001
 Amarillo: 0.001 <= Sem. <= 2
 Rojo: 2 < Sem. <= 6

Variación	Descripción
	Variación Negativa: La nueva información reportada ha incrementado tu riesgo crediticio
	Variación Positiva: La nueva información ha mejorado tu posición de riesgo
	Variación Porcentual Positiva: El monto total reportado por la SBS/Microfinanzas o número de instituciones financieras ha aumentado
	Variación Porcentual Negativa: El monto total reportado por la SBS/Microfinanzas o número de instituciones financieras ha disminuido
	Aproximadamente igual o igual

Detalle de la deuda SBS/Microfinanzas

Entidad	Deuda Anterior			Deuda a ENE 2024				Rect. (1)	Disc.
	JUL 2023	OCT 2023	DIC 2023	Fecha Inf.	Calif. (2)	Monto *	Días Venc.		
	342.833,76	1.115.671,39	838.935,47	30/11/2023	NOR	0	28		
	143.810,87	122.039,06	106.716,05	30/11/2023	NOR	0			
	87.487,12	81.076,02	72.874,98	30/11/2023	NOR	0	5		
	92.994,38	70.679,25	62.731,78	30/11/2023	NOR	0			
	250.389,79	0,00	46.295,38	30/11/2023	NOR	0			
	97.265,82	42.243,99	38.429,02	30/11/2023	NOR	0	3		
	99,42	202,75				0			
TOTAL	1.014.881,16	1.431.912,46	1.165.982,68			1.165.982,68			

(1) Ver detalle en el cuadro de Rectificaciones SBS

(2) NOR: Normal, CPP: Con Problemas Potenciales, DEF: Deficiente, DUD: Dudoso, PER: Pérdida, SCAL: Sin Calificación

Detalle de la deuda de Otros Créditos

Entidad	Deuda Anterior			Deuda a ENE 2024				Disc.
	JUL 2023	OCT 2023	DIC 2023	Fecha Inf.	Calif. (2)	Monto	Días Venc.	
TOTAL								

(2) NOR: Normal, CPP: Con Problemas Potenciales, DEF: Deficiente, DUD: Dudoso, PER: Pérdida, SCAL: Sin Calificación

Detalle de vencidos

# Doc	Fuente - Acreedor	Monto *	Días Venc.
	Protestos Sin Regularizar	360.237,90	198
5	GRUAS Y MANIOBRAS SOCIEDAD ANONIM	249.390,42	198
5	SK RENTAL S.A.C.	110.847,48	23
	Documentos Impagos	186.204,95	344
20	MOTORES DIESEL ANDINOS S.A. - MODAS	175.424,31	222
1	SERVICIO DE ADMINISTRACION TRIBUTA	4.701,67	125
	DEUDA TRIBUTARIA		
8	OCCUPATIONAL HEALTH S.A.C.	3.347,18	245
1	CGM RENTAL SOCIEDAD ANONIMA CERRA	2.731,79	344

Utilización de Líneas de Crédito

Instituciones	**	Línea Aprobada	Línea No Utilizada	Línea Utilizada	% L. Ut.
SCOTIABANK	TCO	11.208,00			0%
SCOTIABANK	TOT		11.208,00		
SERVICIOS FINANCIEROS TOTAL E DES			1.260.498,87		
TOTAL		11.208,00	1.271.706,87		0%

**(DES): Descuentos, (TCO): Tarjetas de Crédito de Consumo, (TOT): Otras Tarjetas de Crédito

Principales Acreedores

Montos expresados en unidades de soles*

Resumen de Deudas

Descripción de la Deuda	Monto *	Días
Deuda total SBS al 30/11/2023	1.165.982,68	
% Calificación normal	100,00	
Peor Calificación (2)	NOR	

Otros Créditos	0,00	****
Deuda vencida		
SBS/Microf.	334.723,85	28
Protestos Sin Regularizar	360.237,90	198
Documentos Impagos	186.204,95	344
Total deuda vencida	881.166,70	

Detalle de deuda SBS/Microfinanzas

Institución SBS	Calif. (2)	Saldo *	% Ven.	Días Venc.	Rect.(1)
SCOTIABANK	NOR	838.935,47	39.89	28	
EDPYME SANTANDER CONSUMO PERÚ S.A	NOR	106.716,05	0.00		
MITSUI AUTO FINANCE PERÚ S A	NOR	72.874,98	0.00	5	
BCP	NOR	62.731,78	0.00		
SERVICIOS FINANCIEROS TOTAL EDPYME	NOR	46.295,38	0.00		
BBVA	NOR	38.429,02	0.00	3	
Deuda Total SBS/MicroFinanzas		1.165.982,68	28.71		

Detalle de Riesgos SBS/Microfinanzas

Concepto	Saldo *
Deuda Directa	1.058.617,31
Deuda Indirecta	107.365,37
Deuda Castigada	0,00
Deuda Total SBS/MicroFinanzas	1.165.982,68
Línea Tarj.Cred. No utilizada	11.208,00
Total Riesgo SBS/MicroFinanzas	1.177.190,68

Detalle de deuda Otros Créditos

Empresa	Calif. (2)	Saldo *	% Ven.	Días Venc.	Disc.
Deuda Total Otros Créditos		0,00	28.71		

Detalle de vencidos

# Doc	Fuente - Acreedor	Monto *	Días Venc.
	Protestos Sin Regularizar	360.237,90	198
5	GRUAS Y MANIOBRAS SOCIEDAD ANONIM	249.390,42	198
5	SK RENTAL S.A.C.	110.847,48	23
	Documentos Impagos	186.204,95	344
20	MOTORES DIESEL ANDINOS S.A. - MODAS	175.424,31	222
1	SERVICIO DE ADMINISTRACION TRIBUTA DEUDA TRIBUTARIA	4.701,67	125
8	OCCUPATIONAL HEALTH S.A.C.	3.347,18	245
1	CGM RENTAL SOCIEDAD ANONIMA CERRA	2.731,79	344

Detalle Variación

Montos expresados en unidades de soles*

Resumen de la variación

Descripción de la deuda	29/12/2023	03/01/2024	Variación
Score	0.961	0.957	-0.004
Nro. Entidades SBS/Microf.	6	6	0
Riesgo Total SBS/Microf. *	1.165.982,68	1.165.982,68	
Deuda Directa	1.058.617,31	1.058.617,31	0,00
Deuda Indirecta	107.365,37	107.365,37	0,00
Deuda Castigada	0,00	0,00	0,00

Variación del Riesgo Total SBS/Microf. *	Antes	03/01/2024	Variación
Último Mes	1.165.982,68	1.165.982,68	0,00
Último Trimestre	1.431.912,46	1.165.982,68	-265.929,78
Último Semestre	1.014.881,16	1.165.982,68	151.101,52
Último Año	1.779.716,72	1.165.982,68	-613.734,04

Calificación SBS/Microf.	29/12/2023	03/01/2024	Variación
% NOR (Normal)	100.00	100.00	0.00
% CPP (Con Problemas Potenciales)	0.00	0.00	0.00
% DEF (Deficiente)	0.00	0.00	0.00
% DUD (Dudoso)	0.00	0.00	0.00
% PER (Pérdida)	0.00	0.00	0.00

Deuda vencida *	29/12/2023	03/01/2024	Variación
Protestos Sin Regularizar	362.860,26	360.237,90	
Documentos Impagos	187.501,86	186.204,95	
Total deuda vencida	550.362,12	546.442,85	3.919,26
Deuda por Otros Créditos *	29/12/2023	03/01/2024	Variación
Total deuda otros créditos	0,00	0,00	0,00

Detalle de la variación

Fuente - Acreedor *	29/12/2023	03/01/2024	Variación
Protestos Sin Regularizar			2.622,36
GRUAS Y MANIOBRAS SOCIEDAD ANONIMA CERRADA	251.205,87	249.390,42	-1.815,45
SK RENTAL S.A.C.	111.654,39	110.847,48	-806,91
Documentos Impagos	111.654,39	110.847,48	1.296,90
MOTORES DIESEL ANDINOS S.A.- MODASA	176.701,33	175.424,31	-1.277,02
CGM RENTAL SOCIEDAD ANONIMA CERRADA	2.751,68	2.731,79	-19,89



Posición Histórica

Montos expresados en unidades de soles*

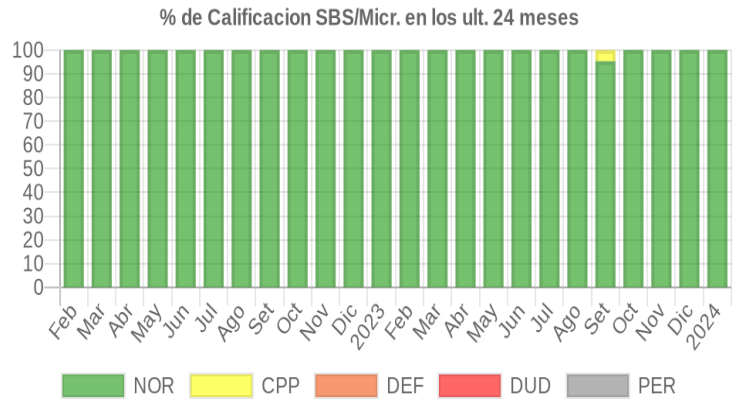
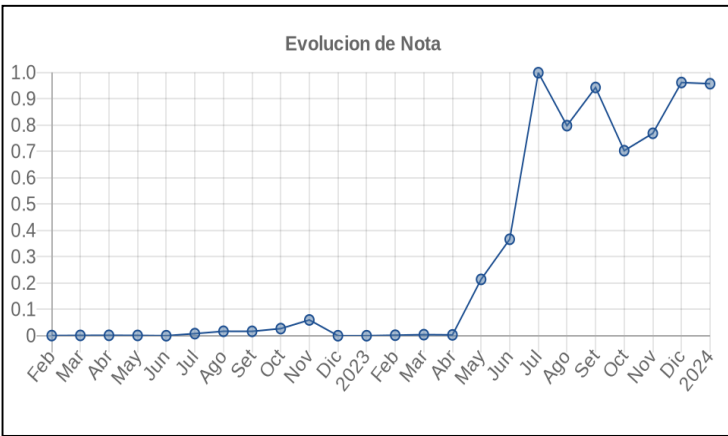
Fecha de Proceso	Sema. Actual	Sem. Riesgo	Var.	Superintendencia de Banca y Seguros (SBS/Microfinan.)				Otros Créditos	Otros Vencidos *				Ctas. Cerr./Anu.		Otros Repor. Negati.	
				# Enti.	Deuda Total *	% Cali. normal	Peor Califi.(2)		Deuda Vencida *	Protestos	Docs. Impagos	Deuda Tributaria	Deuda Laboral	Cta. Cte.		Tar. Cred.
03/01/2024	🟡	0.957	📄	6	1.165.982,68	100.00	NOR	334.723,85	0,00	360.237,90	186.204,95	0,00	0,00	0	0	0
29/12/2023	🟡	0.961	📄	6	1.165.982,68	100.00	NOR	334.723,85	0,00	362.860,26	187.501,86	0,00	0,00	0	0	0
27/12/2023	🟡	0.957	📄	6	1.165.982,68	100.00	NOR	334.723,85	0,00	362.860,26	184.154,68	0,00	0,00	0	0	0
26/12/2023	🟡	0.957	▼	6	1.165.982,68	100.00	NOR	334.723,85	0,00	362.860,26	184.154,68	0,00	0,00	0	0	0
22/12/2023	🟡	0.815	📄	6	1.165.982,68	100.00	NOR	334.723,85	0,00	251.205,87	184.154,68	0,00	0,00	0	0	0
19/12/2023	🟡	0.759	📄	6	1.283.679,73	100.00	NOR	0,00	0,00	251.205,87	184.154,68	0,00	0,00	0	0	0
01/12/2023	🟡	0.753	📄	6	1.283.679,73	100.00	NOR	0,00	0,00	251.205,87	179.453,01	0,00	0,00	0	0	0
23/11/2023	🟡	0.768	📄	6	1.283.679,73	100.00	NOR	0,00	0,00	258.064,28	184.352,42	0,00	0,00	0	0	0
22/11/2023	🟡	0.708	📄	7	1.431.912,46	99.99	DEF	0,00	0,00	258.064,28	184.352,42	0,00	0,00	0	0	0
02/11/2023	🟡	0.708	📄	7	1.431.912,46	99.99	DEF	0,00	0,00	258.064,28	184.352,42	0,00	0,00	0	0	0
30/10/2023	🟡	0.702	▲	7	1.431.912,46	99.99	DEF	0,00	0,00	255.509,19	182.527,15	0,00	0,00	0	0	0
23/10/2023	🟡	0.943	📄	7	1.431.912,46	99.99	DEF	0,00	0,00	255.509,19	186.174,10	0,00	0,00	0	0	0
20/10/2023	🟡	0.959	📄	7	1.472.442,23	95.26	DEF	21.374,59	0,00	255.509,19	186.174,10	0,00	0,00	0	0	0
17/10/2023	🟡	0.981	📄	7	1.472.442,23	95.26	DEF	21.374,59	0,00	255.509,19	186.174,10	13.698,00	0,00	0	0	0
13/10/2023	🟡	0.983	📄	7	1.472.442,23	95.26	DEF	21.374,59	0,00	255.509,19	187.903,33	13.698,00	0,00	0	0	0
09/10/2023	🟡	0.984	📄	7	1.472.442,23	95.26	DEF	21.374,59	0,00	255.509,19	188.000,11	13.698,00	0,00	0	0	0
03/10/2023	🟡	0.962	📄	7	1.472.442,23	95.26	DEF	21.374,59	0,00	255.509,19	188.000,11	0,00	0,00	0	0	0
25/09/2023	🟡	0.943	▲	7	1.472.442,23	95.26	DEF	21.374,59	0,00	248.449,07	182.908,81	0,00	0,00	0	0	0
21/09/2023	🟡	1.200	▼	7	1.472.442,23	95.26	DEF	21.374,59	0,00	423.647,80	182.908,81	0,00	0,00	0	0	0
19/09/2023	🟡	1.085	📄	7	1.628.597,74	99.99	CPP	226,28	0,00	423.647,80	182.908,81	0,00	0,00	0	0	0
18/09/2023	🟡	1.085	▼	7	1.628.597,74	99.99	CPP	226,28	0,00	423.647,80	182.908,81	0,00	0,00	0	0	0
06/09/2023	🟡	0.812	📄	7	1.628.597,74	99.99	CPP	226,28	0,00	423.647,80	180.683,68	0,00	0,00	0	0	0
01/09/2023	🟡	0.812	📄	7	1.628.597,74	99.99	CPP	226,28	0,00	423.647,80	180.683,68	0,00	0,00	0	0	0
28/08/2023	🟡	0.798	📄	7	1.628.597,74	99.99	CPP	226,28	0,00	413.672,86	176.465,18	0,00	0,00	0	0	0
24/08/2023	🟡	0.822	▲	7	1.628.597,74	99.99	CPP	226,28	0,00	413.672,86	176.465,18	25.375,00	0,00	0	0	0
23/08/2023	🟡	1.132	▼	7	1.014.881,16	100.00	NOR	0,00	0,00	413.672,86	176.465,18	25.375,00	0,00	0	0	0
22/08/2023	🟡	1.028	📄	7	1.014.881,16	100.00	NOR	0,00	0,00	413.672,86	90.396,77	25.375,00	0,00	0	0	0
21/08/2023	🟡	1.028	📄	7	1.014.881,16	100.00	NOR	0,00	0,00	413.672,86	90.396,77	25.375,00	0,00	0	0	0
16/08/2023	🟡	1.152	📄	7	1.014.881,16	100.00	NOR	0,00	0,00	413.672,86	90.396,77	128.835,00	0,00	0	0	0
14/08/2023	🟡	1.152	📄	7	1.014.881,16	100.00	NOR	0,00	0,00	413.672,86	90.396,77	128.835,00	0,00	0	0	0
10/08/2023	🟡	1.202	📄	7	1.014.881,16	100.00	NOR	0,00	0,00	413.672,86	90.396,77	174.498,00	0,00	0	0	0
07/08/2023	🟡	1.202	▼	7	1.014.881,16	100.00	NOR	0,00	0,00	413.672,86	90.396,77	174.498,00	0,00	0	0	0
01/08/2023	🟡	0.995	📄	7	1.014.881,16	100.00	NOR	0,00	0,00	413.672,86	90.396,77	0,00	0,00	0	0	0
24/07/2023	🟡	0.999	📄	7	1.014.881,16	100.00	NOR	0,00	0,00	415.965,95	90.889,45	0,00	0,00	0	0	0
18/07/2023	🟡	0.971	▼	6	1.057.570,00	100.00	NOR	0,00	0,00	415.965,95	90.889,45	0,00	0,00	0	0	0
17/07/2023	🟡	0.852	📄	6	1.057.570,00	100.00	NOR	0,00	0,00	415.965,95	4.190,73	0,00	0,00	0	0	0
11/07/2023	🟡	0.799	📄	6	1.057.570,00	100.00	NOR	0,00	0,00	379.875,44	4.190,73	0,00	0,00	0	0	0
10/07/2023	🟡	0.799	▼	6	1.057.570,00	100.00	NOR	0,00	0,00	379.875,44	4.190,73	0,00	0,00	0	0	0
04/07/2023	🟡	0.498	▼	6	1.057.570,00	100.00	NOR	0,00	0,00	201.368,91	9.290,95	0,00	0,00	0	0	0
03/07/2023	🟡	0.362	📄	6	1.057.570,00	100.00	NOR	0,00	0,00	135.931,40	9.290,95	0,00	0,00	0	0	0
26/06/2023	🟡	0.366	📄	6	1.057.570,00	100.00	NOR	0,00	0,00	137.842,22	9.328,51	0,00	0,00	0	0	0
22/06/2023	🟡	0.290	📄	6	1.057.570,00	100.00	NOR	0,00	0,00	103.934,13	9.328,51	0,00	0,00	0	0	0
20/06/2023	🟡	0.224	📄	6	1.399.966,45	100.00	NOR	0,00	0,00	103.934,13	9.328,51	0,00	0,00	0	0	0
06/06/2023	🟡	0.212	📄	6	1.399.966,45	100.00	NOR	0,00	0,00	103.934,13	2.727,69	0,00	0,00	0	0	0
01/06/2023	🟡	0.212	📄	6	1.399.966,45	100.00	NOR	0,00	0,00	103.934,13	2.709,69	0,00	0,00	0	0	0
25/05/2023	🟡	0.214	▼	6	1.399.966,45	100.00	NOR	0,00	0,00	104.838,16	2.733,26	0,00	0,00	0	0	0
22/05/2023	🟡	0.112	📄	6	1.399.966,45	100.00	NOR	0,00	0,00	80.895,79	2.733,26	0,00	0,00	0	0	0
19/05/2023	🟡	0.091	📄	6	1.750.209,94	100.00	NOR	0,00	0,00	80.895,79	2.733,26	0,00	0,00	0	0	0
03/05/2023	🟡	0.003	📄	6	1.750.209,94	100.00	NOR	0,00	0,00	0,00	2.733,26	0,00	0,00	0	0	0
24/04/2023	🟡	0.003	📄	6	1.750.209,94	100.00	NOR	0,00	0,00	0,00	2.770,83	0,00	0,00	0	0	0
19/04/2023	🟡	0.002	📄	6	1.909.319,37	100.00	NOR	0,00	0,00	0,00	2.770,83	0,00	0,00	0	0	0
13/04/2023	🟡	0.006	📄	6	1.909.319,37	100.00	NOR	0,00	0,00	3.850,72	2.770,83	0,00	0,00	0	0	0
22/03/2023	🟡	0.004	📄	6	1.909.319,37	100.00	NOR	0,00	0,00	3.850,72	0,00	0,00	0,00	0	0	0
20/03/2023	🟡	0.004	▼	6	1.848.039,67	100.00	NOR	0,00	0,00	3.850,72	0,00	0,00	0,00	0	0	0
07/03/2023	🟢	0.000	▲	6	1.848.039,67	100.00	NOR	0,00	0,00	0,00	0,00	0,00	0,00	0	0	0
21/02/2023	🟡	0.001	📄	6	1.848.039,67	100.00	NOR	0,00	0,00	0,00	1.789,33	0,00	0,00	0	0	0
09/02/2023	🟡	0.002	▼	7	1.779.716,72	100.00	NOR	0,00	0,00	0,00	1.789,33	0,00	0,00	0	0	0
27/01/2023	🟢	0.000	📄	7	1.779.716,72	100.00	NOR	0,00	0,00	0,00	0,00	0,00	0,00	0	0	0
23/01/2023	🟢	0.000	📄	7	1.779.716,72	100.00	NOR	0,00	0,00	0,00	0,00	0,00	0,00	0	0	0
06/01/2023	🟢	0.000	📄	7	1.595.671,78	100.00	NOR	0,00	0,00	0,00	0,00	0,00	0,00	0	0	0
30/12/2022	🟢	0.000	▲	7	1.595.671,78	100.00	NOR	0,00	0,00	0,00	0,00	0,00	0,00	0	0	0
22/12/2022	🟡	0.018	📄	7	1.595.671,78	100.00	NOR	0,00	0,00	0,00	9.885,91	0,00	0,00	0	0	0



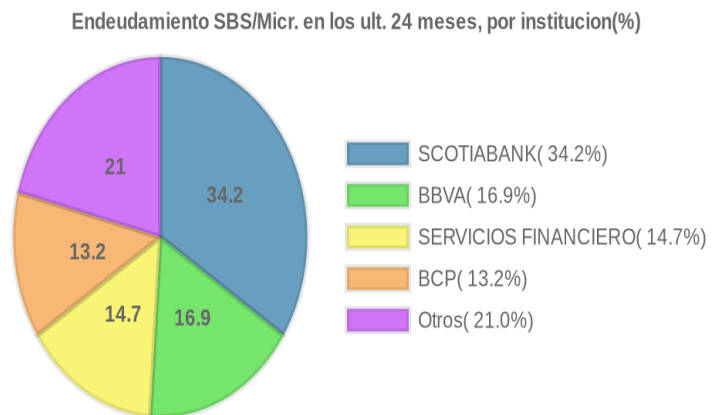
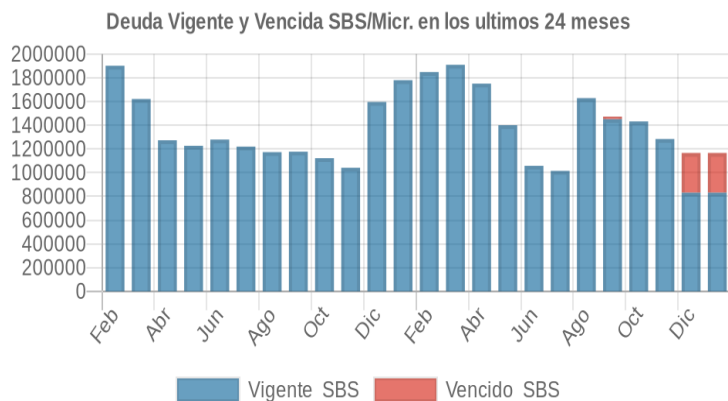
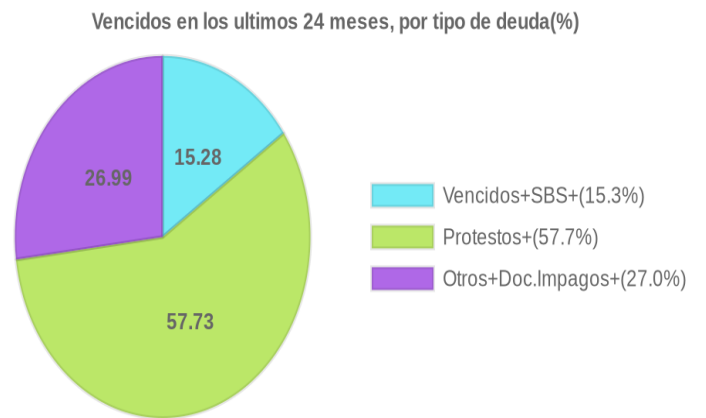
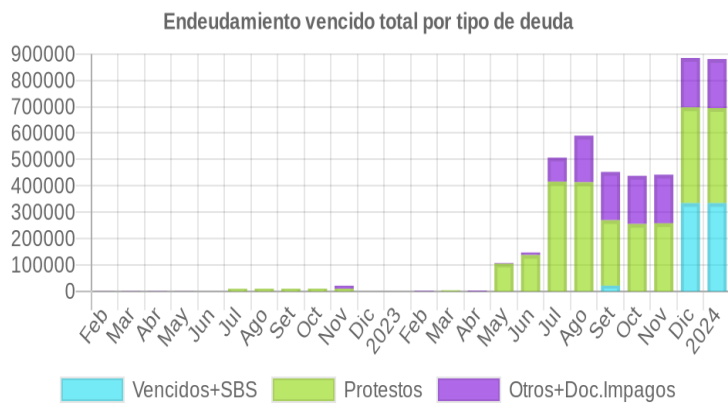
21/12/2022	●	0.028	☰	6	1.041.596,98	100.00	NOR	0,00	0,00	0,00	9.885,91	0,00	0,00	0	0	0
19/12/2022	●	0.028	☰	6	1.041.596,98	100.00	NOR	0,00	0,00	0,00	9.885,91	0,00	0,00	0	0	0
13/12/2022	●	0.031	☰	6	1.041.596,98	100.00	NOR	0,00	0,00	0,00	11.007,54	0,00	0,00	0	0	0
06/12/2022	●	0.058	☰	6	1.041.596,98	100.00	NOR	0,00	0,00	9.881,38	11.007,54	0,00	0,00	0	0	0
01/12/2022	●	0.069	☰	6	1.041.596,98	100.00	NOR	0,00	0,00	9.881,38	14.897,95	0,00	0,00	0	0	0
25/11/2022	●	0.059	☰	6	1.041.596,98	100.00	NOR	0,00	0,00	10.191,78	11.042,77	0,00	0,00	0	0	0
23/11/2022	●	0.032	☰	6	1.041.596,98	100.00	NOR	0,00	0,00	10.191,78	1.156,86	0,00	0,00	0	0	0
17/11/2022	●	0.030	☰	7	1.122.204,73	100.00	NOR	0,00	0,00	10.191,78	1.156,86	0,00	0,00	0	0	0
02/11/2022	●	0.027	☰	7	1.122.204,73	100.00	NOR	0,00	0,00	10.191,78	0,00	0,00	0,00	0	0	0
26/10/2022	●	0.027	☰	7	1.122.204,73	100.00	NOR	0,00	0,00	10.212,30	0,00	0,00	0,00	0	0	0
24/10/2022	●	0.027	☰	7	1.122.204,73	100.00	NOR	0,00	0,00	10.212,30	0,00	0,00	0,00	0	0	0
04/10/2022	●	0.017	☰	7	1.176.795,73	100.00	NOR	0,00	0,00	10.212,30	0,00	0,00	0,00	0	0	0
22/09/2022	●	0.016	☰	7	1.176.795,73	100.00	NOR	0,00	0,00	9.860,86	0,00	0,00	0,00	0	0	0
01/09/2022	●	0.016	☰	7	1.172.970,10	100.00	NOR	0,00	0,00	9.860,86	0,00	0,00	0,00	0	0	0
22/08/2022	●	0.016	☰	7	1.172.970,10	100.00	NOR	0,00	0,00	9.981,43	0,00	0,00	0,00	0	0	0
02/08/2022	●	0.008	☰	7	1.219.967,47	100.00	NOR	0,00	0,00	9.981,43	0,00	0,00	0,00	0	0	0
25/07/2022	●	0.007	☰	7	1.219.967,47	100.00	NOR	0,00	0,00	9.812,12	0,00	0,00	0,00	0	0	0
22/07/2022	●	0.013	☰	7	1.219.967,47	100.00	NOR	0,00	0,00	9.812,12	7.136,64	0,00	0,00	0	0	0
18/07/2022	●	0.013	▼	7	1.278.808,72	100.00	NOR	0,00	0,00	9.812,12	7.136,64	0,00	0,00	0	0	0
23/06/2022	●	0.000	☰	7	1.278.808,72	100.00	NOR	0,00	0,00	0,00	0,00	0,00	0,00	0	0	0
10/06/2022	●	0.000	▲	6	1.226.469,17	100.00	NOR	0,00	0,00	0,00	0,00	0,00	0,00	0	0	0
27/05/2022	●	0.001	▲	6	1.226.469,17	100.00	NOR	0,00	0,00	0,00	454,60	0,00	0,00	0	0	0
24/05/2022	●	0.456	☰	6	1.226.469,17	100.00	NOR	0,00	0,00	0,00	220.397,57	0,00	0,00	0	0	0
23/05/2022	●	0.456	☰	6	1.226.469,17	100.00	NOR	0,00	0,00	0,00	220.397,57	0,00	0,00	0	0	0
21/05/2022	●	0.442	☰	6	1.273.047,79	100.00	NOR	0,00	0,00	0,00	220.397,57	0,00	0,00	0	0	0
17/05/2022	●	0.442	☰	6	1.273.047,79	100.00	NOR	0,00	0,00	0,00	220.397,57	0,00	0,00	0	0	0
13/05/2022	●	0.442	☰	6	1.273.047,79	100.00	NOR	0,00	0,00	0,00	220.397,57	0,00	0,00	0	0	0
11/05/2022	●	0.442	☰	6	1.273.047,79	100.00	NOR	0,00	0,00	0,00	220.397,57	0,00	0,00	0	0	0
09/05/2022	●	0.442	☰	6	1.273.047,79	100.00	NOR	0,00	0,00	0,00	220.397,57	0,00	0,00	0	0	0
06/05/2022	●	0.442	▼	6	1.273.047,79	100.00	NOR	0,00	0,00	0,00	220.397,57	0,00	0,00	0	0	0
05/05/2022	●	0.001	☰	6	1.273.047,79	100.00	NOR	0,00	0,00	0,00	454,60	0,00	0,00	0	0	0
25/04/2022	●	0.001	☰	6	1.273.047,79	100.00	NOR	0,00	0,00	0,00	675,56	0,00	0,00	0	0	0
08/04/2022	●	0.001	☰	6	1.620.975,59	100.00	NOR	0,00	0,00	0,00	675,56	0,00	0,00	0	0	0
06/04/2022	●	0.001	☰	6	1.620.975,59	100.00	NOR	0,00	0,00	0,00	675,56	0,00	0,00	0	0	0
22/03/2022	●	0.001	☰	6	1.620.975,59	100.00	NOR	0,00	0,00	0,00	675,56	0,00	0,00	0	0	0
10/03/2022	●	0.001	▼	7	1.901.326,25	100.00	NOR	0,00	0,00	0,00	675,56	0,00	0,00	0	0	0
08/03/2022	●	0.000	☰	7	1.901.326,25	100.00	NOR	0,00	0,00	0,00	588,96	0,00	0,00	0	0	0
23/02/2022	●	0.000	☰	7	1.901.326,25	100.00	NOR	0,00	0,00	0,00	368,00	0,00	0,00	0	0	0
10/02/2022	●	0.000	☰	7	1.456.128,35	100.00	NOR	0,00	0,00	0,00	368,00	0,00	0,00	0	0	0

Gráficos

Montos expresados en unidades de soles*



NOR: Normal, CPP: Con Problemas Potenciales, DEF: Deficiente, DUD: Dudoso, PER: Pérdida, SCAL: Sin Calificación



Reporte de Vencidos

Montos expresados en unidades de soles*

Fuente - Acreedor	OCT 2023			NOV 2023			DIC 2023			ENE 2024		
	# Docs.	Monto *	Dias V.	# Docs.	Monto *	Dias V.	# Docs.	Monto *	Dias V.	# Docs.	Monto *	Dias V.
Protestos Sin Regularizar												
GRUAS Y MANIOBRAS SOCIEDAD ANONIMA CERRADA	5	255.509,19	134	5	258.064,28	164	5	251.205,87	19	5	249.390,42	19
SK RENTAL S.A.C.		0,00			0,00		5	111.654,39	20	5	110.847,48	23
ALO GROUP PERU S.A.C.		0,00			0,00			0,00			0,00	
CGM RENTAL SOCIEDAD ANONIMA CERRADA		0,00			0,00			0,00			0,00	
Total	5	255.509,19	134	5	258.064,28	164	10	362.860,26	19	10	360.237,90	19
Documentos Impagos												
MOTORES DIESEL ANDINOS S.A. - MODASA	20	179.728,33	158	20	181.525,62	188	20	176.701,33	21	20	175.424,31	22
SERVICIO DE ADMINISTRACION TRIBUTARIA - DEUDA		0,00	0		0,00		1	4.701,67	12	1	4.701,67	12
OCCUPATIONAL HEALTH S.A.C.		0,00			0,00		8	3.347,18	24	8	3.347,18	24
CGM RENTAL SOCIEDAD ANONIMA CERRADA	1	2.798,81	280	1	2.826,80	310	1	2.751,68	34	1	2.731,79	34
CLARO SERVICIOS		0,00			0,00			0,00			0,00	
SERVICIO DE ADMINISTRACION TRIBUTARIA - DEUDA		0,00	0		0,00			0,00			0,00	
Total	21	182.527,15	280	21	184.352,42	310	30	187.501,86	34	30	186.204,95	34
Deuda Tributaria												
SUPERINTENDENCIA NACIONAL DE ADMINISTRACION		0,00	0		0,00			0,00			0,00	
Total	0			0			0			0		

Montos expresados en unidades de soles*

Fuente - Acreedor	JUN 2023			JUL 2023			AGO 2023			SET 2023		
	# Docs.	Monto *	Dias V.	# Docs.	Monto *	Dias V.	# Docs.	Monto *	Dias V.	# Docs.	Monto *	Dias V.
Protestos Sin Regularizar												
GRUAS Y MANIOBRAS SOCIEDAD ANONIMA CERRADA		0,00		5	243.944,04	42	5	242.599,25	73	5	248.449,07	10
SK RENTAL S.A.C.	3	57.644,00	51	4	92.935,43	82	4	92.423,10	11		0,00	0
ALO GROUP PERU S.A.C.	7	80.198,22	59	7	79.086,48	90	7	78.650,51	12		0,00	0
CGM RENTAL SOCIEDAD ANONIMA CERRADA		0,00			0,00			0,00			0,00	
Total	10	137.842,22	59	16	415.965,95	90	16	413.672,86	12	5	248.449,07	10
Documentos Impagos												
MOTORES DIESEL ANDINOS S.A. - MODASA		0,00		11	86.698,72	66	20	172.289,18	97	20	176.443,60	12
SERVICIO DE ADMINISTRACION TRIBUTARIA - DEUDA	1	5.100,22	122		0,00			0,00		2	2.128,35	57
OCCUPATIONAL HEALTH S.A.C.		0,00			0,00			0,00			0,00	
CGM RENTAL SOCIEDAD ANONIMA CERRADA	1	2.709,69	157	1	2.672,13	188	1	2.657,40	21	1	2.721,48	24
CLARO SERVICIOS		0,00			0,00			0,00		1	96,78	21
SERVICIO DE ADMINISTRACION TRIBUTARIA - DEUDA	1	1.518,60	197	1	1.518,60	228	1	1.518,60	25	1	1.518,60	28
Total	3	9.328,51	197	13	90.889,45	228	22	176.465,18	25	25	182.908,81	57
Deuda Tributaria												
SUPERINTENDENCIA NACIONAL DE ADMINISTRACION		0,00			0,00			0,00	0		0,00	
Total	0			0			0			0		

Montos expresados en unidades de soles*

Fuente - Acreedor	FEB 2023			MAR 2023			ABR 2023			MAY 2023		
	# Docs.	Monto *	Dias V.	# Docs.	Monto *	Dias V.	# Docs.	Monto *	Dias V.	# Docs.	Monto *	Dias V.
Protestos Sin Regularizar												
GRUAS Y MANIOBRAS SOCIEDAD ANONIMA CERRADA		0,00			0,00			0,00			0,00	
SK RENTAL S.A.C.		0,00			0,00			0,00		1	23.942,37	21
ALO GROUP PERU S.A.C.		0,00			0,00			0,00		7	80.895,79	29
CGM RENTAL SOCIEDAD ANONIMA CERRADA		0,00		1	3.850,72	79		0,00	0		0,00	
Total	0			1	3.850,72	79	0			8	104.838,16	29
Documentos Impagos												
MOTORES DIESEL ANDINOS S.A. - MODASA		0,00			0,00			0,00			0,00	
SERVICIO DE ADMINISTRACION TRIBUTARIA - DEUDA	1	1.789,33	90		0,00	0		0,00			0,00	
OCCUPATIONAL HEALTH S.A.C.		0,00			0,00			0,00			0,00	
CGM RENTAL SOCIEDAD ANONIMA CERRADA		0,00			0,00		1	2.770,83	96	1	2.733,26	12
CLARO SERVICIOS		0,00			0,00			0,00			0,00	
SERVICIO DE ADMINISTRACION TRIBUTARIA - DEUDA		0,00			0,00			0,00			0,00	
Total	1	1.789,33	90	0			1	2.770,83	96	1	2.733,26	12
Deuda Tributaria												
SUPERINTENDENCIA NACIONAL DE ADMINISTRACION		0,00			0,00			0,00			0,00	

Total	0	0	0	0
-------	---	---	---	---

Reporte SBS/Microfinanzas

Montos expresados en unidades de soles*

Última fecha reportada por la SBS : 30/11/2023

ÚLTIMOS 6 MESES		AGO 2023 (SBS: JUL 2023)	SET 2023 (SBS: AGO 2023)	OCT 2023 (SBS: SET 2023)	NOV 2023 (SBS: OCT 2023)	DIC 2023 (SBS: NOV 2023)	ENE 2024 (SBS: NOV 2023)
% Porcentaje de	NOR (Normal)	99.99	95.26	99.99	100.00	100.00	100.00
	CPP (Con Problemas Pote.)	0.01	4.72	0.00	0.00	0.00	0.00
	DEF (Deficiente)	0.00	0.02	0.01	0.00	0.00	0.00
Calificación	DUD (Dudoso)	0.00	0.00	0.00	0.00	0.00	0.00
	PER (Pérdida)	0.00	0.00	0.00	0.00	0.00	0.00

Institución	AGO 2023 (SBS: JUL 2023)		SET 2023 (SBS: AGO 2023)		OCT 2023 (SBS: SET 2023)		NOV 2023 (SBS: OCT 2023)		DIC 2023 (SBS: NOV 2023)		ENE 2024 (SBS: NOV 2023)	
	Monto *	Dias V.	Monto *	Dias V.	Monto *	Dias V.	Monto *	Dias V.	Monto *	Dias V.	Monto *	Dias V.
SCOTIABANK	1.099.260,85		1.061.298,27		1.115.671,39	6	985.344,58	8	838.935,47	28	838.935,47	28
EDPYME SANTANDER CONSUMO PERU	136.640,86		129.417,53		122.039,06		114.416,70		106.716,05		106.716,05	
MITSUI AUTO FINANCE PERU S A	83.748,10	6	78.981,25		81.076,02	5	74.864,60		72.874,98	5	72.874,98	5
BCP	92.660,14	1	78.187,79	1	70.679,25		70.345,01	1	62.731,78		62.731,78	
SERVICIOS FINANCIEROS TOTAL EDP	149.469,46	3	69.561,35	32	0,00		0,00		46.295,38		46.295,38	
BBVA	66.592,05		54.766,72		42.243,99		38.708,84		38.429,02	3	38.429,02	3
BIF	226,28	32	229,32	63	202,75	1						
MIBCO												
TOTAL	1.628.597,74	32	1.472.442,23	63	1.431.912,46	6	1.283.679,73	8	1.165.982,68	28	1.165.982,68	28

Última fecha reportada por la SBS : 30/11/2023

Operación	AGO 2023 (SBS: JUL 2023)		SET 2023 (SBS: AGO 2023)		OCT 2023 (SBS: SET 2023)		NOV 2023 (SBS: OCT 2023)		DIC 2023 (SBS: NOV 2023)		ENE 2024 (SBS: NOV 2023)	
	Monto *	Dias V.	Monto *	Dias V.	Monto *	Dias V.	Monto *	Dias V.	Monto *	Dias V.	Monto *	Dias V.
RESUMEN												
- Total Deuda	1.628.597,74	32	1.472.442,23	63	1.431.912,46	6	1.283.679,73	8	1.165.982,68	28	1.165.982,68	28
- Total Vencido	226,28		21.374,59						334.723,85		334.723,85	
- % Vencido	0.01		1.45						28.71		28.71	
- Línea No Utilizada	1.113.907,83		2.196.229,91		2.280.379,05		2.439.321,07		1.271.706,87		1.271.706,87	
- Línea Otorgada	10.824,00		11.085,00		11.379,00		11.514,00		11.208,00		11.208,00	
- Garantías	2.073.580,00		1.773.960,00		1.827.853,00		1.808.559,00		1.727.337,00		1.727.337,00	
CREDITOS DIRECTOS												
- CREDITOS VIGENTES	1.399.388,68	6	1.222.084,86	4	1.202.929,68	6	1.054.696,95	8	723.893,46	9	723.893,46	9
-- MedE: SobregirosCC			0,07		202,75	1						
-- MedE: Descuentos	149.469,46	3	66.809,38	4	54.964,80	6			46.295,38		46.295,38	
--- Otros	149.469,46	3	66.809,38	4	54.964,80	6			46.295,38		46.295,38	
-- MedE: Préstamos	762.907,20	1	670.114,86	1	656.788,93		565.072,17	1	207.876,85	3	207.876,85	3
--- NoRevolventes	762.907,20	1	670.114,86	1	656.788,93		565.072,17	1	207.876,85	3	207.876,85	3
-- MedE: ArrendamientoFinanc	487.012,02	6	485.160,55		490.973,20	5	489.624,78	8	469.721,23	9	469.721,23	9
- CRÉDITOS VENCIDOS	226,28	32	21.374,59	63					334.723,85	28	334.723,85	28
-- MedE: SobregirosCC	226,28	32	229,32	63								
-- MedE: Descuentos			21.145,27	32								
-- MedE: Descuentos			21.145,27	32								
-- MedE: Préstamos									334.723,85	28	334.723,85	28
---									334.723,85	28	334.723,85	28
CREDITOS INDIRECTOS												
- CartasFianzaOtorgadas	228.982,78		228.982,78		228.982,78		228.982,78		107.365,37		107.365,37	
LINEA NO UTIL. Y CRED. NO DESEMB.												
- LinCredDescuentos	1.103.083,83		2.124.914,83		2.220.835,37		2.302.800,00		1.260.498,87		1.260.498,87	
- LinCredPréstamos			60.230,08		48.164,68		125.007,07					
- LinCredTarjetaCrédito	10.824,00		11.085,00		11.379,00		11.514,00		11.208,00		11.208,00	
LINEAS OTORGADAS												
- LíneasTarjetasC	10.824,00		11.085,00		11.379,00		11.514,00		11.208,00		11.208,00	
GARANTIAS												
- GARANTIAS RECIBIDAS	2.073.583,28		1.773.962,67		1.827.854,62		1.808.562,79		1.727.340,19		1.727.340,19	
-- 1eraHipotecasInmuebles	702.967,70		406.179,30		409.897,18		414.760,19		396.846,25		396.846,25	
-- 1eraGEquipoTransporte	763.604,19		775.991,39		789.944,77		871.216,51		827.276,80		827.276,80	



-- OtrasGtiasNoPref	83.748,10	78.981,25	110.760,38			
-- GtiasNoPref(AvalyFianza)	523.263,29	512.810,73	517.252,29	522.586,09	503.217,14	503.217,14

Montos expresados en unidades de soles*

Última fecha reportada por la SBS : 30/11/2023

6 MESES ANTERIORES		FEB 2023 (SBS: ENE 2023)	MAR 2023 (SBS: FEB 2023)	ABR 2023 (SBS: MAR 2023)	MAY 2023 (SBS: ABR 2023)	JUN 2023 (SBS: MAY 2023)	JUL 2023 (SBS: JUN 2023)
% Porcentaje de Calificación	NOR (Normal)	100.00	100.00	100.00	100.00	100.00	100.00
	CPP (Con Problemas Pote.)	0.00	0.00	0.00	0.00	0.00	0.00
	DEF (Deficiente)	0.00	0.00	0.00	0.00	0.00	0.00
	DUD (Dudoso)	0.00	0.00	0.00	0.00	0.00	0.00
	PER (Pérdida)	0.00	0.00	0.00	0.00	0.00	0.00

Institución	FEB 2023 (SBS: ENE 2023)		MAR 2023 (SBS: FEB 2023)		ABR 2023 (SBS: MAR 2023)		MAY 2023 (SBS: ABR 2023)		JUN 2023 (SBS: MAY 2023)		JUL 2023 (SBS: JUN 2023)	
	Monto *	Dias V.	Monto *	Dias V.	Monto *	Dias V.	Monto *	Dias V.	Monto *	Dias V.	Monto *	Dias V.
SCOTIABANK	380.126,94		372.841,32		365.355,42		357.972,32		350.399,34		342.833,76	
EDPYME SANTANDER CONSUMO PERU	177.434,86		171.087,70		164.245,19		157.614,74		150.731,55		143.810,87	
MITSUI AUTO FINANCE PERU S A	106.493,86		102.018,31		100.838,91	6	96.228,68	5	88.716,95		87.487,12	5
BCP	164.418,58		148.704,61		132.282,06		123.273,63		99.932,87		92.994,38	
SERVICIOS FINANCIEROS TOTAL EDP	785.566,47		897.446,38		809.851,07	6	508.637,31		243.174,56	5	250.389,79	2
BBVA	233.998,96		217.221,05	1	177.637,29		156.239,77		124.614,73		97.265,82	
BIF											99,42	1
MIBCO												
TOTAL	1.848.039,67		1.909.319,37	1	1.750.209,94	6	1.399.966,45	5	1.057.570,00	5	1.014.881,16	5

Última fecha reportada por la SBS : 30/11/2023

Operación	FEB 2023 (SBS: ENE 2023)		MAR 2023 (SBS: FEB 2023)		ABR 2023 (SBS: MAR 2023)		MAY 2023 (SBS: ABR 2023)		JUN 2023 (SBS: MAY 2023)		JUL 2023 (SBS: JUN 2023)	
	Monto *	Dias V.	Monto *	Dias V.	Monto *	Dias V.	Monto *	Dias V.	Monto *	Dias V.	Monto *	Dias V.
RESUMEN												
- Total Deuda	1.848.039,67		1.909.319,37	1	1.750.209,94	6	1.399.966,45	5	1.057.570,00	5	1.014.881,16	5
- Línea No Utilizada	123.436,37		389.873,66		465.381,41		765.202,55		1.039.598,43		1.012.302,08	
- Línea Otorgada	11.544,00		11.418,00		11.286,00		11.145,00		11.037,00		10.884,00	
- Garantías	1.611.353,00		1.519.646,00		1.433.998,00		1.245.192,00		1.147.318,00		1.075.708,00	
CREDITOS DIRECTOS												
- CREDITOS VIGENTES	1.619.056,89		1.680.336,59	1	1.521.227,16	6	1.170.983,67	5	828.587,22	5	785.898,38	5
-- MedE: SobregirosCC											99,65	1
-- MedE: Descuentos	785.566,47		897.446,38		809.851,07	6	508.637,31		243.174,56	5	250.389,79	2
--- Otros	785.566,47		897.446,38		809.851,07	6	508.637,31		243.174,56	5	250.389,79	2
-- MedE: Préstamos	726.996,56		680.871,90	1	610.537,18		566.117,68		496.695,71		447.921,82	
--- NoRevolventes	726.996,56		680.871,90	1	610.537,18		566.117,68		496.695,71		447.921,82	
-- MedE: ArrendamientoFinanc	106.493,86		102.018,31		100.838,91	6	96.228,68	5	88.716,95		87.487,12	5
CREDITOS INDIRECTOS												
- CartasFianzaOtorgadas	228.982,78		228.982,78		228.982,78		228.982,78		228.982,78		228.982,78	
LINEA NO UTIL. Y CRED. NO DESEMB.												
- LinCredDescuentos	111.892,37		378.455,66		454.095,41		754.057,55		1.028.561,43		1.001.599,48	
- LinCredTarjetaCrédito	11.544,00		11.418,00		11.286,00		11.145,00		11.037,00		10.702,60	
LINEAS OTORGADAS												
- LineasTarjetasC	11.544,00		11.418,00		11.286,00		11.145,00		11.037,00		10.884,00	
GARANTIAS												
- GARANTIAS RECIBIDAS	1.611.358,45		1.519.648,31		1.434.002,41		1.245.194,75		1.147.321,73		1.075.711,10	
-- 1eraHipotecasInmuebles	196.940,73		189.655,11		182.169,21		174.786,11		167.213,13		159.647,55	
-- 1eraGEquipoTransporte	355.160,05		351.910,55		350.731,15		346.120,92		249.892,24		249.892,24	
-- Gob. Nacional Reactiva Perú	129.710,69		105.320,68		80.898,49		56.466,19		32.020,78		16.018,26	
-- OtrasGtiasNoPref	1.226,05								88.716,95		87.487,12	
-- GtiasNoPref(AvalyFianza)	928.320,93		872.761,97		820.203,56		667.821,53		609.478,63		562.665,93	
- PROGRAMA REACTIVA PERU	136.916,50		111.148,18		85.345,85		59.532,81		33.705,03		16.860,27	

Reporte SBS/Microfinanzas por entidades

Reportado por : SCOTIABANK



Última fecha reportada por la SBS : 30/11/2023

Operación	AGO 2023 (SBS: JUL2023)		SET 2023 (SBS: AGO2023)		OCT 2023 (SBS: SET2023)		NOV 2023 (SBS: OCT2023)		DIC 2023 (SBS: NOV2023)		ENE 2024 (SBS: NOV2023)	
	Monto *	Dias V.	Monto *	Dias V.	Monto *	Dias V.	Monto *	Dias V.	Monto *	Dias V.	Monto *	Dias V.
Calificación (2)	NOR		NOR		NOR		NOR		NOR		NOR	
RESUMEN												
- Total Deuda	1.099.260,85		1.061.298,27		1.115.671,39	6	985.344,58	8	838.935,47	28	838.935,47	28
- Total Vencido									334.723,85		334.723,85	
- % Vencido									39,90		39,90	
- Línea No Utilizada	10.824,00		976.671,77		952.829,05		1.096.021,07		11.208,00		11.208,00	
- Línea Otorgada	10.824,00		11.085,00		11.379,00		11.514,00		11.208,00		11.208,00	
- Garantías	1.567.209,00		1.291.261,00		1.318.454,00		1.334.095,00		1.291.749,00		1.291.749,00	
CREDITOS DIRECTOS												
- CRÉDITOS VIGENTES	870.278,07		832.315,49		886.688,61	6	756.361,80	8	396.846,25	9	396.846,25	9
-- MedE: Descuentos			18.393,30		54.964,80	6						
--- Otros			18.393,30		54.964,80	6						
-- MedE: Préstamos	467.014,15		407.742,89		421.826,63		341.601,62					
--- No Revolventes	467.014,15		407.742,89		421.826,63		341.601,62					
-- MedE: Arrendamiento Financ	403.263,92		406.179,30		409.897,18		414.760,18	8	396.846,25	9	396.846,25	9
- CRÉDITOS VENCIDOS									334.723,85	28	334.723,85	28
-- MedE: Préstamos									334.723,85	28	334.723,85	28
---									334.723,85	28	334.723,85	28
CREDITOS INDIRECTOS												
- Cartas Fianza Otorgadas	228.982,78		228.982,78		228.982,78		228.982,78		107.365,37		107.365,37	
LINEA NO UTIL. Y CRED. NO DESEMB.												
- LinCred Descuentos			905.356,69		893.285,37		959.500,00					
- LinCred Préstamos			60.230,08		48.164,68		125.007,07					
- LinCred Tarjeta Crédito	10.824,00		11.085,00		11.379,00		11.514,00		11.208,00		11.208,00	
LINEAS OTORGADAS												
- Líneas Tarjetas C	10.824,00		11.085,00		11.379,00		11.514,00		11.208,00		11.208,00	
GARANTIAS												
- GARANTIAS RECIBIDAS	1.567.211,20		1.291.262,40		1.318.454,75		1.334.096,83		1.291.750,29		1.291.750,29	
-- 1era Hipotecas Inmuebles	702.967,70		406.179,30		409.897,18		414.760,19		396.846,25		396.846,25	
-- 1era G Equipo Transporte	513.711,95		526.099,15		540.052,53		546.459,67		531.936,78		531.936,78	
-- Gtías No Pref (Avaly Fianza)	350.531,55		358.983,95		368.505,04		372.876,97		362.967,26		362.967,26	

Última fecha reportada por la SBS : 30/11/2023

Operación	FEB 2023 (SBS: ENE2023)		MAR 2023 (SBS: FEB2023)		ABR 2023 (SBS: MAR2023)		MAY 2023 (SBS: ABR2023)		JUN 2023 (SBS: MAY2023)		JUL 2023 (SBS: JUN2023)	
	Monto *	Dias V.	Monto *	Dias V.	Monto *	Dias V.	Monto *	Dias V.	Monto *	Dias V.	Monto *	Dias V.
Calificación (2)	NOR		NOR		NOR		NOR		NOR		NOR	
RESUMEN												
- Total Deuda	380.126,94		372.841,32		365.355,42		357.972,32		350.399,34		342.833,76	
- Línea No Utilizada	11.544,00		11.418,00		11.286,00		11.145,00		11.037,00		10.702,60	
- Línea Otorgada	11.544,00		11.418,00		11.286,00		11.145,00		11.037,00		10.884,00	
- Garantías	570.788,00		559.423,00		547.662,00		535.713,00		524.642,00		512.121,00	
CREDITOS DIRECTOS												
- CRÉDITOS VIGENTES	151.144,16		143.858,54		136.372,64		128.989,54		121.416,56		113.850,98	
-- MedE: Préstamos	151.144,16		143.858,54		136.372,64		128.989,54		121.416,56		113.850,98	
--- No Revolventes	151.144,16		143.858,54		136.372,64		128.989,54		121.416,56		113.850,98	
CREDITOS INDIRECTOS												
- Cartas Fianza Otorgadas	228.982,78		228.982,78		228.982,78		228.982,78		228.982,78		228.982,78	
LINEA NO UTIL. Y CRED. NO DESEMB.												
- LinCred Tarjeta Crédito	11.544,00		11.418,00		11.286,00		11.145,00		11.037,00		10.702,60	
LINEAS OTORGADAS												
- Líneas Tarjetas C	11.544,00		11.418,00		11.286,00		11.145,00		11.037,00		10.884,00	
GARANTIAS												
- GARANTIAS RECIBIDAS	570.789,24		559.423,15		547.662,48		535.713,14		524.642,62		512.122,18	
-- 1era Hipotecas Inmuebles	196.940,73		189.655,11		182.169,21		174.786,11		167.213,13		159.647,55	
-- Gtías No Pref (Avaly Fianza)	373.848,51		369.768,04		365.493,27		360.927,03		357.429,49		352.474,63	

Reportado por : EDPYME SANTANDER CONSUMO PERÚ S.A



Última fecha reportada por la SBS : 30/11/2023

Operación	AGO 2023 (SBS: JUL2023)		SET 2023 (SBS: AGO2023)		OCT 2023 (SBS: SET2023)		NOV 2023 (SBS: OCT2023)		DIC 2023 (SBS: NOV2023)		ENE 2024 (SBS: NOV2023)	
	Monto *	Dias V.	Monto *	Dias V.	Monto *	Dias V.	Monto *	Dias V.	Monto *	Dias V.	Monto *	Dias V.
Calificación (2)	NOR		NOR		NOR		NOR		NOR		NOR	
RESUMEN												
- Total Deuda	136.640,86		129.417,53		122.039,06		114.416,70		106.716,05		106.716,05	
- Garantías	249.892,00		249.892,00		249.892,00		249.892,00		222.465,00		222.465,00	
CREDITOS DIRECTOS												
- CRÉDITOS VIGENTES	136.640,86		129.417,53		122.039,06		114.416,70		106.716,05		106.716,05	
-- MedE:Préstamos	136.640,86		129.417,53		122.039,06		114.416,70		106.716,05		106.716,05	
--- NoRevolventes	136.640,86		129.417,53		122.039,06		114.416,70		106.716,05		106.716,05	
GARANTIAS												
- GARANTIAS RECIBIDAS	249.892,24		249.892,24		249.892,24		249.892,24		222.465,04		222.465,04	
-- 1eraGEquipoTransporte	249.892,24		249.892,24		249.892,24		249.892,24		222.465,04		222.465,04	

Última fecha reportada por la SBS : 30/11/2023

Operación	FEB 2023 (SBS: ENE2023)		MAR 2023 (SBS: FEB2023)		ABR 2023 (SBS: MAR2023)		MAY 2023 (SBS: ABR2023)		JUN 2023 (SBS: MAY2023)		JUL 2023 (SBS: JUN2023)	
	Monto *	Dias V.	Monto *	Dias V.	Monto *	Dias V.	Monto *	Dias V.	Monto *	Dias V.	Monto *	Dias V.
Calificación (2)	NOR		NOR		NOR		NOR		NOR		NOR	
RESUMEN												
- Total Deuda	177.434,86		171.087,70		164.245,19		157.614,74		150.731,55		143.810,87	
- Garantías	249.892,00		249.892,00		249.892,00		249.892,00		249.892,00		249.892,00	
CREDITOS DIRECTOS												
- CRÉDITOS VIGENTES	177.434,86		171.087,70		164.245,19		157.614,74		150.731,55		143.810,87	
-- MedE:Préstamos	177.434,86		171.087,70		164.245,19		157.614,74		150.731,55		143.810,87	
--- NoRevolventes	177.434,86		171.087,70		164.245,19		157.614,74		150.731,55		143.810,87	
GARANTIAS												
- GARANTIAS RECIBIDAS	249.892,24		249.892,24		249.892,24		249.892,24		249.892,24		249.892,24	
-- 1eraGEquipoTransporte	249.892,24		249.892,24		249.892,24		249.892,24		249.892,24		249.892,24	

Reportado por : MITSUI AUTO FINANCE PERÚ S A

Última fecha reportada por la SBS : 30/11/2023

Operación	AGO 2023 (SBS: JUL2023)		SET 2023 (SBS: AGO2023)		OCT 2023 (SBS: SET2023)		NOV 2023 (SBS: OCT2023)		DIC 2023 (SBS: NOV2023)		ENE 2024 (SBS: NOV2023)	
	Monto *	Dias V.	Monto *	Dias V.	Monto *	Dias V.	Monto *	Dias V.	Monto *	Dias V.	Monto *	Dias V.
Calificación (2)	NOR		NOR		NOR		NOR		NOR		NOR	
RESUMEN												
- Total Deuda	83.748,10	6	78.981,25		81.076,02	5	74.864,60		72.874,98	5	72.874,98	5
- Garantías	167.496,00		157.962,00		191.836,00		156.901,00		152.731,00		152.731,00	
CREDITOS DIRECTOS												
- CRÉDITOS VIGENTES	83.748,10	6	78.981,25		81.076,02	5	74.864,60		72.874,98	5	72.874,98	5
-- MedE:ArrendamientoFinanc	83.748,10	6	78.981,25		81.076,02	5	74.864,60		72.874,98	5	72.874,98	5
GARANTIAS												
- GARANTIAS RECIBIDAS	167.496,20		157.962,50		191.836,40		156.902,49		152.732,62		152.732,62	
-- 1eraGEquipoTransporte							74.864,60		72.874,98		72.874,98	
-- OtrasGtiasNoPref	83.748,10		78.981,25		110.760,38							
-- GtiasNoPref(AvalyFianza)	83.748,10		78.981,25		81.076,02		82.037,89		79.857,64		79.857,64	

Última fecha reportada por la SBS : 30/11/2023

Operación	FEB 2023 (SBS: ENE2023)		MAR 2023 (SBS: FEB2023)		ABR 2023 (SBS: MAR2023)		MAY 2023 (SBS: ABR2023)		JUN 2023 (SBS: MAY2023)		JUL 2023 (SBS: JUN2023)	
	Monto *	Dias V.	Monto *	Dias V.	Monto *	Dias V.	Monto *	Dias V.	Monto *	Dias V.	Monto *	Dias V.
Calificación (2)	NOR		NOR		NOR		NOR		NOR		NOR	
RESUMEN												
- Total Deuda	106.493,86		102.018,31		100.838,91	6	96.228,68	5	88.716,95		87.487,12	5
- Garantías	212.986,00		204.036,00		201.676,00		192.456,00		177.432,00		174.974,00	
CREDITOS DIRECTOS												
- CRÉDITOS VIGENTES	106.493,86		102.018,31		100.838,91	6	96.228,68	5	88.716,95		87.487,12	5
-- MedE:ArrendamientoFinanc	106.493,86		102.018,31		100.838,91	6	96.228,68	5	88.716,95		87.487,12	5
GARANTIAS												
- GARANTIAS RECIBIDAS	212.987,72		204.036,62		201.677,82		192.457,36		177.433,90		174.974,24	
-- 1eraGEquipoTransporte	105.267,81		102.018,31		100.838,91		96.228,68					



-- OtrasGtiasNoPref	1.226,05					88.716,95	87.487,12
-- GtiasNoPref(AvalyFianza)	106.493,86	102.018,31	100.838,91	96.228,68	88.716,95	87.487,12	

Reportado por : BCP

Última fecha reportada por la SBS : 30/11/2023

Operación	AGO 2023 (SBS: JUL2023)		SET 2023 (SBS: AGO2023)		OCT 2023 (SBS: SET2023)		NOV 2023 (SBS: OCT2023)		DIC 2023 (SBS: NOV2023)		ENE 2024 (SBS: NOV2023)	
	Monto *	Dias V.	Monto *	Dias V.	Monto *	Dias V.	Monto *	Dias V.	Monto *	Dias V.	Monto *	Dias V.
Calificación (2)	NOR		NOR		NOR		NOR		NOR		NOR	
RESUMEN												
- Total Deuda	92.660,14	1	78.187,79	1	70.679,25		70.345,01	1	62.731,78		62.731,78	
- Garantías	88.983,00		74.845,00		67.671,00		67.671,00		60.392,00		60.392,00	
CREDITOS DIRECTOS												
- CRÉDITOS VIGENTES	92.660,14	1	78.187,79	1	70.679,25		70.345,01	1	62.731,78		62.731,78	
-- MedE:Préstamos	92.660,14	1	78.187,79	1	70.679,25		70.345,01	1	62.731,78		62.731,78	
--- NoRevolventes	92.660,14	1	78.187,79	1	70.679,25		70.345,01	1	62.731,78		62.731,78	
GARANTIAS												
- GARANTIAS RECIBIDAS	88.983,64		74.845,53		67.671,23		67.671,23		60.392,24		60.392,24	
-- GtiasNoPref(AvalyFianza)	88.983,64		74.845,53		67.671,23		67.671,23		60.392,24		60.392,24	

Última fecha reportada por la SBS : 30/11/2023

Operación	FEB 2023 (SBS: ENE2023)		MAR 2023 (SBS: FEB2023)		ABR 2023 (SBS: MAR2023)		MAY 2023 (SBS: ABR2023)		JUN 2023 (SBS: MAY2023)		JUL 2023 (SBS: JUN2023)	
	Monto *	Dias V.	Monto *	Dias V.	Monto *	Dias V.	Monto *	Dias V.	Monto *	Dias V.	Monto *	Dias V.
Calificación (2)	NOR		NOR		NOR		NOR		NOR		NOR	
RESUMEN												
- Total Deuda	164.418,58		148.704,61		132.282,06		123.273,63		99.932,87		92.994,38	
- Garantías	279.982,00		258.084,00		236.118,00		118.054,00		95.923,00		88.984,00	
CREDITOS DIRECTOS												
- CRÉDITOS VIGENTES	164.418,58		148.704,61		132.282,06		123.273,63		99.932,87		92.994,38	
-- MedE:Préstamos	164.418,58		148.704,61		132.282,06		123.273,63		99.932,87		92.994,38	
--- NoRevolventes	164.418,58		148.704,61		132.282,06		123.273,63		99.932,87		92.994,38	
GARANTIAS												
- GARANTIAS RECIBIDAS	279.982,77		258.084,66		236.118,79		118.054,53		95.923,13		88.984,64	
-- Gob. Nacional Reactiva Perú	33.839,11		25.388,12		16.926,11		8.458,19		1,00		1,00	
-- GtiasNoPref(AvalyFianza)	246.143,66		232.696,54		219.192,68		109.596,34		95.922,13		88.983,64	
- PROGRAMA REACTIVA PERU	35.999,05		27.008,64		18.006,50		8.998,07					

Reportado por : SERVICIOS FINANCIEROS TOTAL EDPYME

Última fecha reportada por la SBS : 30/11/2023

Operación	AGO 2023 (SBS: JUL2023)		SET 2023 (SBS: AGO2023)		OCT 2023 (SBS: SET2023)		NOV 2023 (SBS: OCT2023)		DIC 2023 (SBS: NOV2023)		ENE 2024 (SBS: NOV2023)	
	Monto *	Dias V.	Monto *	Dias V.	Monto *	Dias V.	Monto *	Dias V.	Monto *	Dias V.	Monto *	Dias V.
Calificación (2)	NOR		CPP		SCAL		SCAL		NOR		NOR	
RESUMEN												
- Total Deuda	149.469,46	3	69.561,35	32					46.295,38		46.295,38	
- Total Vencido			21.145,27									
- % Vencido			30,40									
- Línea No Utilizada	1.103.083,83		1.219.558,14		1.327.550,00		1.343.300,00		1.260.498,87		1.260.498,87	
CREDITOS DIRECTOS												
- CRÉDITOS VIGENTES	149.469,46	3	48.416,08	4					46.295,38		46.295,38	
-- MedE:Descuentos	149.469,46	3	48.416,08	4					46.295,38		46.295,38	
--- Otros	149.469,46	3	48.416,08	4					46.295,38		46.295,38	
- CRÉDITOS VENCIDOS			21.145,27	32								
-- MedE:Descuentos			21.145,27	32								
-- MedE:Descuentos			21.145,27	32								
LINEA NO UTIL. Y CRED. NO DESEMB.												
- LinCredDescuentos	1.103.083,83		1.219.558,14		1.327.550,00		1.343.300,00		1.260.498,87		1.260.498,87	

Última fecha reportada por la SBS : 30/11/2023

Operación	FEB 2023 (SBS: ENE2023)		MAR 2023 (SBS: FEB2023)		ABR 2023 (SBS: MAR2023)		MAY 2023 (SBS: ABR2023)		JUN 2023 (SBS: MAY2023)		JUL 2023 (SBS: JUN2023)	
	Monto *	Dias V.	Monto *	Dias V.	Monto *	Dias V.	Monto *	Dias V.	Monto *	Dias V.	Monto *	Dias V.

Calificación (2)	NOR	NOR	NOR	NOR	NOR	NOR			
RESUMEN									
- Total Deuda	785.566,47	897.446,38	809.851,07	6	508.637,31	243.174,56	5	250.389,79	2
- Línea No Utilizada	111.892,37	378.455,66	454.095,41		754.057,55	1.028.561,43		1.001.599,48	
CREDITOS DIRECTOS									
- CRÉDITOS VIGENTES	785.566,47	897.446,38	809.851,07	6	508.637,31	243.174,56	5	250.389,79	2
-- MedE: Descuentos	785.566,47	897.446,38	809.851,07	6	508.637,31	243.174,56	5	250.389,79	2
--- Otros	785.566,47	897.446,38	809.851,07	6	508.637,31	243.174,56	5	250.389,79	2
LÍNEA NO UTIL. Y CRED. NO DESEMB.									
- LinCredDescuentos	111.892,37	378.455,66	454.095,41		754.057,55	1.028.561,43		1.001.599,48	

Reportado por : BBVA

Última fecha reportada por la SBS : 30/11/2023

Operación	AGO 2023 (SBS: JUL2023)		SET 2023 (SBS: AGO2023)		OCT 2023 (SBS: SET2023)		NOV 2023 (SBS: OCT2023)		DIC 2023 (SBS: NOV2023)		ENE 2024 (SBS: NOV2023)	
	Monto *	Dias V.	Monto *	Dias V.	Monto *	Dias V.	Monto *	Dias V.	Monto *	Dias V.	Monto *	Dias V.
Calificación (2)	NOR		NOR		NOR		NOR		NOR		NOR	
RESUMEN												
- Total Deuda	66.592,05		54.766,72		42.243,99		38.708,84		38.429,02	3	38.429,02	3
CREDITOS DIRECTOS												
- CRÉDITOS VIGENTES	66.592,05		54.766,72		42.243,99		38.708,84		38.429,02	3	38.429,02	3
-- MedE: SobregirosCC			0,07									
-- MedE: Préstamos	66.592,05		54.766,65		42.243,99		38.708,84		38.429,02	3	38.429,02	3
--- NoRevolventes	66.592,05		54.766,65		42.243,99		38.708,84		38.429,02	3	38.429,02	3

Última fecha reportada por la SBS : 30/11/2023

Operación	FEB 2023 (SBS: ENE2023)		MAR 2023 (SBS: FEB2023)		ABR 2023 (SBS: MAR2023)		MAY 2023 (SBS: ABR2023)		JUN 2023 (SBS: MAY2023)		JUL 2023 (SBS: JUN2023)	
	Monto *	Dias V.	Monto *	Dias V.	Monto *	Dias V.	Monto *	Dias V.	Monto *	Dias V.	Monto *	Dias V.
Calificación (2)	NOR		NOR		NOR		NOR		NOR		NOR	
RESUMEN												
- Total Deuda	233.998,96		217.221,05	1	177.637,29		156.239,77		124.614,73		97.265,82	
- Garantías	297.705,00		248.211,00		198.650,00		149.077,00		99.429,00		49.737,00	
CREDITOS DIRECTOS												
- CRÉDITOS VIGENTES	233.998,96		217.221,05	1	177.637,29		156.239,77		124.614,73		97.265,82	
-- MedE: SobregirosCC											0,23	
-- MedE: Préstamos	233.998,96		217.221,05	1	177.637,29		156.239,77		124.614,73		97.265,59	
--- NoRevolventes	233.998,96		217.221,05	1	177.637,29		156.239,77		124.614,73		97.265,59	
GARANTIAS												
- GARANTIAS RECIBIDAS	297.706,48		248.211,64		198.651,08		149.077,48		99.429,84		49.737,80	
-- Gob. Nacional Reactiva Perú	95.871,58		79.932,56		63.972,38		48.008,00		32.019,78		16.017,26	
-- GtíasNoPref(AvalyFianza)	201.834,90		168.279,08		134.678,70		101.069,48		67.410,06		33.720,54	
- PROGRAMA REACTIVA PERU	100.917,45		84.139,54		67.339,35		50.534,74		33.705,03		16.860,27	

Reportado por : BIF

Última fecha reportada por la SBS : 30/11/2023

Operación	AGO 2023 (SBS: JUL2023)		SET 2023 (SBS: AGO2023)		OCT 2023 (SBS: SET2023)		NOV 2023 (SBS: OCT2023)		DIC 2023 (SBS: NOV2023)		ENE 2024 (SBS: NOV2023)	
	Monto *	Dias V.	Monto *	Dias V.	Monto *	Dias V.	Monto *	Dias V.	Monto *	Dias V.	Monto *	Dias V.
Calificación (2)	CPP		DEF		DEF							
RESUMEN												
- Total Deuda	226,28	32	229,32	63	202,75	1						
- Total Vencido	226,28		229,32									
- % Vencido	100,00		100,00									
CREDITOS DIRECTOS												
- CRÉDITOS VIGENTES					202,75	1						
-- MedE: SobregirosCC					202,75	1						
- CRÉDITOS VENCIDOS	226,28	32	229,32	63								
-- MedE: SobregirosCC	226,28	32	229,32	63								



Última fecha reportada por la SBS : 30/11/2023

Operación	FEB 2023 (SBS: ENE2023)		MAR 2023 (SBS: FEB2023)		ABR 2023 (SBS: MAR2023)		MAY 2023 (SBS: ABR2023)		JUN 2023 (SBS: MAY2023)		JUL 2023 (SBS: JUN2023)	
	Monto *	Dias V.	Monto *	Dias V.	Monto *	Dias V.	Monto *	Dias V.	Monto *	Dias V.	Monto *	Dias V.
Calificación (2)												NOR
RESUMEN												
- Total Deuda												99,42 1
CREDITOS DIRECTOS												
- CRÉDITOS VIGENTES												99,42 1
-- MedE: SobregirosCC												99,42 1

Reportado por : MIBCO

Última fecha reportada por la SBS : 30/11/2023

Operación	AGO 2023 (SBS: JUL2023)		SET 2023 (SBS: AGO2023)		OCT 2023 (SBS: SET2023)		NOV 2023 (SBS: OCT2023)		DIC 2023 (SBS: NOV2023)		ENE 2024 (SBS: NOV2023)	
	Monto *	Dias V.	Monto *	Dias V.	Monto *	Dias V.	Monto *	Dias V.	Monto *	Dias V.	Monto *	Dias V.
Calificación (2)												
RESUMEN												

Última fecha reportada por la SBS : 30/11/2023

Operación	FEB 2023 (SBS: ENE2023)		MAR 2023 (SBS: FEB2023)		ABR 2023 (SBS: MAR2023)		MAY 2023 (SBS: ABR2023)		JUN 2023 (SBS: MAY2023)		JUL 2023 (SBS: JUN2023)	
	Monto *	Dias V.	Monto *	Dias V.	Monto *	Dias V.	Monto *	Dias V.	Monto *	Dias V.	Monto *	Dias V.
Calificación (2)												
RESUMEN												

Rectificaciones SBS

Entidad	Periodo SBS	Cuenta	Concepto Rectificación	Dice	Debe Decir
---------	-------------	--------	------------------------	------	------------

Aval/Codeudor

Montos expresados en unidades de soles*

Es Avalista de:			Información reportada por la SBS al 30/09/2023		
Tipo Doc	Nro Documento	Nombre/Razón Social	Act	Pre	12m
RUC	20609265885	K & K AUTOMOTRIZ S.A.C.			
Institución SBS		Calif. (2)		Saldo *	
MIBANCO BANCO DE LA MICRO EMPRESA S		NOR		30.106,12	

Montos expresados en unidades de soles*

Quiénes lo Avalan:			Información reportada por la SBS al 30/09/2023		
Tipo Doc	Nro Documento	Nombre/Razón Social	Act	Pre	12m
DNI	43937794	REATEGUI CHERO JULIO CESAR MARTIN			
Institución SBS		Calif. (2)		Saldo *	
SCOTIABANK PERU S A A		NOR		368.505,04	
MITSUI AUTO FINANCE PERÚ S A		NOR		81.076,02	
BANCO DE CREDITO DEL PERÚ		NOR		67.671,23	
DNI	74736282	BRAVO YESAN RAIZALLE ANABI			
Institución SBS		Calif. (2)		Saldo *	
BANCO DE CREDITO DEL PERÚ		NOR		67.671,23	

Montos expresados en unidades de soles*

Es Avalista de:

Información Reportada por Entidades de Microfinanzas / Otros Créditos

Tipo Doc	Nro Documento	Nombre/Razón Social	Act	Pre	12m
----------	---------------	---------------------	-----	-----	-----

Montos expresados en unidades de soles*

Quiénes lo Avalan:

Información Reportada por Entidades de Microfinanzas / Otros Créditos

Tipo Doc	Nro Documento	Nombre/Razón Social	Act	Pre	12m
----------	---------------	---------------------	-----	-----	-----

Documentos Protestados como Deudor/Aceptante

Montos expresados en unidades*

Reportado por la Cámara de Comercio de Lima (CCL)

Documentos Protestados sin Regularizar

	# Doc	Monto (S/) *	Max Días Venc.
Total:	10	360.237,90	198

Tipo de Cambio 3.709

Nro. Secuencia	Tip. ** Reg.	Acreedor/Girador	Tipo Doc.	Moneda	Monto *	Monto * (S/)	Boletín	F. Protesto	F. Venc	Días Venc.
117860		SK RENTAL S.A.C.	FAN	US\$	8.224,57	30.504,93	12/2023	21/12/2023	11/12/2023	23
117857		SK RENTAL S.A.C.	FAN	US\$	7.667,68	28.439,43	12/2023	21/12/2023	11/12/2023	23
117859		SK RENTAL S.A.C.	FAN	US\$	6.134,03	22.751,12	12/2023	21/12/2023	11/12/2023	23
117858		SK RENTAL S.A.C.	FAN	US\$	4.345,00	16.115,61	12/2023	21/12/2023	11/12/2023	23
117861		SK RENTAL S.A.C.	FAN	US\$	3.514,80	13.036,39	12/2023	21/12/2023	11/12/2023	23
98641		GRUAS Y MANIOBRAS SOCIEDAD ANONIMA CERRADA	FAN	US\$	32.359,14	120.020,05	07/2023	06/07/2023	26/06/2023	191
98642		GRUAS Y MANIOBRAS SOCIEDAD ANONIMA CERRADA	FAN	US\$	9.462,42	35.096,12	07/2023	06/07/2023	26/06/2023	191
98643		GRUAS Y MANIOBRAS SOCIEDAD ANONIMA CERRADA	FAN	US\$	7.380,90	27.375,76	07/2023	06/07/2023	26/06/2023	191
97726		GRUAS Y MANIOBRAS SOCIEDAD ANONIMA CERRADA	FAN	US\$	11.806,40	43.789,94	06/2023	30/06/2023	19/06/2023	198
97729		GRUAS Y MANIOBRAS SOCIEDAD ANONIMA CERRADA	FAN	US\$	6.230,40	23.108,55	06/2023	30/06/2023	19/06/2023	198

**PR: Protestos, CJ: Cobranza Judicial, MO: Moras, PP: Procesos Penales

Montos expresados en unidades*

Reportado por la Cámara de Comercio de Lima (CCL)

Documentos Protestados Regularizados

	# Doc	Monto (S/) *
Total:	13	188.788,83

Se muestran hasta los 10 primeros documentos ordenados por Fecha de Boletín de la CCL

Nro. Secuencia	Tip. ** Reg.	Acreedor/Girador	Tipo Doc.	Moneda	Monto *	Monto * (S/)	Boletín	F. Protesto	F. Venc.	F. Reg
99750		SK RENTAL S.A.C.	FAN	US\$	9.947,77	36.757,01	07/2023	11/07/2023	29/06/2023	21/09/2023
96869		SK RENTAL S.A.C.	FAN	US\$	7.168,43	26.487,35	06/2023	21/06/2023	09/06/2023	21/09/2023
96870		SK RENTAL S.A.C.	FAN	US\$	2.048,23	7.568,21	06/2023	21/06/2023	09/06/2023	21/09/2023
93353		SK RENTAL S.A.C.	FAN	US\$	6.451,73	23.839,14	05/2023	22/05/2023	10/05/2023	21/09/2023
92978		ALO GROUP PERU S.A.C.	FAN	US\$	5.926,07	21.896,83	05/2023	12/05/2023	02/05/2023	21/09/2023
92979		ALO GROUP PERU S.A.C.	FAN	US\$	5.521,36	20.401,43	05/2023	12/05/2023	02/05/2023	21/09/2023
92980		ALO GROUP PERU S.A.C.	FAN	US\$	3.387,78	12.517,85	05/2023	12/05/2023	02/05/2023	21/09/2023
92981		ALO GROUP PERU S.A.C.	FAN	US\$	2.795,72	10.330,19	05/2023	12/05/2023	02/05/2023	21/09/2023
92976		ALO GROUP PERU S.A.C.	FAN	US\$	1.806,46	6.674,87	05/2023	12/05/2023	02/05/2023	21/09/2023
92977		ALO GROUP PERU S.A.C.	FAN	US\$	1.806,46	6.674,87	05/2023	12/05/2023	02/05/2023	21/09/2023

**PR: Protestos, CJ: Cobranza Judicial, MO: Moras, PP: Procesos Penales

Documentos Protestados como Acreedor/Girador

Montos expresados en unidades*

Reportado por la Cámara de Comercio de Lima (CCL)

Documentos Protestados sin Regularizar

	# Doc	Monto (S/) *	Max Días Venc.
Total:	35	390.937,42	795

Se muestran hasta los 10 primeros documentos ordenados por Fecha de Boletín de la CCL

Tipo de Cambio 3.709

Nro. Secuencia	Tip. Reg.	Deudor/Aceptante	Tipo Doc.	Moneda	Monto *	Monto * (S/)	Boletín	F. Protesto	F. Venc.	Días Venc.
117833		CONSORCIO PUCARA	FAN	US\$	20.175,93	74.832,52	12/2023	21/12/2023	28/11/2021	766
117834		CONSORCIO PUCARA	FAN	US\$	15.037,95	55.775,76	12/2023	21/12/2023	30/12/2021	734
117827		CONSORCIO PUCARA	FAN	US\$	7.339,97	27.223,95	12/2023	21/12/2023	29/12/2021	735
117835		CONSORCIO PUCARA	FAN	US\$	7.327,68	27.178,37	12/2023	21/12/2023	28/11/2021	766
117830		CONSORCIO PUCARA	FAN	US\$	4.837,46	17.942,14	12/2023	21/12/2023	20/02/2022	682
117832		CORPORACION SEHOVER S.A.C.	FAN	S/.	13.761,44	13.761,44	12/2023	21/12/2023	30/10/2021	795
117831		CORPORACION SEHOVER S.A.C.	FAN	S/.	11.008,88	11.008,88	12/2023	21/12/2023	13/12/2021	751
117829		BOMBAS ZACH PERU SOCIEDAD ANONIMA CERRADA	FAN	US\$	2.786,07	10.333,53	12/2023	21/12/2023	19/11/2022	410
117825		CORPORACION SEHOVER S.A.C.	FAN	S/.	6.871,60	6.871,60	12/2023	21/12/2023	30/10/2021	795
117826		CONSORCIO PUCARA	FAN	US\$	666,40	2.471,68	12/2023	21/12/2023	29/12/2021	735

**PR: Protestos, CJ: Cobranza Judicial, MO: Moras, PP: Procesos Penales

Montos expresados en unidades*

Reportado por la Cámara de Comercio de Lima (CCL)

Documentos Protestados Regularizados

	# Doc	Monto (S/) *
Total:	2	64.855,14

Nro. Secuencia	Tip. Reg.	Deudor/Aceptante	Tipo Doc.	Moneda	Monto *	Monto * (S/)	Boletín	F. Protesto	F. Venc.	F. Reg
74314		CORPORACION AMBIENTAL ALANCO PERU S.A.C. - ALANCO PER	FAN	US\$	10.806,74	41.476,27	10/2022	27/10/2022	30/12/2021	30/10/2023
74315		CORPORACION AMBIENTAL ALANCO PERU S.A.C. - ALANCO PER	FAN	US\$	6.091,42	23.378,87	10/2022	27/10/2022	30/01/2022	30/10/2023

**PR: Protestos, CJ: Cobranza Judicial, MO: Moras, PP: Procesos Penales

Detalle de Vencidos

Documentos Impagos

Montos expresados en unidades*

	# Doc	Monto (S/) *	Max Días Venc.
Total:	30	186.204,95	344

Se muestran los 10 primeros documentos ordenados por Fecha de Vencimiento, del más reciente al más antiguo

Tipo de Cambio 3.709

Nombre del Acreedor de la Obligación	Tipo Comprobante/ Concepto	Nro Comprobante	Condición Deuda	Moneda	Monto *	Monto * (S/)	F. Venc.
SERVICIO DE ADMINISTRACION TRIBUTARIA - DEUDA	Impuesto Vehicular	2203616146	MOROSIDAD	S/.	4.701,67	4.701,67	31/08/2023
MOTORES DIESEL ANDINOS S.A. - MODASA	Factura	01-0F103-0014452	PROTESTADO	US\$	183,72	681,42	13/08/2023
MOTORES DIESEL ANDINOS S.A. - MODASA	Factura	01-0F103-0014648	PROTESTADO	US\$	847,40	3.143,01	13/08/2023
MOTORES DIESEL ANDINOS S.A. - MODASA	Factura	01-0F103-0014652	PROTESTADO	US\$	796,85	2.955,52	13/08/2023
MOTORES DIESEL ANDINOS S.A. - MODASA	Factura	01-0F103-0014650	PROTESTADO	US\$	701,30	2.601,12	13/08/2023
MOTORES DIESEL ANDINOS S.A. - MODASA	Factura	01-0F103-0014450	PROTESTADO	US\$	609,21	2.259,56	13/08/2023
MOTORES DIESEL ANDINOS S.A. - MODASA	Factura	01-0F103-0014649	PROTESTADO	US\$	981,87	3.641,76	13/08/2023
OCCUPATIONAL HEALTH S.A.C.	Factura	F002-7880	MOROSIDAD	S/.	316,83	316,83	01/08/2023
MOTORES DIESEL ANDINOS S.A. - MODASA	Factura	01-0F103-0014453	PROTESTADO	US\$	7.782,62	28.865,74	26/07/2023
MOTORES DIESEL ANDINOS S.A. - MODASA	Factura	01-0F103-0014538	PROTESTADO	US\$	4.245,37	15.746,08	21/07/2023

Comercio Exterior

Montos expresados en unidades de dólares

Muestra información reportada por la SUNAT desde el 07/02/2011

Resumen por Ejercicio

Ejercicio	Actividad	Número de Operaciones	Importe USD *	N° Países	3 países con mayor número de operaciones

Resumen por Meses

Actividad	Ejercicio	Mes	Número de Operaciones	Importe USD *	N° Países	3 países con mayor número de operaciones

PUBLICACIÓN DIARIO "EL PERUANO"

Reporte Otros Créditos

Institución	AGO 2023		SET 2023		OCT 2023		NOV 2023		DIC 2023		ENE 2024	
	Monto *	Dias V.	Monto *	Dias V.	Monto *	Dias V.	Monto *	Dias V.	Monto *	Dias V.	Monto *	Dias V.

Institución	FEB 2023		MAR 2023		ABR 2023		MAY 2023		JUN 2023		JUL 2023	
	Monto *	Dias V.	Monto *	Dias V.	Monto *	Dias V.	Monto *	Dias V.	Monto *	Dias V.	Monto *	Dias V.

Reporte Otros Créditos por entidades

Sin Información