



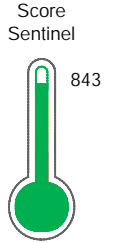
Reporte de Deudas

El reporte contiene solo los títulos seleccionados

- Información General
- Consulta Rápida
- Principales Acreedores
- Detalle Variación
- Posición Histórica
- Gráficos
- Rep. Vencidos
- Rep. SBS/Microf.
- SBS/Microf. Entidades
- Rectificaciones SBS
- Avalados/Avalistas
- Hechos de Importancia
- Documentos CCL
- Detalle de Vencidos
- Comercio Exterior
- Otros Créditos
- Otros Créd. Entidades
- Otros Rep. Negativos

RUC 20100588642 - HIDROQUIMICA INDUSTRIAL S.A

Fecha Proceso	Tipo Doc.	N. Doc.	Nota	Deuda Total *	Var.	Actual	Previo	12m
02/06/2023	RUC	20100588642	0.002	12.367.032,60	▼	●	●	●



Excelente Puntaje

*** La persona consultada cuenta con los siguientes créditos e indicadores.**

- Línea de Crédito
- Está Avalado
- Reactiva Perú

Sentinel Sabio

Bancarizado: SI

Recomendación de Sentinel Sabio

Evaluación Crediticia



APROBAR
Producto Genérico

Detalle:

- Cumple con todas las reglas de evaluación

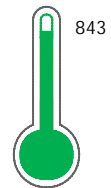
Cuota Estimada Mensual

S/ 568672,



Score Sentinel

Nivel de Riesgo



Excelente Puntaje

Recomendación:

Estadísticamente, en este nivel de score, 6 de 100 empresas podrían caer en incumplimiento en los próximos 12 meses

Información General

Datos Principales

25/01/2023: Última actualización de información reportada por SUNAT

Razón Social:	HIDROQUIMICA INDUSTRIAL S.A		
Nombre Comercial:	HISA		
Tipo de Contribuyente:	SOCIEDAD ANONIMA		
Estado de Contribuyente:	ACTIVO	Condición del Contribuyente:	HABIDO
Inicio de Actividades:	24/06/1966		
Tamaño contribuyente:	PRINCIPAL	Dependencia:	INTENDENCIA LIMA PRICO
Actividad Económica Principal	FAB. DE OTROS PROD. QUIMICOS NEOP.		
Actividad Económica Secundaria 1	VTA. MAY. DE OTROS PRODUCTOS.	Actividad Económica Secundaria 2	-
Fecha Inscripción RRPP:	02/08/1966	Número de Partida Registral:	101085380000
Folio:	15790	Asiento:	1

Agente de retención

Direcciones Registradas

Dirección	Fuente
AVENIDA LA ENCALADA NRO 1420 INT 803 URBANIZACION POLO HUNT SANTIAGO DE SURCO - LIMA - LIMA (MZ.0 SLT.21X C. RES. LIMA POLO HUNT CLUB)	SUNAT - DOMICILIO FISCAL
CALLE LA PAMPILLA NRO. 110 ZONA INDUSTRIAL VENTANILLA CALLAO - CALLAO - CALLAO (MZ 1-3 LT. 01-02 ZONA INDUSTRIAL)	SUNAT - S.PRODUCTIVA
NRO. S/N ZONA INDUSTRIAL TALARA ALTA PARIÑAS - TALARA - PIURA (ESPALDA DE PRETEX)	SUNAT - DEPOSITO

Representantes Legales

Nro Documento	Nombre de Representante	Semáforos			Fecha desde que ocupa Cargo	Cargo
		Act	Pre	12m		
08717530	SALAS ROOM CESAR ANTONIO				22/01/2010	GERENTE GENERAL
09139079	SALAS ROOM LILIANA AURORA				01/01/1999	DIRECTOR

Empresas Relacionadas a:

SALAS ROOM CESAR ANTONIO

Ruc	Razón Social	Semáforos			Fecha desde que ocupa Cargo	Cargo	Estado
		Act	Pre	12m			
20492739082	SACHS SERVICIOS GENERALES S.A.C.				01/09/2017	GERENTE GENERAL	ACTIVO

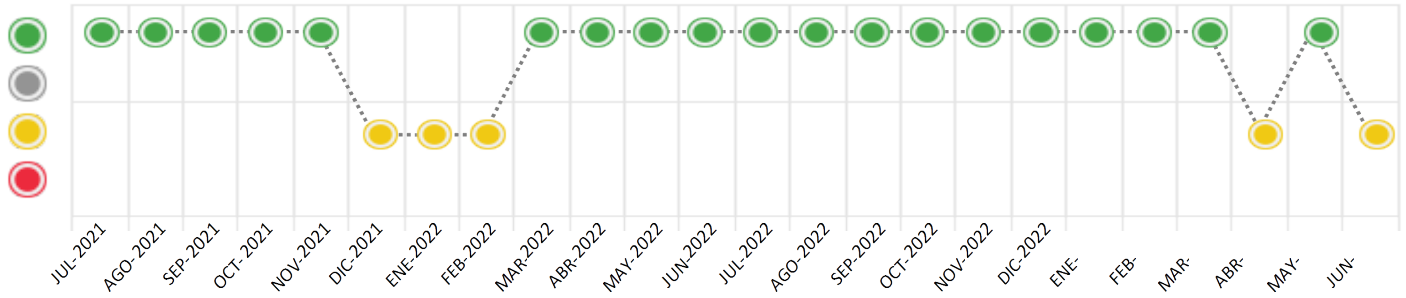
Consulta Rápida

Documento de identidad consultado

Fecha Proceso	Tipo Doc.	N. Doc.	Nombre o Raz. Social	Nota	Deuda Total *	Var.	Actual	Previo	12m
02/06/2023	RUC	20100588642	HIDROQUIMICA INDUSTRIAL S.A	0.002	12.367.032,60				

Montos expresados en unidades de soles*

Semáforos de los últimos 24 meses



Semáforo	Descripción
	No registra información de deudas
	Mínimo Riesgo: Sin deudas vencidas
	Mediano Riesgo: Deudas con poco atraso*
	Alto Riesgo: Deudas con atraso significativo*

*Semáforo deuda menor: Deuda vencida menor S/ 100 personas naturales o menor S/ 500 personas jurídicas

- Verde: 0 <= Sem. < 0.001
- Amarillo: 0.001 <= Sem. <= 2
- Rojo: 2 < Sem. <= 6

Variación	Descripción
	Variación Negativa: La nueva información reportada ha incrementado tu riesgo crediticio
	Variación Positiva: La nueva información ha mejorado tu posición de riesgo
	Variación Porcentual Positiva: El monto total reportado por la SBS/Microfinanzas o número de instituciones financieras ha aumentado
	Variación Porcentual Negativa: El monto total reportado por la SBS/Microfinanzas o número de instituciones financieras ha disminuido
	Aproximadamente igual o igual

Detalle de la deuda SBS/Microfinanzas

Entidad	Deuda Anterior			Deuda a JUN 2023				Rect. (1)	Disc.
	DIC 2022	MAR 2023	MAY 2023	Fecha Inf.	Calif. (2)	Monto *	Días Venc.		
	2.433.795,80	7.373.944,65	8.231.549,66	30/04/2023	NOR	0			
	2.505.720,86	1.325.937,05	1.771.002,85	30/04/2023	NOR	0			
	839.677,14	1.229.438,92	1.411.940,43	30/04/2023	NOR	0			
		823.692,25	710.563,85	30/04/2023	NOR	0			
	682.687,11	948.036,38	224.733,05	30/04/2023	NOR	0	6		
TOTAL	6.461.880,91	11.701.049,25	12.349.789,84			12.349.789,84			

(1) Ver detalle en el cuadro de Rectificaciones SBS

(2) NOR: Normal, CPP: Con Problemas Potenciales, DEF: Deficiente, DUD: Dudoso, PER: Pérdida, SCAL: Sin Calificación

Detalle de la deuda de Otros Créditos

Entidad	Deuda Anterior			Deuda a JUN 2023				Disc.
	DIC 2022	MAR 2023	MAY 2023	Fecha Inf.	Calif. (2)	Monto	Días Venc.	
TOTAL								

(2) NOR: Normal, CPP: Con Problemas Potenciales, DEF: Deficiente, DUD: Dudoso, PER: Pérdida, SCAL: Sin Calificación

Detalle de vencidos

# Doc	Fuente - Acreedor	Monto *	Días Venc.
	Deuda Laboral	17.242,76	63
1	AFP INTEGRAL S A	17.242,76	63

Utilización de Líneas de Crédito

Instituciones	**	Línea Aprobada	Línea No Utilizada	Línea Utilizada	% L. Uti.
BBVA	DES		174.387,45		
BBVA	PRE		55.725,00		
BBVA	TOT		24.036,26		
SCOTIABANK	COR		1.876,40		
SCOTIABANK	DES		113.048,11		
SCOTIABANK	PRE		11.145,00		
TOTAL			380.218,22		0%

**(COR): Cuenta Corriente, (DES): Descuentos, (PRE): Préstamos, (TOT): Otras Tarjetas de Crédito

Principales Acreedores

Montos expresados en unidades de soles*

Resumen de Deudas

Descripción de la Deuda	Monto *	Días
Deuda total SBS al 30/04/2023	12.349.789,84	
% Calificación normal	100,00	
Peor Calificación (2)	NOR	
Otros Créditos	0,00	****
Deuda vencida		
Deuda Laboral	17.242,76	63
Total deuda vencida	17.242,76	

Detalle de deuda SBS/Microfinanzas

Institución SBS	Calif. (2)	Saldo *	% Ven.	Días Venc.	Rect.(1)

BBVA	NOR	8.231.549,66	0.00	
BCP	NOR	1.771.002,85	0.00	
SCOTIABANK	NOR	1.411.940,43	0.00	
INTERBANK	NOR	710.563,85	0.00	
BANCO PICHINCHA	NOR	224.733,05	0.00	6
Deuda Total SBS/MicroFinanzas		12.349.789,84	0	

Detalle de Riesgos SBS/Microfinanzas

Concepto	Saldo *
Deuda Directa	11.864.265,33
Deuda Indirecta	485.524,51
Deuda Castigada	0,00
Deuda Total SBS/MicroFinanzas	12.349.789,84
Línea Tarj.Cred. No utilizada	24.036,26
Total Riesgo SBS/MicroFinanzas	12.373.826,10

Detalle de deuda Otros Créditos

Empresa	Calif. (2)	Saldo *	% Ven.	Días Venc.	Disc.
Deuda Total Otros Créditos		0,00	0		

Detalle de vencidos

# Doc	Fuente - Acreedor	Monto *	Días Venc.
	Deuda Laboral	17.242,76	63
1	AFP INTEGRAL S A	17.242,76	63

Detalle Variación

Montos expresados en unidades de soles*

Resumen de la variación

Descripción de la deuda	23/05/2023	02/06/2023	Variación
Score	0.000	0.002	0.002
Nro. Entidades SBS/Microf.	5	5	0
Riesgo Total SBS/Microf. *	12.349.789,84	12.349.789,84	
Deuda Directa	11.864.265,33	11.864.265,33	0,00
Deuda Indirecta	485.524,51	485.524,51	0,00
Deuda Castigada	0,00	0,00	0,00

Variación del Riesgo Total SBS/Microf. *	Antes	02/06/2023	Variación
Último Mes	12.349.789,84	12.349.789,84	0,00
Último Trimestre	11.701.049,25	12.349.789,84	648.740,59
Último Semestre	6.461.880,91	12.349.789,84	5.887.908,93
Último Año	5.322.161,82	12.349.789,84	7.027.628,02

Calificación SBS/Microf.	23/05/2023	02/06/2023	Variación

% NOR (Normal)	100.00	100.00	0.00
% CPP (Con Problemas Potenciales)	0.00	0.00	0.00
% DEF (Deficiente)	0.00	0.00	0.00
% DUD (Dudoso)	0.00	0.00	0.00
% PER (Pérdida)	0.00	0.00	0.00
Deuda vencida *	23/05/2023	02/06/2023	Variación
Deuda Laboral	0,00	17.242,76	17.242,76
Total deuda vencida	0,00	17.242,76	17.242,76
Deuda por Otros Créditos *	23/05/2023	02/06/2023	Variación
Total deuda otros créditos	0,00	0,00	0,00

Detalle de la variación

Fuente - Acreedor *	23/05/2023	02/06/2023	Variación
Deuda Laboral			17.242,76
AFP INTEGRAS A	0,00	17.242,76	17.242,76


Posición Histórica

Montos expresados en unidades de soles*

Fecha de Proceso	Sema. Actual	Sem. Riesgo	Var.	Superintendencia de Banca y Seguros (SBS/Microfinan.)				Otros Créditos	Otros Vencidos *				Clas. Cerr./Anu.		Otros Repor. Negati.	
				# Enti.	Deuda Total *	% Cali. normal	Peor Califi.(2)		Deuda Vencida *	Protestos	Docs. Impagos	Deuda Tributaria	Deuda Laboral	Cta. Cte.		Tar. Créd.
02/06/2023	🟡	0.002	▼	5	12.349.789,84	100.00	NOR	0,00	0,00	0,00	0,00	0,00	17.242,76	0	0	0
23/05/2023	🟢	0.000	▲	5	12.349.789,84	100.00	NOR	0,00	0,00	0,00	0,00	0,00	0,00	0	0	0
22/05/2023	🟡	0.002	📊	5	12.349.789,84	100.00	NOR	0,00	0,00	29.558,12	0,00	0,00	0,00	0	0	0
03/05/2023	🟡	0.002	📊	5	11.795.106,46	100.00	NOR	0,00	0,00	29.558,12	0,00	0,00	0,00	0	0	0
27/04/2023	🟡	0.002	▼	5	11.795.106,46	100.00	NOR	0,00	0,00	29.964,33	0,00	0,00	0,00	0	0	0
24/04/2023	🟢	0.000	📊	5	11.795.106,46	100.00	NOR	0,00	0,00	0,00	0,00	0,00	0,00	0	0	0
22/03/2023	🟢	0.000	📊	5	11.701.049,25	100.00	NOR	0,00	0,00	0,00	0,00	0,00	0,00	0	0	0
21/02/2023	🟢	0.000	📊	5	10.978.136,06	100.00	NOR	0,00	0,00	0,00	0,00	0,00	0,00	0	0	0
27/01/2023	🟢	0.000	📊	4	6.078.779,06	100.00	NOR	0,00	0,00	0,00	0,00	0,00	0,00	0	0	0
23/01/2023	🟢	0.000	📊	4	6.078.779,06	100.00	NOR	0,00	0,00	0,00	0,00	0,00	0,00	0	0	0
22/12/2022	🟢	0.000	📊	4	6.461.880,91	100.00	NOR	0,00	0,00	0,00	0,00	0,00	0,00	0	0	0
23/11/2022	🟢	0.000	📊	4	6.432.143,13	100.00	NOR	0,00	0,00	0,00	0,00	0,00	0,00	0	0	0
24/10/2022	🟢	0.000	📊	4	4.813.434,26	100.00	NOR	0,00	0,00	0,00	0,00	0,00	0,00	0	0	0
22/09/2022	🟢	0.000	📊	4	5.489.212,08	100.00	NOR	0,00	0,00	0,00	0,00	0,00	0,00	0	0	0
22/08/2022	🟢	0.000	📊	4	5.439.475,28	100.00	NOR	0,00	0,00	0,00	0,00	0,00	0,00	0	0	0
22/07/2022	🟢	0.000	📊	3	4.784.743,11	100.00	NOR	0,00	0,00	0,00	0,00	0,00	0,00	0	0	0
23/06/2022	🟢	0.000	📊	3	5.322.161,82	100.00	NOR	0,00	0,00	0,00	0,00	0,00	0,00	0	0	0
23/05/2022	🟢	0.000	📊	3	5.147.508,44	100.00	NOR	0,00	0,00	0,00	0,00	0,00	0,00	0	0	0
25/04/2022	🟢	0.000	📊	3	3.327.218,25	100.00	NOR	0,00	0,00	0,00	0,00	0,00	0,00	0	0	0
22/03/2022	🟢	0.000	📊	3	4.876.482,61	100.00	NOR	0,00	0,00	0,00	0,00	0,00	0,00	0	0	0
14/03/2022	🟢	0.000	▲	3	5.325.606,98	100.00	NOR	0,00	0,00	0,00	0,00	0,00	0,00	0	0	0
23/02/2022	🟡	0.008	📊	3	5.325.606,98	100.00	NOR	0,00	0,00	21.953,90	0,00	0,00	0,00	0	0	0
24/01/2022	🟡	0.008	📊	3	4.973.514,13	100.00	NOR	0,00	0,00	21.953,90	0,00	0,00	0,00	0	0	0
12/01/2022	🟡	0.004	📊	3	4.657.716,30	100.00	NOR	0,00	0,00	21.953,90	0,00	0,00	0,00	0	0	0
21/12/2021	🟡	0.004	📊	3	4.657.716,30	100.00	NOR	0,00	0,00	21.953,90	0,00	0,00	0,00	0	0	0
20/12/2021	🟡	0.005	▼	3	4.158.905,37	100.00	NOR	0,00	0,00	21.953,90	0,00	0,00	0,00	0	0	0
23/11/2021	🟢	0.000	📊	3	4.158.905,37	100.00	NOR	0,00	0,00	0,00	0,00	0,00	0,00	0	0	0
22/10/2021	🟢	0.000	📊	3	4.703.657,59	100.00	NOR	0,00	0,00	0,00	0,00	0,00	0,00	0	0	0
23/09/2021	🟢	0.000	📊	3	4.845.355,06	100.00	NOR	0,00	0,00	0,00	0,00	0,00	0,00	0	0	0
23/08/2021	🟢	0.000	📊	3	5.444.802,04	100.00	NOR	0,00	0,00	0,00	0,00	0,00	0,00	0	0	0
24/07/2021	🟢	0.000	📊	3	4.930.739,99	100.00	NOR	0,00	0,00	0,00	0,00	0,00	0,00	0	0	0

Gráficos

Montos expresados en unidades de soles*



NOR: Normal, CPP: Con Problemas Potenciales, DEF: Deficiente, DUD: Dudoso, PER: Pérdida, SCAL: Sin Calificación

Reporte de Vencidos

Montos expresados en unidades de soles*

Fuente - Acreedor	MAR 2023			ABR 2023			MAY 2023			JUN 2023		
	# Docs.	Monto *	Dias V.	# Docs.	Monto *	Dias V.	# Docs.	Monto *	Dias V.	# Docs.	Monto *	Dias V.
Protestos Sin Regularizar												
BANCO DE CREDITO DEL PERU		0,00		1	29.964,33	18		0,00	0		0,00	
Total	0			1	29.964,33	18	0			0		
Deuda Laboral												
AFP INTEGRAL S A		0,00			0,00			0,00		1	17.242,76	63
Total	0			0			0			1	17.242,76	63

Montos expresados en unidades de soles*

Fuente - Acreedor	NOV 2022			DIC 2022			ENE 2023			FEB 2023		
	# Docs.	Monto *	Dias V.	# Docs.	Monto *	Dias V.	# Docs.	Monto *	Dias V.	# Docs.	Monto *	Dias V.
Protestos Sin Regularizar												
BANCO DE CREDITO DEL PERU		0,00			0,00			0,00			0,00	
Total	0			0			0			0		
Deuda Laboral												
AFP INTEGRAL S A		0,00			0,00			0,00			0,00	
Total	0			0			0			0		

Montos expresados en unidades de soles*

Fuente - Acreedor	JUL 2022			AGO 2022			SET 2022			OCT 2022		
	# Docs.	Monto *	Dias V.	# Docs.	Monto *	Dias V.	# Docs.	Monto *	Dias V.	# Docs.	Monto *	Dias V.
Protestos Sin Regularizar												
BANCO DE CREDITO DEL PERU		0,00			0,00			0,00			0,00	
Total	0			0			0			0		
Deuda Laboral												
AFP INTEGRAL S A		0,00			0,00			0,00			0,00	
Total	0			0			0			0		

Reporte SBS/Microfinanzas

Montos expresados en unidades de soles*

Última fecha reportada por la SBS : 30/04/2023

ÚLTIMOS 6 MESES		ENE 2023 (SBS: DIC 2022)	FEB 2023 (SBS: ENE 2023)	MAR 2023 (SBS: FEB 2023)	ABR 2023 (SBS: MAR 2023)	MAY 2023 (SBS: ABR 2023)	JUN 2023 (SBS: ABR2023)
% Porcentaje de Calificación	NOR (Normal)	100.00	100.00	100.00	100.00	100.00	100.00
	CPP (Con Problemas Pote.)	0.00	0.00	0.00	0.00	0.00	0.00
	DEF (Deficiente)	0.00	0.00	0.00	0.00	0.00	0.00
	DUD (Dudoso)	0.00	0.00	0.00	0.00	0.00	0.00
	PER (Pérdida)	0.00	0.00	0.00	0.00	0.00	0.00

Institución	ENE 2023 (SBS: DIC 2022)		FEB 2023 (SBS: ENE 2023)		MAR 2023 (SBS: FEB 2023)		ABR 2023 (SBS: MAR 2023)		MAY 2023 (SBS: ABR 2023)		JUN 2023 (SBS: ABR2023)	
	Monto *	Dias V.	Monto *	Dias V.	Monto *	Dias V.	Monto *	Dias V.	Monto *	Dias V.	Monto *	Dias V.
BBVA	2.187.070,66		7.704.676,81		7.373.944,65		8.343.004,75		8.231.549,66		8.231.549,66	
BCP	2.041.339,47		1.601.928,61		1.325.937,05		1.540.750,94		1.771.002,85		1.771.002,85	
SCOTIABANK	1.297.231,38		1.050.834,71		1.229.438,92		651.851,15		1.411.940,43		1.411.940,43	
INTERBANK			62.627,42		823.692,25		477.010,07		710.563,85		710.563,85	
BANCO PICHINCHA	553.137,55		558.068,51		948.036,38	4	782.489,55	7	224.733,05	6	224.733,05	6
TOTAL	6.078.779,06		10.978.136,06		11.701.049,25	4	11.795.106,46	7	12.349.789,84	6	12.349.789,84	6

Última fecha reportada por la SBS : 30/04/2023

Operación	ENE 2023 (SBS: DIC 2022)		FEB 2023 (SBS: ENE 2023)		MAR 2023 (SBS: FEB 2023)		ABR 2023 (SBS: MAR 2023)		MAY 2023 (SBS: ABR 2023)		JUN 2023 (SBS: ABR2023)	
	Monto *	Dias V.	Monto *	Dias V.	Monto *	Dias V.	Monto *	Dias V.	Monto *	Dias V.	Monto *	Dias V.
RESUMEN												
- Total Deuda	6.078.779,06		10.978.136,06		11.701.049,25	4	11.795.106,46	7	12.349.789,84	6	12.349.789,84	6



- Línea No Utilizada	2.915.280,76	2.009.557,48	2.050.067,14	2.221.685,36	1.176.026,94	1.176.026,94
- Garantías	17.950.589,00	27.105.377,00	25.877.046,00	26.969.794,00	24.209.520,00	24.209.520,00
CREDITOS DIRECTOS						
- CRÉDITOS VIGENTES	5.828.321,87	10.706.238,27	11.394.019,85	11.341.104,92	11.864.265,33	11.864.265,33
-- GranE: Descuentos					610.258,85	610.258,85
--- Letras					610.258,85	610.258,85
-- CRÉDITOS COMERCIO EXTERIOR					100.305,00	100.305,00
-- MedE: AvancesCC		15.351,78			12.983,59	12.983,59
-- MedE: Cred. Rev. Línea Tarj. Crédito	17.083,07	10.124,30	9.748,23	12.018,80	24.843,90	24.843,90
-- MedE: SobregirosCC			240,00	194,37	212,16	212,16
-- MedE: Descuentos	1.367.126,36	1.049.987,68	2.404.666,27	1.339.279,66	1.072.035,32	1.072.035,32
--- Letras	123.564,83	68.653,04	831.443,17	383.885,45	11.230,34	11.230,34
--- Otros	1.243.561,53	981.334,64	1.573.223,10	955.394,21	1.060.804,98	1.060.804,98
-- MedE: Préstamos	1.955.977,03	1.980.682,81	1.893.322,66	2.966.264,22	3.183.145,41	3.183.145,41
--- NoRevolventes	1.955.977,03	1.980.682,81	1.893.322,66	2.966.264,22	3.183.145,41	3.183.145,41
-- MedE: Arrendamiento Financ	96.912,52	91.909,17	85.018,89	78.153,10	71.379,49	71.379,49
-- CRÉDITOS COMERCIO EXTERIOR	2.391.222,89	7.558.182,53	7.001.023,80	6.945.194,77	6.789.101,61	6.789.101,61
CREDITOS INDIRECTOS						
- Cartas Fianza Otorgadas	250.457,19	271.897,79	307.029,40	454.001,54	485.524,51	485.524,51
LINEA NO UTIL. Y CRED. NO DESEMB.						
- LinCredCC	61.024,00	40,21	15.224,00	15.048,00	1.876,40	1.876,40
- LinCredDescuentos	1.091.950,71	867.716,57	645.626,96	903.462,39	287.435,56	287.435,56
- LinCredPréstamos	1.147.632,60	61.183,20	62.037,80	223.086,60	66.870,00	66.870,00
- LinCredTarjeta Crédito	20.539,98	23.579,60	23.170,47	21.296,05	24.036,26	24.036,26
- LinCredEsqMultilínea	594.133,47	1.057.037,90	1.304.007,91	1.058.792,32	795.808,72	795.808,72
GARANTIAS						
- GARANTIAS RECIBIDAS	17.950.591,65	27.105.381,99	25.877.050,71	26.969.798,19	24.209.521,63	24.209.521,63
-- 1era Hipotecas Inmuebles	4.802.468,28	6.937.734,48	6.862.010,77	7.440.068,09	1.266.161,16	1.266.161,16
-- 1era G. Equipo Transporte	421.156,10	572.486,50	566.237,94	559.691,84	552.699,41	552.699,41
-- Gob. Nacional Reactiva Perú	132.342,89	113.486,82	94.620,59	75.726,75	56.823,32	56.823,32
-- Otras Gtías No Pref	1.203.207,73	1.066.357,76	1.054.718,72	150.480,00	6.229.555,51	6.229.555,51
-- Gtías No Pref (Avaly Fianza)	11.391.416,65	18.415.316,43	17.299.462,69	18.743.831,51	16.104.282,23	16.104.282,23
- PROGRAMA REACTIVA PERU	147.047,66	126.096,47	105.133,99	84.140,83	63.137,02	63.137,02

Montos expresados en unidades de soles*

Última fecha reportada por la SBS : 30/04/2023

6 MESES ANTERIORES		JUL 2022 (SBS: JUN 2022)	AGO 2022 (SBS: JUL 2022)	SET 2022 (SBS: AGO 2022)	OCT 2022 (SBS: SET 2022)	NOV 2022 (SBS: OCT 2022)	DIC 2022 (SBS: NOV 2022)
% Porcentaje de Calificación	NOR (Normal)	100.00	100.00	100.00	100.00	100.00	100.00
	CPP (Con Problemas Pote.)	0.00	0.00	0.00	0.00	0.00	0.00
	DEF (Deficiente)	0.00	0.00	0.00	0.00	0.00	0.00
	DUD (Dudoso)	0.00	0.00	0.00	0.00	0.00	0.00
	PER (Pérdida)	0.00	0.00	0.00	0.00	0.00	0.00

Institución	JUL 2022 (SBS: JUN 2022)		AGO 2022 (SBS: JUL 2022)		SET 2022 (SBS: AGO 2022)		OCT 2022 (SBS: SET 2022)		NOV 2022 (SBS: OCT 2022)		DIC 2022 (SBS: NOV 2022)	
	Monto *	Dias V.	Monto *	Dias V.	Monto *	Dias V.	Monto *	Dias V.	Monto *	Dias V.	Monto *	Dias V.
BBVA	2.520.995,09		2.301.555,03		2.124.681,52		2.530.737,20		2.615.838,98		2.433.795,80	
BCP	1.692.525,58		1.840.970,74		2.006.746,80		1.875.197,39		2.198.868,87		2.505.720,86	
SCOTIABANK	571.222,44		773.600,23		844.323,05		407.256,29		1.445.049,27		839.677,14	
INTERBANK												
BANCO PICHINCHA			523.349,28		513.460,71	28	243,38	6	172.386,01	7	682.687,11	6
TOTAL	4.784.743,11		5.439.475,28		5.489.212,08	28	4.813.434,26	6	6.432.143,13	7	6.461.880,91	6

Última fecha reportada por la SBS : 30/04/2023

Operación	JUL 2022 (SBS: JUN 2022)		AGO 2022 (SBS: JUL 2022)		SET 2022 (SBS: AGO 2022)		OCT 2022 (SBS: SET 2022)		NOV 2022 (SBS: OCT 2022)		DIC 2022 (SBS: NOV 2022)	
	Monto *	Dias V.	Monto *	Dias V.	Monto *	Dias V.	Monto *	Dias V.	Monto *	Dias V.	Monto *	Dias V.
RESUMEN												
- Total Deuda	4.784.743,11		5.439.475,28		5.489.212,08	28	4.813.434,26	6	6.432.143,13	7	6.461.880,91	6
- Línea No Utilizada	3.521.571,53		3.302.997,79		2.944.169,18		3.726.570,30		2.529.981,10		3.124.061,14	
- Línea Otorgada	3.825,00		3.920,00									
- Garantías	13.353.216,00		13.498.015,00		13.757.264,00		14.444.975,00		16.524.043,00		21.799.201,00	
CREDITOS DIRECTOS												
- CRÉDITOS VIGENTES	4.730.486,06		5.237.785,95		5.291.433,06	28	4.608.606,39	6	6.174.023,98	7	6.208.964,21	6
-- MedE: Cred. Rev. Línea Tarj. Crédito	14.914,22		9.243,13		14.964,73		12.213,85		13.798,67		10.925,40	



-- MedE: SobregirosCC			258,00	28	243,38	6	240,00	7	208,40	6
-- MedE: Descuentos	3.578,78	772.490,45	750.418,33		94.306,91		1.086.559,86		1.406.666,57	
--- Letras	3.578,78	12.580,93	5.241,76		94.306,91		99.312,25		129.871,45	
--- Otros		759.909,52	745.176,57				987.247,61		1.276.795,12	
-- MedE: Préstamos	2.704.143,42	2.736.709,30	2.828.742,47		2.440.382,51		2.501.138,89		2.065.971,98	
--- NoRevolventes	2.704.143,42	2.736.709,30	2.828.742,47		2.440.382,51		2.501.138,89		2.065.971,98	
-- MedE: ArrendamientoFinanc	50.442,76	47.853,44	38.848,19		119.280,35		113.458,92		103.759,28	
-- CREDITOS COMERCIO EXTERIOR	1.957.406,88	1.671.489,63	1.658.201,34		1.942.179,39		2.458.827,64		2.621.432,58	
CREDITOS INDIRECTOS										
- CartasFianzaOtorgadas	54.257,05	201.689,33	197.779,02		204.827,87		258.119,15		252.916,70	
LINEA NO UTIL. Y CRED. NO DESEMB.										
- LinCredCC	61.200,00	62.720,00	61.504,00		63.696,00		63.808,00		61.632,00	
- LinCredDescuentos	952.634,69	967.252,79	955.679,37		989.232,40		1.250.041,39		1.566.644,64	
- LinCredPréstamos	978.501,86	1.049.651,27	941.752,09		1.200.493,20		978.985,92		1.164.459,60	
- LinCredTarjetaCrédito	27.884,23	27.703,17	14.212,42		24.212,00		23.542,18		23.164,90	
- LinCredEsqMultilinea	1.501.350,75	1.195.670,56	971.021,30		1.448.936,70		213.603,61		308.160,00	
LINEAS OTORGADAS										
- LineasTarjetasC	3.825,00	3.920,00								
GARANTIAS										
- GARANTIAS RECIBIDAS	13.353.218,16	13.498.018,20	13.757.267,33		14.444.979,93		16.524.047,17		21.799.204,25	
-- 1eraHipotecasInmuebles	4.181.063,13	4.284.906,53	4.201.831,81		4.351.584,92		5.967.198,14		4.850.316,68	
-- 1eraGEquipoTransporte	556.653,69	501.509,50	491.786,35		592.273,57		440.369,82		573.081,59	
-- Gob. Nacional Reactiva Perú	245.047,14	226.310,51	207.548,23		188.787,85		169.977,79		151.167,20	
-- OtrasGtiasNoPref	1.059.984,00	1.086.310,40	1.065.249,28		1.103.214,72		312.465,18		1.067.466,24	
-- GtiasNoPref(AvalyFianza)	7.310.470,20	7.398.981,26	7.790.851,66		8.209.118,87		9.634.036,24		15.157.172,54	
- PROGRAMA REACTIVA PERU	272.274,60	251.456,12	230.609,14		209.764,28		188.864,21		167.963,56	

Reporte SBS/Microfinanzas por entidades

Reportado por : BBVA

Última fecha reportada por la SBS : 30/04/2023

Operación	ENE 2023 (SBS: DIC2022)		FEB 2023 (SBS: ENE2023)		MAR 2023 (SBS: FEB2023)		ABR 2023 (SBS: MAR2023)		MAY 2023 (SBS: ABR2023)		JUN 2023 (SBS: ABR2023)	
	Monto *	Dias V.	Monto *	Dias V.	Monto *	Dias V.	Monto *	Dias V.	Monto *	Dias V.	Monto *	Dias V.
Calificación (2)	NOR		NOR		NOR		NOR		NOR		NOR	
RESUMEN												
- Total Deuda	2.187.070,66		7.704.676,81		7.373.944,65		8.343.004,75		8.231.549,66		8.231.549,66	
- Linea No Utilizada	1.993.614,71		271.704,41		262.748,81		257.276,23		254.148,71		254.148,71	
- Garantías	4.447.653,00		14.833.647,00		14.503.350,00		15.162.156,00		14.853.519,00		14.853.519,00	
CREDITOS DIRECTOS												
- CREDITOS VIGENTES	1.936.613,47		7.432.779,02		7.066.915,25		7.889.003,21		7.746.025,15		7.746.025,15	
-- MedE: Cred.Rev.LineaTarj.Crédito	4.460,02		1.420,40		1.829,53		3.703,95		963,74		963,74	
-- MedE: Descuentos	123.564,83		6.025,62		7.750,92		8.449,38		11.230,34		11.230,34	
--- Letras	123.564,83		6.025,62		7.750,92		8.449,38		11.230,34		11.230,34	
-- MedE: Préstamos	775.907,39		710.742,61		645.461,28		1.708.519,13		1.628.923,01		1.628.923,01	
--- NoRevolventes	775.907,39		710.742,61		645.461,28		1.708.519,13		1.628.923,01		1.628.923,01	
-- MedE: ArrendamientoFinanc	96.912,52		91.909,17		85.018,89		78.153,10		71.379,49		71.379,49	
-- CREDITOS COMERCIO EXTERIOR	935.768,71		6.622.681,22		6.326.854,63		6.090.177,65		6.033.528,57		6.033.528,57	
CREDITOS INDIRECTOS												
- CartasFianzaOtorgadas	250.457,19		271.897,79		307.029,40		454.001,54		485.524,51		485.524,51	
LINEA NO UTIL. Y CRED. NO DESEMB.												
- LinCredDescuentos	828.874,73		190.404,81		182.488,34		179.550,18		174.387,45		174.387,45	
- LinCredPréstamos	1.144.200,00		57.720,00		57.090,00		56.430,00		55.725,00		55.725,00	
- LinCredTarjetaCrédito	20.539,98		23.579,60		23.170,47		21.296,05		24.036,26		24.036,26	
GARANTIAS												
- GARANTIAS RECIBIDAS	4.447.654,10		14.833.649,21		14.503.351,51		15.162.158,39		14.853.520,12		14.853.520,12	
-- 1eraHipotecasInmuebles	4.169.039,16		6.298.658,64		6.229.910,29		6.157.888,21					
-- 1eraGEquipoTransporte			147.576,00		145.965,24		144.277,78		142.475,26		142.475,26	
-- Gob. Nacional Reactiva Perú	132.342,89		113.486,82		94.620,59		75.726,75		56.823,32		56.823,32	
-- OtrasGtiasNoPref	146.272,05								6.080.955,51		6.080.955,51	
-- GtiasNoPref(AvalyFianza)			8.273.927,75		8.032.855,39		8.784.265,65		8.573.266,03		8.573.266,03	
- PROGRAMA REACTIVA PERU	147.047,66		126.096,47		105.133,99		84.140,83		63.137,02		63.137,02	

Última fecha reportada por la SBS : 30/04/2023

Operación	JUL 2022 (SBS: JUN2022)		AGO 2022 (SBS: JUL2022)		SET 2022 (SBS: AGO2022)		OCT 2022 (SBS: SET2022)		NOV 2022 (SBS: OCT2022)		DIC 2022 (SBS: NOV2022)	
	Monto *	Dias V.	Monto *	Dias V.	Monto *	Dias V.	Monto *	Dias V.	Monto *	Dias V.	Monto *	Dias V.
Calificación (2)	NOR		NOR		NOR		NOR		NOR		NOR	
RESUMEN												
- Total Deuda	2.520.995,09		2.301.555,03		2.124.681,52		2.530.737,20		2.615.838,98		2.433.795,80	
- Línea No Utilizada	1.914.418,22		1.950.527,23		1.908.953,08		1.984.233,90		1.890.785,96		2.014.626,29	
- Garantías	7.540.962,00		7.541.393,00		7.916.128,00		8.395.673,00		8.146.746,00		7.914.282,00	
CREDITOS DIRECTOS												
- CRÉDITOS VIGENTES	2.466.738,04		2.099.865,70		1.926.902,50		2.325.909,33		2.357.719,83		2.180.879,10	
-- MedE: Cred. Rev. Línea Tarj. Crédito	940,77		1.216,83		10.787,58		788,00		1.457,82		1.835,10	
-- MedE: Descuentos	3.578,78		12.580,93		5.241,76		94.306,91		99.312,25		129.871,45	
--- Letras	3.578,78		12.580,93		5.241,76		94.306,91		99.312,25		129.871,45	
-- MedE: Préstamos	1.397.523,42		1.334.348,00		1.261.501,66		1.200.255,31		1.131.735,23		845.143,41	
--- No Revolventes	1.397.523,42		1.334.348,00		1.261.501,66		1.200.255,31		1.131.735,23		845.143,41	
-- MedE: Arrendamiento Financ	50.442,76		47.853,44		38.848,19		119.280,35		113.458,92		103.759,28	
-- CRÉDITOS COMERCIO EXTERIOR	1.014.252,31		703.866,50		610.523,31		911.278,76		1.011.755,61		1.100.269,86	
CREDITOS INDIRECTOS												
- Cartas Fianza Otorgadas	54.257,05		201.689,33		197.779,02		204.827,87		258.119,15		252.916,70	
LINEA NO UTIL. Y CRED. NO DESEMB.												
- LinCred Descuentos	952.634,69		967.252,79		955.679,37		989.232,40		896.390,18		835.861,39	
- LinCred Préstamos	937.724,30		959.491,27		939.061,29		970.789,50		970.853,60		1.155.600,00	
- LinCred Tarjeta Crédito	24.059,23		23.783,17		14.212,42		24.212,00		23.542,18		23.164,90	
GARANTIAS												
- GARANTIAS RECIBIDAS	7.540.963,41		7.541.395,03		7.916.129,73		8.395.676,36		8.146.747,78		7.914.284,01	
-- 1era Hipotecas Inmuebles	4.181.063,13		4.284.906,53		4.201.831,81		4.351.584,92		4.359.236,54		4.210.576,52	
-- 1era G Equipo Transporte	134.282,94		68.648,49		67.317,55		152.676,72				147.729,40	
-- Gob. Nacional Reactiva Perú	245.047,14		226.310,51		207.548,23		188.787,85		169.977,79		151.167,20	
-- Otras Gtias No Pref									152.945,18			
-- Gtias No Pref (Avaly Fianza)	2.980.570,20		2.961.529,50		3.439.432,14		3.702.626,87		3.464.588,27		3.404.810,89	
- PROGRAMA REACTIVA PERU	272.274,60		251.456,12		230.609,14		209.764,28		188.864,21		167.963,56	

Reportado por : BCP

Última fecha reportada por la SBS : 30/04/2023

Operación	ENE 2023 (SBS: DIC2022)		FEB 2023 (SBS: ENE2023)		MAR 2023 (SBS: FEB2023)		ABR 2023 (SBS: MAR2023)		MAY 2023 (SBS: ABR2023)		JUN 2023 (SBS: ABR2023)	
	Monto *	Dias V.	Monto *	Dias V.	Monto *	Dias V.	Monto *	Dias V.	Monto *	Dias V.	Monto *	Dias V.
Calificación (2)	NOR		NOR		NOR		NOR		NOR		NOR	
RESUMEN												
- Total Deuda	2.041.339,47		1.601.928,61		1.325.937,05		1.540.750,94		1.771.002,85		1.771.002,85	
- Línea No Utilizada	289.013,47		749.197,90		999.527,91		757.832,32		498.608,72		498.608,72	
- Garantías	7.028.951,00		5.740.033,00		4.913.291,00		5.320.345,00		2.949.756,00		2.949.756,00	
CREDITOS DIRECTOS												
- CRÉDITOS VIGENTES	2.041.339,47		1.601.928,61		1.325.937,05		1.540.750,94		1.771.002,85		1.771.002,85	
-- MedE: Cred. Rev. Línea Tarj. Crédito	12.623,05		8.703,90		7.918,70		8.314,85		23.880,16		23.880,16	
-- MedE: Descuentos									63.527,65		63.527,65	
--- Otros									63.527,65		63.527,65	
-- MedE: Préstamos	877.238,04		964.409,00		948.329,18		961.675,69		1.257.022,40		1.257.022,40	
--- No Revolventes	877.238,04		964.409,00		948.329,18		961.675,69		1.257.022,40		1.257.022,40	
-- CRÉDITOS COMERCIO EXTERIOR	1.151.478,38		628.815,71		369.689,17		570.760,40		426.572,64		426.572,64	
LINEA NO UTIL. Y CRED. NO DESEMB.												
- LinCred Esq Multilínea	289.013,47		749.197,90		999.527,91		757.832,32		498.608,72		498.608,72	
GARANTIAS												
- GARANTIAS RECIBIDAS	7.028.952,02		5.740.034,73		4.913.293,07		5.320.346,46		2.949.756,20		2.949.756,20	
-- 1era Hipotecas Inmuebles	633.429,12		639.075,84		632.100,48		1.282.179,88		1.266.161,16		1.266.161,16	
-- Otras Gtias No Pref	904.375,68		912.437,76		902.478,72							
-- Gtias No Pref (Avaly Fianza)	5.491.147,22		4.188.521,13		3.378.713,87		4.038.166,58		1.683.595,04		1.683.595,04	

Última fecha reportada por la SBS : 30/04/2023

Operación	JUL 2022 (SBS: JUN2022)		AGO 2022 (SBS: JUL2022)		SET 2022 (SBS: AGO2022)		OCT 2022 (SBS: SET2022)		NOV 2022 (SBS: OCT2022)		DIC 2022 (SBS: NOV2022)	
	Monto *	Dias V.	Monto *	Dias V.	Monto *	Dias V.	Monto *	Dias V.	Monto *	Dias V.	Monto *	Dias V.
Calificación (2)	NOR		NOR		NOR		NOR		NOR		NOR	



RESUMEN						
- Total Deuda	1.692.525,58	1.840.970,74	2.006.746,80	1.875.197,39	2.198.868,87	2.505.720,86
- Línea No Utilizada	545.100,75	452.230,80	241.995,17	453.686,70	66.316,45	
- Garantías	906.984,00	929.510,00	911.489,00	943.974,00	1.607.961,00	7.346.432,00
CREDITOS DIRECTOS						
- CRÉDITOS VIGENTES	1.692.525,58	1.840.970,74	2.006.746,80	1.875.197,39	2.198.868,87	2.505.720,86
-- MedE: Cred.Rev.LíneaTarj. Crédito	13.973,45	8.026,30	4.177,15	11.425,85	12.340,85	9.090,30
-- MedE: Descuentos						362.099,67
--- Otros						362.099,67
-- MedE: Préstamos	1.012.095,00	1.178.921,30	1.262.411,61	1.151.350,90	1.058.339,66	920.372,57
--- NoRevolventes	1.012.095,00	1.178.921,30	1.262.411,61	1.151.350,90	1.058.339,66	920.372,57
-- CRÉDITOS COMERCIO EXTERIOR	666.457,13	654.023,14	740.158,04	712.420,64	1.128.188,36	1.214.158,32
LINEA NO UTIL. Y CRED. NO DESEMB.						
- LinCredEsqMultilínea	545.100,75	452.230,80	241.995,17	453.686,70	66.316,45	
GARANTIAS						
- GARANTIAS RECIBIDAS	906.984,00	929.510,40	911.489,28	943.974,72	1.607.961,60	7.346.432,50
-- 1eraHipotecasInmuebles					1.607.961,60	639.740,16
-- OtrasGtiasNoPref	906.984,00	929.510,40	911.489,28	943.974,72		913.386,24
-- GtiasNoPref(AvalyFianza)						5.793.306,10

Reportado por : SCOTIABANK

Última fecha reportada por la SBS : 30/04/2023

Operación	ENE 2023 (SBS: DIC2022)		FEB 2023 (SBS: ENE2023)		MAR 2023 (SBS: FEB2023)		ABR 2023 (SBS: MAR2023)		MAY 2023 (SBS: ABR2023)		JUN 2023 (SBS: ABR2023)	
	Monto *	Dias V.	Monto *	Dias V.	Monto *	Dias V.	Monto *	Dias V.	Monto *	Dias V.	Monto *	Dias V.
Calificación (2)	NOR		NOR		NOR		NOR		NOR		NOR	
RESUMEN												
- Total Deuda	1.297.231,38		1.050.834,71		1.229.438,92		651.851,15		1.411.940,43		1.411.940,43	
- Línea No Utilizada	632.652,58		988.655,17		787.790,42		1.206.576,81		423.269,51		423.269,51	
- Garantías	6.473.974,00		6.531.686,00		6.460.394,00		6.385.708,00		6.305.929,00		6.305.929,00	
CREDITOS DIRECTOS												
- CRÉDITOS VIGENTES	1.297.231,38		1.050.834,71		1.229.438,92		651.851,15		1.411.940,43		1.411.940,43	
-- MedE: AvancesCC			15.351,78						12.983,59		12.983,59	
-- MedE: Descuentos	690.423,98		423.266,13		625.426,72		216.587,75		815.701,84		815.701,84	
--- Otros	690.423,98		423.266,13		625.426,72		216.587,75		815.701,84		815.701,84	
-- MedE: Préstamos	302.831,60		305.531,20		299.532,20		296.069,40		297.200,00		297.200,00	
--- NoRevolventes	302.831,60		305.531,20		299.532,20		296.069,40		297.200,00		297.200,00	
-- CRÉDITOS COMERCIO EXTERIOR	303.975,80		306.685,60		304.480,00		139.194,00		286.055,00		286.055,00	
LINEA NO UTIL. Y CRED. NO DESEMB.												
- LinCredCC	61.024,00		40,21		15.224,00		15.048,00		1.876,40		1.876,40	
- LinCredDescuentos	263.075,98		677.311,76		463.138,62		723.912,21		113.048,11		113.048,11	
- LinCredPréstamos	3.432,60		3.463,20		4.947,80		166.656,60		11.145,00		11.145,00	
- LinCredEsqMultilínea	305.120,00		307.840,00		304.480,00		300.960,00		297.200,00		297.200,00	
GARANTIAS												
- GARANTIAS RECIBIDAS	6.473.974,10		6.531.686,50		6.460.394,70		6.385.708,06		6.305.929,15		6.305.929,15	
-- 1eraGEquipoTransporte	421.156,10		424.910,50		420.272,70		415.414,06		410.224,15		410.224,15	
-- OtrasGtiasNoPref	152.560,00		153.920,00		152.240,00		150.480,00		148.600,00		148.600,00	
-- GtiasNoPref(AvalyFianza)	5.900.258,00		5.952.856,00		5.887.882,00		5.819.814,00		5.747.105,00		5.747.105,00	

Última fecha reportada por la SBS : 30/04/2023

Operación	JUL 2022 (SBS: JUN2022)		AGO 2022 (SBS: JUL2022)		SET 2022 (SBS: AGO2022)		OCT 2022 (SBS: SET2022)		NOV 2022 (SBS: OCT2022)		DIC 2022 (SBS: NOV2022)	
	Monto *	Dias V.	Monto *	Dias V.	Monto *	Dias V.	Monto *	Dias V.	Monto *	Dias V.	Monto *	Dias V.
Calificación (2)	NOR		NOR		NOR		NOR		NOR		NOR	
RESUMEN												
- Total Deuda	571.222,44		773.600,23		844.323,05		407.256,29		1.445.049,27		839.677,14	
- Línea No Utilizada	1.062.052,56		900.239,76		793.220,93		1.288.649,70		572.878,69		1.109.434,85	
- Línea Otorgada	3.825,00		3.920,00									
- Garantías	4.905.270,00		5.027.101,00		4.929.636,00		5.105.328,00		6.769.325,00		6.538.476,00	
CREDITOS DIRECTOS												
- CRÉDITOS VIGENTES	571.222,44		773.600,23		844.323,05		407.256,29		1.445.049,27		839.677,14	
-- MedE: Descuentos			236.560,24		231.973,86				815.101,60		232.216,74	
--- Otros			236.560,24		231.973,86				815.101,60		232.216,74	
-- MedE: Préstamos	294.525,00		223.440,00		304.829,20		88.776,30		311.064,00		300.456,00	
--- NoRevolventes	294.525,00		223.440,00		304.829,20		88.776,30		311.064,00		300.456,00	

-- CRÉDITOS COMERCIO EXTERIOR	276.697,44	313.599,99	307.519,99	318.479,99	318.883,67	307.004,40
LINEA NO UTIL. Y CRED. NO DESEMB.						
- LinCredCC	61.200,00	62.720,00	61.504,00	63.696,00	63.808,00	61.632,00
- LinCredDescuentos					353.651,21	730.783,25
- LinCredPréstamos	40.777,56	90.160,00	2.690,80	229.703,70	8.132,32	8.859,60
- LinCredTarjetaCrédito	3.825,00	3.920,00				
- LinCredEsqMultilinea	956.250,00	743.439,76	729.026,13	995.250,00	147.287,16	308.160,00
LINEAS OTORGADAS						
- LineasTarjetasC	3.825,00	3.920,00				
GARANTIAS						
- GARANTIAS RECIBIDAS	4.905.270,75	5.027.101,01	4.929.636,80	5.105.328,85	6.769.325,82	6.538.476,19
-- 1eraGEquipoTransporte	422.370,75	432.861,01	424.468,80	439.596,85	440.369,82	425.352,19
-- OtrasGtiasNoPref	153.000,00	156.800,00	153.760,00	159.240,00	159.520,00	154.080,00
-- GtiasNoPref(AvalyFianza)	4.329.900,00	4.437.440,00	4.351.408,00	4.506.492,00	6.169.436,00	5.959.044,00

Reportado por : INTERBANK

Última fecha reportada por la SBS : 30/04/2023

Operación	ENE 2023 (SBS: DIC2022)		FEB 2023 (SBS: ENE2023)		MAR 2023 (SBS: FEB2023)		ABR 2023 (SBS: MAR2023)		MAY 2023 (SBS: ABR2023)		JUN 2023 (SBS: ABR2023)	
	Monto *	Dias V.	Monto *	Dias V.	Monto *	Dias V.	Monto *	Dias V.	Monto *	Dias V.	Monto *	Dias V.
Calificación (2)			NOR		NOR		NOR		NOR		NOR	
RESUMEN												
- Total Deuda			62.627,42		823.692,25		477.010,07		710.563,85		710.563,85	
- Garantías							101.574,00		100.305,00		100.305,00	
CREDITOS DIRECTOS												
- CRÉDITOS VIGENTES			62.627,42		823.692,25		477.010,07		710.563,85		710.563,85	
-- GranE: Descuentos									610.258,85		610.258,85	
--- Letras									610.258,85		610.258,85	
-- CRÉDITOS COMERCIO EXTERIOR									100.305,00		100.305,00	
-- MedE: Descuentos			62.627,42		823.692,25		375.436,07					
--- Letras			62.627,42		823.692,25		375.436,07					
-- CRÉDITOS COMERCIO EXTERIOR							101.574,00					
GARANTIAS												
- GARANTIAS RECIBIDAS							101.574,00		100.305,00		100.305,00	
-- GtiasNoPref(AvalyFianza)							101.574,00		100.305,00		100.305,00	

Última fecha reportada por la SBS : 30/04/2023

Operación	JUL 2022 (SBS: JUN2022)		AGO 2022 (SBS: JUL2022)		SET 2022 (SBS: AGO2022)		OCT 2022 (SBS: SET2022)		NOV 2022 (SBS: OCT2022)		DIC 2022 (SBS: NOV2022)	
	Monto *	Dias V.	Monto *	Dias V.	Monto *	Dias V.	Monto *	Dias V.	Monto *	Dias V.	Monto *	Dias V.
Calificación (2)												
RESUMEN												

Reportado por : BANCO PICHINCHA

Última fecha reportada por la SBS : 30/04/2023

Operación	ENE 2023 (SBS: DIC2022)		FEB 2023 (SBS: ENE2023)		MAR 2023 (SBS: FEB2023)		ABR 2023 (SBS: MAR2023)		MAY 2023 (SBS: ABR2023)		JUN 2023 (SBS: ABR2023)	
	Monto *	Dias V.	Monto *	Dias V.	Monto *	Dias V.	Monto *	Dias V.	Monto *	Dias V.	Monto *	Dias V.
Calificación (2)	NOR		NOR		NOR		NOR		NOR		NOR	
RESUMEN												
- Total Deuda	553.137,55		558.068,51		948.036,38	4	782.489,55	7	224.733,05	6	224.733,05	6
- Garantías	11,00		11,00		11,00		11,00		11,00		11,00	
CREDITOS DIRECTOS												
- CRÉDITOS VIGENTES	553.137,55		558.068,51		948.036,38	4	782.489,55	7	224.733,05	6	224.733,05	6
-- MedE: SobregirosCC					240,00	4	194,37	7	212,16	6	212,16	6
-- MedE: Descuentos	553.137,55		558.068,51		947.796,38		738.806,46		181.575,49		181.575,49	
--- Otros	553.137,55		558.068,51		947.796,38		738.806,46		181.575,49		181.575,49	
-- CRÉDITOS COMERCIO EXTERIOR							43.488,72		42.945,40		42.945,40	
GARANTIAS												
- GARANTIAS RECIBIDAS	11,43		11,55		11,43		11,28		11,16		11,16	
-- GtiasNoPref(AvalyFianza)	11,43		11,55		11,43		11,28		11,16		11,16	

Última fecha reportada por la SBS : 30/04/2023

Operación	JUL 2022 (SBS: JUN2022)		AGO 2022 (SBS: JUL2022)		SET 2022 (SBS: AGO2022)		OCT 2022 (SBS: SET2022)		NOV 2022 (SBS: OCT2022)		DIC 2022 (SBS: NOV2022)	
	Monto *	Dias V.	Monto *	Dias V.	Monto *	Dias V.	Monto *	Dias V.	Monto *	Dias V.	Monto *	Dias V.
Calificación (2)			NOR		NOR		NOR		NOR		NOR	
RESUMEN												
- Total Deuda			523.349,28		513.460,71	28	243,38	6	172.386,01	7	682.687,11	6
- Garantías			11,00		11,00				11,00		11,00	
CREDITOS DIRECTOS												
- CREDITOS VIGENTES			523.349,28		513.460,71	28	243,38	6	172.386,01	7	682.687,11	6
-- MedE: SobregirosCC					258,00	28	243,38	6	240,00	7	208,40	6
-- MedE: Descuentos			523.349,28		513.202,71				172.146,01		682.478,71	
--- Otros			523.349,28		513.202,71				172.146,01		682.478,71	
GARANTIAS												
- GARANTIAS RECIBIDAS			11,76		11,52				11,97		11,55	
-- GtiasNoPref(AvalyFianza)			11,76		11,52				11,97		11,55	

Rectificaciones SBS

Entidad	Periodo SBS	Cuenta	Concepto Rectificación	Dice	Debe Decir
---------	-------------	--------	------------------------	------	------------

Aval/Codeudor

Montos expresados en unidades de soles*

Es Avalista de:

Información reportada por la SBS al 28/02/2023

Tipo Doc	Nro Documento	Nombre/Razón Social	Act	Pre	12m
----------	---------------	---------------------	-----	-----	-----

Montos expresados en unidades de soles*

Solamente se muestran los 10 primeros avalistas con mayor deuda

Quiénes lo Avalan:

Información reportada por la SBS al 28/02/2023

Tipo Doc	Nro Documento	Nombre/Razón Social	Act	Pre	12m
DNI	06267638	SALAS BELLIDO ENRIQUE			
Institución SBS		Calif. (2)			Saldo *
	SCOTIABANK PERU S A A	NOR			510.004,00
DNI	08717530	SALAS ROOM CESAR ANTONIO			
Institución SBS		Calif. (2)			Saldo *
	SCOTIABANK PERU S A A	NOR			510.004,00
	BANCO PICHINCHA	NOR			3,81
	BANCO DE CREDITO DEL PERÚ	NOR			1.318.018,35
	BANCO BBVA PERÚ	NOR			6.936.546,01
DNI	09136358	ROOM RIQUERO DE SALAS ANTONIA LUZMILA			
Institución SBS		Calif. (2)			Saldo *
	SCOTIABANK PERU S A A	NOR			1.579.490,00
	BANCO BBVA PERÚ	NOR			555.982,09
DNI	09139079	SALAS ROOM LILIANA AURORA			
Institución SBS		Calif. (2)			Saldo *
	BANCO BBVA PERÚ	NOR			540.327,29
	BANCO PICHINCHA	NOR			3,81
	SCOTIABANK PERU S A A	NOR			510.004,00
	BANCO DE CREDITO DEL PERÚ	NOR			742.677,17
DNI	09381735	SALAS ROOM ENRIQUE ROQUE			
Institución SBS		Calif. (2)			Saldo *

SCOTIABANK PERU S A A	NOR	510.004,00
BANCO DE CREDITO DEL PERÚ	NOR	1.318.018,35
DNI 09868652 SALAS ROOM LUZMILA ANGELICA		
Institución SBS	Calif. (2)	Saldo *
SCOTIABANK PERU S A A	NOR	510.004,00
DNI 43726758 SALAS CHAVEZ CESAR ENRIQUE		
Institución SBS	Calif. (2)	Saldo *
SCOTIABANK PERU S A A	NOR	586.124,00
DNI 46345889 SALAS CHAVEZ FERNANDO MIGUEL ANTONIO		
Institución SBS	Calif. (2)	Saldo *
SCOTIABANK PERU S A A	NOR	586.124,00
DNI 47493458 SALAS CHAVEZ ALEJANDRA ANGELICA		
Institución SBS	Calif. (2)	Saldo *
SCOTIABANK PERU S A A	NOR	586.124,00

Montos expresados en unidades de soles*

Es Avalista de:

Información Reportada por Entidades de Microfinanzas / Otros Créditos

Tipo Doc	Nro Documento	Nombre/Razón Social	Act	Pre	12m
----------	---------------	---------------------	-----	-----	-----

Montos expresados en unidades de soles*

Quiénes lo Avalan:

Información Reportada por Entidades de Microfinanzas / Otros Créditos

Tipo Doc	Nro Documento	Nombre/Razón Social	Act	Pre	12m
----------	---------------	---------------------	-----	-----	-----

Documentos Protestados como Deudor/Aceptante

Montos expresados en unidades*

Reportado por la Cámara de Comercio de Lima (CCL)

Documentos Protestados sin Regularizar

	# Doc	Monto (S/) *	Max Días Venc.
Total:	0	0,00	

Tipo de Cambio 3.679

Nro. Secuencia	Tip. **	Acreeedor/Girador	Tipo Doc.	Moneda	Monto *	Monto * (S/)	Boletín	F. Protesto	F. Venc	Días Venc.
----------------	---------	-------------------	-----------	--------	---------	--------------	---------	-------------	---------	------------

**PR: Protestos, CJ: Cobranza Judicial, MO: Moras, PP: Procesos Penales

Montos expresados en unidades*

Reportado por la Cámara de Comercio de Lima (CCL)

Documentos Protestados Regularizados

	# Doc	Monto (S/) *
Total:	5	51.512,02

Nro. Secuencia	Tip. **	Acreeedor/Girador	Tipo Doc.	Moneda	Monto *	Monto * (S/)	Boletín	F. Protesto	F. Venc.	F. Reg
91019		BANCO DE CREDITO DEL PERU	FAN	US\$	7.965,00	29.558,12	04/2023	24/04/2023	12/04/2023	19/05/2023
51385		BANCO DE CREDITO DEL PERU	FAN	S/.	11.800,00	11.800,00	11/2021	24/11/2021	14/11/2021	07/03/2022
51383		CORPORACION INDUSTRIAL PAEZ S.A.C. - INCORPAEZ S.A.C.	FAN	S/.	6.018,00	6.018,00	11/2021	24/11/2021	14/11/2021	07/03/2022
51471		CORPORACION INDUSTRIAL PAEZ S.A.C. - INCORPAEZ S.A.C.	FAN	S/.	3.309,90	3.309,90	11/2021	29/11/2021	17/11/2021	07/03/2022
51384		CORPORACION INDUSTRIAL PAEZ S.A.C. - INCORPAEZ S.A.C.	FAN	S/.	826,00	826,00	11/2021	24/11/2021	14/11/2021	07/03/2022

**PR: Protestos, CJ: Cobranza Judicial, MO: Moras, PP: Procesos Penales

Documentos Protestados como Acreedor/Girador

Montos expresados en unidades*

Reportado por la Cámara de Comercio de Lima (CCL)

Documentos Protestados sin Regularizar

	# Doc	Monto (S/) *	Max Días Venc.
Total:	1	3.031,90	38

Tipo de Cambio 3.679

Nro. Secuencia	Tip. Reg.	Deudor/Aceptante	Tipo Doc.	Moneda	Monto *	Monto * (S/)	Boletín	F. Protesto	F. Venc	Días Venc.
92083		PIERIPLAST S.A.C.	FAN	US\$	824,11	3.031,90	05/2023	05/05/2023	25/04/2023	38

**PR: Protestos, CJ: Cobranza Judicial, MO: Moras, PP: Procesos Penales

Montos expresados en unidades*

Reportado por la Cámara de Comercio de Lima (CCL)

Documentos Protestados Regularizados

	# Doc	Monto (S/) *
Total:	1	9.265,92

Nro. Secuencia	Tip. Reg.	Deudor/Aceptante	Tipo Doc.	Moneda	Monto *	Monto * (S/)	Boletín	F. Protesto	F. Venc.	F. Reg
79137		ROYAL PACIFIC SOCIEDAD ANONIMA	FAN	US\$	2.496,88	9.265,92	12/2022	30/12/2022	20/12/2022	11/05/2023

**PR: Protestos, CJ: Cobranza Judicial, MO: Moras, PP: Procesos Penales

Detalle de Vencidos

Deuda Laboral

Montos expresados en unidades de soles*

	# Doc	Monto (S/) *	Max Días Venc.
Total:	1	17.242,76	63

Se muestran los 10 primeros documentos ordenados por Periodo de Devengue, del más reciente al más antiguo

Nombre del Acreedor de la Obligación	Periodo	Deuda AFP *	Deuda Fondo *	Tipo de Deuda	Situación de Cobranza
AFP INTEGRAL S A	03/2023	3.348,41	13.894,35	Cierta-Declaracion sin pago	Administrativa

Comercio Exterior

Montos expresados en unidades de dólares

Muestra información reportada por la SUNAT desde el 07/02/2011

Resumen por Ejercicio

Ejercicio	Actividad	Número de Operaciones	Importe USD *	N° Países	3 países con mayor número de operaciones
2023	IMPORTACIÓN	44	5.000.230,34	8	UNITED STATES, CHINA, GERMANY
2022	IMPORTACIÓN	70	3.685.787,04	8	CHINA, UNITED STATES, ITALY
2021	EXPORTACIÓN	1	10,00	1	ECUADOR
	IMPORTACIÓN	67	2.662.288,88	10	CHINA, ITALY, UNITED STATES
2020	IMPORTACIÓN	44	1.275.594,98	9	CHINA, UNITED STATES, GERMANY
2019	IMPORTACIÓN	53	1.092.579,26	10	CHINA, UNITED STATES, GERMANY

Resumen por Meses

Actividad	Ejercicio	Mes	Número de Operaciones	Importe USD *	N° Países	3 países con mayor número de operaciones
EXPORTACIÓN	2021	DICIEMBRE	1	10,00	1	ECUADOR
IMPORTACIÓN	2023	JUNIO	4	548.125,40	2	CHINA, UNITED STATES
		MAYO	5	636.994,59	2	UNITED STATES, CHINA
		ABRIL	6	763.797,12	4	UNITED STATES, VIET NAM, CHINA
		MARZO	11	1.419.889,11	4	UNITED STATES, CHINA, GERMANY
		FEBRERO	9	876.747,99	4	CHINA, UNITED STATES, CANADA
		ENERO	9	754.676,13	4	CHINA, UNITED STATES, GERMANY
	2022	DICIEMBRE	5	113.683,78	3	CHINA, GERMANY, UNITED STATES
		NOVIEMBRE	4	126.003,96	2	CHINA, UNITED STATES
		OCTUBRE	4	200.233,40	1	CHINA
		SETIEMBRE	6	487.550,42	2	ITALY, UNITED STATES
		AGOSTO	8	359.682,74	5	ITALY, UNITED STATES, JAPAN
		JULIO	11	511.562,82	5	CHINA, GERMANY, ITALY
		JUNIO	6	515.808,37	4	CHINA, UNITED STATES, BRAZIL
		MAYO	4	154.540,09	3	UNITED STATES, BRAZIL, CHINA
		ABRIL	8	327.621,19	4	CHINA, UNITED STATES, GERMANY
		MARZO	4	324.102,38	4	BRAZIL, ITALY, SWEDEN
		FEBRERO	5	324.314,28	4	CHINA, ITALY, JAPAN
		ENERO	5	240.683,61	2	CHINA, UNITED STATES
	2021	DICIEMBRE	6	300.535,27	4	ITALY, UNITED STATES, CHINA
		NOVIEMBRE	2	100.199,44	2	UNITED STATES, TAIWAN
		OCTUBRE	3	58.062,76	3	CHINA, ITALY, JAPAN
		SETIEMBRE	4	211.729,30	2	CHINA, ITALY
		AGOSTO	7	208.351,49	3	ITALY, SWEDEN, GERMANY
		JULIO	8	341.133,66	5	UNITED STATES, BRAZIL, CHINA
		JUNIO	8	300.341,12	6	CHINA, ITALY, UNITED STATES
		MAYO	7	372.725,62	3	CHINA, UNITED STATES, ITALY
		ABRIL	7	252.429,69	5	CHINA, UNITED KINGDOM, ITALY
		MARZO	6	198.650,12	6	BRAZIL, CHINA, GERMANY
		FEBRERO	3	138.395,60	3	BRAZIL, CHINA, ITALY
		ENERO	6	179.734,81	6	UNITED STATES, CANADA, CHINA
	2020	DICIEMBRE	7	240.996,50	5	CHINA, GERMANY, ITALY
		NOVIEMBRE	2	8.057,01	2	CHINA, UNITED STATES
		OCTUBRE	2	96.800,15	2	CHINA, UNITED STATES
		SETIEMBRE	3	188.746,83	5	UNITED STATES, BRAZIL, CANADA
		AGOSTO	3	83.818,68	3	UNITED STATES, CHINA, JAPAN
		JULIO	5	65.697,00	4	CHINA, RUSSIAN FEDERATION, GERMANY
		JUNIO	5	158.309,49	3	CHINA, GERMANY, UNITED STATES
		MAYO	4	152.076,50	2	CHINA, UNITED STATES
		ABRIL	3	75.778,50	2	CHINA, GERMANY
		MARZO	1	19.367,10	1	RUSSIAN FEDERATION
		FEBRERO	2	65.432,53	2	CHINA, UNITED STATES
		ENERO	7	120.514,70	5	CHINA, GERMANY, UNITED KINGDOM
	2019	DICIEMBRE	6	62.220,00	4	CHINA, GERMANY, UNITED STATES
		NOVIEMBRE	2	73.452,68	3	ARGENTINA, CHINA, UNITED STATES
		SETIEMBRE	6	111.188,08	3	UNITED STATES, CHINA, GERMANY
		AGOSTO	3	52.290,60	2	CHINA, UNITED STATES
		JULIO	5	77.848,86	5	UNITED STATES, CHINA, GERMANY
		JUNIO	5	63.803,69	5	UNITED STATES, UNITED KINGDOM, JAPAN
		MAYO	11	280.580,65	6	CHINA, GERMANY, UNITED KINGDOM
		ABRIL	8	213.900,70	5	UNITED STATES, CHINA, UNITED KINGDOM
		MARZO	3	60.672,34	3	CHINA, JAPAN, UNITED STATES
		FEBRERO	2	51.973,38	2	CHINA, UNITED STATES
		ENERO	2	44.647,28	2	CHINA, UNITED STATES

Reporte Otros Créditos

Institución	ENE 2023		FEB 2023		MAR 2023		ABR 2023		MAY 2023		JUN 2023	
	Monto *	Dias V.	Monto *	Dias V.	Monto *	Dias V.	Monto *	Dias V.	Monto *	Dias V.	Monto *	Dias V.

Institución	JUL 2022		AGO 2022		SET 2022		OCT 2022		NOV 2022		DIC 2022	
	Monto *	Dias V.	Monto *	Dias V.	Monto *	Dias V.	Monto *	Dias V.	Monto *	Dias V.	Monto *	Dias V.

Reporte Otros Créditos por entidades

Sin Información