



# Reporte de Deudas

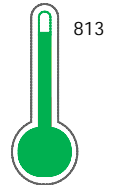
El reporte contiene solo los títulos seleccionados

- Información General
- Consulta Rápida
- Principales Acreedores
- Detalle Variación
- Posición Histórica
- Gráficos
- Rep. Vencidos
- Rep. SBS/Microf.
- SBS/Microf. Entidades
- Rectificaciones SBS
- Avalados/Avalistas
- Hechos de Importancia
- Documentos CCL
- Detalle de Vencidos
- Comercio Exterior
- Otros Créditos
- Otros Créd. Entidades
- Otros Rep. Negativos

RUC 20604077363 - ANDES CORP HOLDING GROUP S.A.C.

Fecha Proceso	Tipo Doc.	N. Doc.	Nota	Deuda Total *	Var.	Actual	Previo	12m
22/12/2023	RUC	20604077363	0.000	106.307,99				

Score Sentinel



Excelente Puntaje

## Sentinel Sabio

Bancarizado: SI

**Recomendación de Sentinel Sabio**  
Evaluación Crediticia

**APROBAR**  
Producto Générico

---

Detalle:  
- Cumple con todas las reglas de evaluación

Cuota Estimada Mensual

S/ 5400,

**Score Sentinel**  
Nivel de Riesgo

813

**Excelente Puntaje**

---

Recomendación:

Estadísticamente, en este nivel de score, 8 de 100 empresas podrían caer en incumplimiento en los próximos 12 meses

## Información General

### Datos Principales

17/12/2023: Última actualización de información reportada por SUNAT

Razón Social:	ANDES CORP HOLDING GROUP S.A.C.		
Nombre Comercial:	ANDESCORP.		
Tipo de Contribuyente:	SOCIEDAD ANONIMA CERRADA		
Estado de Contribuyente:	ACTIVO	Condición del Contribuyente:	HABIDO
Inicio de Actividades:	21/01/2019		
Tamaño contribuyente:	RESTO	Dependencia:	INTENDENCIA LIMA MEPECO
Actividad Económica Principal	ACTIV.DE ASESORAMIENTO EMPRESARIAL		
Actividad Económica Secundaria 1	-	Actividad Económica Secundaria 2	-
Fecha Inscripción RRPP:	17/01/2019	Número de Partida Registral:	-
Folio:	-	Asiento:	-

Agente de retención

### Direcciones Registradas

Dirección	Fuente
AVENIDA AV.JAVIER PRADO OESTE 750 NRO 750 MAGDALENA DEL MAR - LIMA - LIMA	SUNAT - DOMICILIO FISCAL

### Representantes Legales

Nro Documento	Nombre de Representante	Act	Pre	12m	Fecha desde que ocupa Cargo	Cargo
40898312	BARRANTES LUNA SARA LUISA				17/01/2019	GERENTE GENERAL
42005670	CARRAZCO CUADROS ROLANDO MOISES				17/01/2019	APODERADO
70322164	AUGUSTO BARRANTES ILAM BRAULIO				17/01/2019	GERENTE ADMINISTRATIVO

### Empresas Relacionadas a:

#### BARRANTES LUNA SARA LUISA

Ruc	Razón Social	Semáforos			Fecha desde que ocupa Cargo	Cargo	Estado
		Act	Pre	12m			
20525386709	PRODUCTOS NATURALES DEL NORTE SOCIEDAD ANONIMA CERRADA-PR				16/10/2006	GERENTE EJECUTIVO	BAJA DE OFICIO
20605276971	INIMINI S.A.C.				17/08/2020	GERENTE GENERAL	BAJA DE OFICIO

#### CARRAZCO CUADROS ROLANDO MOISES

Ruc	Razón Social	Semáforos			Fecha desde que ocupa Cargo	Cargo	Estado
		Act	Pre	12m			
20603243472	BIZTECH S.A.C.				25/05/2018	GERENTE GENERAL	BAJA DE OFICIO
20603243766	STARTECH VENTURES S.A.C.				20/10/2020	GERENTE	ACTIVO
20607002569	VARIABLE DIGITAL S.A.C.				25/11/2020	-	ACTIVO

## Consulta Rápida

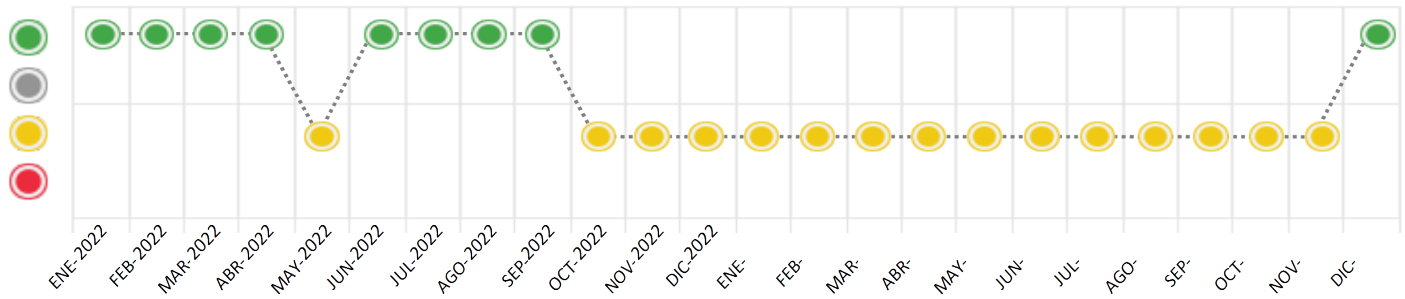
Documento de identidad consultado



Fecha Proceso	Tipo Doc.	N. Doc.	Nombre o Raz. Social	Nota	Deuda Total *	Var.	Actual	Previo	12m
22/12/2023	RUC	20604077363	ANDES CORP HOLDING GROUP S.A.C.	0.000	106.307,99				

Montos expresados en unidades de soles\*

Semáforos de los últimos 24 meses



Semáforo	Descripción
	No registra información de deudas
	Mínimo Riesgo: Sin deudas vencidas
	Mediano Riesgo: Deudas con poco atraso*
	Alto Riesgo: Deudas con atraso significativo*

\*Semáforo deuda menor: Deuda vencida menor S/ 100 personas naturales o menor S/ 500 personas jurídicas

Verde: 0 <= Sem. < 0.001  
 Amarillo: 0.001 <= Sem. <= 2  
 Rojo: 2 < Sem. <= 6

Variación	Descripción
	Variación Negativa: La nueva información reportada ha incrementado tu riesgo crediticio
	Variación Positiva: La nueva información ha mejorado tu posición de riesgo
	Variación Porcentual Positiva: El monto total reportado por la SBS/Microfinanzas o número de instituciones financieras ha aumentado
	Variación Porcentual Negativa: El monto total reportado por la SBS/Microfinanzas o número de instituciones financieras ha disminuido
	Aproximadamente igual o igual

## Detalle de la deuda SBS/Microfinanzas

Entidad	Deuda Anterior			Deuda a DIC 2023				Rect. (1)	Disc.
	JUN 2023	SET 2023	NOV 2023	Fecha Inf.	Calif. (2)	Monto *	Días Venc.		
	111.651,34	111.651,34	108.947,95	30/11/2023	NOR	0			
				30/11/2023	NOR	0			
TOTAL	111.651,34	111.651,34	108.947,95			106.307,99			

(1) Ver detalle en el cuadro de Rectificaciones SBS

(2) NOR: Normal, CPP: Con Problemas Potenciales, DEF: Deficiente, DUD: Dudoso, PER: Pérdida, SCAL: Sin Calificación

## Detalle de la deuda de Otros Créditos

Entidad	Deuda Anterior			Deuda a DIC 2023				Disc.
	JUN 2023	SET 2023	NOV 2023	Fecha Inf.	Calif. (2)	Monto	Días Venc.	
TOTAL								

(2) NOR: Normal, CPP: Con Problemas Potenciales, DEF: Deficiente, DUD: Dudoso, PER: Pérdida, SCAL: Sin Calificación

## Detalle de vencidos

# Doc	Fuente - Acreedor	Monto *	Días Venc.

## Utilización de Líneas de Crédito

Instituciones	**	Línea Aprobada	Línea No Utilizada	Línea Utilizada	% L. Ut.
TOTAL					0%

\*\*Tipo de Crédito

## Principales Acreedores

Montos expresados en unidades de soles\*

## Resumen de Deudas

Descripción de la Deuda	Monto *	Días
Deuda total SBS al 30/11/2023	106.307,99	
% Calificación normal	100.00	
Peor Calificación (2)	NOR	
Otros Créditos	0,00	****

## Detalle de deuda SBS/Microfinanzas

Institución SBS	Calif. (2)	Saldo *	% Ven.	Días Venc.	Rect.(1)
INTERBANK	NOR	106.255,69	0.00		
BCP	NOR	52,30	0.00		
Deuda Total SBS/MicroFinanzas		106.307,99	0		

## Detalle de Riesgos SBS/Microfinanzas

Concepto	Saldo *
Deuda Directa	106.307,99
Deuda Indirecta	0,00
Deuda Castigada	0,00
Deuda Total SBS/MicroFinanzas	106.307,99
Línea Tarj.Cred. No utilizada	0,00
Total Riesgo SBS/MicroFinanzas	106.307,99

## Detalle de deuda Otros Créditos

Empresa	Calif. (2)	Saldo *	% Ven.	Días Venc.	Disc.
Deuda Total Otros Créditos		0,00	0		

## Detalle de vencidos

# Doc	Fuente - Acreedor	Monto *	Días Venc.
-------	-------------------	---------	------------

## Detalle Variación

Montos expresados en unidades de soles\*

## Resumen de la variación

Descripción de la deuda	01/12/2023	22/12/2023	Variación
Score	0.000	0.000	0.000
Nro. Entidades SBS/Microf.	1	2	1
Riesgo Total SBS/Microf. *	108.947,95	106.307,99	
Deuda Directa	108.947,95	106.307,99	-2.639,96
Deuda Indirecta	0,00	0,00	0,00
Deuda Castigada	0,00	0,00	0,00

Variación del Riesgo Total SBS/Microf. *	Antes	22/12/2023	Variación
Último Mes	108.947,95	106.307,99	-2.639,96
Último Trimestre	111.651,34	106.307,99	-5.343,35
Último Semestre	111.651,34	106.307,99	-5.343,35
Último Año	111.651,34	106.307,99	-5.343,35

Calificación SBS/Microf.	01/12/2023	22/12/2023	Variación
% NOR (Normal)	100.00	100.00	0.00
% CPP (Con Problemas Potenciales)	0.00	0.00	0.00
% DEF (Deficiente)	0.00	0.00	0.00
% DUD (Dudoso)	0.00	0.00	0.00
% PER (Pérdida)	0.00	0.00	0.00

Deuda vencida *	01/12/2023	22/12/2023	Variación
Total deuda vencida	0,00	0,00	0,00
Deuda por Otros Créditos *	01/12/2023	22/12/2023	Variación



Total deuda otros créditos	0,00	0,00	0,00
----------------------------	------	------	------

Detalle de la variación			
Fuente - Acreedor *	01/12/2023	22/12/2023	Variación

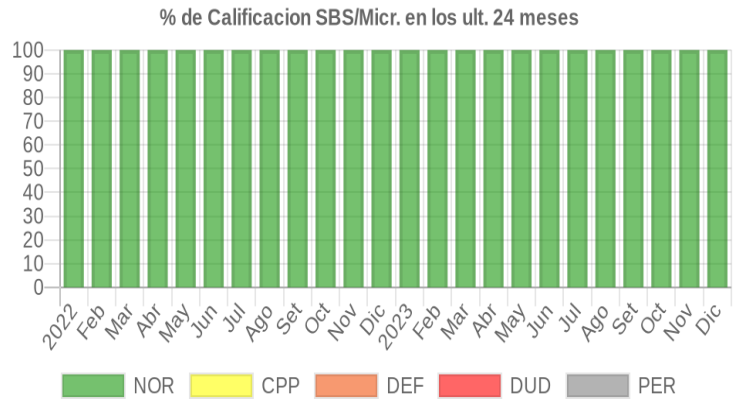
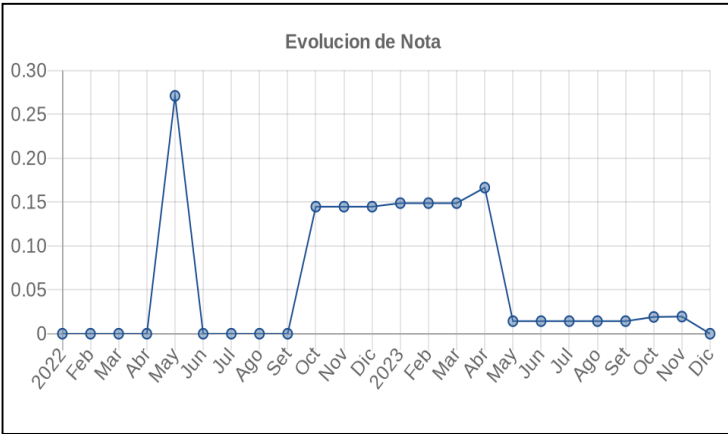
## Posición Histórica

Montos expresados en unidades de soles\*

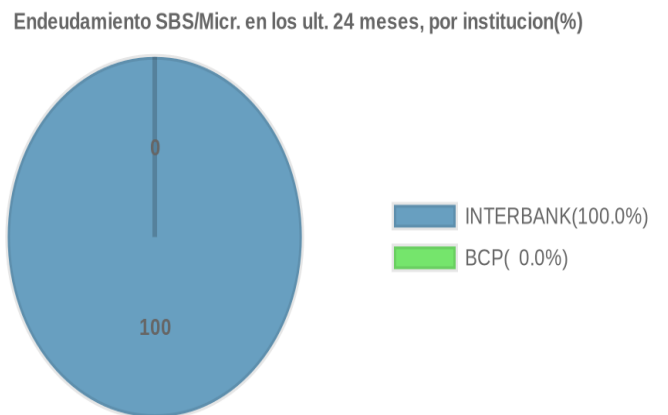
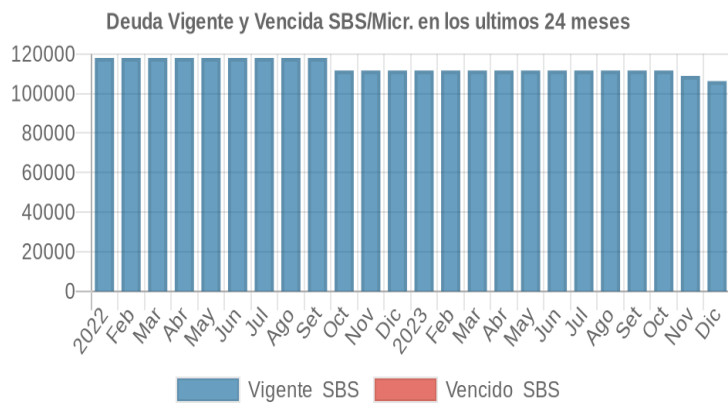
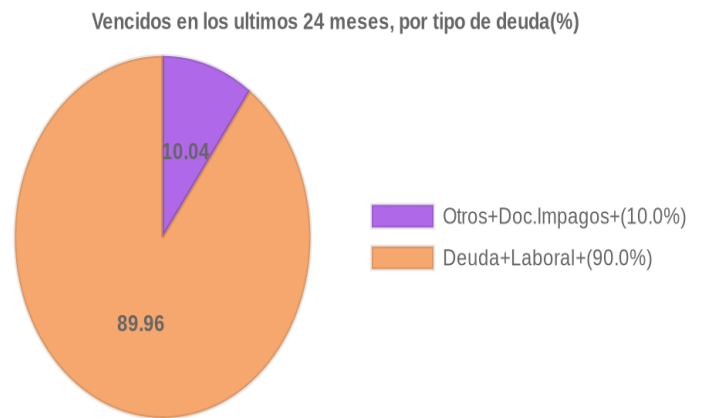
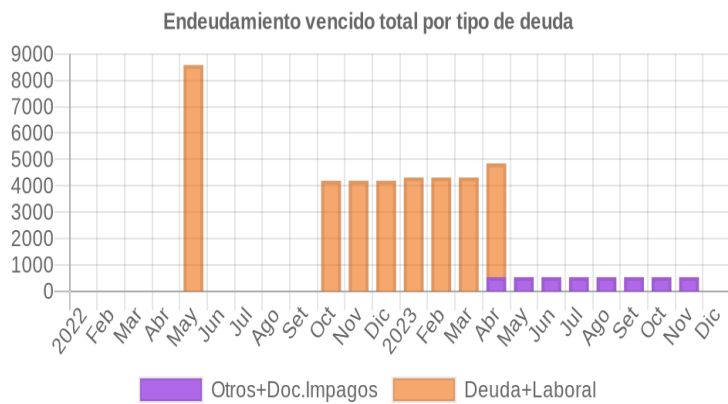
Fecha de Proceso	Sema. Actual	Sem. Riesgo	Var.	Superintendencia de Banca y Seguros (SBS/Microfinan.)				Otros Créditos	Otros Vencidos *				Ctas. Cerr./Anu.		Otros Repor. Negati.		
				# Enti.	Deuda Total *	% Cali. normal	Peor Califi. (2)		Deuda Vencida *	Protestos	Docs. Impagos	Deuda Tributaria	Deuda Laboral	Cta. Cte.		Tar. Créd.	
22/12/2023	●	0.000	⬇️	2	106.307,99	100.00	NOR	0,00	0,00	0,00	0,00	0,00	0,00	0	0	0	
01/12/2023	●	0.000	⬆️	1	108.947,95	100.00	NOR	0,00	0,00	0,00	0,00	0,00	0,00	0,00	0	0	0
23/11/2023	●	0.019	⬇️	1	108.947,95	100.00	NOR	0,00	0,00	0,00	536,20	0,00	0,00	0	0	0	
30/10/2023	●	0.019	⬇️	1	111.651,34	100.00	NOR	0,00	0,00	0,00	536,20	0,00	0,00	0	0	0	
23/10/2023	●	0.014	⬇️	1	111.651,34	100.00	NOR	0,00	0,00	0,00	536,20	0,00	0,00	0	0	0	
21/09/2023	●	0.014	⬇️	1	111.651,34	100.00	NOR	0,00	0,00	0,00	536,20	0,00	0,00	0	0	0	
19/09/2023	●	0.014	⬇️	1	111.651,34	100.00	NOR	0,00	0,00	0,00	536,20	0,00	0,00	0	0	0	
24/08/2023	●	0.014	⬇️	1	111.651,34	100.00	NOR	0,00	0,00	0,00	536,20	0,00	0,00	0	0	0	
10/08/2023	●	0.014	⬇️	1	111.651,34	100.00	NOR	0,00	0,00	0,00	536,20	0,00	0,00	0	0	0	
24/07/2023	●	0.014	⬇️	1	111.651,34	100.00	NOR	0,00	0,00	0,00	536,20	0,00	0,00	0	0	0	
10/07/2023	●	0.014	⬇️	1	111.651,34	100.00	NOR	0,00	0,00	0,00	536,20	0,00	0,00	0	0	0	
22/06/2023	●	0.014	⬇️	1	111.651,34	100.00	NOR	0,00	0,00	0,00	536,20	0,00	0,00	0	0	0	
20/06/2023	●	0.014	⬇️	1	111.651,34	100.00	NOR	0,00	0,00	0,00	536,20	0,00	0,00	0	0	0	
22/05/2023	●	0.014	⬇️	1	111.651,34	100.00	NOR	0,00	0,00	0,00	536,20	0,00	0,00	0	0	0	
19/05/2023	●	0.014	⬇️	1	111.651,34	100.00	NOR	0,00	0,00	0,00	536,20	0,00	0,00	0	0	0	
16/05/2023	●	0.014	⬇️	1	111.651,34	100.00	NOR	0,00	0,00	0,00	536,20	0,00	0,00	0	0	0	
15/05/2023	●	0.014	⬇️	1	111.651,34	100.00	NOR	0,00	0,00	0,00	536,20	0,00	0,00	0	0	0	
09/05/2023	●	0.014	⬇️	1	111.651,34	100.00	NOR	0,00	0,00	0,00	536,20	0,00	0,00	0	0	0	
24/04/2023	●	0.166	⬇️	1	111.651,34	100.00	NOR	0,00	0,00	0,00	536,20	0,00	4.314,86	0	0	0	
18/04/2023	●	0.166	⬇️	1	111.651,34	100.00	NOR	0,00	0,00	0,00	536,20	0,00	4.314,86	0	0	0	
22/03/2023	●	0.148	⬇️	1	111.651,34	100.00	NOR	0,00	0,00	0,00	0,00	0,00	4.314,86	0	0	0	
21/02/2023	●	0.148	⬇️	1	111.651,34	100.00	NOR	0,00	0,00	0,00	0,00	0,00	4.314,86	0	0	0	
23/01/2023	●	0.148	⬇️	1	111.651,34	100.00	NOR	0,00	0,00	0,00	0,00	0,00	4.314,86	0	0	0	
06/01/2023	●	0.148	⬇️	1	111.651,34	100.00	NOR	0,00	0,00	0,00	0,00	0,00	4.314,86	0	0	0	
22/12/2022	●	0.144	⬇️	1	111.651,34	100.00	NOR	0,00	0,00	0,00	0,00	0,00	4.195,66	0	0	0	
23/11/2022	●	0.144	⬇️	1	111.651,34	100.00	NOR	0,00	0,00	0,00	0,00	0,00	4.195,66	0	0	0	
26/10/2022	●	0.144	⬇️	1	111.651,34	100.00	NOR	0,00	0,00	0,00	0,00	0,00	4.195,66	0	0	0	
24/10/2022	●	0.000	⬇️	1	111.651,34	100.00	NOR	0,00	0,00	0,00	0,00	0,00	0,00	0	0	0	
22/09/2022	●	0.000	⬇️	1	118.039,90	100.00	NOR	0,00	0,00	0,00	0,00	0,00	0,00	0	0	0	
22/08/2022	●	0.000	⬇️	1	118.039,90	100.00	NOR	0,00	0,00	0,00	0,00	0,00	0,00	0	0	0	
22/07/2022	●	0.000	⬇️	1	118.039,90	100.00	NOR	0,00	0,00	0,00	0,00	0,00	0,00	0	0	0	
23/06/2022	●	0.000	⬇️	1	118.039,90	100.00	NOR	0,00	0,00	0,00	0,00	0,00	0,00	0	0	0	
14/06/2022	●	0.000	⬆️	1	118.039,90	100.00	NOR	0,00	0,00	0,00	0,00	0,00	0,00	0	0	0	
23/05/2022	●	0.271	⬇️	1	118.039,90	100.00	NOR	0,00	0,00	0,00	0,00	0,00	8.582,78	0	0	0	
11/05/2022	●	0.271	⬇️	1	118.039,90	100.00	NOR	0,00	0,00	0,00	0,00	0,00	8.582,78	0	0	0	
25/04/2022	●	0.000	⬇️	1	118.039,90	100.00	NOR	0,00	0,00	0,00	0,00	0,00	0,00	0	0	0	
22/03/2022	●	0.000	⬇️	1	118.039,90	100.00	NOR	0,00	0,00	0,00	0,00	0,00	0,00	0	0	0	
23/02/2022	●	0.000	⬇️	1	118.039,90	100.00	NOR	0,00	0,00	0,00	0,00	0,00	0,00	0	0	0	
24/01/2022	●	0.000	⬇️	1	118.039,90	100.00	NOR	0,00	0,00	0,00	0,00	0,00	0,00	0	0	0	

## Gráficos

Montos expresados en unidades de soles\*



NOR: Normal, CPP: Con Problemas Potenciales, DEF: Deficiente, DUD: Dudoso, PER: Pérdida, SCAL: Sin Calificación



## Reporte de Vencidos

Montos expresados en unidades de soles\*

Fuente - Acreedor	SET 2023			OCT 2023			NOV 2023			DIC 2023		
	# Docs.	Monto *	Dias V.	# Docs.	Monto *	Dias V.	# Docs.	Monto *	Dias V.	# Docs.	Monto *	Dias V.
Documentos Impagos												
SERVICIO DE ADMINISTRACION TRIBUTARIA - DEUDA	1	536,20	339	1	536,20	370	1	536,20	40		0,00	0
Total	1	536,20	339	1	536,20	370	1	536,20	40	0		
Deuda Laboral												
PRIMA AFP S.A.		0,00			0,00			0,00			0,00	
Total	0			0			0			0		

Montos expresados en unidades de soles\*

Fuente - Acreedor	MAY 2023			JUN 2023			JUL 2023			AGO 2023		
	# Docs.	Monto *	Dias V.	# Docs.	Monto *	Dias V.	# Docs.	Monto *	Dias V.	# Docs.	Monto *	Dias V.
Documentos Impagos												
SERVICIO DE ADMINISTRACION TRIBUTARIA - DEUDA	1	536,20	217	1	536,20	247	1	536,20	27	1	536,20	30
Total	1	536,20	217	1	536,20	247	1	536,20	27	1	536,20	30
Deuda Laboral												
PRIMA AFP S.A.		0,00	0		0,00			0,00			0,00	
Total	0			0			0			0		

Montos expresados en unidades de soles\*

Fuente - Acreedor	ENE 2023			FEB 2023			MAR 2023			ABR 2023		
	# Docs.	Monto *	Dias V.	# Docs.	Monto *	Dias V.	# Docs.	Monto *	Dias V.	# Docs.	Monto *	Dias V.
Documentos Impagos												
SERVICIO DE ADMINISTRACION TRIBUTARIA - DEUDA		0,00			0,00			0,00		1	536,20	18
Total	0			0			0			1	536,20	18
Deuda Laboral												
PRIMA AFP S.A.	8	4.314,86	730	8	4.314,86	758	8	4.314,86	78	8	4.314,86	81
Total	8	4.314,86	730	8	4.314,86	758	8	4.314,86	78	8	4.314,86	81

## Reporte SBS/Microfinanzas

Montos expresados en unidades de soles\*

Última fecha reportada por la SBS : 30/11/2023

ÚLTIMOS 6 MESES		JUL 2023 (SBS: JUN 2023)	AGO 2023 (SBS: JUL 2023)	SET 2023 (SBS: AGO 2023)	OCT 2023 (SBS: SET 2023)	NOV 2023 (SBS: OCT 2023)	DIC 2023 (SBS: NOV 2023)
% Porcentaje de Calificación	NOR (Normal)	100.00	100.00	100.00	100.00	100.00	100.00
	CPP (Con Problemas Pote.)	0.00	0.00	0.00	0.00	0.00	0.00
	DEF (Deficiente)	0.00	0.00	0.00	0.00	0.00	0.00
	DUD (Dudoso)	0.00	0.00	0.00	0.00	0.00	0.00
	PER (Pérdida)	0.00	0.00	0.00	0.00	0.00	0.00

Institución	JUL 2023 (SBS: JUN 2023)		AGO 2023 (SBS: JUL 2023)		SET 2023 (SBS: AGO 2023)		OCT 2023 (SBS: SET 2023)		NOV 2023 (SBS: OCT 2023)		DIC 2023 (SBS: NOV 2023)	
	Monto *	Dias V.	Monto *	Dias V.	Monto *	Dias V.	Monto *	Dias V.	Monto *	Dias V.	Monto *	Dias V.
INTERBANK	111.651,34		111.651,34	2	111.651,34		111.651,34		108.947,95		106.255,69	
BCP											52,30	
TOTAL	111.651,34		111.651,34	2	111.651,34		111.651,34		108.947,95		106.307,99	

Última fecha reportada por la SBS : 30/11/2023

Operación	JUL 2023 (SBS: JUN 2023)		AGO 2023 (SBS: JUL 2023)		SET 2023 (SBS: AGO 2023)		OCT 2023 (SBS: SET 2023)		NOV 2023 (SBS: OCT 2023)		DIC 2023 (SBS: NOV 2023)	
	Monto *	Dias V.	Monto *	Dias V.	Monto *	Dias V.	Monto *	Dias V.	Monto *	Dias V.	Monto *	Dias V.
RESUMEN												
- Total Deuda	111.651,34		111.651,34	2	111.651,34		111.651,34		108.947,95		106.307,99	
CREDITOS DIRECTOS												
- CRÉDITOS VIGENTES	111.651,34		111.651,34	2	111.651,34		111.651,34		108.947,95		106.307,99	



-- Pyme: SobregirosCC							52,30
-- Pyme: Préstamos	111.651,34	111.651,34	2	111.651,34	111.651,34	108.947,95	106.255,69
--- NoRevolventes	111.651,34	111.651,34	2	111.651,34	111.651,34	108.947,95	106.255,69
- PROGRAMA REACTIVA PERU	111.651,34	111.651,34		111.651,34	111.651,34	108.947,95	106.255,69

Montos expresados en unidades de soles\*

Última fecha reportada por la SBS : 30/11/2023

6 MESES ANTERIORES		ENE 2023 (SBS: DIC 2022)	FEB 2023 (SBS: ENE 2023)	MAR 2023 (SBS: FEB 2023)	ABR 2023 (SBS: MAR 2023)	MAY 2023 (SBS: ABR 2023)	JUN 2023 (SBS: MAY 2023)
% Porcentaje	NOR (Normal)	100.00	100.00	100.00	100.00	100.00	100.00
de Calificación	CPP (Con Problemas Pote.)	0.00	0.00	0.00	0.00	0.00	0.00
	DEF (Deficiente)	0.00	0.00	0.00	0.00	0.00	0.00
	DUD (Dudoso)	0.00	0.00	0.00	0.00	0.00	0.00
	PER (Pérdida)	0.00	0.00	0.00	0.00	0.00	0.00

Institución	ENE 2023 (SBS: DIC 2022)		FEB 2023 (SBS: ENE 2023)		MAR 2023 (SBS: FEB 2023)		ABR 2023 (SBS: MAR 2023)		MAY 2023 (SBS: ABR 2023)		JUN 2023 (SBS: MAY 2023)	
	Monto *	Dias V.	Monto *	Dias V.	Monto *	Dias V.	Monto *	Dias V.	Monto *	Dias V.	Monto *	Dias V.
INTERBANK	111.651,34		111.651,34	2	111.651,34		111.651,34		111.651,34		111.651,34	
BCP												
TOTAL	111.651,34		111.651,34	2	111.651,34		111.651,34		111.651,34		111.651,34	

Última fecha reportada por la SBS : 30/11/2023

Operación	ENE 2023 (SBS: DIC 2022)		FEB 2023 (SBS: ENE 2023)		MAR 2023 (SBS: FEB 2023)		ABR 2023 (SBS: MAR 2023)		MAY 2023 (SBS: ABR 2023)		JUN 2023 (SBS: MAY 2023)	
	Monto *	Dias V.	Monto *	Dias V.	Monto *	Dias V.	Monto *	Dias V.	Monto *	Dias V.	Monto *	Dias V.
RESUMEN												
- Total Deuda	111.651,34		111.651,34	2	111.651,34		111.651,34		111.651,34		111.651,34	
CREDITOS DIRECTOS												
- CRÉDITOS VIGENTES	111.651,34		111.651,34	2	111.651,34		111.651,34		111.651,34		111.651,34	
-- Pyme: Préstamos	111.651,34		111.651,34	2	111.651,34		111.651,34		111.651,34		111.651,34	
--- NoRevolventes	111.651,34		111.651,34	2	111.651,34		111.651,34		111.651,34		111.651,34	
- PROGRAMA REACTIVA PERU	111.651,34		111.651,34		111.651,34		111.651,34		111.651,34		111.651,34	

## Reporte SBS/Microfinanzas por entidades

Reportado por : INTERBANK

Última fecha reportada por la SBS : 30/11/2023

Operación	JUL 2023 (SBS: JUN2023)		AGO 2023 (SBS: JUL2023)		SET 2023 (SBS: AGO2023)		OCT 2023 (SBS: SET2023)		NOV 2023 (SBS: OCT2023)		DIC 2023 (SBS: NOV2023)	
	Monto *	Dias V.	Monto *	Dias V.	Monto *	Dias V.	Monto *	Dias V.	Monto *	Dias V.	Monto *	Dias V.
Calificación (2)	NOR		NOR		NOR		NOR		NOR		NOR	
RESUMEN												
- Total Deuda	111.651,34		111.651,34	2	111.651,34		111.651,34		108.947,95		106.255,69	
CREDITOS DIRECTOS												
- CRÉDITOS VIGENTES	111.651,34		111.651,34	2	111.651,34		111.651,34		108.947,95		106.255,69	
-- Pyme: Préstamos	111.651,34		111.651,34	2	111.651,34		111.651,34		108.947,95		106.255,69	
--- NoRevolventes	111.651,34		111.651,34	2	111.651,34		111.651,34		108.947,95		106.255,69	
- PROGRAMA REACTIVA PERU	111.651,34		111.651,34		111.651,34		111.651,34		108.947,95		106.255,69	

Última fecha reportada por la SBS : 30/11/2023

Operación	ENE 2023 (SBS: DIC2022)		FEB 2023 (SBS: ENE2023)		MAR 2023 (SBS: FEB2023)		ABR 2023 (SBS: MAR2023)		MAY 2023 (SBS: ABR2023)		JUN 2023 (SBS: MAY2023)	
	Monto *	Dias V.	Monto *	Dias V.	Monto *	Dias V.	Monto *	Dias V.	Monto *	Dias V.	Monto *	Dias V.
Calificación (2)	NOR		NOR		NOR		NOR		NOR		NOR	
RESUMEN												
- Total Deuda	111.651,34		111.651,34	2	111.651,34		111.651,34		111.651,34		111.651,34	
CREDITOS DIRECTOS												
- CRÉDITOS VIGENTES	111.651,34		111.651,34	2	111.651,34		111.651,34		111.651,34		111.651,34	
-- Pyme: Préstamos	111.651,34		111.651,34	2	111.651,34		111.651,34		111.651,34		111.651,34	
--- NoRevolventes	111.651,34		111.651,34	2	111.651,34		111.651,34		111.651,34		111.651,34	
- PROGRAMA REACTIVA PERU	111.651,34		111.651,34		111.651,34		111.651,34		111.651,34		111.651,34	

Reportado por : BCP

Última fecha reportada por la SBS : 30/11/2023

Operación	JUL 2023 (SBS: JUN2023)		AGO 2023 (SBS: JUL2023)		SET 2023 (SBS: AGO2023)		OCT 2023 (SBS: SET2023)		NOV 2023 (SBS: OCT2023)		DIC 2023 (SBS: NOV2023)	
	Monto *	Dias V.	Monto *	Dias V.	Monto *	Dias V.	Monto *	Dias V.	Monto *	Dias V.	Monto *	Dias V.
Calificación (2)												
RESUMEN												
- Total Deuda												52,30
CREDITOS DIRECTOS												
- CREDITOS VIGENTES												52,30
-- Pyme:SobregirosCC												52,30

Última fecha reportada por la SBS : 30/11/2023

Operación	ENE 2023 (SBS: DIC2022)		FEB 2023 (SBS: ENE2023)		MAR 2023 (SBS: FEB2023)		ABR 2023 (SBS: MAR2023)		MAY 2023 (SBS: ABR2023)		JUN 2023 (SBS: MAY2023)	
	Monto *	Dias V.	Monto *	Dias V.	Monto *	Dias V.	Monto *	Dias V.	Monto *	Dias V.	Monto *	Dias V.
Calificación (2)												
RESUMEN												

## Rectificaciones SBS

Entidad	Periodo SBS	Cuenta	Concepto Rectificación	Dice	Debe Decir
---------	-------------	--------	------------------------	------	------------

## Aval/Codeudor

Montos expresados en unidades de soles\*

Es Avalista de:

Información reportada por la SBS al 30/09/2023

Tipo Doc	Nro Documento	Nombre/Razón Social	Act	Pre	12m
----------	---------------	---------------------	-----	-----	-----

Montos expresados en unidades de soles\*

Quiénes lo Avalan:

Información reportada por la SBS al 30/09/2023

Tipo Doc	Nro Documento	Nombre/Razón Social	Act	Pre	12m
----------	---------------	---------------------	-----	-----	-----

Montos expresados en unidades de soles\*

Es Avalista de:

Información Reportada por Entidades de Microfinanzas / Otros Créditos

Tipo Doc	Nro Documento	Nombre/Razón Social	Act	Pre	12m
----------	---------------	---------------------	-----	-----	-----

Montos expresados en unidades de soles\*

Quiénes lo Avalan:

Información Reportada por Entidades de Microfinanzas / Otros Créditos

Tipo Doc	Nro Documento	Nombre/Razón Social	Act	Pre	12m
----------	---------------	---------------------	-----	-----	-----

## Documentos Protestados como Deudor/Aceptante

Montos expresados en unidades\*

Reportado por la Cámara de Comercio de Lima (CCL)

## Documentos Protestados sin Regularizar

	# Doc	Monto (S/) *	Max Días Venc.
Total:	0	0,00	

Tipo de Cambio 3.736

Nro. Secuencia	Tip. Reg. **	Acreedor/Girador	Tipo Doc.	Moneda	Monto *	Monto * (S/)	Boletín	F. Protesto	F. Venc.	Días Venc.
----------------	--------------	------------------	-----------	--------	---------	--------------	---------	-------------	----------	------------

\*\*PR: Protestos, CJ: Cobranza Judicial, MO: Moras, PP: Procesos Penales

Montos expresados en unidades\*

Reportado por la Cámara de Comercio de Lima (CCL)

## Documentos Protestados Regularizados

	# Doc	Monto (S/) *
Total:	0	0,00

Nro. Secuencia	Tip. Reg. **	Acreedor/Girador	Tipo Doc.	Moneda	Monto *	Monto * (S/)	Boletín	F. Protesto	F. Venc.	F. Reg
----------------	--------------	------------------	-----------	--------	---------	--------------	---------	-------------	----------	--------

\*\*PR: Protestos, CJ: Cobranza Judicial, MO: Moras, PP: Procesos Penales

## Detalle de Vencidos

## Comercio Exterior

Montos expresados en unidades de dólares

Muestra información reportada por la SUNAT desde el 07/02/2011

## Resumen por Ejercicio

Ejercicio	Actividad	Número de Operaciones	Importe USD *	N° Países	3 países con mayor número de operaciones
-----------	-----------	-----------------------	---------------	-----------	--

## Resumen por Meses

Actividad	Ejercicio	Mes	Número de Operaciones	Importe USD *	N° Países	3 países con mayor número de operaciones
-----------	-----------	-----	-----------------------	---------------	-----------	--

## PUBLICACIÓN DIARIO "EL PERUANO"

## Reporte Otros Créditos

Institución	JUL 2023		AGO 2023		SET 2023		OCT 2023		NOV 2023		DIC 2023	
	Monto *	Días V.	Monto *	Días V.	Monto *	Días V.	Monto *	Días V.	Monto *	Días V.	Monto *	Días V.

Institución	ENE 2023		FEB 2023		MAR 2023		ABR 2023		MAY 2023		JUN 2023	
	Monto *	Días V.	Monto *	Días V.	Monto *	Días V.	Monto *	Días V.	Monto *	Días V.	Monto *	Días V.

## Reporte Otros Créditos por entidades

Sin Información