


El reporte contiene solo los títulos seleccionados

- | | | | | | |
|---|---|--|---|---|---|
| <input checked="" type="checkbox"/> Información General | <input checked="" type="checkbox"/> Consulta Rápida | <input checked="" type="checkbox"/> Principales Acreedores | <input checked="" type="checkbox"/> Detalle Variación | <input checked="" type="checkbox"/> Posición Histórica | <input checked="" type="checkbox"/> Gráficos |
| <input checked="" type="checkbox"/> Rep. Vencidos | <input checked="" type="checkbox"/> Rep. SBS/Microf. | <input checked="" type="checkbox"/> SBS/Microf. Entidades | <input checked="" type="checkbox"/> Rectificaciones SBS | <input checked="" type="checkbox"/> Avalados/Avalistas | <input checked="" type="checkbox"/> Hechos de Importancia |
| <input checked="" type="checkbox"/> Documentos CCL | <input checked="" type="checkbox"/> Detalle de Vencidos | <input checked="" type="checkbox"/> Comercio Exterior | <input checked="" type="checkbox"/> Otros Créditos | <input checked="" type="checkbox"/> Otros Créd. Entidades | <input checked="" type="checkbox"/> Otros Rep. Negativos |

RUC 20554556192 - AGROVISION PERU S.A.C.

Fecha Proceso	Tipo Doc.	N. Doc.	Nota	Deuda Total *	Var.	Actual	Previo	12m
07/07/2022	RUC	20554556192	0.000	379.378.986,89				

Score Sentinel



Riesgo Medio

* La persona consultada cuenta con los siguientes créditos e indicadores.

- Línea de Crédito
 Es Aval
 Está Avalado

Sentinel Sabio

Bancarizado: SI

Recomendación de Sentinel Sabio

Evaluación Crediticia


OBSERVAR
 Producto Genérico

Detalle:

- Presenta estado de riesgo medio

Cuota Estimada Mensual


S/ 16868404,



Score Sentinel

Nivel de Riesgo

Riesgo Medio



Recomendación:

En este nivel de riesgo, 14 de 100 empresas podrían caer en incumplimiento en los próximos 12 meses

Información General

Datos Principales

09/06/2022: Última actualización de información reportada por SUNAT

Razón Social:	AGROVISION PERU S.A.C.		
Nombre Comercial:	-		
Tipo de Contribuyente:	SOCIEDAD ANONIMA CERRADA		
Estado de Contribuyente:	ACTIVO	Condición del Contribuyente:	HABIDO
Inicio de Actividades:	24/03/2014		
Tamaño contribuyente:	PRINCIPAL	Dependencia:	I.PRICO NACIONAL
Actividad Económica Principal	CULTIVO DE FRUTAS.		
Actividad Económica Secundaria 1	-	Actividad Económica Secundaria 2	-
Fecha Inscripción RRPP:	28/01/2013	Número de Partida Registral:	-
Folio:	-	Asiento:	-

Agente de retención

Direcciones Registradas

Dirección	Fuente
AVENIDA CAMINO REAL NRO 1281 INT 803 URBANIZACION SANTA ISABEL SAN ISIDRO - LIMA - LIMA	SUNAT - DOMICILIO FISCAL
LTE. C6 FUNDO VALLES DE LOS RIOS CASCAJ OLMOS - LAMBAYEQUE - LAMBAYEQUE (VALLE DE LOS RIOS CASCAJAL Y OLMOS)	SUNAT - S.PRODUCTIVA
CALLE JACARANDAS NRO. 490 URBANIZACION SANTA VICTORIA CHICLAYO - CHICLAYO - LAMBAYEQUE	SUNAT - OF.ADMINIST.
ENTRE RIOS CASCAJAL-OLMOS LTE. C5 OLMOS - LAMBAYEQUE - LAMBAYEQUE	SUNAT - S.PRODUCTIVA
CAJAMARQUILLA NRO. 171 FUNDO TERRENO AGRICOLA URANGUAY CARHUAZ - CARHUAZ - ANCASH	SUNAT - S.PRODUCTIVA
LTE. A9 OTR. LOTE A9 OLMOS - LAMBAYEQUE - LAMBAYEQUE (ENTRE LOS RIOS CASCAJAL Y OLMOS LOTE A9)	SUNAT - S.PRODUCTIVA
AVENIDA RICARDO BENTIN MUJICA NRO. 901 MOTUPE - LAMBAYEQUE - LAMBAYEQUE	SUNAT - S.PRODUCTIVA
NRO. SN FUNDO FUNDO ALEXANDER NRO SN CP MOTUPE - LAMBAYEQUE - LAMBAYEQUE (CRUCE CON OLMOS)	SUNAT - S.PRODUCTIVA
CALLE EPSILON NRO. 267 URBANIZACION PARQUE DE LA INDUSTRIA BELLAVISTA - PROV. CONST. DEL CALLAO - CALLAO	SUNAT - S.PRODUCTIVA

Representantes Legales

Nro Documento	Nombre de Representante	Act	Pre	12m	Fecha desde que ocupa Cargo	Cargo
06342518	BERCKHOLTZ VELARDE RAFAEL				10/03/2021	APODERADO
41192515	APAZA YTO GIOVANNA				30/01/2020	APODERADO
44626824	GONZALEZ CUMPA BERTHA DANIELA				13/01/2022	APODERADO

Empresas Relacionadas a:

BERCKHOLTZ VELARDE RAFAEL

Ruc	Razón Social	Semáforos			Fecha desde que ocupa Cargo	Cargo	Estado
		Act	Pre	12m			
20101366520	OXY PERU S.A.C. EN LIQUIDACION				29/05/2013	LIQUIDADOR	BAJA DE OFICIO
20554777873	SCHIRRMANN PHARMA S.A.C.				05/09/2013	APODERADO	SUSPENSION TEMPORAL

APAZA YTO GIOVANNA

Ruc	Razón Social	Semáforos			Fecha desde que ocupa Cargo	Cargo	Estado
		Act	Pre	12m			
20519314836	ARENA VERDE S.A.C.				30/01/2020	APODERADO	ACTIVO

GONZALEZ CUMPA BERTHA DANIELA

Ruc	Razón Social	Semáforos			Fecha desde que ocupa Cargo	Cargo	Estado
		Act	Pre	12m			
20600235738	FRUSAN AGRO S.A.C.				24/11/2016	APODERADO	ACTIVO

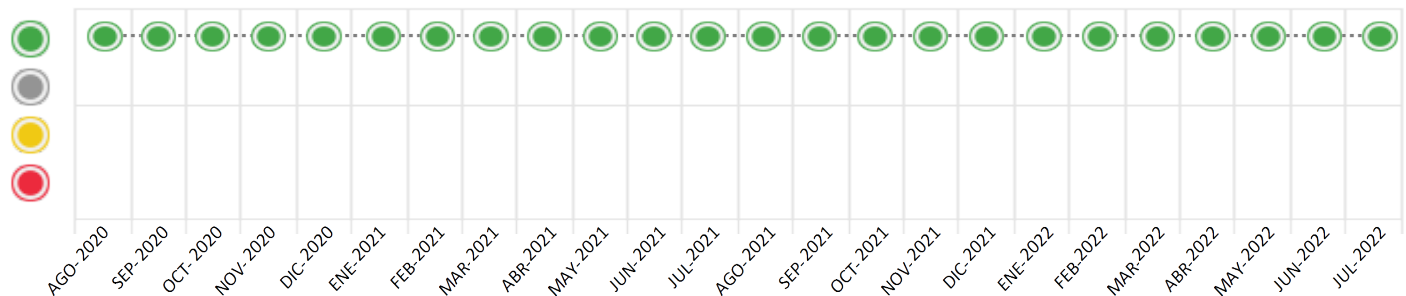
Consulta Rápida

Documento de identidad consultado

Fecha Proceso	Tipo Doc.	N. Doc.	Nombre o Raz. Social	Nota	Deuda Total *	Var.	Actual	Previo	12m
07/07/2022	RUC	20554556192	AGROVISION PERU S.A.C.	0.000	379.378.986,89				

Montos expresados en unidades de soles*

Semáforos de los últimos 24 meses



Semáforo	Descripción
	No registra información de deudas
	Minimo Riesgo: Sin deudas vencidas
	Mediano Riesgo: Deudas con poco atraso*
	Alto Riesgo: Deudas con atraso significativo*

*Semáforo deuda menor: Deuda vencida menor S/ 100 personas naturales o menor S/ 500 personas jurídicas

Verde: 0 <= Sem. < 0,001
 Amarillo: 0,001 <= Sem. <= 2
 Rojo: 2 < Sem. <= 6

Variación	Descripción
	Variación Negativa: La nueva información reportada ha incrementado tu riesgo crediticio
	Variación Positiva: La nueva información ha mejorado tu posición de riesgo
	Variación Porcentual Positiva: El monto total reportado por la SBS/Microfinanzas o número de instituciones financieras ha aumentado
	Variación Porcentual Negativa: El monto total reportado por la SBS/Microfinanzas o número de instituciones financieras ha disminuido
	Aproximadamente igual o igual

Detalle de la deuda SBS/Microfinanzas

Entidad	Deuda Anterior			Deuda a JUL 2022				Rect. (1)	Disc.
	ENE 2022	ABR 2022	JUN 2022	Fecha Inf.	Calif. (2)	Monto *	Días Venc.		
COFIDE			92.525.000,00	31/05/2022	NOR	92.525.000,00			
BIF			74.020.000,00	31/05/2022	NOR	74.020.000,00			
BCP	27.254.688,36	24.459.992,34	55.559.045,45	31/05/2022	NOR	55.559.045,45			
BBVA	59.337.615,31	55.318.844,68	55.181.601,60	31/05/2022	NOR	55.181.601,60			
ICBC PERU BANK S.A.	15.948.000,00	29.584.000,00	37.010.000,00	31/05/2022	NOR	37.010.000,00			
BANCO PICHINCHA	11.961.000,00	23.872.783,73	30.167.393,94	31/05/2022	NOR	30.167.393,94			
BCO SANTANDER PERU	96.676.451,56	93.740.863,26	20.483.517,52	31/05/2022	NOR	20.483.517,52			
SCOTIABANK	42.733.861,99	39.314.437,34	14.432.267,20	31/05/2022	NOR	14.432.267,20			
TOTAL	253.911.617,22	266.290.921,35	379.378.825,71			379.378.825,71			

(1) Ver detalle en el cuadro de Rectificaciones SBS

(2) NOR: Normal, CPP: Con Problemas Potenciales, DEF: Deficiente, DUD: Dudoso, PER: Pérdida, SCAL: Sin Calificación

Detalle de la deuda de Otros Créditos

Entidad	Deuda Anterior			Deuda a JUL 2022				Disc.
	ENE 2022	ABR 2022	JUN 2022	Fecha Inf.	Calif. (2)	Monto	Días Venc.	
TOTAL								

(2) NOR: Normal, CPP: Con Problemas Potenciales, DEF: Deficiente, DUD: Dudoso, PER: Pérdida, SCAL: Sin Calificación

Detalle de vencidos

# Doc	Fuente - Acreedor	Monto *	Días Venc.
	Documentos Impagos	161,18	55
1	AMERICA MOVIL PERU S.A.C. - EQUIPOS	161,18	55

Utilización de Líneas de Crédito

Instituciones	**	Línea Aprobada	Línea No Utilizada	Línea Utilizada	% L. Uti.
BCP	AVF		5.478.394,14		
BCP	TOT		119.945,06		
SCOTIABANK	TCO	48.113,00			0%
SCOTIABANK	TOT		39.327,11		
TOTAL		48.113,00	5.637.666,31		0%

**(AVF): Avaluos y Fianzas, (TCO): Tarjetas de Crédito de Consumo, (TOT): Otras Tarjetas de Crédito

Principales Acreedores

Montos expresados en unidades de soles*

Resumen de Deudas

Descripción de la Deuda	Monto *	Días
Deuda total SBS al 31/05/2022	379.378.825,71	
% Calificación normal	100,00	
Peor Calificación (2)	NOR	
Otros Créditos	0,00	****
Deuda vencida		
Documentos Impagos	161,18	55
Total deuda vencida	161,18	

Detalle de deuda SBS/Microfinanzas

Institución SBS	Calif. (2)	Saldo *	% Ven.	Días Venc.	Rect.(1)
COFIDE	NOR	92.525.000,00	0.00		
BIF	NOR	74.020.000,00	0.00		
BCP	NOR	55.559.045,45	0.00		
BBVA	NOR	55.181.601,60	0.00		
ICBC PERU BANK S.A.	NOR	37.010.000,00	0.00		
BANCO PICHINCHA	NOR	30.167.393,94	0.00		
BCO SANTANDER PERU	NOR	20.483.517,52	0.00		
SCOTIABANK	NOR	14.432.267,20	0.00		
Deuda Total SBS/MicroFinanzas		379.378.825,71	0		

Detalle de Riesgos SBS/Microfinanzas

Concepto	Saldo *
Deuda Directa	370.429.231,72
Deuda Indirecta	8.949.593,99
Deuda Castigada	0,00
Deuda Total SBS/MicroFinanzas	379.378.825,71
Línea Tarj.Cred. No utilizada	159.272,17
Total Riesgo SBS/MicroFinanzas	379.538.097,88

Detalle de deuda Otros Créditos

Empresa	Calif. (2)	Saldo *	% Ven.	Días Venc.	Disc.
Deuda Total Otros Créditos		0,00	0		

Detalle de vencidos

# Doc	Fuente - Acreedor	Monto *	Días Venc.
	Documentos Impagos	161,18	55
1	AMERICA MOVIL PERU S.A.C. - EQUIPOS	161,18	55

Detalle Variación

Montos expresados en unidades de soles*

Resumen de la variación

Descripción de la deuda	23/06/2022	07/07/2022	Variación
Score	0.000	0.000	0.000
Nro. Entidades SBS/Microf.	8	8	0
Riesgo Total SBS/Microf. *	379.378.825,71	379.378.825,71	
Deuda Directa	370.429.231,72	370.429.231,72	0,00
Deuda Indirecta	8.949.593,99	8.949.593,99	0,00
Deuda Castigada	0,00	0,00	0,00

Variación del Riesgo Total SBS/Microf. *	Antes	07/07/2022	Variación
Último Mes	379.378.825,71	379.378.825,71	0,00
Último Trimestre	266.290.921,35	379.378.825,71	113.087.904,36
Último Semestre	253.911.617,22	379.378.825,71	125.467.208,49
Último Año	234.205.398,16	379.378.825,71	145.173.427,55

Calificación SBS/Microf.	23/06/2022	07/07/2022	Variación
% NOR (Normal)	100.00	100.00	
% CPP (Con Problemas Potenciales)	0.00	0.00	0.00
% DEF (Deficiente)	0.00	0.00	0.00
% DUD (Dudoso)	0.00	0.00	0.00
% PER (Pérdida)	0.00	0.00	0.00

Deuda vencida *	23/06/2022	07/07/2022	Variación
Documentos Impagos	981,28	161,18	820,10
Total deuda vencida	981,28	161,18	820,10
Deuda por Otros Créditos *	23/06/2022	07/07/2022	Variación
Total deuda otros créditos	0,00	0,00	0,00

Detalle de la variación

Fuente - Acreedor *	23/06/2022	07/07/2022	Variación
Documentos Impagos			820,10
AMERICA MOVIL PERU S.A.C. - EQUIPOS	981,28	161,18	-820,10

Posición Histórica

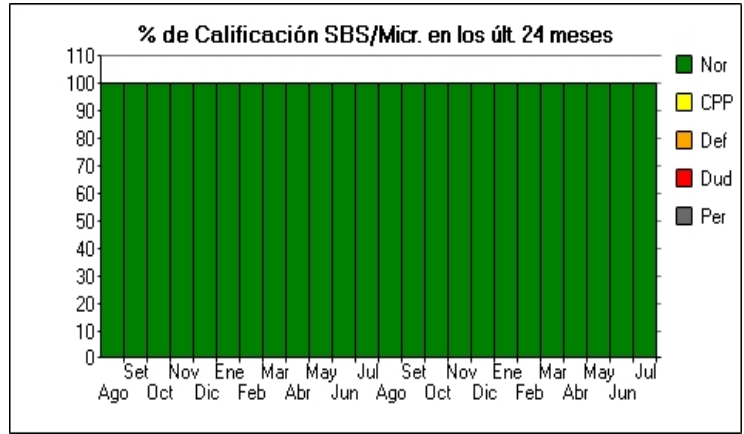
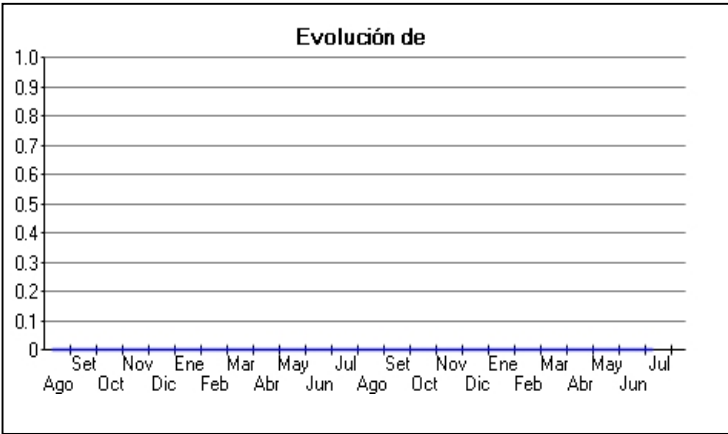
Montos expresados en unidades de soles*

Fecha de Proceso	Sema. Actual	Sem. Riesgo	Var.	Superintendencia de Banca y Seguros (SBS/Microfinan.)				Otros Créditos	Otros Vencidos *				Ctas. Cerr./Anu.		Otros Repor. Negati.	
				# Enti.	Deuda Total *	% Cali. normal	Peor Califi.(2)		Deuda Vencida *	Protestos	Docs. Impagos	Deuda Tributaria	Deuda Laboral	Cta. Cte.		Tar. Créd.
07/07/202	●	0.000	☰	8	379.378.825,71	100.00	NOR	0,00	0,00	0,00	161,18	0,00	0,00	0	0	0
23/06/202	●	0.000	⊘	8	379.378.825,71	100.00	NOR	0,00	0,00	0,00	981,28	0,00	0,00	0	0	0
15/06/202	●	0.000	☰	8	393.198.553,44	100.00	NOR	0,00	0,00	0,00	981,28	0,00	0,00	0	0	0
01/06/202	●	0.000	☰	8	393.198.553,44	100.00	NOR	0,00	0,00	0,00	709,95	0,00	0,00	0	0	0
24/05/202	●	0.000	☰	8	393.198.553,44	100.00	NOR	0,00	0,00	0,00	709,95	0,00	0,00	0	0	0
23/05/202	●	0.000	⊘	8	393.198.553,44	100.00	NOR	0,00	0,00	0,00	0,00	0,00	0,00	0	0	0
09/05/202	●	0.000	☰	6	266.290.921,35	100.00	NOR	0,00	0,00	0,00	0,00	0,00	0,00	0	0	0
25/04/202	●	0.000	☰	6	266.290.921,35	100.00	NOR	0,00	0,00	0,00	0,00	0,00	0,00	0	0	0
22/03/202	●	0.000	☰	6	266.587.054,28	100.00	NOR	0,00	0,00	0,00	0,00	0,00	0,00	0	0	0
23/02/202	●	0.000	☰	6	245.379.755,56	100.00	NOR	0,00	0,00	0,00	0,00	0,00	0,00	0	0	0
24/01/202	●	0.000	⊘	6	253.911.617,22	100.00	NOR	0,00	0,00	0,00	0,00	0,00	0,00	0	0	0
12/01/202	●	0.000	☰	5	243.560.887,61	100.00	NOR	0,00	0,00	0,00	0,00	0,00	0,00	0	0	0
21/12/202	●	0.000	⊘	5	243.560.887,61	100.00	NOR	0,00	0,00	0,00	0,00	0,00	0,00	0	0	0
23/11/202	●	0.000	☰	6	260.397.150,67	100.00	NOR	0,00	0,00	0,00	0,00	0,00	0,00	0	0	0
22/10/202	●	0.000	☰	6	254.322.738,64	100.00	NOR	0,00	0,00	0,00	0,00	0,00	0,00	0	0	0
30/09/202	●	0.000	☰	6	251.605.000,23	100.00	NOR	0,00	0,00	0,00	0,00	0,00	0,00	0	0	0
23/09/202	●	0.000	⊘	6	251.605.000,23	100.00	NOR	0,00	0,00	0,00	0,00	0,00	0,00	0	0	0
23/08/202	●	0.000	⊘	6	250.328.801,55	100.00	NOR	0,00	0,00	0,00	0,00	0,00	0,00	0	0	0
12/08/202	●	0.000	☰	6	234.205.398,16	100.00	NOR	0,00	0,00	0,00	0,00	0,00	0,00	0	0	0
10/08/202	●	0.000	☰	6	234.205.398,16	100.00	NOR	0,00	0,00	0,00	0,00	0,00	0,00	0	0	0
24/07/202	●	0.000	☰	6	234.205.398,16	100.00	NOR	0,00	0,00	0,00	0,00	0,00	0,00	0	0	0
23/06/202	●	0.000	☰	6	233.987.370,31	100.00	NOR	0,00	0,00	0,00	0,00	0,00	0,00	0	0	0
24/05/202	●	0.000	☰	6	241.241.033,92	100.00	NOR	0,00	0,00	0,00	0,00	0,00	0,00	0	0	0

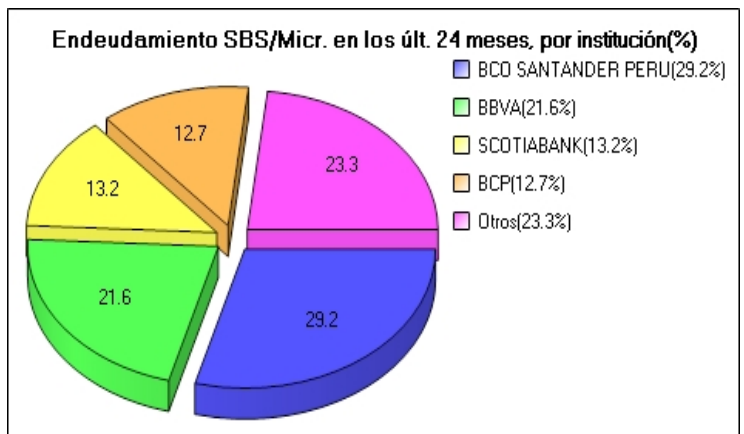
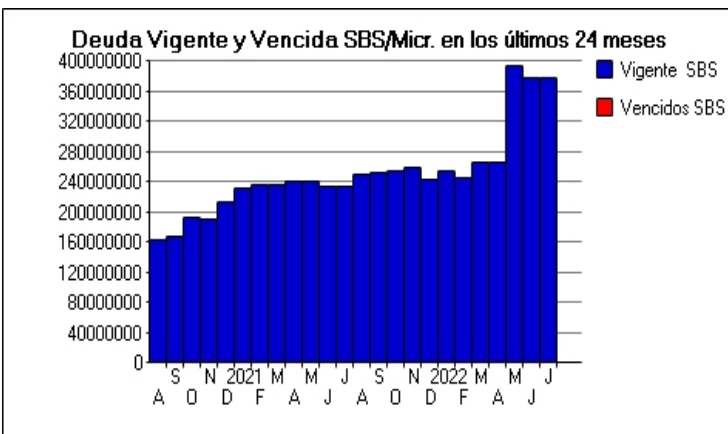
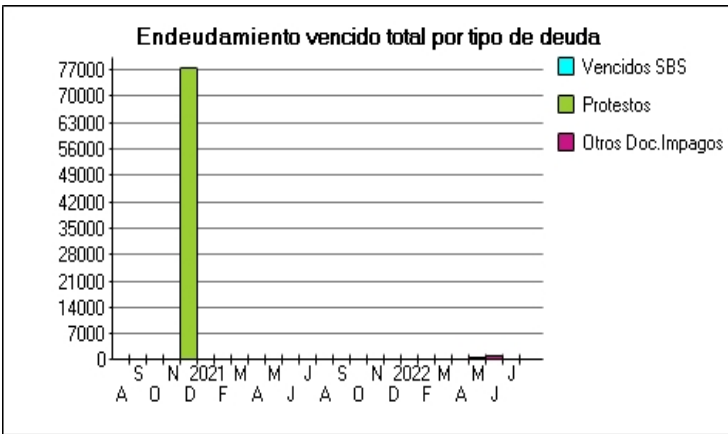
23/04/202	●	0.000	☰	6 240.469.477,75	100.00	NOR	0,00	0,00	0,00	0,00	0,00	0,00	0	0	0
25/03/202	●	0.000	⌘	6 235.462.997,79	100.00	NOR	0,00	0,00	0,00	0,00	0,00	0,00	0	0	0
26/02/202	●	0.000	⌘	6 236.722.432,47	100.00	NOR	0,00	0,00	0,00	0,00	0,00	0,00	0	0	0
23/01/202	●	0.000	☰	6 232.961.539,14	100.00	NOR	0,00	0,00	0,00	0,00	0,00	0,00	0	0	0
15/01/202	●	0.000	☰	6 213.015.203,65	100.00	NOR	0,00	0,00	0,00	0,00	0,00	0,00	0	0	0
14/01/202	●	0.000	☰	6 213.015.203,65	100.00	NOR	0,00	0,00	77.793,36	0,00	0,00	0,00	0	0	0
05/01/202	●	0.000	☰	6 213.015.203,65	100.00	NOR	0,00	0,00	77.793,36	0,00	0,00	0,00	0	0	0
22/12/202	●	0.000	⌘	6 213.015.203,65	100.00	NOR	0,00	0,00	77.385,74	0,00	0,00	0,00	0	0	0
19/12/202	●	0.000	☰	5 191.572.437,54	100.00	NOR	0,00	0,00	77.385,74	0,00	0,00	0,00	0	0	0
25/11/202	●	0.000	☰	5 191.572.437,54	100.00	NOR	0,00	0,00	0,00	0,00	0,00	0,00	0	0	0
24/10/202	●	0.000	⌘	5 192.234.530,24	100.00	NOR	0,00	0,00	0,00	0,00	0,00	0,00	0	0	0
23/10/202	●	0.000	▲	5 167.473.891,45	100.00	NOR	0,00	0,00	0,00	0,00	0,00	0,00	0	0	0
06/10/202	●	0.005	▼	5 167.473.891,45	100.00	NOR	0,00	0,00	455.189,86	0,00	0,00	0,00	0	0	0
28/09/202	●	0.000	⌘	5 167.473.891,45	100.00	NOR	0,00	0,00	0,00	0,00	0,00	0,00	0	0	0
24/08/202	●	0.000	⌘	5 162.593.013,40	100.00	NOR	52,51	0,00	0,00	0,00	0,00	0,00	0	0	0
13/08/202	●	0.000	☰	5 192.352.613,44	100.00	NOR	0,00	0,00	0,00	0,00	0,00	0,00	0	0	0
06/08/202	●	0.000	☰	5 192.352.613,44	100.00	NOR	0,00	0,00	12.686,94	0,00	0,00	0,00	0	0	0

Gráficos

Montos expresados en unidades de soles*



NOR: Normal, CPP: Con Problemas Potenciales, DEF: Deficiente, DUD: Dudoso, PER: Pérdida, SCAL: Sin Calificación



Reporte de Vencidos

Montos expresados en unidades de soles*

Fuente - Acreedor	ABR 2022			MAY 2022			JUN 2022			JUL 2022		
	# Docs.	Monto *	Dias V.	# Docs.	Monto *	Dias V.	# Docs.	Monto *	Dias V.	# Docs.	Monto *	Dias V.
Documentos Impagos												
AMERICA MOVIL PERU S.A.C. - EQUIPOS		0,00		3	709,95	99	4	981,28	12	1	161,18	55
Total	0			3	709,95	99	4	981,28	12	1	161,18	55

Montos expresados en unidades de soles*

Fuente - Acreedor	DIC 2021			ENE 2022			FEB 2022			MAR 2022		
	# Docs.	Monto *	Dias V.	# Docs.	Monto *	Dias V.	# Docs.	Monto *	Dias V.	# Docs.	Monto *	Dias V.
Documentos Impagos												
AMERICA MOVIL PERU S.A.C. - EQUIPOS		0,00			0,00			0,00			0,00	
Total	0			0			0			0		

Montos expresados en unidades de soles*

Fuente - Acreedor	AGO 2021			SET 2021			OCT 2021			NOV 2021		
	# Docs.	Monto *	Dias V.	# Docs.	Monto *	Dias V.	# Docs.	Monto *	Dias V.	# Docs.	Monto *	Dias V.
Documentos Impagos												
AMERICA MOVIL PERU S.A.C. - EQUIPOS		0,00			0,00			0,00			0,00	
Total	0			0			0			0		

Reporte SBS/Microfinanzas

Montos expresados en unidades de soles*

Última fecha reportada por la SBS : 31/05/2022

ÚLTIMOS 6 MESES		FEB 2022 (SBS: ENE 2022)	MAR 2022 (SBS: FEB 2022)	ABR 2022 (SBS: MAR 2022)	MAY 2022 (SBS: ABR 2022)	JUN 2022 (SBS: MAY 2022)	JUL 2022 (SBS: MAY 2022)
% Porcentaje	NOR (Normal)	100,00	100,00	100,00	100,00	100,00	100,00
	CPP (Con Problemas Pote.)	0,00	0,00	0,00	0,00	0,00	0,00
de	DEF (Deficiente)	0,00	0,00	0,00	0,00	0,00	0,00
Calificación	DUD (Dudoso)	0,00	0,00	0,00	0,00	0,00	0,00
	PER (Pérdida)	0,00	0,00	0,00	0,00	0,00	0,00

Institución	FEB 2022 (SBS: ENE 2022)		MAR 2022 (SBS: FEB 2022)		ABR 2022 (SBS: MAR 2022)		MAY 2022 (SBS: ABR 2022)		JUN 2022 (SBS: MAY 2022)		JUL 2022 (SBS: MAY 2022)	
	Monto *	Dias V.	Monto *	Dias V.	Monto *	Dias V.	Monto *	Dias V.	Monto *	Dias V.	Monto *	Dias V.
COFIDE							95.850.000,00		92.525.000,00		92.525.000,00	
BIF							76.680.000,00		74.020.000,00		74.020.000,00	
BCP	26.061.953,23		25.259.475,66		24.459.992,34		57.552.846,15		55.559.045,45		55.559.045,45	
BBVA	57.102.075,14		55.716.794,06		55.318.844,68		57.308.410,73		55.181.601,60		55.181.601,60	
ICBC PERU BANK S.A.	15.372.000,00		30.048.000,00		29.584.000,00		38.340.000,00		37.010.000,00		37.010.000,00	
BANCO PICHINCHA	11.529.000,00		23.120.408,13		23.872.783,73		31.260.042,47		30.167.393,94		30.167.393,94	
BCO SANTANDER PERU	93.564.216,73		92.065.253,75		93.740.863,26		20.807.655,90		20.483.517,52		20.483.517,52	
SCOTIABANK	41.750.510,46		40.377.122,68		39.314.437,34		15.399.598,19		14.432.267,20		14.432.267,20	
TOTAL	245.379.755,56		266.587.054,28		266.290.921,35		393.198.553,44		379.378.825,71		379.378.825,71	

Última fecha reportada por la SBS : 31/05/2022

Operación	FEB 2022 (SBS: ENE 2022)		MAR 2022 (SBS: FEB 2022)		ABR 2022 (SBS: MAR 2022)		MAY 2022 (SBS: ABR 2022)		JUN 2022 (SBS: MAY 2022)		JUL 2022 (SBS: MAY 2022)	
	Monto *	Dias V.	Monto *	Dias V.	Monto *	Dias V.	Monto *	Dias V.	Monto *	Dias V.	Monto *	Dias V.
RESUMEN												
- Total Deuda	245.379.755,56		266.587.054,28		266.290.921,35		393.198.553,44		379.378.825,71		379.378.825,71	
- Línea No Utilizada	13.600.681,69		13.249.027,69		13.135.551,80		38.447.801,17		37.096.166,31		37.096.166,31	
- Línea Otorgada	26.901,00		48.828,00		48.074,00		49.842,00		48.113,00		48.113,00	
- Garantías	90.347.017,00		107.098.453,00		105.648.838,00		104.435.002,00		92.212.851,00		92.212.851,00	
- Otros	28.016.963,54		26.539.851,27		25.298.789,62		25.365.931,71		23.651.268,89		23.651.268,89	
- PROGRAMA REACTIVA PERU	6.766.132,76		6.346.326,90		5.925.537,47							

CREDITOS DIRECTOS						
- CREDITOS VIGENTES	236.830.730,79	257.584.498,09	257.344.216,21	384.120.887,22	370.429.231,72	370.429.231,72
-- Corp: Cred.Rev.LineaTarj. Crédito	1.035,99	6.439,68	2.181,47	29.825,41	26.563,53	26.563,53
-- Corp: Préstamos	23.058.000,00	22.536.000,00	22.188.000,00	134.190.000,00	129.535.000,00	129.535.000,00
--- NoRevolventes	23.058.000,00	22.536.000,00	22.188.000,00	134.190.000,00	129.535.000,00	129.535.000,00
-- Corp: ArrendamientoFinanc	16.769.974,47	15.956.683,00	15.275.255,87	15.445.003,97	48.743,53	48.743,53
-- CREDITOS COMERCIO EXTERIOR	17.293.500,00	31.926.000,00	31.433.000,00	57.401.881,20	55.410.631,80	55.410.631,80
-- GranE: Cred.Rev.LineaTarj. Crédito	49.667,13	105.863,91	20.725,89		10.703,66	10.703,66
-- GranE: Préstamos	79.014.532,76	76.959.126,89	75.447.937,47		74.020.000,00	74.020.000,00
--- NoRevolventes	79.014.532,76	76.959.126,89	75.447.937,47		74.020.000,00	74.020.000,00
-- GranE: ArrendamientoFinanc	5.967.790,50	6.243.169,05	6.051.354,85	6.163.539,74	20.224.240,68	20.224.240,68
-- LEASE BACK	16.387.402,54	16.066.734,76	15.744.914,26	15.421.936,90	15.097.798,52	15.097.798,52
-- CREDITOS COMERCIO EXTERIOR	78.288.827,40	87.784.480,80	91.180.846,40	78.788.700,00	76.055.550,00	76.055.550,00
-- MedE: Préstamos				76.680.000,00		
--- NoRevolventes				76.680.000,00		
CREDITOS INDIRECTOS						
- CartasFianzaOtorgadas	8.549.024,77	9.002.556,19	8.946.705,14	9.077.666,22	8.949.593,99	8.949.593,99
LINEA NO UTIL. Y CRED. NO DESEMB.						
- LinCredAvalesFianzas	5.688.589,22	5.559.807,73	5.473.953,40	5.675.266,99	5.478.394,14	5.478.394,14
- LinCredTarjetaCrédito	226.092,47	177.219,96	265.598,40	183.534,18	159.272,17	159.272,17
- OtrasLinCred	7.686.000,00	7.512.000,00	7.396.000,00	7.668.000,00	7.402.000,00	7.402.000,00
- LinCredEsqMultilinea				24.921.000,00	24.056.500,00	24.056.500,00
LINEAS OTORGADAS						
- LineasTarjetasC	26.901,00	48.828,00	48.074,00	49.842,00	48.113,00	48.113,00
GARANTIAS						
- GARANTIAS RECIBIDAS	90.347.022,27	107.098.459,57	105.648.844,95	104.435.007,81	92.212.855,41	92.212.855,41
-- 1eraGBienesFácilRealización	13.887.834,67	14.098.205,68	13.880.501,76	14.382.477,96	13.875.305,69	13.875.305,69
-- 1eraGEquipoTransporte	14.258.921,96	13.846.665,54	13.632.846,01	14.134.216,27	12.637.731,56	12.637.731,56
-- OtrasGarantias	116.440,59	113.804,54	112.047,18	116.167,89	112.138,07	112.138,07
-- Gob. Nacional Reactiva Perú	5.412.906,21	5.077.061,52	4.740.429,98	1,00		
-- OtrasGtiasNoPref	11.064.113,70	10.813.638,06	10.646.654,30	10.907.099,12	3.082.621,12	3.082.621,12
-- GtiasNoPref(AvalyFianza)	45.606.805,14	63.149.084,23	62.636.365,72	64.895.045,57	62.505.058,97	62.505.058,97
OTROS						
- InstrumentosFinancDerivados	28.016.963,54	26.539.851,27	25.298.789,62	25.365.931,71	23.651.268,89	23.651.268,89

Montos expresados en unidades de soles*

Última fecha reportada por la SBS : 31/05/2022

6 MESES ANTERIORES		AGO 2021 (SBS: JUL 2021)	SET 2021 (SBS: AGO 2021)	OCT 2021 (SBS: SET 2021)	NOV 2021 (SBS: OCT 2021)	DIC 2021 (SBS: NOV 2021)	ENE 2022 (SBS: DIC 2021)
% Porcentaje de Calificación	NOR (Normal)	100,00	100,00	100,00	100,00	100,00	100,00
	CPP (Con Problemas Pote.)	0,00	0,00	0,00	0,00	0,00	0,00
	DEF (Deficiente)	0,00	0,00	0,00	0,00	0,00	0,00
	DUD (Dudoso)	0,00	0,00	0,00	0,00	0,00	0,00
	PER (Pérdida)	0,00	0,00	0,00	0,00	0,00	0,00

Institución	AGO 2021 (SBS: JUL 2021)		SET 2021 (SBS: AGO 2021)		OCT 2021 (SBS: SET 2021)		NOV 2021 (SBS: OCT 2021)		DIC 2021 (SBS: NOV 2021)		ENE 2022 (SBS: DIC 2021)	
	Monto *	Dias V.	Monto *	Dias V.	Monto *	Dias V.	Monto *	Dias V.	Monto *	Dias V.	Monto *	Dias V.
COFIDE												
BIF												
BCP	29.624.591,82		29.437.242,32		29.270.008,17		28.118.130,98		28.067.750,40		27.254.688,36	
BBVA	60.382.305,15		61.110.861,63		61.824.176,77		59.609.986,77		60.553.141,29		59.337.615,31	
ICBC PERU BANK S.A.	20.200.000,00		20.420.000,00		20.670.000,00		19.945.000,00				15.948.000,00	
BANCO PICHINCHA	12.120.000,00		12.252.000,00		12.402.000,00		11.967.000,00		12.186.000,00		11.961.000,00	
BCO SANTANDER PERU	84.479.175,29		84.680.214,90		84.966.568,15		97.530.994,19		98.497.521,90		96.676.451,56	
SCOTIABANK	43.522.729,29	5	43.704.681,38		45.189.985,55		43.226.038,73		44.256.474,02		42.733.861,99	
TOTAL	250.328.801,55	5	251.605.000,23		254.322.738,64		260.397.150,67		243.560.887,61		253.911.617,22	

Última fecha reportada por la SBS : 31/05/2022

Operación	AGO 2021 (SBS: JUL 2021)		SET 2021 (SBS: AGO 2021)		OCT 2021 (SBS: SET 2021)		NOV 2021 (SBS: OCT 2021)		DIC 2021 (SBS: NOV 2021)		ENE 2022 (SBS: DIC 2021)	
	Monto *	Dias V.	Monto *	Dias V.	Monto *	Dias V.	Monto *	Dias V.	Monto *	Dias V.	Monto *	Dias V.
RESUMEN												
- Total Deuda	250.328.801,55	5	251.605.000,23		254.322.738,64		260.397.150,67		243.560.887,61		253.911.617,22	
- Línea No Utilizada	32.841.724,11		29.705.332,45		14.959.593,12		14.055.085,33		14.742.984,79		14.089.167,77	
- Línea Otorgada	28.280,00		28.588,00		28.938,00		27.923,00		28.434,00		27.909,00	
- Garantías	111.817.841,00		82.417.313,00		87.101.637,00		83.777.580,00		85.259.091,00		83.364.335,00	
- Otros	34.860.800,28		34.333.189,05		33.833.602,81		31.757.747,40		31.431.993,63		29.959.959,29	

- PROGRAMA REACTIVA PERU	9.277.651,59	8.859.664,74	8.441.849,87	8.023.637,65	7.604.781,44	7.185.539,75
CREDITOS DIRECTOS						
- CRÉDITOS VIGENTES	241.726.280,35	242.840.710,37	245.493.495,66	251.707.535,31	234.800.976,97	245.223.927,76
-- Corp: Cred. Rev. Linea Tarj. Crédito					1.740,37	415,92
-- Corp: Préstamos					8.124.000,00	23.922.000,00
--- NoRevolventes					8.124.000,00	23.922.000,00
-- Corp: Arrendamiento Financ					17.851.733,65	16.817.946,07
-- CRÉDITOS COMERCIO EXTERIOR					18.279.000,00	17.941.500,00
-- GranE: Cred. Rev. Linea Tarj. Crédito	53.323,80	86.125,40	94.152,30	94.929,25	104.754,98	94.328,50
-- GranE: Préstamos	86.037.651,59	86.455.664,74	86.987.849,87	98.972.837,65	83.970.381,44	82.141.139,74
--- NoRevolventes	86.037.651,59	86.455.664,74	86.987.849,87	98.972.837,65	83.970.381,44	82.141.139,74
-- GranE: Arrendamiento Financ	24.745.800,55	24.496.894,30	25.530.843,41	24.116.627,39	6.693.818,46	6.377.309,19
-- LEASE BACK	18.287.432,41	17.973.594,73	17.658.628,88	17.342.530,82	17.025.296,47	16.706.921,74
-- CRÉDITOS COMERCIO EXTERIOR	112.602.072,00	113.828.431,20	115.222.021,20	111.180.610,20	82.750.251,60	81.222.366,60
CREDITOS INDIRECTOS						
- Cartas Fianza Otorgadas	8.602.521,20	8.764.289,86	8.829.242,98	8.689.615,36	8.759.910,64	8.687.689,46
LINEA NO UTIL. Y CRED. NO DESEMB.						
- LinCred Préstamos	12.120.000,00	15.325.301,60	414.754,62		407.531,03	
- LinCred Avaes Fianzas	5.980.197,88	6.045.328,74	6.119.341,09	5.904.705,28	6.012.763,31	5.901.744,78
- LinCred Tarjeta Crédito	197.526,23	166.702,11	157.497,41	172.380,05	198.690,45	213.422,99
- Otras LinCred	14.544.000,00	8.168.000,00	8.268.000,00	7.978.000,00	8.124.000,00	7.974.000,00
LINEAS OTORGADAS						
- Lineas Tarjetas C	28.280,00	28.588,00	28.938,00	27.923,00	28.434,00	27.909,00
GARANTIAS						
- GARANTIAS RECIBIDAS	111.817.844,80	82.417.318,23	87.101.642,67	83.777.585,29	85.259.094,33	83.364.339,83
-- 1era GBienes Fácil Realización	12.021.702,45	12.221.066,60	13.439.381,99	12.967.995,86	13.753.947,22	13.499.997,00
-- 1era G Equipo Transporte	15.134.344,60	15.299.174,07	15.486.480,29	14.800.634,66	15.071.490,98	14.793.214,06
-- Otras Garantías	387.731,43	263.394,79	266.619,50	257.267,83	261.975,92	120.803,70
-- Gob. Nacional Reactiva Perú	7.422.121,27	7.087.731,79	6.753.479,90	6.418.910,12	6.083.825,15	5.748.431,80
-- Otras Gtías No Pref	8.339.176,26	8.558.558,43	11.742.840,11	11.348.048,61	11.555.721,60	11.478.694,07
-- Gtías No Pref (Avaly Fianza)	68.512.768,79	38.987.392,55	39.412.840,88	37.984.728,21	38.532.133,46	37.723.199,20
OTROS						
- Instrumentos Financ Derivados	34.860.800,28	34.333.189,05	33.833.602,81	31.757.747,40	31.431.993,63	29.959.959,29

Reporte SBS/Microfinanzas por entidades

Reportado por : COFIDE

Última fecha reportada por la SBS : 31/05/2022

Operación	FEB 2022 (SBS: ENE2022)		MAR 2022 (SBS: FEB2022)		ABR 2022 (SBS: MAR2022)		MAY 2022 (SBS: ABR2022)		JUN 2022 (SBS: MAY2022)		JUL 2022 (SBS: MAY2022)	
	Monto *	Dias V.	Monto *	Dias V.	Monto *	Dias V.	Monto *	Dias V.	Monto *	Dias V.	Monto *	Dias V.
Calificación (2)												
RESUMEN												
- Total Deuda							95.850.000,00		92.525.000,00		92.525.000,00	
CREDITOS DIRECTOS												
- CRÉDITOS VIGENTES							95.850.000,00		92.525.000,00		92.525.000,00	
-- Corp: Préstamos							95.850.000,00		92.525.000,00		92.525.000,00	
--- NoRevolventes							95.850.000,00		92.525.000,00		92.525.000,00	

Última fecha reportada por la SBS : 31/05/2022

Operación	AGO 2021 (SBS: JUL2021)		SET 2021 (SBS: AGO2021)		OCT 2021 (SBS: SET2021)		NOV 2021 (SBS: OCT2021)		DIC 2021 (SBS: NOV2021)		ENE 2022 (SBS: DIC2021)	
	Monto *	Dias V.	Monto *	Dias V.	Monto *	Dias V.	Monto *	Dias V.	Monto *	Dias V.	Monto *	Dias V.
Calificación (2)												
RESUMEN												

Reportado por : BIF

Última fecha reportada por la SBS : 31/05/2022

Operación	FEB 2022 (SBS: ENE2022)		MAR 2022 (SBS: FEB2022)		ABR 2022 (SBS: MAR2022)		MAY 2022 (SBS: ABR2022)		JUN 2022 (SBS: MAY2022)		JUL 2022 (SBS: MAY2022)	
	Monto *	Dias V.	Monto *	Dias V.	Monto *	Dias V.	Monto *	Dias V.	Monto *	Dias V.	Monto *	Dias V.
Calificación (2)												
RESUMEN												
- Total Deuda								76.680.000,00		74.020.000,00		74.020.000,00
CREDITOS DIRECTOS												
- CRÉDITOS VIGENTES								76.680.000,00		74.020.000,00		74.020.000,00
-- GranE:Préstamos										74.020.000,00		74.020.000,00
--- NoRevolventes										74.020.000,00		74.020.000,00
-- MedE:Préstamos								76.680.000,00				
--- NoRevolventes								76.680.000,00				

Última fecha reportada por la SBS : 31/05/2022

Operación	AGO 2021 (SBS: JUL2021)		SET 2021 (SBS: AGO2021)		OCT 2021 (SBS: SET2021)		NOV 2021 (SBS: OCT2021)		DIC 2021 (SBS: NOV2021)		ENE 2022 (SBS: DIC2021)	
	Monto *	Dias V.	Monto *	Dias V.	Monto *	Dias V.	Monto *	Dias V.	Monto *	Dias V.	Monto *	Dias V.
Calificación (2)												
RESUMEN												

Reportado por : BCP

Última fecha reportada por la SBS : 31/05/2022

Operación	FEB 2022 (SBS: ENE2022)		MAR 2022 (SBS: FEB2022)		ABR 2022 (SBS: MAR2022)		MAY 2022 (SBS: ABR2022)		JUN 2022 (SBS: MAY2022)		JUL 2022 (SBS: MAY2022)	
	Monto *	Dias V.	Monto *	Dias V.	Monto *	Dias V.	Monto *	Dias V.	Monto *	Dias V.	Monto *	Dias V.
Calificación (2)												
RESUMEN												
- Total Deuda								57.552.846,15		55.559.045,45		55.559.045,45
- Línea No Utilizada								13.483.253,01		13.000.339,20		13.000.339,20
- Garantías								116.168,00		112.138,00		112.138,00
- PROGRAMA REACTIVA PERU												
CREDITOS DIRECTOS												
- CRÉDITOS VIGENTES								57.477.112,39		55.485.938,86		55.485.938,86
-- Corp: Cred.Rev.LineaTarj. Crédito								21.483,42		26.563,53		26.563,53
-- Corp: ArrendamientoFinanc								53.747,77		48.743,53		48.743,53
-- CRÉDITOS COMERCIO EXTERIOR								57.401.881,20		55.410.631,80		55.410.631,80
-- GranE: Cred.Rev.LineaTarj. Crédito												
-- GranE:Préstamos												
--- NoRevolventes												
-- GranE: ArrendamientoFinanc												
-- CRÉDITOS COMERCIO EXTERIOR												
CREDITOS INDIRECTOS												
- CartasFianzaOtorgadas								75.733,76		73.106,59		73.106,59
LINEA NO UTIL. Y CRED. NO DESEMB.												
- LinCredAvalesFianzas								5.675.266,99		5.478.394,14		5.478.394,14
- LinCredTarjetaCrédito								139.986,02		119.945,06		119.945,06
- OtrasLinCred								7.668.000,00		7.402.000,00		7.402.000,00
GARANTIAS												
- GARANTIAS RECIBIDAS								116.168,89		112.138,07		112.138,07
-- OtrasGarantias								116.167,89		112.138,07		112.138,07
-- Gob. Nacional Reactiva Perú								1,00				
-- OtrasGtiasNoPref												

Última fecha reportada por la SBS : 31/05/2022

Operación	AGO 2021 (SBS: JUL2021)		SET 2021 (SBS: AGO2021)		OCT 2021 (SBS: SET2021)		NOV 2021 (SBS: OCT2021)		DIC 2021 (SBS: NOV2021)		ENE 2022 (SBS: DIC2021)	
	Monto *	Dias V.	Monto *	Dias V.	Monto *	Dias V.	Monto *	Dias V.	Monto *	Dias V.	Monto *	Dias V.
Calificación (2)												
RESUMEN												
- Total Deuda								28.118.130,98		28.067.750,40		27.254.688,36
- Línea No Utilizada								14.025.188,34		14.306.550,08		14.059.524,95
- Garantías								6.676.177,00		6.345.800,00		6.005.569,00
- PROGRAMA REACTIVA PERU								8.023.637,65		7.604.781,44		7.185.539,75

CREDITOS DIRECTOS						
- CREDITOS VIGENTES	29.544.788,90	29.356.570,26	29.188.348,45	28.039.335,47	27.987.512,91	27.175.932,36
-- GranE:Cred.Rev.LineaTarj. Crédito	53.323,80	82.389,86	93.696,89	94.713,33	104.754,98	94.328,50
-- GranE:Préstamos	9.277.651,59	8.859.664,74	8.441.849,87	8.023.637,65	7.604.781,44	7.185.539,75
--- NoRevolventes	9.277.651,59	8.859.664,74	8.441.849,87	8.023.637,65	7.604.781,44	7.185.539,75
-- GranE:ArrendamientoFinanc	127.741,51	109.684,46	99.380,49	88.474,29	82.524,89	73.497,51
-- CREDITOS COMERCIO EXTERIOR	20.086.072,00	20.304.831,20	20.553.421,20	19.832.510,20	20.195.451,60	19.822.566,60
CREDITOS INDIRECTOS						
- CartasFianzaOtorgadas	79.802,92	80.672,06	81.659,72	78.795,51	80.237,49	78.756,00
LINEA NO UTIL. Y CRED. NO DESEMB.						
- LinCredAvaesFianzas	5.980.197,88	6.045.328,74	6.119.341,09	5.904.705,28	6.012.763,31	5.901.744,78
- LinCredTarjetaCrédito	167.007,19	139.593,92	126.724,84	142.483,06	169.786,77	183.780,17
- OtrasLinCred	14.544.000,00	8.168.000,00	8.268.000,00	7.978.000,00	8.124.000,00	7.974.000,00
GARANTIAS						
- GARANTIAS RECIBIDAS	8.069.028,96	7.741.685,01	7.150.232,80	6.676.177,95	6.345.801,07	6.005.570,64
-- OtrasGarantias	387.731,43	263.394,79	266.619,50	257.267,83	261.975,92	120.803,70
-- Gob. Nacional Reactiva Perú	7.422.121,27	7.087.731,79	6.753.479,90	6.418.910,12	6.083.825,15	5.748.431,80
-- OtrasGtiasNoPref	259.176,26	390.558,43	130.133,40			136.335,14

Reportado por : BBVA

Última fecha reportada por la SBS : 31/05/2022

Operación	FEB 2022 (SBS: ENE2022)		MAR 2022 (SBS: FEB2022)		ABR 2022 (SBS: MAR2022)		MAY 2022 (SBS: ABR2022)		JUN 2022 (SBS: MAY2022)		JUL 2022 (SBS: MAY2022)	
	Monto *	Dias V.	Monto *	Dias V.	Monto *	Dias V.	Monto *	Dias V.	Monto *	Dias V.	Monto *	Dias V.
Calificación (2)	NOR		NOR		NOR		NOR		NOR		NOR	
RESUMEN												
- Total Deuda	57.102.075,14		55.716.794,06		55.318.844,68		57.308.410,73		55.181.601,60		55.181.601,60	
- Garantías	40.759.014,00		58.411.036,00		57.971.483,00		60.058.605,00		56.786.104,00		56.786.104,00	
CREDITOS DIRECTOS												
- CREDITOS VIGENTES	53.477.372,91		52.174.149,88		51.830.905,87		53.692.197,27		51.690.833,20		51.690.833,20	
-- GranE:ArrendamientoFinanc	5.824.172,91		5.599.749,88		5.421.005,87		5.575.497,27		5.243.283,20		5.243.283,20	
-- CREDITOS COMERCIO EXTERIOR	47.653.200,00		46.574.400,00		46.409.900,00		48.116.700,00		46.447.550,00		46.447.550,00	
CREDITOS INDIRECTOS												
- CartasFianzaOtorgadas	3.624.702,23		3.542.644,18		3.487.938,81		3.616.213,46		3.490.768,40		3.490.768,40	
GARANTIAS												
- GARANTIAS RECIBIDAS	40.759.015,94		58.411.038,25		57.971.484,46		60.058.605,69		56.786.104,35		56.786.104,35	
-- 1eraGEquipoTransporte	3.134.650,40		3.063.686,42		3.016.377,10		3.127.309,30		2.012.650,03		2.012.650,03	
-- OtrasGtiasNoPref	3.246.702,63		3.173.201,95		3.124.201,49		3.239.099,12		3.082.621,12		3.082.621,12	
-- GtiasNoPref(AvalyFianza)	34.377.662,91		52.174.149,88		51.830.905,87		53.692.197,27		51.690.833,20		51.690.833,20	

Última fecha reportada por la SBS : 31/05/2022

Operación	AGO 2021 (SBS: JUL2021)		SET 2021 (SBS: AGO2021)		OCT 2021 (SBS: SET2021)		NOV 2021 (SBS: OCT2021)		DIC 2021 (SBS: NOV2021)		ENE 2022 (SBS: DIC2021)	
	Monto *	Dias V.	Monto *	Dias V.	Monto *	Dias V.	Monto *	Dias V.	Monto *	Dias V.	Monto *	Dias V.
Calificación (2)	NOR		NOR		NOR		NOR		NOR		NOR	
RESUMEN												
- Total Deuda	60.382.305,15		61.110.861,63		61.824.176,77		59.609.986,77		60.553.141,29		59.337.615,31	
- Garantías	60.147.817,00		30.531.337,00		34.197.965,00		32.952.764,00		33.408.083,00		32.693.758,00	
CREDITOS DIRECTOS												
- CREDITOS VIGENTES	56.707.997,87		57.275.654,83		57.925.004,51		55.847.577,92		56.721.879,14		55.577.092,85	
-- GranE:ArrendamientoFinanc	6.611.997,87		6.634.054,83		6.663.404,51		6.383.977,92		6.353.079,14		6.138.292,85	
-- CREDITOS COMERCIO EXTERIOR	50.096.000,00		50.641.600,00		51.261.600,00		49.463.600,00		50.368.800,00		49.438.800,00	
CREDITOS INDIRECTOS												
- CartasFianzaOtorgadas	3.674.307,28		3.835.206,80		3.899.172,26		3.762.408,85		3.831.262,15		3.760.522,46	
GARANTIAS												
- GARANTIAS RECIBIDAS	60.147.818,18		30.531.338,53		34.197.966,95		32.952.765,91		33.408.084,61		32.693.759,81	
-- 1eraGEquipoTransporte	3.439.820,31		3.477.283,70		3.519.855,73		3.253.739,38		3.313.283,87		3.252.108,03	
-- OtrasGtiasNoPref					3.344.706,71		3.370.048,61		3.431.721,60		3.368.358,93	
-- GtiasNoPref(AvalyFianza)	56.707.997,87		27.054.054,83		27.333.404,51		26.328.977,92		26.663.079,14		26.073.292,85	

Reportado por : ICBC PERU BANK S.A.

Última fecha reportada por la SBS : 31/05/2022

Operación	FEB 2022 (SBS: ENE2022)		MAR 2022 (SBS: FEB2022)		ABR 2022 (SBS: MAR2022)		MAY 2022 (SBS: ABR2022)		JUN 2022 (SBS: MAY2022)		JUL 2022 (SBS: MAY2022)	
	Monto *	Dias V.	Monto *	Dias V.	Monto *	Dias V.	Monto *	Dias V.	Monto *	Dias V.	Monto *	Dias V.
Calificación (2)	NOR		NOR		NOR		NOR		NOR		NOR	
RESUMEN												
- Total Deuda	15.372.000,00		30.048.000,00		29.584.000,00		38.340.000,00		37.010.000,00		37.010.000,00	
CREDITOS DIRECTOS												
- CRÉDITOS VIGENTES	15.372.000,00		30.048.000,00		29.584.000,00		38.340.000,00		37.010.000,00		37.010.000,00	
-- Corp:Préstamos	15.372.000,00		15.024.000,00		14.792.000,00		38.340.000,00		37.010.000,00		37.010.000,00	
--- NoRevolventes	15.372.000,00		15.024.000,00		14.792.000,00		38.340.000,00		37.010.000,00		37.010.000,00	
-- CREDITOS COMERCIO EXTERIOR			15.024.000,00		14.792.000,00							

Última fecha reportada por la SBS : 31/05/2022

Operación	AGO 2021 (SBS: JUL2021)		SET 2021 (SBS: AGO2021)		OCT 2021 (SBS: SET2021)		NOV 2021 (SBS: OCT2021)		DIC 2021 (SBS: NOV2021)		ENE 2022 (SBS: DIC2021)	
	Monto *	Dias V.	Monto *	Dias V.	Monto *	Dias V.	Monto *	Dias V.	Monto *	Dias V.	Monto *	Dias V.
Calificación (2)	NOR		NOR		NOR		NOR				NOR	
RESUMEN												
- Total Deuda	20.200.000,00		20.420.000,00		20.670.000,00		19.945.000,00				15.948.000,00	
- Línea No Utilizada	12.120.000,00		12.252.000,00									
CREDITOS DIRECTOS												
- CRÉDITOS VIGENTES	20.200.000,00		20.420.000,00		20.670.000,00		19.945.000,00				15.948.000,00	
-- Corp:Préstamos											15.948.000,00	
--- NoRevolventes											15.948.000,00	
-- GranE:Préstamos	8.080.000,00		8.168.000,00		8.268.000,00		7.978.000,00					
--- NoRevolventes	8.080.000,00		8.168.000,00		8.268.000,00		7.978.000,00					
-- CRÉDITOS COMERCIO EXTERIOR	12.120.000,00		12.252.000,00		12.402.000,00		11.967.000,00					
LINEA NO UTIL. Y CRED. NO DESEMB.												
- LinCredPréstamos	12.120.000,00		12.252.000,00									

Reportado por : BANCO PICHINCHA

Última fecha reportada por la SBS : 31/05/2022

Operación	FEB 2022 (SBS: ENE2022)		MAR 2022 (SBS: FEB2022)		ABR 2022 (SBS: MAR2022)		MAY 2022 (SBS: ABR2022)		JUN 2022 (SBS: MAY2022)		JUL 2022 (SBS: MAY2022)	
	Monto *	Dias V.	Monto *	Dias V.	Monto *	Dias V.	Monto *	Dias V.	Monto *	Dias V.	Monto *	Dias V.
Calificación (2)	NOR		NOR		NOR		NOR		NOR		NOR	
RESUMEN												
- Total Deuda	11.529.000,00		23.120.408,13		23.872.783,73		31.260.042,47		30.167.393,94		30.167.393,94	
- Garantías			584.411,00		575.386,00		588.045,00		559.396,00		559.396,00	
CREDITOS DIRECTOS												
- CRÉDITOS VIGENTES	11.529.000,00		23.120.408,13		23.872.783,73		31.260.042,47		30.167.393,94		30.167.393,94	
-- GranE:ArrendamientoFinanc			584.408,13		575.383,73		588.042,47		559.393,94		559.393,94	
-- CRÉDITOS COMERCIO EXTERIOR	11.529.000,00		22.536.000,00		23.297.400,00		30.672.000,00		29.608.000,00		29.608.000,00	
GARANTIAS												
- GARANTIAS RECIBIDAS			584.411,89		575.387,43		588.046,30		559.397,64		559.397,64	
-- 1eraGBienesFácilRealización			584.408,13		575.383,73		588.042,47		559.393,94		559.393,94	
-- GtiasNoPref(AvalyFianza)			3,76		3,70		3,83		3,70		3,70	

Última fecha reportada por la SBS : 31/05/2022

Operación	AGO 2021 (SBS: JUL2021)		SET 2021 (SBS: AGO2021)		OCT 2021 (SBS: SET2021)		NOV 2021 (SBS: OCT2021)		DIC 2021 (SBS: NOV2021)		ENE 2022 (SBS: DIC2021)	
	Monto *	Dias V.	Monto *	Dias V.	Monto *	Dias V.	Monto *	Dias V.	Monto *	Dias V.	Monto *	Dias V.
Calificación (2)	NOR		NOR		NOR		NOR		NOR		NOR	
RESUMEN												
- Total Deuda	12.120.000,00		12.252.000,00		12.402.000,00		11.967.000,00		12.186.000,00		11.961.000,00	
CREDITOS DIRECTOS												
- CRÉDITOS VIGENTES	12.120.000,00		12.252.000,00		12.402.000,00		11.967.000,00		12.186.000,00		11.961.000,00	
-- CRÉDITOS COMERCIO EXTERIOR	12.120.000,00		12.252.000,00		12.402.000,00		11.967.000,00		12.186.000,00		11.961.000,00	

Reportado por : BCO SANTANDER PERU

Última fecha reportada por la SBS : 31/05/2022

Operación	FEB 2022 (SBS: ENE2022)		MAR 2022 (SBS: FEB2022)		ABR 2022 (SBS: MAR2022)		MAY 2022 (SBS: ABR2022)		JUN 2022 (SBS: MAY2022)		JUL 2022 (SBS: MAY2022)	
	Monto *	Dias V.	Monto *	Dias V.	Monto *	Dias V.	Monto *	Dias V.	Monto *	Dias V.	Monto *	Dias V.
Calificación (2)	NOR		NOR		NOR		NOR		NOR		NOR	
RESUMEN												
- Total Deuda	93.564.216,73		92.065.253,75		93.740.863,26		20.807.655,90		20.483.517,52		20.483.517,52	
- Garantías	3,00		3,00		3,00		3,00		3,00		3,00	
- Otros	28.016.963,54		26.539.851,27		25.298.789,62		25.365.931,71		23.651.268,89		23.651.268,89	
CREDITOS DIRECTOS												
- CRÉDITOS VIGENTES	88.715.805,73		86.679.534,75		88.355.144,26		15.421.936,90		15.097.798,52		15.097.798,52	
-- GranE:Préstamos	72.248.400,00		70.612.799,99		69.522.400,00							
--- NoRevolventes	72.248.400,00		70.612.799,99		69.522.400,00							
-- GranE: ArrendamientoFinanc	80.003,19											
-- LEASE BACK	16.387.402,54		16.066.734,76		15.744.914,26		15.421.936,90		15.097.798,52		15.097.798,52	
-- CRÉDITOS COMERCIO EXTERIOR					3.087.830,00							
CREDITOS INDIRECTOS												
- CartasFianzaOtorgadas	4.848.411,00		5.385.719,00		5.385.719,00		5.385.719,00		5.385.719,00		5.385.719,00	
GARANTIAS												
- GARANTIAS RECIBIDAS	3,84		3,76		3,70		3,83		3,70		3,70	
-- GtiasNoPref(AvallyFianza)	3,84		3,76		3,70		3,83		3,70		3,70	
OTROS												
- InstrumentosFinancDerivados	28.016.963,54		26.539.851,27		25.298.789,62		25.365.931,71		23.651.268,89		23.651.268,89	

Última fecha reportada por la SBS : 31/05/2022

Operación	AGO 2021 (SBS: JUL2021)		SET 2021 (SBS: AGO2021)		OCT 2021 (SBS: SET2021)		NOV 2021 (SBS: OCT2021)		DIC 2021 (SBS: NOV2021)		ENE 2022 (SBS: DIC2021)	
	Monto *	Dias V.	Monto *	Dias V.	Monto *	Dias V.	Monto *	Dias V.	Monto *	Dias V.	Monto *	Dias V.
Calificación (2)	NOR		NOR		NOR		NOR		NOR		NOR	
RESUMEN												
- Total Deuda	84.479.175,29		84.680.214,90		84.966.568,15		97.530.994,19		98.497.521,90		96.676.451,56	
- Garantías	4,00		4,00		4,00		3,00		4,00		3,00	
- Otros	34.860.800,28		34.333.189,05		33.833.602,81		31.757.747,40		31.431.993,63		29.959.959,29	
CREDITOS DIRECTOS												
- CRÉDITOS VIGENTES	79.630.764,29		79.831.803,90		80.118.157,15		92.682.583,19		93.649.110,90		91.828.040,56	
-- GranE:Préstamos	60.600.000,00		61.260.000,00		62.010.000,00		74.993.200,00		76.365.600,00		74.955.599,99	
--- NoRevolventes	60.600.000,00		61.260.000,00		62.010.000,00		74.993.200,00		76.365.600,00		74.955.599,99	
-- GranE: ArrendamientoFinanc	743.331,88		598.209,17		449.528,27		346.852,37		258.214,43		165.518,83	
-- LEASE BACK	18.287.432,41		17.973.594,73		17.658.628,88		17.342.530,82		17.025.296,47		16.706.921,74	
CREDITOS INDIRECTOS												
- CartasFianzaOtorgadas	4.848.411,00		4.848.411,00		4.848.411,00		4.848.411,00		4.848.411,00		4.848.411,00	
GARANTIAS												
- GARANTIAS RECIBIDAS	4,04		4,08		4,13		3,99		4,06		3,99	
-- GtiasNoPref(AvallyFianza)	4,04		4,08		4,13		3,99		4,06		3,99	
OTROS												
- InstrumentosFinancDerivados	34.860.800,28		34.333.189,05		33.833.602,81		31.757.747,40		31.431.993,63		29.959.959,29	

Reportado por : SCOTIABANK

Última fecha reportada por la SBS : 31/05/2022

Operación	FEB 2022 (SBS: ENE2022)		MAR 2022 (SBS: FEB2022)		ABR 2022 (SBS: MAR2022)		MAY 2022 (SBS: ABR2022)		JUN 2022 (SBS: MAY2022)		JUL 2022 (SBS: MAY2022)	
	Monto *	Dias V.	Monto *	Dias V.	Monto *	Dias V.	Monto *	Dias V.	Monto *	Dias V.	Monto *	Dias V.
Calificación (2)	NOR		NOR		NOR		NOR		NOR		NOR	
RESUMEN												
- Total Deuda	41.750.510,46		40.377.122,68		39.314.437,34		15.399.598,19		14.432.267,20		14.432.267,20	
- Línea No Utilizada	27.918,00		44.394,90		47.876,41		24.964.548,16		24.095.827,11		24.095.827,11	
- Línea Otorgada	26.901,00		48.828,00		48.074,00		49.842,00		48.113,00		48.113,00	
- Garantías	43.927.243,00		42.783.702,00		42.123.038,00		43.672.181,00		34.755.210,00		34.755.210,00	
CREDITOS DIRECTOS												
- CRÉDITOS VIGENTES	41.750.510,46		40.377.122,68		39.314.437,34		15.399.598,19		14.432.267,20		14.432.267,20	
-- Corp: Cred.Rev.LíneaTarj.Crédito	1.035,99		6.439,68		2.181,47		8.341,99					
-- Corp:Préstamos	7.686.000,00		7.512.000,00		7.396.000,00							
--- NoRevolventes	7.686.000,00		7.512.000,00		7.396.000,00							
-- Corp: ArrendamientoFinanc	16.769.974,47		15.956.683,00		15.275.255,87		15.391.256,20					

-- CRÉDITOS COMERCIO EXTERIOR	17.293.500,00	16.902.000,00	16.641.000,00								
-- GranE:Cred.Rev.LineaTarj.Crédito									10.703,66		10.703,66
-- GranE:ArrendamientoFinanc									14.421.563,54		14.421.563,54
LINEA NO UTIL. Y CRED. NO DESEMB.											
- LinCredTarjetaCrédito	27.918,00	44.394,90	47.876,41		43.548,16				39.327,11		39.327,11
- LinCredEsqMultilinea					24.921.000,00				24.056.500,00		24.056.500,00
LINEAS OTORGADAS											
- LineasTarjetasC	26.901,00	48.828,00	48.074,00		49.842,00				48.113,00		48.113,00
GARANTIAS											
- GARANTIAS RECIBIDAS	43.927.244,62	42.783.703,50	42.123.039,39		43.672.183,10				34.755.211,65		34.755.211,65
-- 1eraGBienesFácilRealización	13.887.834,67	13.513.797,55	13.305.118,03		13.794.435,49				13.315.911,75		13.315.911,75
-- 1eraGEquipoTransporte	11.124.271,56	10.782.979,12	10.616.468,91		11.006.906,97				10.625.081,53		10.625.081,53
-- OtrasGtiasNoPref	7.686.000,00	7.512.000,00	7.396.000,00		7.668.000,00						
-- GtiasNoPref(AvalyFianza)	11.229.138,39	10.974.926,83	10.805.452,45		11.202.840,64				10.814.218,37		10.814.218,37

Última fecha reportada por la SBS : 31/05/2022

Operación	AGO 2021 (SBS: JUL2021)		SET 2021 (SBS: AGO2021)		OCT 2021 (SBS: SET2021)		NOV 2021 (SBS: OCT2021)		DIC 2021 (SBS: NOV2021)		ENE 2022 (SBS: DIC2021)	
	Monto *	Dias V.	Monto *	Dias V.	Monto *	Dias V.	Monto *	Dias V.	Monto *	Dias V.	Monto *	Dias V.
Calificación (2)	NOR		NOR		NOR		NOR		NOR		NOR	
RESUMEN												
- Total Deuda	43.522.729,29	5	43.704.681,38		45.189.985,55		43.226.038,73		44.256.474,02		42.733.861,99	
- Linea No Utilizada	30.519,04		3.100.409,79		445.527,19		29.896,99		436.434,71		29.642,82	
- Linea Otorgada	28.280,00		28.588,00		28.938,00		27.923,00		28.434,00		27.909,00	
- Garantías	43.600.992,00		44.144.289,00		45.753.437,00		44.148.636,00		45.505.204,00		44.665.005,00	
CREDITOS DIRECTOS												
- CRÉDITOS VIGENTES	43.522.729,29	5	43.704.681,38		45.189.985,55		43.226.038,73		44.256.474,02		42.733.861,99	
-- Corp:Cred.Rev.LineaTarj.Crédito									1.740,37		415,92	
-- Corp:Préstamos									8.124.000,00		7.974.000,00	
--- NoRevolventes									8.124.000,00		7.974.000,00	
-- Corp:ArrendamientoFinanc									17.851.733,65		16.817.946,07	
-- CRÉDITOS COMERCIO EXTERIOR									18.279.000,00		17.941.500,00	
-- GranE:Cred.Rev.LineaTarj.Crédito			3.735,54		455,41		215,92					
-- GranE:Préstamos	8.080.000,00		8.168.000,00		8.268.000,00		7.978.000,00					
--- NoRevolventes	8.080.000,00		8.168.000,00		8.268.000,00		7.978.000,00					
-- GranE:ArrendamientoFinanc	17.262.729,29	5	17.154.945,84		18.318.530,14		17.297.322,81					
-- LINEA NO UTIL. Y CRED. NO DESEMB.	18.180.000,00		18.378.000,00		18.603.000,00		17.950.500,00					
- LinCredPréstamos			3.073.301,60		414.754,62				407.531,03			
- LinCredTarjetaCrédito	30.519,04		27.108,19		30.772,57		29.896,99		28.903,68		29.642,82	
LINEAS OTORGADAS												
- LineasTarjetasC	28.280,00		28.588,00		28.938,00		27.923,00		28.434,00		27.909,00	
GARANTIAS												
- GARANTIAS RECIBIDAS	43.600.993,62		44.144.290,61		45.753.438,79		44.148.637,44		45.505.204,59		44.665.005,39	
-- 1eraGBienesFácilRealización	12.021.702,45		12.221.066,60		13.439.381,99		12.967.995,86		13.753.947,22		13.499.997,00	
-- 1eraGEquipoTransporte	11.694.524,29		11.821.890,37		11.966.624,56		11.546.895,28		11.758.207,11		11.541.106,03	
-- OtrasGtiasNoPref	8.080.000,00		8.168.000,00		8.268.000,00		7.978.000,00		8.124.000,00		7.974.000,00	
-- GtiasNoPref(AvalyFianza)	11.804.766,88		11.933.333,64		12.079.432,24		11.655.746,30		11.869.050,26		11.649.902,36	

Rectificaciones SBS

Entidad	Periodo SBS	Cuenta	Concepto Rectificación	Dice	Debe Decir
---------	-------------	--------	------------------------	------	------------

Aval/Codeudor

Montos expresados en unidades de soles*

Es Avalista de:

Información reportada por la SBS al 31/05/2022

Tipo Doc	Nro Documento	Nombre/Razón Social	Act	Pre	12m
RUC	20600235738	FRUSAN AGRO S.A.C.			

Institución SBS	Calif. (2)	Saldo *
SCOTIABANK PERU S A A	CPP	5.000.000,00

Montos expresados en unidades de soles*

Quiénes lo Avalan:			Información reportada por la SBS al 31/05/2022		
Tipo Doc	Nro Documento	Nombre/Razón Social	Act	Pre	12m
RUC	20519314836	ARENA VERDE S.A.C.	<input type="radio"/>	<input type="radio"/>	<input type="radio"/>
Institución SBS			Calif. (2)	Saldo *	
BANCO SANTANDER PERU S A			NOR	3,70	
SCOTIABANK PERU S A A			NOR	1.850.500,00	
RUC	20524502764	GREEN SANDS PERU SAC	<input type="radio"/>	<input type="radio"/>	<input type="radio"/>
Institución SBS			Calif. (2)	Saldo *	
SCOTIABANK PERU S A A			NOR	8.963.718,37	

Montos expresados en unidades de soles*

Es Avalista de:			Información Reportada por Entidades de Microfinanzas / Otros Créditos		
Tipo Doc	Nro Documento	Nombre/Razón Social	Act	Pre	12m

Montos expresados en unidades de soles*

Quiénes lo Avalan:			Información Reportada por Entidades de Microfinanzas / Otros Créditos		
Tipo Doc	Nro Documento	Nombre/Razón Social	Act	Pre	12m

Documentos Protestados como Deudor/Aceptante

Montos expresados en unidades*

Reportado por la Cámara de Comercio de Lima (CCL)

Documentos Protestados sin Regularizar			
	# Doc	Monto (S/) *	Max Días Venc.
Total:	0	0,00	

Tipo de Cambio 3.825

Nro. Secuencia	Tip. Reg. **	Acreedor/Girador	Tipo Doc.	Moneda	Monto *	Monto * (S/)	Boletín	F. Protesto	F. Venc.	Días Venc.

**PR: Protestos, CJ: Cobranza Judicial, MO: Moras, PP: Procesos Penales

Montos expresados en unidades*

Reportado por la Cámara de Comercio de Lima (CCL)

Documentos Protestados Regularizados		
	# Doc	Monto (S/) *
Total:	24	924.181,87

Se muestran hasta los 10 primeros documentos ordenados por Fecha de Boletín de la CCL

Nro. Secuencia	Tip. Reg. **	Acreedor/Girador	Tipo Doc.	Moneda	Monto *	Monto * (S/)	Boletín	F. Protesto	F. Venc.	F. Reg
6431013	PR	CARTONES DLE PACIFICO S.A.C.	LET	US\$	13.757,03	54.849,28	11/2020	06/11/2020	/ /	05/01/2021
6431014	PR	CARTONES DLE PACIFICO S.A.C.	LET	US\$	7.697,29	30.689,10	11/2020	06/11/2020	/ /	05/01/2021
6397234	PR	CARTONES DEL PACIFICO SOCIEDAD ANONIMA CERRADA	LET	US\$	19.540,80	77.909,17	07/2020	02/07/2020	/ /	22/10/2020
6397110	PR	CARTONES DEL PACIFICO SOCIEDAD ANONIMA CERRADA	LET	US\$	18.791,50	74.921,71	07/2020	01/07/2020	/ /	22/10/2020
6397109	PR	CARTONES DEL PACIFICO SOCIEDAD ANONIMA CERRADA	LET	US\$	18.691,20	74.521,81	07/2020	01/07/2020	/ /	22/10/2020
6396996	PR	CARTONES DEL PACIFICO SOCIEDAD ANONIMA CERRADA	LET	US\$	18.691,20	74.521,81	07/2020	01/07/2020	/ /	22/10/2020
6397070	PR	CARTONES DEL PACIFICO SOCIEDAD ANONIMA CERRADA	LET	US\$	17.813,58	71.022,74	07/2020	01/07/2020	/ /	22/10/2020
6396997	PR	CARTONES DEL PACIFICO SOCIEDAD ANONIMA CERRADA	LET	US\$	14.439,80	57.571,48	07/2020	01/07/2020	/ /	22/10/2020
6397065	PR	CARTONES DEL PACIFICO SOCIEDAD ANONIMA CERRADA	LET	US\$	13.452,00	53.633,12	07/2020	01/07/2020	/ /	22/10/2020
6397449	PR	ATLANTICA AGRICOLA PERU S.A.C.	LET	US\$	5.127,00	20.441,35	07/2020	03/07/2020	/ /	22/10/2020

**PR: Protestos, CJ: Cobranza Judicial, MO: Moras, PP: Procesos Penales

Detalle de Vencidos

Documentos Impagos

Montos expresados en unidades*

	# Doc	Monto (S/) *	Max Días Venc.
Total:	1	161,18	55

Se muestran los 10 primeros documentos ordenados por Fecha de Vencimiento, del más reciente al más antiguo

Tipo de Cambio 3.825

Nombre del Acreedor de la Obligación	Tipo Comprobante/ Concepto	Nro Comprobante	Condición Deuda	Moneda	Monto *	Monto * (S/)	F. Venc.
AMERICA MOVIL PERU S.A.C. - EQUIPOS	Factura	12119819	MOROSIDAD	S/.	161,18	161,18	13/05/2022

Comercio Exterior

Montos expresados en unidades de dólares

Muestra información reportada por la SUNAT desde el 07/02/2011

Resumen por Ejercicio

Ejercicio	Actividad	Número de Operaciones	Importe USD *	N° Países	3 países con mayor número de operaciones
2022	EXPORTACIÓN	504	21.835.546,17	23	UNITED STATES, NETHERLANDS, SPAIN
	IMPORTACIÓN	47	3.345.939,25	10	LATVIA, CHINA, SPAIN
2021	EXPORTACIÓN	2248	151.587.999,28	26	UNITED STATES, NETHERLANDS, CHINA
	IMPORTACIÓN	50	4.149.877,78	10	UNITED STATES, LATVIA, SPAIN
2020	EXPORTACIÓN	1482	105.971.470,19	21	UNITED STATES, NETHERLANDS, CHINA
	IMPORTACIÓN	66	10.001.987,38	13	ESTONIA, UNITED STATES, SPAIN
2019	EXPORTACIÓN	910	65.513.743,02	14	UNITED STATES, CHINA, NETHERLANDS
	IMPORTACIÓN	38	3.322.528,62	9	CHILE, LATVIA, ITALY
2018	EXPORTACIÓN	256	22.737.520,44	9	UNITED STATES, CHINA, NETHERLANDS
	IMPORTACIÓN	45	4.680.573,29	6	UNITED STATES, CHILE, LATVIA

Resumen por Meses

Actividad	Ejercicio	Mes	Número de Operaciones	Importe USD *	N° Países	3 países con mayor número de operaciones
EXPORTACIÓN	2022	JUNIO	146	3.442.495,51	5	UNITED STATES, SPAIN, NETHERLANDS
		MAYO	59	2.032.412,58	5	UNITED STATES, NETHERLANDS, "KOREA, REPUBLIC OF"
		ABRIL	43	1.661.021,09	5	UNITED STATES, NETHERLANDS, CHILE
		MARZO	4	230.131,01	5	UNITED STATES
		FEBRERO	10	538.653,32	5	UNITED KINGDOM, UNITED STATES, NETHERLANDS
	2021	ENERO	242	13.930.832,66	5	UNITED STATES, NETHERLANDS, HONG KONG
		DICIEMBRE	447	25.265.124,99	10	UNITED STATES, NETHERLANDS, HONG KONG
		NOVIEMBRE	275	21.281.231,17	10	UNITED STATES, NETHERLANDS, CHINA
		OCTUBRE	374	30.160.950,54	10	UNITED STATES, CHINA, NETHERLANDS
		SETIEMBRE	408	37.365.398,22	10	UNITED STATES, NETHERLANDS, CHINA
		AGOSTO	173	15.359.704,97	10	UNITED STATES, HONG KONG, CHINA
		JULIO	182	6.111.921,70	10	UNITED STATES, SPAIN, HONG KONG
		JUNIO	171	4.739.978,83	10	UNITED STATES, SPAIN, NETHERLANDS
		MAYO	11	300.439,00	10	UNITED STATES, CHILE, FRANCE
		ABRIL	14	569.880,43	10	NETHERLANDS, CHILE, HONG KONG
		MARZO	4	191.988,40	10	UNITED STATES
		FEBRERO	13	877.106,28	10	UNITED STATES, UNITED KINGDOM, HONG KONG
		ENERO	176	9.364.274,75	10	UNITED STATES, MEXICO, CHINA
		2020	DICIEMBRE	354	20.083.008,01	1
NOVIEMBRE	276		24.237.876,49	1	UNITED STATES, NETHERLANDS, CHINA	
OCTUBRE	270		26.146.215,41	1	UNITED STATES, NETHERLANDS, CHINA	

		SETIEMBRE	128	12.556.001,46	1	UNITED STATES,NETHERLANDS,CHINA
		AGOSTO	73	5.981.133,48	1	UNITED STATES,CHINA,NETHERLANDS
		JULIO	124	5.427.955,67	1	UNITED STATES,SPAIN,UNITED KINGDOM
		JUNIO	85	2.734.003,35	1	UNITED STATES,SPAIN,UNITED KINGDOM
		MAYO	5	151.761,00	1	UNITED KINGDOM,UNITED STATES,"KOREA, REPUBLIC OF"
		ABRIL	4	106.234,26	1	NETHERLANDS
		FEBRERO	22	1.028.376,00	1	UNITED STATES
		ENERO	141	7.518.905,06	1	UNITED STATES,CHINA,NETHERLANDS
	2019	DICIEMBRE	292	15.938.092,46	7	UNITED STATES,CHINA,NETHERLANDS
		NOVIEMBR	205	16.117.797,78	7	UNITED STATES,CHINA,NETHERLANDS
		OCTUBRE	157	15.520.010,98	7	CHINA,UNITED STATES,NETHERLANDS
		SETIEMBRE	83	8.925.020,99	7	UNITED STATES,CHINA,NETHERLANDS
		AGOSTO	19	1.690.061,01	7	CHINA,HONG KONG,UNITED STATES
		JULIO	2	137.979,00	7	CHINA,UNITED STATES
		JUNIO	1	42.000,00	7	UNITED STATES
		ABRIL	1	44.730,00	7	NETHERLANDS
		MARZO	1	19.760,40	7	UNITED STATES
		FEBRERO	71	3.043.316,03	7	UNITED STATES,MEXICO,CHINA
		ENERO	78	4.034.974,37	7	UNITED STATES,MEXICO,CHINA
	2018	DICIEMBRE	46	3.886.986,00	4	UNITED STATES,CHINA,HONG KONG
		NOVIEMBR	38	4.507.414,38	4	UNITED STATES,CHINA,NETHERLANDS
		OCTUBRE	58	7.187.457,96	4	UNITED STATES,NETHERLANDS,CHINA
		SETIEMBRE	34	4.318.580,71	4	UNITED STATES,CHINA,UNITED KINGDOM
		AGOSTO	16	1.522.341,73	4	CHINA,HONG KONG,NETHERLANDS
		JULIO	41	624.535,28	4	UNITED STATES,SPAIN,UNITED KINGDOM
		JUNIO	9	211.144,38	4	UNITED STATES
		ENERO	14	479.060,00	4	NETHERLANDS,UNITED STATES,MEXICO
IMPORTACIÓN	2022	JUNIO	8	486.937,48	6	LATVIA,MEXICO,CANADA
		MAYO	11	856.632,59	6	LATVIA,CHINA,SPAIN
		ABRIL	15	1.000.843,84	4	LATVIA,CHINA,ESTONIA
		MARZO	4	256.614,89	3	UNITED STATES,CHINA,SPAIN
		FEBRERO	4	326.257,97	3	LATVIA,UNITED STATES,ESTONIA
		ENERO	5	418.652,50	2	LATVIA,UNITED STATES
	2021	DICIEMBRE	2	17.697,82	2	CHINA,GERMANY
		NOVIEMBR	1	3.512,90	1	MALAYSIA
		OCTUBRE	6	855.803,67	2	UNITED STATES,SPAIN
		SETIEMBRE	6	654.549,80	4	CHILE,SPAIN,UNITED STATES
		AGOSTO	6	348.134,73	4	LATVIA,GERMANY,SPAIN
		JUNIO	1	1.050,30	1	UNITED STATES
		MAYO	10	540.374,67	4	UNITED STATES,SPAIN,LATVIA
		ABRIL	2	140.361,64	1	LATVIA
		MARZO	11	718.282,05	6	LATVIA,THAILAND,UNITED STATES
		FEBRERO	2	149.797,66	2	CHILE,CHINA
		ENERO	3	720.312,54	3	CHILE,CHINA,SPAIN
	2020	DICIEMBRE	3	39.500,35	3	SPAIN,THAILAND,UNITED STATES
		NOVIEMBR	14	723.051,56	3	ESTONIA,SPAIN,LATVIA
		OCTUBRE	14	1.307.469,01	4	ESTONIA,LATVIA,CHILE
		SETIEMBRE	1	345.652,29	1	SPAIN
		AGOSTO	9	4.596.229,03	7	GERMANY,UNITED STATES,SWITZERLAND
		JULIO	2	56.390,21	4	BELGIUM,CHILE,GERMANY
		JUNIO	3	314.265,15	3	CHILE,SPAIN,UNITED STATES
		MAYO	1	265.582,83	1	SPAIN
		ABRIL	2	187.820,16	2	SPAIN,UNITED STATES
		MARZO	4	739.742,25	2	LATVIA,UNITED STATES
		FEBRERO	8	929.440,72	3	UNITED STATES,CHILE,LATVIA
		ENERO	5	496.843,81	5	UNITED STATES,CANADA,CHILE
	2019	DICIEMBRE	6	613.679,86	2	CHILE,LATVIA
		NOVIEMBR	5	287.799,36	2	LATVIA,UNITED STATES
		OCTUBRE	8	176.211,05	3	LATVIA,MEXICO,SPAIN
		SETIEMBRE	1	10.881,74	1	ITALY
		AGOSTO	5	807.414,86	5	ITALY,UNITED STATES,POLAND
		JUNIO	1	19.686,42	2	ITALY,JAPAN
		MAYO	3	195.674,25	2	CHILE,SPAIN
		ABRIL	5	487.271,78	1	CHILE
		MARZO	2	94.696,33	2	CHILE,ITALY
		FEBRERO	1	100.032,57	1	CHILE

		ENERO	1	529.180,42	1	UNITED STATES
2018		DICIEMBRE	8	1.598.091,60	1	UNITED STATES
		NOVIEMBRE	1	14.142,27	1	CHILE
		OCTUBRE	1	66.397,20	1	LATVIA
		SETIEMBRE	1	66.878,79	1	LATVIA
		AGOSTO	2	260.574,08	1	CHILE
		JULIO	1	75.878,41	1	UNITED STATES
		ABRIL	13	754.961,52	4	CHILE,LATVIA,UNITED STATES
		MARZO	11	1.085.399,69	5	CHILE,LATVIA,UNITED STATES
		FEBRERO	2	208.136,84	1	UNITED STATES
		ENERO	5	550.112,90	1	UNITED STATES

PUBLICACIÓN DIARIO "EL PERUANO"

Reporte Otros Créditos

Institución	FEB 2022		MAR 2022		ABR 2022		MAY 2022		JUN 2022		JUL 2022	
	Monto *	Dias V.	Monto *	Dias V.	Monto *	Dias V.	Monto *	Dias V.	Monto *	Dias V.	Monto *	Dias V.
Institución												

Institución	AGO 2021		SET 2021		OCT 2021		NOV 2021		DIC 2021		ENE 2022	
	Monto *	Dias V.	Monto *	Dias V.	Monto *	Dias V.	Monto *	Dias V.	Monto *	Dias V.	Monto *	Dias V.
Institución												

Reporte Otros Créditos por entidades

Sin Información