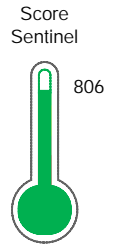


El reporte contiene solo los títulos seleccionados

- Información General
- Consulta Rápida
- Principales Acreedores
- Detalle Variación
- Posición Histórica
- Gráficos
- Rep. Vencidos
- Rep. SBS/Microf.
- SBS/Microf. Entidades
- Rectificaciones SBS
- Avalados/Avalistas
- Hechos de Importancia
- Documentos CCL
- Detalle de Vencidos
- Comercio Exterior
- Otros Créditos
- Otros Créd. Entidades
- Otros Rep. Negativos

RUC 20603022450 - MATERIALES Y GEOSINTETICOS S.A.C. - MATGEO S.A.C.

| Fecha Proceso | Tipo Doc. | N. Doc. | Nota | Deuda Total * | Var. | Actual | Previo | 12m |
|---------------|-----------|-------------|-------|---------------|------|--------------------------------------|--------------------------------------|--------------------------------------|
| 23/05/2022 | RUC | 20603022450 | 0.000 | 878.611,22 | | ● | ● | ● |



Riesgo Muy Bajo

* La persona consultada cuenta con los siguientes créditos e indicadores.

- Línea de Crédito
- Reactiva Perú

Sentinel Sabio

Bancarizado: SI

Recomendación de Sentinel Sabio

Evaluación Crediticia



APROBAR
Producto Générico

Detalle:

- Cumple con todas las reglas de evaluación

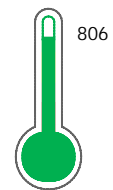
Cuota Estimada Mensual

S/ 40527,



Score Sentinel

Nivel de Riesgo



Riesgo Muy Bajo

Recomendación:

En este nivel de riesgo, 8 de 100 empresas podrían caer en incumplimiento en los próximos 12 meses

Información General

Datos Principales

09/06/2022: Última actualización de información reportada por SUNAT

| | | | |
|----------------------------------|---|----------------------------------|-------------------------|
| Razón Social: | MATERIALES Y GEOSINTETICOS S.A.C. - MATGEO S.A.C. | | |
| Nombre Comercial: | - | | |
| Tipo de Contribuyente: | SOCIEDAD ANONIMA CERRADA | | |
| Estado de Contribuyente: | ACTIVO | Condición del Contribuyente: | HABIDO |
| Inicio de Actividades: | 20/03/2018 | | |
| Tamaño contribuyente: | MEDIANO | Dependencia: | INTENDENCIA LIMA MEPECO |
| Actividad Económica Principal | VTA. MAY. MATERIALES DE CONSTRUCCION. | | |
| Actividad Económica Secundaria 1 | - | Actividad Económica Secundaria 2 | - |
| Fecha Inscripción RRPP: | 01/03/2018 | Número de Partida Registral: | - |
| Folio: | - | Asiento: | - |

Agente de retención

Direcciones Registradas

| Dirección | Fuente |
|---|--------------------------|
| CALLE D MZA. A LTE. 17 URBANIZACION LAS PRADERAS DE LURIN LURIN - LIMA - LIMA | SUNAT - DOMICILIO FISCAL |

Representantes Legales

| Nro Documento | Nombre de Representante | Act | Pre | 12m | Fecha desde que ocupa Cargo | Cargo |
|---------------|---|-----|-----|-----|-----------------------------|-----------------|
| 07859186 | FERREYROS VILLACORTA JUAN CARLOS MARTIN | | | | 01/03/2018 | GERENTE GENERAL |

Empresas Relacionadas a:

FERREYROS VILLACORTA JUAN CARLOS

| Ruc | Razón Social | Semáforos | | | Fecha desde que ocupa Cargo | Cargo | Estado |
|-------------|--|-----------|-----|-----|-----------------------------|------------------|----------------|
| | | Act | Pre | 12m | | | |
| 20101766897 | SAN JOSE S A PROY PROM Y CONSTRUCCIONE | | | | 20/10/1993 | DIRECTOR GERENTE | BAJA DE OFICIO |
| 20155479958 | EL MARISCAL SA | | | | 22/05/1997 | GERENTE GENERAL | BAJA DE OFICIO |
| 20416392294 | PESCADOS Y MARISCOS S.A. | | | | 26/08/1998 | DIRECTOR GERENTE | BAJA DE OFICIO |
| 20557681613 | INTEGRACION DE CLUBES PARTICULARES DEL PERU - INTECLUBESPERU | | | | 01/02/2020 | PRESIDENTE | ACTIVO |

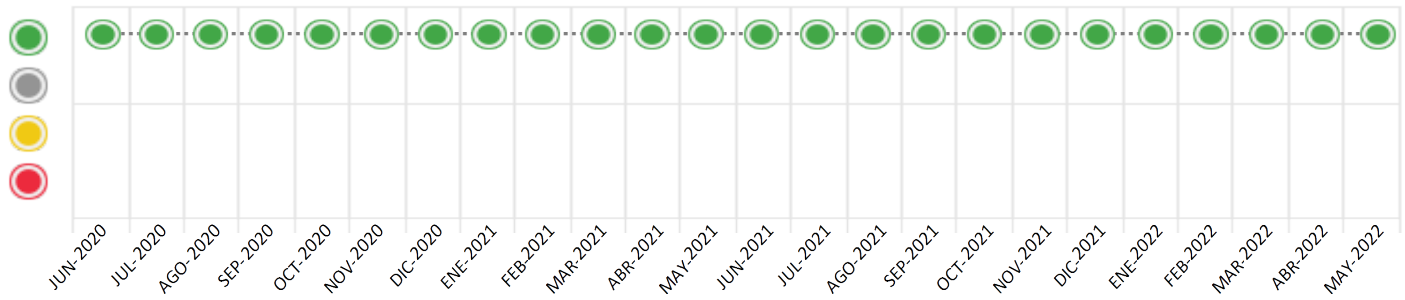
Consulta Rápida

Documento de identidad consultado

| Fecha Proceso | Tipo Doc. | N. Doc. | Nombre o Raz. Social | Nota | Deuda Total * | Var. | Actual | Previo | 12m |
|---------------|-----------|-------------|---|-------|---------------|------|--------|--------|-----|
| 23/05/2022 | RUC | 20603022450 | MATERIALES Y GEOSINTETICOS S.A.C. - MATGEO S.A.C. | 0.000 | 878.611,22 | | | | |

Montos expresados en unidades de soles*

Semáforos de los últimos 24 meses



| Semáforo | Descripción |
|----------|---|
| | No registra información de deudas |
| | Minimo Riesgo: Sin deudas vencidas |
| | Mediano Riesgo: Deudas con poco atraso* |
| | Alto Riesgo: Deudas con atraso significativo* |

*Semáforo deuda menor: Deuda vencida menor S/ 100 personas naturales o menor S/ 500 personas jurídicas

Verde: 0 <= Sem. < 0.001
 Amarillo: 0.001 <= Sem. <= 2
 Rojo: 2 < Sem. <= 6

| Variación | Descripción |
|-----------|--|
| | Variación Negativa: La nueva información reportada ha incrementado tu riesgo crediticio |
| | Variación Positiva: La nueva información ha mejorado tu posición de riesgo |
| | Variación Porcentual Positiva: El monto total reportado por la SBS/Microfinanzas o número de instituciones financieras ha aumentado |
| | Variación Porcentual Negativa: El monto total reportado por la SBS/Microfinanzas o número de instituciones financieras ha disminuido |
| | Aproximadamente igual o igual |

Detalle de la deuda SBS/Microfinanzas

| Entidad | Deuda Anterior | | | Deuda a MAY 2022 | | | | Rect. (1) | Disc. |
|---------|----------------|--------------|------------|------------------|---------------|------------|------------|--------------|-------|
| | NOV 2021 | FEB 2022 | ABR 2022 | Fecha Inf. | Calif. (2) | Monto * | Días Venc. | | |
| BCP | 1.205.535,74 | 1.045.561,07 | 935.335,22 | 30/04/2022 | NOR | 878.611,22 | | | |
| TOTAL | 1.205.535,74 | 1.045.561,07 | 935.335,22 | | | 878.611,22 | | | |

(1) Ver detalle en el cuadro de Rectificaciones SBS

(2) NOR: Normal, CPP: Con Problemas Potenciales, DEF: Deficiente, DUD: Dudoso, PER: Pérdida, SCAL: Sin Calificación

Detalle de la deuda de Otros Créditos

| Entidad | Deuda Anterior | | | Deuda a MAY 2022 | | | | Disc. |
|---------|----------------|----------|----------|------------------|---------------|-------|------------|-------|
| | NOV 2021 | FEB 2022 | ABR 2022 | Fecha Inf. | Calif. (2) | Monto | Días Venc. | |
| TOTAL | | | | | | | | |

(2) NOR: Normal, CPP: Con Problemas Potenciales, DEF: Deficiente, DUD: Dudoso, PER: Pérdida, SCAL: Sin Calificación

Detalle de vencidos

Doc Fuente - Acreedor

Monto *

Días Venc.

Utilización de Líneas de Crédito

| Instituciones | ** | Línea Aprobada | Línea No Utilizada | Línea Utilizada | % L. Ut. |
|---------------|-----|----------------|--------------------|-----------------|----------|
| BCP | TOT | | 12.572,95 | | |
| TOTAL | | | 12.572,95 | | 0% |

**(TOT):Otras Tarjetas de Crédito

Principales Acreedores

Montos expresados en unidades de soles*

Resumen de Deudas

| Descripción de la Deuda | Monto * | Días |
|-------------------------------|------------|------|
| Deuda total SBS al 30/04/2022 | 878.611,22 | |
| % Calificación normal | 100.00 | |
| Peor Calificación (2) | NOR | |
| Otros Créditos | 0,00 | **** |

Detalle de deuda SBS/Microfinanzas

| Institución SBS | Calif. (2) | Saldo * | % Ven. | Días Venc. | Rect.(1) |
|-------------------------------|------------|------------|--------|------------|----------|
| BCP | NOR | 878.611,22 | 0.00 | | |
| Deuda Total SBS/MicroFinanzas | | 878.611,22 | 0 | | |

Detalle de Riesgos SBS/Microfinanzas

| Concepto | Saldo * |
|--------------------------------|------------|
| Deuda Directa | 878.611,22 |
| Deuda Indirecta | 0,00 |
| Deuda Castigada | 0,00 |
| Deuda Total SBS/MicroFinanzas | 878.611,22 |
| Línea Tarj. Cred. No utilizada | 12.572,95 |
| Total Riesgo SBS/MicroFinanzas | 891.184,17 |

Detalle de deuda Otros Créditos

| Empresa | Calif. (2) | Saldo * | % Ven. | Días Venc. | Disc. |
|----------------------------|------------|---------|--------|------------|-------|
| Deuda Total Otros Créditos | | 0,00 | 0 | | |

Detalle de vencidos

| # Doc | Fuente - Acreedor | Monto * | Días Venc. |
|-------|-------------------|---------|------------|
|-------|-------------------|---------|------------|

Detalle Variación

Montos expresados en unidades de soles*

Resumen de la variación

| Descripción de la deuda | 25/04/2022 | 23/05/2022 | Variación |
|----------------------------|------------|------------|------------|
| Score | 0.000 | 0.000 | 0.000 |
| Nro. Entidades SBS/Microf. | 1 | 1 | 0 |
| Riesgo Total SBS/Microf. * | 935.335,22 | 878.611,22 | |
| Deuda Directa | 935.335,22 | 878.611,22 | -56.724,00 |
| Deuda Indirecta | 0,00 | 0,00 | 0,00 |
| Deuda Castigada | 0,00 | 0,00 | 0,00 |

| Variación del Riesgo Total SBS/Microf. * | Antes | 23/05/2022 | Variación |
|--|--------------|------------|-------------|
| Último Mes | 935.335,22 | 878.611,22 | -56.724,00 |
| Último Trimestre | 1.045.561,07 | 878.611,22 | -166.949,85 |
| Último Semestre | 1.205.535,74 | 878.611,22 | -326.924,52 |
| Último Año | 1.311.380,07 | 878.611,22 | -432.768,85 |

| Calificación SBS/Microf. | 25/04/2022 | 23/05/2022 | Variación |
|-----------------------------------|------------|------------|-----------|
| % NOR (Normal) | 100.00 | 100.00 | |
| % CPP (Con Problemas Potenciales) | 0.00 | 0.00 | 0.00 |
| % DEF (Deficiente) | 0.00 | 0.00 | 0.00 |
| % DUD (Dudoso) | 0.00 | 0.00 | 0.00 |
| % PER (Pérdida) | 0.00 | 0.00 | 0.00 |

| Deuda vencida * | 25/04/2022 | 23/05/2022 | Variación |
|----------------------------|------------|------------|-----------|
| Total deuda vencida | 0,00 | 0,00 | 0,00 |
| Deuda por Otros Créditos * | 25/04/2022 | 23/05/2022 | Variación |

| | | | |
|----------------------------|------|------|------|
| Total deuda otros créditos | 0,00 | 0,00 | 0,00 |
|----------------------------|------|------|------|

Detalle de la variación

| | | | |
|---------------------|------------|------------|-----------|
| Fuente - Acreedor * | 25/04/2022 | 23/05/2022 | Variación |
|---------------------|------------|------------|-----------|

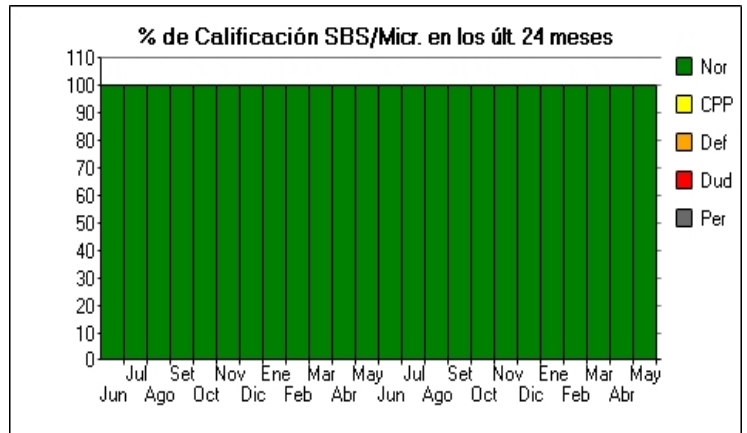
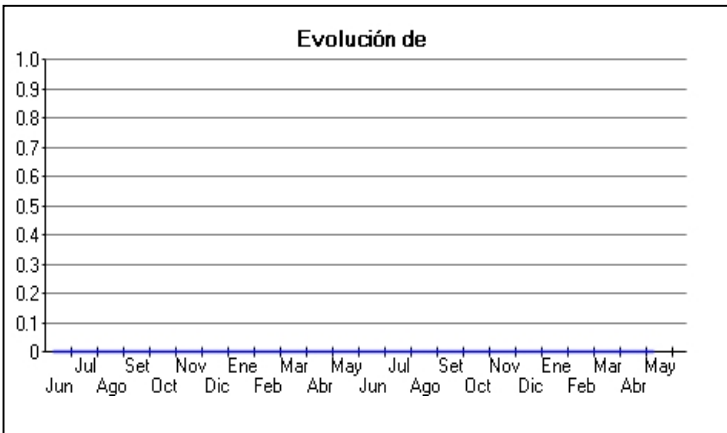
Posición Histórica

Montos expresados en unidades de soles*

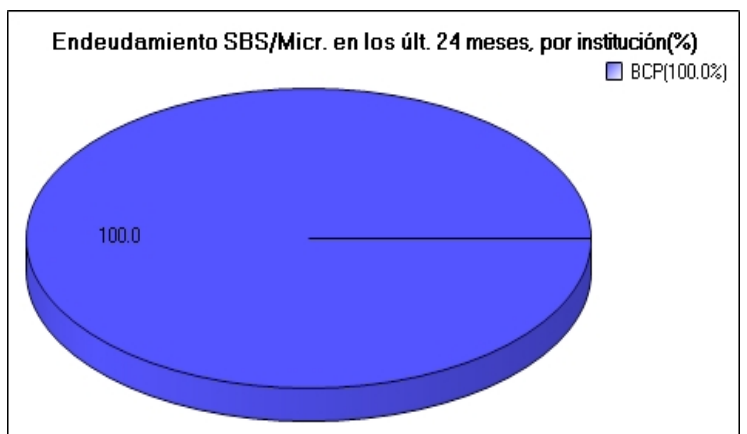
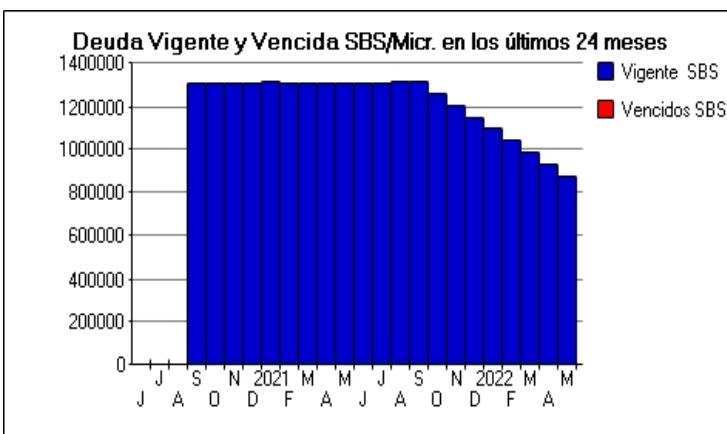
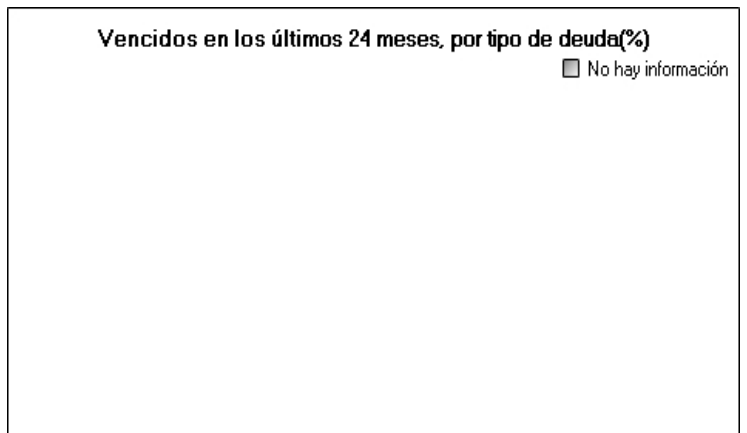

| Fecha de Proceso | Sema. Actual | Sem. Riesgo | Var. | Superintendencia de Banca y Seguros (SBS/Microfinan.) | | | | Otros Créditos | Otros Vencidos * | | | | Ctas. Cerr./Anu. | | Otros Repor. Negati. | | |
|------------------|--------------|-------------|------|---|---------------|----------------|-----------------|----------------|------------------|-----------|---------------|------------------|------------------|-----------|----------------------|------------|---|
| | | | | # Enti. | Deuda Total * | % Cali. normal | Peor Califi.(2) | | Deuda Vencida * | Protestos | Docs. Impagos | Deuda Tributaria | Deuda Laboral | Cta. Cte. | | Tar. Créd. | |
| 23/05/202 | ● | 0.000 | ☰ | 1 | 878.611,22 | 100.00 | NOR | 0,00 | 0,00 | 0,00 | 0,00 | 0,00 | 0,00 | 0,00 | 0 | 0 | 0 |
| 25/04/202 | ● | 0.000 | ☰ | 1 | 935.335,22 | 100.00 | NOR | 0,00 | 0,00 | 0,00 | 0,00 | 0,00 | 0,00 | 0,00 | 0 | 0 | 0 |
| 22/03/202 | ● | 0.000 | ☰ | 1 | 989.275,69 | 100.00 | NOR | 0,00 | 0,00 | 0,00 | 0,00 | 0,00 | 0,00 | 0,00 | 0 | 0 | 0 |
| 23/02/202 | ● | 0.000 | ☰ | 1 | 1.045.561,07 | 100.00 | NOR | 0,00 | 0,00 | 0,00 | 0,00 | 0,00 | 0,00 | 0,00 | 0 | 0 | 0 |
| 24/01/202 | ● | 0.000 | ☰ | 1 | 1.096.257,33 | 100.00 | NOR | 0,00 | 0,00 | 0,00 | 0,00 | 0,00 | 0,00 | 0,00 | 0 | 0 | 0 |
| 21/12/202 | ● | 0.000 | ☰ | 1 | 1.151.808,12 | 100.00 | NOR | 0,00 | 0,00 | 0,00 | 0,00 | 0,00 | 0,00 | 0,00 | 0 | 0 | 0 |
| 23/11/202 | ● | 0.000 | ☰ | 1 | 1.205.535,74 | 100.00 | NOR | 0,00 | 0,00 | 0,00 | 0,00 | 0,00 | 0,00 | 0,00 | 0 | 0 | 0 |
| 22/10/202 | ● | 0.000 | ☰ | 1 | 1.257.232,26 | 100.00 | NOR | 0,00 | 0,00 | 0,00 | 0,00 | 0,00 | 0,00 | 0,00 | 0 | 0 | 0 |
| 23/09/202 | ● | 0.000 | ☰ | 1 | 1.314.937,05 | 100.00 | NOR | 0,00 | 0,00 | 0,00 | 0,00 | 0,00 | 0,00 | 0,00 | 0 | 0 | 0 |
| 23/08/202 | ● | 0.000 | ☰ | 1 | 1.315.410,37 | 100.00 | NOR | 0,00 | 0,00 | 0,00 | 0,00 | 0,00 | 0,00 | 0,00 | 0 | 0 | 0 |
| 24/07/202 | ● | 0.000 | ☰ | 1 | 1.310.996,16 | 100.00 | NOR | 0,00 | 0,00 | 0,00 | 0,00 | 0,00 | 0,00 | 0,00 | 0 | 0 | 0 |
| 23/06/202 | ● | 0.000 | ☰ | 1 | 1.311.757,63 | 100.00 | NOR | 0,00 | 0,00 | 0,00 | 0,00 | 0,00 | 0,00 | 0,00 | 0 | 0 | 0 |
| 24/05/202 | ● | 0.000 | ☰ | 1 | 1.311.380,07 | 100.00 | NOR | 0,00 | 0,00 | 0,00 | 0,00 | 0,00 | 0,00 | 0,00 | 0 | 0 | 0 |
| 23/04/202 | ● | 0.000 | ☰ | 1 | 1.310.971,11 | 100.00 | NOR | 0,00 | 0,00 | 0,00 | 0,00 | 0,00 | 0,00 | 0,00 | 0 | 0 | 0 |
| 25/03/202 | ● | 0.000 | ☰ | 1 | 1.310.933,31 | 100.00 | NOR | 0,00 | 0,00 | 0,00 | 0,00 | 0,00 | 0,00 | 0,00 | 0 | 0 | 0 |
| 26/02/202 | ● | 0.000 | ☰ | 1 | 1.311.746,82 | 100.00 | NOR | 0,00 | 0,00 | 0,00 | 0,00 | 0,00 | 0,00 | 0,00 | 0 | 0 | 0 |
| 23/01/202 | ● | 0.000 | ☰ | 1 | 1.312.603,40 | 100.00 | NOR | 0,00 | 0,00 | 0,00 | 0,00 | 0,00 | 0,00 | 0,00 | 0 | 0 | 0 |
| 22/12/202 | ● | 0.000 | ☰ | 1 | 1.310.729,75 | 100.00 | NOR | 0,00 | 0,00 | 0,00 | 0,00 | 0,00 | 0,00 | 0,00 | 0 | 0 | 0 |
| 25/11/202 | ● | 0.000 | ☰ | 1 | 1.311.792,05 | 100.00 | NOR | 0,00 | 0,00 | 0,00 | 0,00 | 0,00 | 0,00 | 0,00 | 0 | 0 | 0 |
| 24/10/202 | ● | 0.000 | ☰ | 1 | 1.310.638,31 | 100.00 | NOR | 0,00 | 0,00 | 0,00 | 0,00 | 0,00 | 0,00 | 0,00 | 0 | 0 | 0 |
| 28/09/202 | ● | 0.000 | ☰ | 1 | 1.310.767,38 | 100.00 | NOR | 0,00 | 0,00 | 0,00 | 0,00 | 0,00 | 0,00 | 0,00 | 0 | 0 | 0 |
| 24/08/202 | ● | 0.000 | ☰ | 1 | 825,45 | 100.00 | NOR | 0,00 | 0,00 | 0,00 | 0,00 | 0,00 | 0,00 | 0,00 | 0 | 0 | 0 |
| 24/07/202 | ● | 0.000 | ☰ | 1 | 36,60 | 100.00 | NOR | 0,00 | 0,00 | 0,00 | 0,00 | 0,00 | 0,00 | 0,00 | 0 | 0 | 0 |
| 23/06/202 | ● | 0.000 | ☰ | 1 | 204,60 | 100.00 | NOR | 0,00 | 0,00 | 0,00 | 0,00 | 0,00 | 0,00 | 0,00 | 0 | 0 | 0 |

Gráficos

Montos expresados en unidades de soles*



NOR: Normal, CPP: Con Problemas Potenciales, DEF: Deficiente, DUD: Dudoso, PER: Pérdida, SCAL: Sin Calificación



Reporte de Vencidos

Montos expresados en unidades de soles*

| Fuente - Acreedor | FEB 2022 | | | MAR 2022 | | | ABR 2022 | | | MAY 2022 | | |
|-------------------|----------|---------|---------|----------|---------|---------|----------|---------|---------|----------|---------|---------|
| | # Docs. | Monto * | Dias V. | # Docs. | Monto * | Dias V. | # Docs. | Monto * | Dias V. | # Docs. | Monto * | Dias V. |

Montos expresados en unidades de soles*

| Fuente - Acreedor | OCT 2021 | | | NOV 2021 | | | DIC 2021 | | | ENE 2022 | | |
|-------------------|----------|---------|---------|----------|---------|---------|----------|---------|---------|----------|---------|---------|
| | # Docs. | Monto * | Dias V. | # Docs. | Monto * | Dias V. | # Docs. | Monto * | Dias V. | # Docs. | Monto * | Dias V. |

Montos expresados en unidades de soles*

| Fuente - Acreedor | JUN 2021 | | | JUL 2021 | | | AGO 2021 | | | SET 2021 | | |
|-------------------|----------|---------|---------|----------|---------|---------|----------|---------|---------|----------|---------|---------|
| | # Docs. | Monto * | Dias V. | # Docs. | Monto * | Dias V. | # Docs. | Monto * | Dias V. | # Docs. | Monto * | Dias V. |

Reporte SBS/Microfinanzas

Montos expresados en unidades de soles*

Última fecha reportada por la SBS : 30/04/2022

| ULTIMOS 6 MESES | | DIC 2021 (SBS: NOV 2021) | ENE 2022 (SBS: DIC 2021) | FEB 2022 (SBS: ENE 2022) | MAR 2022 (SBS: FEB 2022) | ABR 2022 (SBS: MAR 2022) | MAY 2022 (SBS: ABR 2022) |
|-----------------|---------------------------|-----------------------------|-----------------------------|-----------------------------|-----------------------------|-----------------------------|-----------------------------|
| % Porcentaje de | NOR (Normal) | 100.00 | 100.00 | 100.00 | 100.00 | 100.00 | 100.00 |
| | CPP (Con Problemas Pote.) | 0.00 | 0.00 | 0.00 | 0.00 | 0.00 | 0.00 |
| Calificación | DEF (Deficiente) | 0.00 | 0.00 | 0.00 | 0.00 | 0.00 | 0.00 |
| | DUD (Dudoso) | 0.00 | 0.00 | 0.00 | 0.00 | 0.00 | 0.00 |
| | PER (Pérdida) | 0.00 | 0.00 | 0.00 | 0.00 | 0.00 | 0.00 |

| Institución | DIC 2021 (SBS: NOV 2021) | | ENE 2022 (SBS: DIC 2021) | | FEB 2022 (SBS: ENE 2022) | | MAR 2022 (SBS: FEB 2022) | | ABR 2022 (SBS: MAR 2022) | | MAY 2022 (SBS: ABR 2022) | |
|-------------|-----------------------------|---------|-----------------------------|---------|-----------------------------|---------|-----------------------------|---------|-----------------------------|---------|-----------------------------|---------|
| | Monto * | Dias V. | Monto * | Dias V. | Monto * | Dias V. | Monto * | Dias V. | Monto * | Dias V. | Monto * | Dias V. |
| BCP | 1.151.808,12 | | 1.096.257,33 | | 1.045.561,07 | | 989.275,69 | | 935.335,22 | | 878.611,22 | |
| TOTAL | 1.151.808,12 | | 1.096.257,33 | | 1.045.561,07 | | 989.275,69 | | 935.335,22 | | 878.611,22 | |

Última fecha reportada por la SBS : 30/04/2022

| Operación | DIC 2021 (SBS: NOV 2021) | | ENE 2022 (SBS: DIC 2021) | | FEB 2022 (SBS: ENE 2022) | | MAR 2022 (SBS: FEB 2022) | | ABR 2022 (SBS: MAR 2022) | | MAY 2022 (SBS: ABR 2022) | |
|---|-----------------------------|---------|-----------------------------|---------|-----------------------------|---------|-----------------------------|---------|-----------------------------|---------|-----------------------------|---------|
| | Monto * | Dias V. | Monto * | Dias V. | Monto * | Dias V. | Monto * | Dias V. | Monto * | Dias V. | Monto * | Dias V. |
| RESUMEN | | | | | | | | | | | | |
| - Total Deuda | 1.151.808,12 | | 1.096.257,33 | | 1.045.561,07 | | 989.275,69 | | 935.335,22 | | 878.611,22 | |
| - Línea No Utilizada | 3.431,08 | | 4.737,25 | | 8.210,91 | | 11.143,59 | | 10.657,92 | | 12.572,95 | |
| - Garantías | 1.021.931,00 | | 973.653,00 | | 925.364,00 | | 877.034,00 | | 828.595,00 | | 780.186,00 | |
| - PROGRAMA REACTIVA PERU | 1.148.237,20 | | 1.093.992,58 | | 1.039.735,06 | | 985.432,29 | | 931.006,15 | | 876.614,16 | |
| CREDITOS DIRECTOS | | | | | | | | | | | | |
| - CRÉDITOS VIGENTES | 1.151.808,12 | | 1.096.257,33 | | 1.045.561,07 | | 989.275,69 | | 935.335,22 | | 878.611,22 | |
| -- MedE: Cred. Rev. Línea Tarj. Crédito | 3.570,92 | | 2.264,75 | | 5.826,01 | | 3.843,40 | | 4.329,07 | | 1.997,06 | |
| -- MedE: Préstamos | 1.148.237,20 | | 1.093.992,58 | | 1.039.735,06 | | 985.432,29 | | 931.006,15 | | 876.614,16 | |
| --- NoRevolventes | 1.148.237,20 | | 1.093.992,58 | | 1.039.735,06 | | 985.432,29 | | 931.006,15 | | 876.614,16 | |
| LÍNEA NO UTIL. Y CRED. NO DESEMB. | | | | | | | | | | | | |
| - LinCredTarjetaCrédito | 3.431,08 | | 4.737,25 | | 8.210,91 | | 11.143,59 | | 10.657,92 | | 12.572,95 | |
| GARANTIAS | | | | | | | | | | | | |
| - GARANTIAS RECIBIDAS | 1.021.931,11 | | 973.653,40 | | 925.364,20 | | 877.034,74 | | 828.595,47 | | 780.186,60 | |
| -- Gob. Nacional Reactiva Perú | 1.021.931,11 | | 973.653,40 | | 925.364,20 | | 877.034,74 | | 828.595,47 | | 780.186,60 | |

Última fecha reportada por la SBS : 30/04/2022

Montos expresados en unidades de soles*

| 6 MESES ANTERIORES | | JUN 2021 (SBS: MAY 2021) | JUL 2021 (SBS: JUN 2021) | AGO 2021 (SBS: JUL 2021) | SET 2021 (SBS: AGO 2021) | OCT 2021 (SBS: SET 2021) | NOV 2021 (SBS: OCT 2021) |
|--------------------|---------------------------|-----------------------------|-----------------------------|-----------------------------|-----------------------------|-----------------------------|-----------------------------|
| % Porcentaje de | NOR (Normal) | 100.00 | 100.00 | 100.00 | 100.00 | 100.00 | 100.00 |
| | CPP (Con Problemas Pote.) | 0.00 | 0.00 | 0.00 | 0.00 | 0.00 | 0.00 |
| Calificación | DEF (Deficiente) | 0.00 | 0.00 | 0.00 | 0.00 | 0.00 | 0.00 |
| | DUD (Dudoso) | 0.00 | 0.00 | 0.00 | 0.00 | 0.00 | 0.00 |

| PER (Pérdida) | 0.00 | 0.00 | 0.00 | 0.00 | 0.00 | 0.00 | | | | | | |
|---------------|-----------------------------|---------|-----------------------------|---------|-----------------------------|---------|-----------------------------|---------|-----------------------------|---------|-----------------------------|---------|
| Institución | JUN 2021 (SBS: MAY 2021) | | JUL 2021 (SBS: JUN 2021) | | AGO 2021 (SBS: JUL 2021) | | SET 2021 (SBS: AGO 2021) | | OCT 2021 (SBS: SET 2021) | | NOV 2021 (SBS: OCT 2021) | |
| | Monto * | Dias V. | Monto * | Dias V. | Monto * | Dias V. | Monto * | Dias V. | Monto * | Dias V. | Monto * | Dias V. |
| BCP | 1.311.757,63 | | 1.310.996,16 | | 1.315.410,37 | | 1.314.937,05 | | 1.257.232,26 | | 1.205.535,74 | |
| TOTAL | 1.311.757,63 | | 1.310.996,16 | | 1.315.410,37 | | 1.314.937,05 | | 1.257.232,26 | | 1.205.535,74 | |

Última fecha reportada por la SBS : 30/04/2022

| Operación | JUN 2021 (SBS: MAY 2021) | | JUL 2021 (SBS: JUN 2021) | | AGO 2021 (SBS: JUL 2021) | | SET 2021 (SBS: AGO 2021) | | OCT 2021 (SBS: SET 2021) | | NOV 2021 (SBS: OCT 2021) | |
|-------------------------------------|-----------------------------|---------|-----------------------------|---------|-----------------------------|---------|-----------------------------|---------|-----------------------------|---------|-----------------------------|---------|
| | Monto * | Dias V. | Monto * | Dias V. | Monto * | Dias V. | Monto * | Dias V. | Monto * | Dias V. | Monto * | Dias V. |
| RESUMEN | | | | | | | | | | | | |
| - Total Deuda | 1.311.757,63 | | 1.310.996,16 | | 1.315.410,37 | | 1.314.937,05 | | 1.257.232,26 | | 1.205.535,74 | |
| - Línea No Utilizada | 5.882,68 | | 6.644,15 | | 2.229,93 | | 2.573,25 | | 6.329,77 | | 3.205,35 | |
| - Garantías | 1.167.968,00 | | 1.167.968,00 | | 1.167.968,00 | | 1.167.968,00 | | 1.118.338,00 | | 1.070.139,00 | |
| - PROGRAMA REACTIVA PERU | 1.310.638,30 | | 1.310.638,30 | | 1.310.638,30 | | | | 1.256.560,03 | | 1.202.404,30 | |
| CREDITOS DIRECTOS | | | | | | | | | | | | |
| - CREDITOS VIGENTES | 1.311.757,63 | | 1.310.996,16 | | 1.315.410,37 | | 1.314.937,05 | | 1.257.232,26 | | 1.205.535,74 | |
| -- MedE: Cred.Rev.LíneaTarj.Crédito | 1.119,32 | | 357,85 | | 4.772,06 | | 4.298,74 | | 672,23 | | 3.131,44 | |
| -- MedE: Préstamos | 1.310.638,31 | | 1.310.638,31 | | 1.310.638,31 | | 1.310.638,31 | | 1.256.560,03 | | 1.202.404,30 | |
| --- NoRevolventes | 1.310.638,31 | | 1.310.638,31 | | 1.310.638,31 | | 1.310.638,31 | | 1.256.560,03 | | 1.202.404,30 | |
| LINEA NO UTIL. Y CRED. NO DESEMB. | | | | | | | | | | | | |
| - LinCredTarjetaCrédito | 5.882,68 | | 6.644,15 | | 2.229,93 | | 2.573,25 | | 6.329,77 | | 3.205,35 | |
| GARANTIAS | | | | | | | | | | | | |
| - GARANTIAS RECIBIDAS | 1.167.968,70 | | 1.167.968,70 | | 1.167.968,70 | | 1.167.968,70 | | 1.118.338,43 | | 1.070.139,83 | |
| -- Gob. Nacional Reactiva Perú | 1.167.968,70 | | 1.167.968,70 | | 1.167.968,70 | | 1.167.968,70 | | 1.118.338,43 | | 1.070.139,83 | |

Reporte SBS/Microfinanzas por entidades

Reportado por : BCP

Última fecha reportada por la SBS : 30/04/2022

| Operación | DIC 2021 (SBS: NOV2021) | | ENE 2022 (SBS: DIC2021) | | FEB 2022 (SBS: ENE2022) | | MAR 2022 (SBS: FEB2022) | | ABR 2022 (SBS: MAR2022) | | MAY 2022 (SBS: ABR2022) | |
|-------------------------------------|----------------------------|---------|----------------------------|---------|----------------------------|---------|----------------------------|---------|----------------------------|---------|----------------------------|---------|
| | Monto * | Dias V. | Monto * | Dias V. | Monto * | Dias V. | Monto * | Dias V. | Monto * | Dias V. | Monto * | Dias V. |
| Calificación (2) | NOR | | NOR | | NOR | | NOR | | NOR | | NOR | |
| RESUMEN | | | | | | | | | | | | |
| - Total Deuda | 1.151.808,12 | | 1.096.257,33 | | 1.045.561,07 | | 989.275,69 | | 935.335,22 | | 878.611,22 | |
| - Línea No Utilizada | 3.431,08 | | 4.737,25 | | 8.210,91 | | 11.143,59 | | 10.657,92 | | 12.572,95 | |
| - Garantías | 1.021.931,00 | | 973.653,00 | | 925.364,00 | | 877.034,00 | | 828.595,00 | | 780.186,00 | |
| - PROGRAMA REACTIVA PERU | 1.148.237,20 | | 1.093.992,58 | | 1.039.735,06 | | 985.432,29 | | 931.006,15 | | 876.614,16 | |
| CREDITOS DIRECTOS | | | | | | | | | | | | |
| - CREDITOS VIGENTES | 1.151.808,12 | | 1.096.257,33 | | 1.045.561,07 | | 989.275,69 | | 935.335,22 | | 878.611,22 | |
| -- MedE: Cred.Rev.LíneaTarj.Crédito | 3.570,92 | | 2.264,75 | | 5.826,01 | | 3.843,40 | | 4.329,07 | | 1.997,06 | |
| -- MedE: Préstamos | 1.148.237,20 | | 1.093.992,58 | | 1.039.735,06 | | 985.432,29 | | 931.006,15 | | 876.614,16 | |
| --- NoRevolventes | 1.148.237,20 | | 1.093.992,58 | | 1.039.735,06 | | 985.432,29 | | 931.006,15 | | 876.614,16 | |
| LINEA NO UTIL. Y CRED. NO DESEMB. | | | | | | | | | | | | |
| - LinCredTarjetaCrédito | 3.431,08 | | 4.737,25 | | 8.210,91 | | 11.143,59 | | 10.657,92 | | 12.572,95 | |
| GARANTIAS | | | | | | | | | | | | |
| - GARANTIAS RECIBIDAS | 1.021.931,11 | | 973.653,40 | | 925.364,20 | | 877.034,74 | | 828.595,47 | | 780.186,60 | |
| -- Gob. Nacional Reactiva Perú | 1.021.931,11 | | 973.653,40 | | 925.364,20 | | 877.034,74 | | 828.595,47 | | 780.186,60 | |

Última fecha reportada por la SBS : 30/04/2022

| Operación | JUN 2021 (SBS: MAY2021) | | JUL 2021 (SBS: JUN2021) | | AGO 2021 (SBS: JUL2021) | | SET 2021 (SBS: AGO2021) | | OCT 2021 (SBS: SET2021) | | NOV 2021 (SBS: OCT2021) | |
|----------------------|----------------------------|---------|----------------------------|---------|----------------------------|---------|----------------------------|---------|----------------------------|---------|----------------------------|---------|
| | Monto * | Dias V. | Monto * | Dias V. | Monto * | Dias V. | Monto * | Dias V. | Monto * | Dias V. | Monto * | Dias V. |
| Calificación (2) | NOR | | NOR | | NOR | | NOR | | NOR | | NOR | |
| RESUMEN | | | | | | | | | | | | |
| - Total Deuda | 1.311.757,63 | | 1.310.996,16 | | 1.315.410,37 | | 1.314.937,05 | | 1.257.232,26 | | 1.205.535,74 | |
| - Línea No Utilizada | 5.882,68 | | 6.644,15 | | 2.229,93 | | 2.573,25 | | 6.329,77 | | 3.205,35 | |
| - Garantías | 1.167.968,00 | | 1.167.968,00 | | 1.167.968,00 | | 1.167.968,00 | | 1.118.338,00 | | 1.070.139,00 | |

| | | | | | | |
|-------------------------------------|--------------|--------------|--------------|--------------|--------------|--------------|
| - PROGRAMA REACTIVA PERU | 1.310.638,30 | 1.310.638,30 | 1.310.638,30 | | 1.256.560,03 | 1.202.404,30 |
| CREDITOS DIRECTOS | | | | | | |
| - CRÉDITOS VIGENTES | 1.311.757,63 | 1.310.996,16 | 1.315.410,37 | 1.314.937,05 | 1.257.232,26 | 1.205.535,74 |
| -- MedE: Cred.Rev.LineaTarj.Crédito | 1.119,32 | 357,85 | 4.772,06 | 4.298,74 | 672,23 | 3.131,44 |
| -- MedE: Préstamos | 1.310.638,31 | 1.310.638,31 | 1.310.638,31 | 1.310.638,31 | 1.256.560,03 | 1.202.404,30 |
| --- NoRevolventes | 1.310.638,31 | 1.310.638,31 | 1.310.638,31 | 1.310.638,31 | 1.256.560,03 | 1.202.404,30 |
| LINEA NO UTIL. Y CRED. NO DESEMB. | | | | | | |
| - LinCredTarjetaCrédito | 5.882,68 | 6.644,15 | 2.229,93 | 2.573,25 | 6.329,77 | 3.205,35 |
| GARANTIAS | | | | | | |
| - GARANTIAS RECIBIDAS | 1.167.968,70 | 1.167.968,70 | 1.167.968,70 | 1.167.968,70 | 1.118.338,43 | 1.070.139,83 |
| -- Gob. Nacional Reactiva Perú | 1.167.968,70 | 1.167.968,70 | 1.167.968,70 | 1.167.968,70 | 1.118.338,43 | 1.070.139,83 |

Rectificaciones SBS

| Entidad | Periodo SBS | Cuenta | Concepto Rectificación | Dice | Debe Decir |
|---------|-------------|--------|------------------------|------|------------|
|---------|-------------|--------|------------------------|------|------------|

Aval/Codeudor

Montos expresados en unidades de soles*

Es Avalista de:

Información reportada por la SBS al 30/04/2022

| Tipo Doc | Nro Documento | Nombre/Razón Social | Act | Pre | 12m |
|----------|---------------|---------------------|-----|-----|-----|
|----------|---------------|---------------------|-----|-----|-----|

Montos expresados en unidades de soles*

Quiénes lo Avalan:

Información reportada por la SBS al 30/04/2022

| Tipo Doc | Nro Documento | Nombre/Razón Social | Act | Pre | 12m |
|----------|---------------|---------------------|-----|-----|-----|
|----------|---------------|---------------------|-----|-----|-----|

Montos expresados en unidades de soles*

Es Avalista de:

Información Reportada por Entidades de Microfinanzas / Otros Créditos

| Tipo Doc | Nro Documento | Nombre/Razón Social | Act | Pre | 12m |
|----------|---------------|---------------------|-----|-----|-----|
|----------|---------------|---------------------|-----|-----|-----|

Montos expresados en unidades de soles*

Quiénes lo Avalan:

Información Reportada por Entidades de Microfinanzas / Otros Créditos

| Tipo Doc | Nro Documento | Nombre/Razón Social | Act | Pre | 12m |
|----------|---------------|---------------------|-----|-----|-----|
|----------|---------------|---------------------|-----|-----|-----|

Documentos Protestados como Deudor/Aceptante

Montos expresados en unidades*

Reportado por la Cámara de Comercio de Lima (CCL)

Documentos Protestados sin Regularizar

| | # Doc | Monto (S/) * | Max Días Venc. |
|--------|-------|--------------|----------------|
| Total: | 0 | 0,00 | |

Tipo de Cambio 3.701

| Nro. Secuencia | Tip. Reg. ** | Acreeedor/Girador | Tipo Doc. | Moneda | Monto * | Monto * (S/) | Boletín | F. Protesto | F. Venc | Días Venc. |
|----------------|--------------|-------------------|-----------|--------|---------|--------------|---------|-------------|---------|------------|
|----------------|--------------|-------------------|-----------|--------|---------|--------------|---------|-------------|---------|------------|

**PR: Protestos, CJ: Cobranza Judicial, MO: Moras, PP: Procesos Penales

Montos expresados en unidades*

Reportado por la Cámara de Comercio de Lima (CCL)

Documentos Protestados Regularizados

| | # Doc | Monto (S/) * |
|--------|-------|--------------|
| Total: | 0 | 0,00 |

| Nro. Secuencia | Tip. ** Reg. | Acreedor/Girador | Tipo Doc. | Moneda | Monto * | Monto * (S/) | Boletín | F. Protesto | F. Venc. | F. Reg |
|----------------|--------------|------------------|-----------|--------|---------|--------------|---------|-------------|----------|--------|
|----------------|--------------|------------------|-----------|--------|---------|--------------|---------|-------------|----------|--------|

**PR: Protestos, CJ: Cobranza Judicial, MO: Moras, PP: Procesos Penales

Detalle de Vencidos

Comercio Exterior

Montos expresados en unidades de dólares

Muestra información reportada por la SUNAT desde el 07/02/2011

Resumen por Ejercicio

| Ejercicio | Actividad | Número de Operaciones | Importe USD * | N° Países | 3 países con mayor número de operaciones |
|-----------|-------------|-----------------------|---------------|-----------|--|
| 2022 | IMPORTACIÓN | 1 | 30.233,58 | 1 | CHINA |
| 2021 | EXPORTACIÓN | 1 | 9.312,08 | 1 | ECUADOR |
| 2019 | IMPORTACIÓN | 1 | 85.489,95 | 1 | BRAZIL |
| 2018 | IMPORTACIÓN | 1 | 43.659,00 | 1 | BRAZIL |

Resumen por Meses

| Actividad | Ejercicio | Mes | Número de Operaciones | Importe USD * | N° Países | 3 países con mayor número de operaciones |
|-------------|-----------|-----------|-----------------------|---------------|-----------|--|
| EXPORTACIÓN | 2021 | ENERO | 1 | 9.312,08 | 1 | ECUADOR |
| IMPORTACIÓN | 2022 | JUNIO | 1 | 30.233,58 | 1 | CHINA |
| | 2019 | MARZO | 1 | 85.489,95 | 1 | BRAZIL |
| | 2018 | DICIEMBRE | 1 | 43.659,00 | 1 | BRAZIL |

PUBLICACIÓN DIARIO "EL PERUANO"

Reporte Otros Créditos

| Institución | DIC 2021 | | ENE 2022 | | FEB 2022 | | MAR 2022 | | ABR 2022 | | MAY 2022 | |
|-------------|----------|---------|----------|---------|----------|---------|----------|---------|----------|---------|----------|---------|
| | Monto * | Dias V. | Monto * | Dias V. | Monto * | Dias V. | Monto * | Dias V. | Monto * | Dias V. | Monto * | Dias V. |

| Institución | JUN 2021 | | JUL 2021 | | AGO 2021 | | SET 2021 | | OCT 2021 | | NOV 2021 | |
|-------------|----------|---------|----------|---------|----------|---------|----------|---------|----------|---------|----------|---------|
| | Monto * | Dias V. | Monto * | Dias V. | Monto * | Dias V. | Monto * | Dias V. | Monto * | Dias V. | Monto * | Dias V. |

Reporte Otros Créditos por entidades

Sin Información