



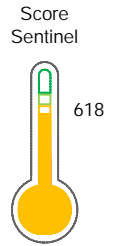
Reporte de Deudas

El reporte contiene solo los títulos seleccionados

- Información General
- Consulta Rápida
- Principales Acreedores
- Detalle Variación
- Posición Histórica
- Gráficos
- Rep. Vencidos
- Rep. SBS/Microf.
- SBS/Microf. Entidades
- Rectificaciones SBS
- Avalados/Avalistas
- Hechos de Importancia
- Documentos CCL
- Detalle de Vencidos
- Comercio Exterior
- Otros Créditos
- Otros Créd. Entidades
- Otros Rep. Negativos

RUC 20523135466 - TORRES AJ PERU S.A.C.

Fecha Proceso	Tipo Doc.	N. Doc.	Nota	Deuda Total *	Var.	Actual	Previo	12m
21/01/2024	RUC	20523135466	0.000	1.229.885,63		●	●	●



Puntaje Medio

*** La persona consultada cuenta con los siguientes créditos e indicadores.**

- Línea de Crédito
- Reprogramados DU N 026-20

Sentinel Sabio

Bancarizado: SI

Recomendación de Sentinel Sabio

Evaluación Crediticia



APROBAR
Producto Genérico

Detalle:

- Cumple con todas las reglas de evaluación

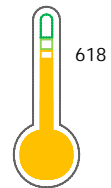
Cuota Estimada Mensual

S/ 56727,



Score Sentinel

Nivel de Riesgo



Puntaje Medio

Recomendación:

Estadísticamente, en este nivel de score, 17 de 100 empresas podrían caer en incumplimiento en los próximos 12

Información General

Datos Principales

24/01/2024: Última actualización de información reportada por SUNAT

Razón Social:	TORRES AJ PERU S.A.C.		
Nombre Comercial:	-		
Tipo de Contribuyente:	SOCIEDAD ANONIMA CERRADA		
Estado de Contribuyente:	ACTIVO	Condición del Contribuyente:	HABIDO
Inicio de Actividades:	04/09/2009		
Tamaño contribuyente:	MEDIANO	Dependencia:	INTENDENCIA LIMA MEPECO
Actividad Económica Principal	ACTIV.DE ARQUITECTURA E INGENIERIA		
Actividad Económica Secundaria 1	ACTIV. INMOBILIARIAS POR RETRIB	Actividad Económica Secundaria 2	-
Fecha Inscripción RRPP:	11/09/2009	Número de Partida Registral:	-
Folio:	-	Asiento:	-

Agente de retención

Direcciones Registradas

Dirección	Fuente
CALLE LOS CIPRESSES NRO 221 URBANIZACION ORRANTIA SAN ISIDRO - LIMA - LIMA	SUNAT - DOMICILIO FISCAL
CALLE MANUEL ANGOSTO NRO. 736 URBANIZACION CONDE DE LAS TORRES LIMA - LIMA - LIMA (ALT.CDRA 21 AV.ARGENTINA ZONA INDUSTRIAL)	SUNAT - DEPOSITO
CALLE LOS CIPRESSES NRO. 221 URBANIZACION ORRANTIA SAN ISIDRO - LIMA - LIMA	SUNAT - OF.ADMINIST.

Representantes Legales

Nro Documento	Nombre de Representante	Act	Pre	12m	Fecha desde que ocupa Cargo	Cargo
40934584	PARIONA NINANYA GLADYS RUTH				03/05/2022	APODERADO

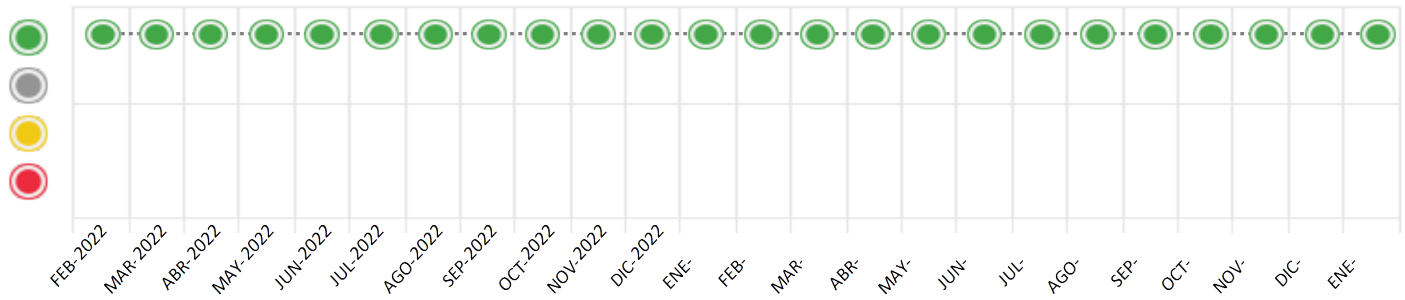
Consulta Rápida

Documento de identidad consultado

Fecha Proceso	Tipo Doc.	N. Doc.	Nombre o Raz. Social	Nota	Deuda Total *	Var.	Actual	Previo	12m
21/01/2024	RUC	20523135466	TORRES AJ PERU S.A.C.	0.000	1.229.885,63				

Montos expresados en unidades de soles*

Semáforos de los últimos 24 meses



Semáforo	Descripción
	No registra información de deudas
	Minimo Riesgo: Sin deudas vencidas
	Mediano Riesgo: Deudas con poco atraso*
	Alto Riesgo: Deudas con atraso significativo*

*Semáforo deuda menor: Deuda vencida menor S/ 100 personas naturales o menor S/ 500 personas jurídicas

Verde: 0 <= Sem. < 0.001
 Amarillo: 0.001 <= Sem. <= 2
 Rojo: 2 < Sem. <= 6

Variación	Descripción
	Variación Negativa: La nueva información reportada ha incrementado tu riesgo crediticio
	Variación Positiva: La nueva información ha mejorado tu posición de riesgo
	Variación Porcentual Positiva: El monto total reportado por la SBS/Microfinanzas o número de instituciones financieras ha aumentado
	Variación Porcentual Negativa: El monto total reportado por la SBS/Microfinanzas o número de instituciones financieras ha disminuido
	Aproximadamente igual o igual

Detalle de la deuda SBS/Microfinanzas

Entidad	Deuda Anterior			Deuda a ENE 2024				Rect. (1)	Disc.
	JUL 2023	OCT 2023	DIC 2023	Fecha Inf.	Calif. (2)	Monto *	Días Venc.		
	1.126.995,24	1.263.891,71	1.121.500,09	31/12/2023	NOR	0			
	3.497,87	0,00	0,00	31/12/2023	SCAL	0			
TOTAL	1.130.493,11	1.263.891,71	1.121.500,09			1.229.821,79			

(1) Ver detalle en el cuadro de Rectificaciones SBS

(2) NOR: Normal, CPP: Con Problemas Potenciales, DEF: Deficiente, DUD: Dudoso, PER: Pérdida, SCAL: Sin Calificación

Detalle de la deuda de Otros Créditos

Entidad	Deuda Anterior			Deuda a ENE 2024				Disc.
	JUL 2023	OCT 2023	DIC 2023	Fecha Inf.	Calif. (2)	Monto	Días Venc.	
TOTAL								

(2) NOR: Normal, CPP: Con Problemas Potenciales, DEF: Deficiente, DUD: Dudoso, PER: Pérdida, SCAL: Sin Calificación

Detalle de vencidos

# Doc	Fuente - Acreedor	Monto *	Días Venc.
	Documentos Impagos	63,84	240
2	CLARO SERVICIOS	63,84	240

Utilización de Líneas de Crédito

Instituciones	**	Línea Aprobada	Línea No Utilizada	Línea Utilizada	% L. Uti.
SCOTIABANK	TCO	44.508,00			0%
SCOTIABANK	TOT		44.760,54		
TOTAL		44.508,00	44.760,54		0%

**(TCO):Tarjetas de Crédito de Consumo,(TOT):Otras Tarjetas de Crédito

Principales Acreedores

Montos expresados en unidades de soles*

Resumen de Deudas

Descripción de la Deuda	Monto *	Días
Deuda total SBS al 31/12/2023	1.229.821,79	
% Calificación normal	100,00	
Peor Calificación (2)	NOR	
Otros Créditos	0,00	****
Deuda vencida		
Documentos Impagos	63,84	240
Total deuda vencida	63,84	

Detalle de deuda SBS/Microfinanzas

Institución SBS	Calif. (2)	Saldo *	% Ven.	Días Venc.	Rect.(1)
BCP	NOR	1.229.821,79	0,00		
SCOTIABANK	SCAL	0,00	0,00		
Deuda Total SBS/MicroFinanzas		1.229.821,79	0		

Detalle de Riesgos SBS/Microfinanzas

Concepto	Saldo *
Deuda Directa	691.416,96
Deuda Indirecta	538.404,83
Deuda Castigada	0,00
Deuda Total SBS/MicroFinanzas	1.229.821,79
Línea Tarj. Cred. No utilizada	44.760,54
Total Riesgo SBS/MicroFinanzas	1.274.582,33

Detalle de deuda Otros Créditos

Empresa	Calif. (2)	Saldo *	% Ven.	Días Venc.	Disc.
Deuda Total Otros Créditos		0,00	0		

Detalle de vencidos

# Doc	Fuente - Acreedor	Monto *	Días Venc.
	Documentos Impagos	63,84	240
2	CLARO SERVICIOS	63,84	240

Detalle Variación

Montos expresados en unidades de soles*

Resumen de la variación

Descripción de la deuda	19/01/2024	21/01/2024	Variación
Score	0.000	0.000	0.000
Nro. Entidades SBS/Microf.	2	2	0
Riesgo Total SBS/Microf. *	1.229.821,79	1.229.821,79	
Deuda Directa	691.416,96	691.416,96	0,00
Deuda Indirecta	538.404,83	538.404,83	0,00
Deuda Castigada	0,00	0,00	0,00

Variación del Riesgo Total SBS/Microf. *	Antes	21/01/2024	Variación
Último Mes	1.121.500,09	1.229.821,79	108.321,70
Último Trimestre	1.263.891,71	1.229.821,79	-34.069,92
Último Semestre	1.130.493,11	1.229.821,79	99.328,68
Último Año	1.207.252,55	1.229.821,79	22.569,24

Calificación SBS/Microf.	19/01/2024	21/01/2024	Variación
% NOR (Normal)	100.00	100.00	0.00
% CPP (Con Problemas Potenciales)	0.00	0.00	0.00
% DEF (Deficiente)	0.00	0.00	0.00
% DUD (Dudoso)	0.00	0.00	0.00
% PER (Pérdida)	0.00	0.00	0.00

Deuda vencida *	19/01/2024	21/01/2024	Variación
-----------------	------------	------------	-----------



Documentos Impagos	23,94	63,84	39,90
Total deuda vencida	23,94	63,84	39,90
Deuda por Otros Créditos *	19/01/2024	21/01/2024	Variación
Total deuda otros créditos	0,00	0,00	0,00

Detalle de la variación

Fuente - Acreedor *	19/01/2024	21/01/2024	Variación
Documentos Impagos			39,90
CLARO SERVICIOS	23,94	63,84	39,90

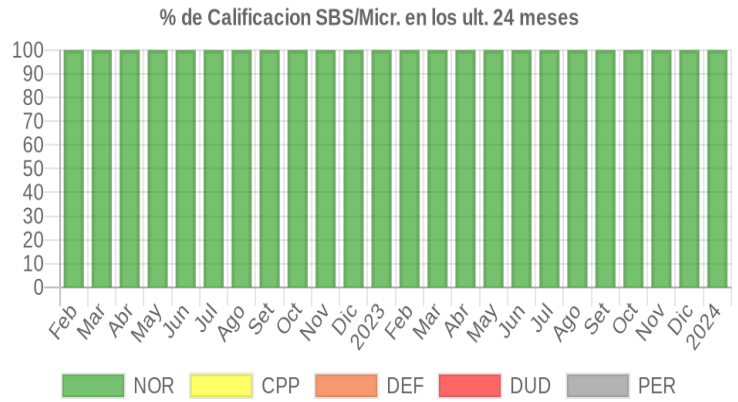
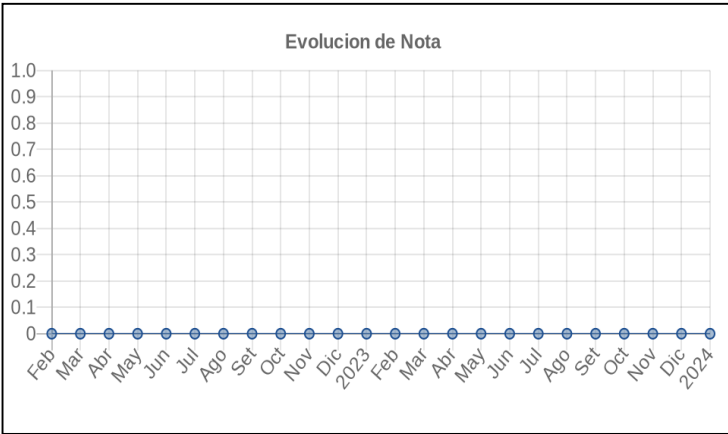
Posición Histórica

Montos expresados en unidades de soles*

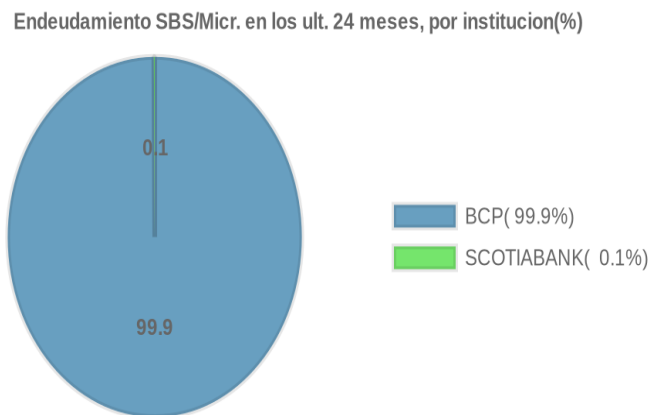
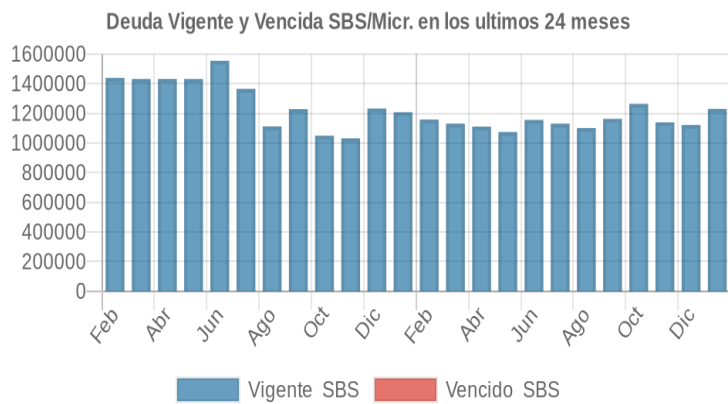
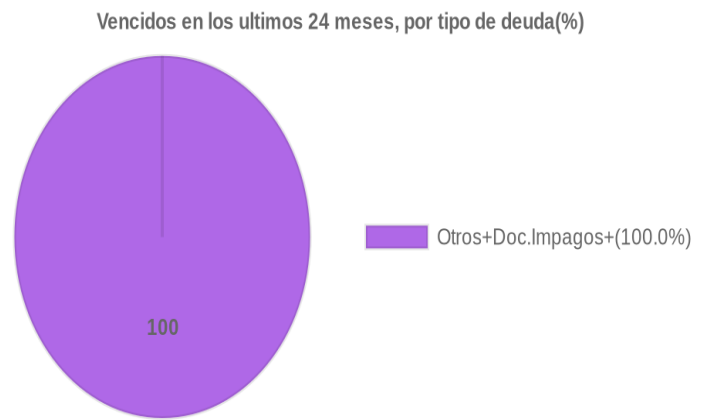
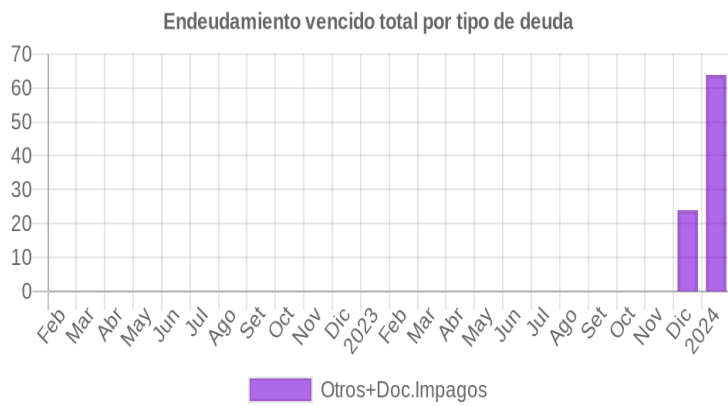
Fecha de Proceso	Sema. Actual	Sem. Riesgo	Var.	Superintendencia de Banca y Seguros (SBS/Microfinan.)				Otros Créditos	Otros Vencidos *				Ctas. Cerr./Anu.		Otros Repor. Negati.	
				# Enti.	Deuda Total *	% Cali. normal	Peor Califi. (2)		Deuda Vencida *	Protestos	Docs. Impagos	Deuda Tributaria	Deuda Laboral	Cta. Cte.		Tar. Créd.
21/01/2024	●	0.000	☰	2	1.229.821,79	100.00	NOR	0,00	0,00	0,00	63,84	0,00	0,00	0	0	0
19/01/2024	●	0.000	☰	2	1.229.821,79	100.00	NOR	0,00	0,00	0,00	23,94	0,00	0,00	0	0	0
17/01/2024	●	0.000	☰	2	1.121.500,09	100.00	NOR	0,00	0,00	0,00	23,94	0,00	0,00	0	0	0
22/12/2023	●	0.000	☰	2	1.121.500,09	100.00	NOR	0,00	0,00	0,00	23,94	0,00	0,00	0	0	0
18/12/2023	●	0.000	☰	2	1.139.069,11	100.00	NOR	0,00	0,00	0,00	23,94	0,00	0,00	0	0	0
23/11/2023	●	0.000	☰	2	1.139.069,11	100.00	NOR	0,00	0,00	0,00	0,00	0,00	0,00	0	0	0
23/10/2023	●	0.000	☰	2	1.263.891,71	100.00	NOR	0,00	0,00	0,00	0,00	0,00	0,00	0	0	0
21/09/2023	●	0.000	☰	2	1.162.935,15	100.00	NOR	0,00	0,00	0,00	0,00	0,00	0,00	0	0	0
24/08/2023	●	0.000	☰	2	1.100.596,46	100.00	NOR	0,00	0,00	0,00	0,00	0,00	0,00	0	0	0
24/07/2023	●	0.000	☰	2	1.130.493,11	100.00	NOR	0,00	0,00	0,00	0,00	0,00	0,00	0	0	0
22/06/2023	●	0.000	☰	2	1.155.751,18	100.00	NOR	0,00	0,00	0,00	0,00	0,00	0,00	0	0	0
22/05/2023	●	0.000	☰	2	1.074.033,58	100.00	NOR	0,00	0,00	0,00	0,00	0,00	0,00	0	0	0
24/04/2023	●	0.000	☰	2	1.110.533,34	100.00	NOR	0,00	0,00	0,00	0,00	0,00	0,00	0	0	0
22/03/2023	●	0.000	☰	2	1.130.462,53	100.00	NOR	0,00	0,00	0,00	0,00	0,00	0,00	0	0	0
21/02/2023	●	0.000	☰	2	1.158.314,18	100.00	NOR	0,00	0,00	0,00	0,00	0,00	0,00	0	0	0
27/01/2023	●	0.000	☰	2	1.207.252,55	100.00	NOR	0,00	0,00	0,00	0,00	0,00	0,00	0	0	0
23/01/2023	●	0.000	☰	2	1.207.252,55	100.00	NOR	0,00	0,00	0,00	0,00	0,00	0,00	0	0	0
22/12/2022	●	0.000	☰	2	1.232.285,79	100.00	NOR	0,00	0,00	0,00	0,00	0,00	0,00	0	0	0
23/11/2022	●	0.000	☰	2	1.031.701,30	100.00	NOR	0,00	0,00	0,00	0,00	0,00	0,00	0	0	0
24/10/2022	●	0.000	☰	2	1.049.264,42	100.00	NOR	0,00	0,00	0,00	0,00	0,00	0,00	0	0	0
22/09/2022	●	0.000	☰	2	1.228.248,40	100.00	NOR	0,00	0,00	0,00	0,00	0,00	0,00	0	0	0
22/08/2022	●	0.000	☰	2	1.111.975,27	100.00	NOR	0,00	0,00	0,00	0,00	0,00	0,00	0	0	0
22/07/2022	●	0.000	☰	2	1.365.013,07	100.00	NOR	0,00	0,00	0,00	0,00	0,00	0,00	0	0	0
23/06/2022	●	0.000	☰	2	1.554.395,50	100.00	NOR	0,00	0,00	0,00	0,00	0,00	0,00	0	0	0
23/05/2022	●	0.000	☰	2	1.431.891,71	100.00	NOR	0,00	0,00	0,00	0,00	0,00	0,00	0	0	0
25/04/2022	●	0.000	☰	2	1.432.286,90	100.00	NOR	0,00	0,00	0,00	0,00	0,00	0,00	0	0	0
22/03/2022	●	0.000	☰	2	1.431.766,81	100.00	NOR	0,00	0,00	0,00	0,00	0,00	0,00	0	0	0
23/02/2022	●	0.000	☰	2	1.438.793,94	100.00	NOR	0,00	0,00	0,00	0,00	0,00	0,00	0	0	0

Gráficos

Montos expresados en unidades de soles*



NOR: Normal, CPP: Con Problemas Potenciales, DEF: Deficiente, DUD: Dudoso, PER: Pérdida, SCAL: Sin Calificación



Reporte de Vencidos

Montos expresados en unidades de soles*

Fuente - Acreedor	OCT 2023			NOV 2023			DIC 2023			ENE 2024		
	# Docs.	Monto *	Dias V.	# Docs.	Monto *	Dias V.	# Docs.	Monto *	Dias V.	# Docs.	Monto *	Dias V.
Documentos Impagos												
CLARO SERVICIOS		0,00			0,00		1	23,94	21	2	63,84	24
Total	0			0			1	23,94	21	2	63,84	24

Montos expresados en unidades de soles*

Fuente - Acreedor	JUN 2023			JUL 2023			AGO 2023			SET 2023		
	# Docs.	Monto *	Dias V.	# Docs.	Monto *	Dias V.	# Docs.	Monto *	Dias V.	# Docs.	Monto *	Dias V.
Documentos Impagos												
CLARO SERVICIOS		0,00			0,00			0,00			0,00	
Total	0			0			0			0		

Montos expresados en unidades de soles*

Fuente - Acreedor	FEB 2023			MAR 2023			ABR 2023			MAY 2023		
	# Docs.	Monto *	Dias V.	# Docs.	Monto *	Dias V.	# Docs.	Monto *	Dias V.	# Docs.	Monto *	Dias V.
Documentos Impagos												
CLARO SERVICIOS		0,00			0,00			0,00			0,00	
Total	0			0			0			0		

Reporte SBS/Microfinanzas

Montos expresados en unidades de soles*

Última fecha reportada por la SBS : 31/12/2023

ÚLTIMOS 6 MESES		AGO 2023 (SBS: JUL 2023)	SET 2023 (SBS: AGO 2023)	OCT 2023 (SBS: SET 2023)	NOV 2023 (SBS: OCT 2023)	DIC 2023 (SBS: NOV 2023)	ENE 2024 (SBS: DIC 2023)
% Porcentaje de Calificación	NOR (Normal)	100.00	100.00	100.00	100.00	100.00	100.00
	CPP (Con Problemas Pote.)	0.00	0.00	0.00	0.00	0.00	0.00
	DEF (Deficiente)	0.00	0.00	0.00	0.00	0.00	0.00
	DUD (Dudoso)	0.00	0.00	0.00	0.00	0.00	0.00
	PER (Pérdida)	0.00	0.00	0.00	0.00	0.00	0.00

Institución	AGO 2023 (SBS: JUL 2023)		SET 2023 (SBS: AGO 2023)		OCT 2023 (SBS: SET 2023)		NOV 2023 (SBS: OCT 2023)		DIC 2023 (SBS: NOV 2023)		ENE 2024 (SBS: DIC 2023)	
	Monto *	Dias V.	Monto *	Dias V.	Monto *	Dias V.	Monto *	Dias V.	Monto *	Dias V.	Monto *	Dias V.
BCP	1.100.596,46		1.162.935,15		1.263.891,71	12	1.139.069,11	14	1.121.500,09		1.229.821,79	
SCOTIABANK	0,00		0,00		0,00		0,00		0,00		0,00	
TOTAL	1.100.596,46		1.162.935,15		1.263.891,71	12	1.139.069,11	14	1.121.500,09		1.229.821,79	

Última fecha reportada por la SBS : 31/12/2023

Operación	AGO 2023 (SBS: JUL 2023)		SET 2023 (SBS: AGO 2023)		OCT 2023 (SBS: SET 2023)		NOV 2023 (SBS: OCT 2023)		DIC 2023 (SBS: NOV 2023)		ENE 2024 (SBS: DIC 2023)	
	Monto *	Dias V.	Monto *	Dias V.	Monto *	Dias V.	Monto *	Dias V.	Monto *	Dias V.	Monto *	Dias V.
RESUMEN												
- Total Deuda	1.100.596,46		1.162.935,15		1.263.891,71	12	1.139.069,11	14	1.121.500,09		1.229.821,79	
- Línea No Utilizada	61.434,23		44.592,66		45.768,53		95.200,28		79.538,13		44.760,54	
- Línea Otorgada	43.296,00		44.340,00		45.516,00		46.056,00		44.832,00		44.508,00	
- Garantías	1.146.305,00		1.139.681,00		1.157.321,00		1.143.128,00		1.080.024,00		1.052.768,00	
CREDITOS DIRECTOS												
- CRÉDITOS VIGENTES	552.072,46		528.415,17		621.531,73	12	593.726,14	14	581.643,09		691.416,96	
-- MedE: Cred. Rev. Línea Tarj. Crédito			1.102,44		3.541,36		448,62		3.341,66		128,40	
-- MedE: Sobregiros CC							56,61		419,13		355,88	
-- MedE: Descuentos					90.677,64		90.677,64		125.055,10		262.990,00	
--- Otros					90.677,64		90.677,64		125.055,10		262.990,00	
-- MedE: Préstamos	552.072,46		527.312,73		527.312,73	12	502.543,27	14	452.827,20		427.942,68	
--- No Revolventes	552.072,46		527.312,73		527.312,73	12	502.543,27	14	452.827,20		427.942,68	

CREDITOS INDIRECTOS						
- CartasFianzaOtorgadas	548.524,00	634.519,98	642.359,98	545.342,97	539.857,00	538.404,83
LINEA NO UTIL. Y CRED. NO DESEMB.						
- LinCredTarjetaCrédito	43.549,38	44.592,66	45.768,53	46.308,00	45.084,74	44.760,54
- LinCredEsqMultilinea	17.884,85			48.892,28	34.453,39	
LINEAS OTORGADAS						
- LineasTarjetasC	43.296,00	44.340,00	45.516,00	46.056,00	44.832,00	44.508,00
GARANTIAS						
- GARANTIAS RECIBIDAS	1.146.305,21	1.139.681,46	1.157.321,46	1.143.128,94	1.080.024,48	1.052.768,41
-- CartasFianzas	649.440,00	665.100,00	682.740,00	690.840,00	672.480,00	667.620,00
-- Gob. Nacional Reprog. Reactiva Perú	496.865,21	474.581,46	474.581,46	452.288,94	407.544,48	385.148,41
- PROGRAMA REACTIVA PERU	552.072,46	527.312,73	527.312,73	502.543,27	452.827,20	427.942,68

Montos expresados en unidades de soles*

Última fecha reportada por la SBS : 31/12/2023

6 MESES ANTERIORES		FEB 2023 (SBS: ENE 2023)	MAR 2023 (SBS: FEB 2023)	ABR 2023 (SBS: MAR 2023)	MAY 2023 (SBS: ABR 2023)	JUN 2023 (SBS: MAY 2023)	JUL 2023 (SBS: JUN 2023)
% Porcentaje de Calificación	NOR (Normal)	100.00	100.00	100.00	100.00	100.00	100.00
	CPP (Con Problemas Pote.)	0.00	0.00	0.00	0.00	0.00	0.00
	DEF (Deficiente)	0.00	0.00	0.00	0.00	0.00	0.00
	DUD (Dudoso)	0.00	0.00	0.00	0.00	0.00	0.00
	PER (Pérdida)	0.00	0.00	0.00	0.00	0.00	0.00

Institución	FEB 2023 (SBS: ENE 2023)		MAR 2023 (SBS: FEB 2023)		ABR 2023 (SBS: MAR 2023)		MAY 2023 (SBS: ABR 2023)		JUN 2023 (SBS: MAY 2023)		JUL 2023 (SBS: JUN 2023)	
	Monto *	Dias V.	Monto *	Dias V.	Monto *	Dias V.	Monto *	Dias V.	Monto *	Dias V.	Monto *	Dias V.
BCP	1.157.947,74		1.130.014,15		1.101.807,41		1.073.411,88		1.155.723,96		1.126.995,24	
SCOTIABANK	366,44		448,38		8.725,93		621,70		27,22		3.497,87	
TOTAL	1.158.314,18		1.130.462,53		1.110.533,34		1.074.033,58		1.155.751,18		1.130.493,11	

Última fecha reportada por la SBS : 31/12/2023

Operación	FEB 2023 (SBS: ENE 2023)		MAR 2023 (SBS: FEB 2023)		ABR 2023 (SBS: MAR 2023)		MAY 2023 (SBS: ABR 2023)		JUN 2023 (SBS: MAY 2023)		JUL 2023 (SBS: JUN 2023)	
	Monto *	Dias V.	Monto *	Dias V.	Monto *	Dias V.	Monto *	Dias V.	Monto *	Dias V.	Monto *	Dias V.
RESUMEN												
- Total Deuda	1.158.314,18		1.130.462,53		1.110.533,34		1.074.033,58		1.155.751,18		1.130.493,11	
- Línea No Utilizada	80.993,69		95.322,78		101.080,75		122.448,73		44.373,66		40.293,39	
- Línea Otorgada	46.176,00		45.672,00		45.144,00		44.580,00		44.148,00		43.536,00	
- Garantías	1.322.736,00		1.293.060,00		1.262.922,00		1.232.290,00		1.203.587,00		1.172.224,00	
CREDITOS DIRECTOS												
- CRÉDITOS VIGENTES	700.474,18		675.982,53		659.573,34		626.833,58		601.547,18		580.369,11	
-- MedE: Cred. Rev. Línea Tarj. Crédito	366,44		448,38		8.725,93		621,70		27,22		3.497,87	
-- MedE: Préstamos	700.107,74		675.534,15		650.847,41		626.211,88		601.519,96		576.871,24	
--- No Revolventes	700.107,74		675.534,15		650.847,41		626.211,88		601.519,96		576.871,24	
CREDITOS INDIRECTOS												
- CartasFianzaOtorgadas	457.840,00		454.480,00		450.960,00		447.200,00		554.204,00		550.124,00	
LINEA NO UTIL. Y CRED. NO DESEMB.												
- LinCredTarjetaCrédito	46.061,55		45.475,60		36.667,79		44.210,83		44.373,66		40.293,39	
- LinCredEsqMultilinea	34.932,14		49.847,18		64.412,96		78.237,90					
LINEAS OTORGADAS												
- LineasTarjetasC	46.176,00		45.672,00		45.144,00		44.580,00		44.148,00		43.536,00	
GARANTIAS												
- GARANTIAS RECIBIDAS	1.322.736,97		1.293.060,74		1.262.922,67		1.232.290,69		1.203.587,96		1.172.224,12	
-- CartasFianzas	692.640,00		685.080,00		677.160,00		668.700,00		662.220,00		653.040,00	
-- Gob. Nacional Reprog. Reactiva Perú	630.096,97		607.980,74		585.762,67		563.590,69		541.367,96		519.184,12	
- PROGRAMA REACTIVA PERU	700.107,74		675.534,15		650.847,41		626.211,88		601.519,96		576.871,24	

Reporte SBS/Microfinanzas por entidades

Reportado por : BCP

Última fecha reportada por la SBS : 31/12/2023

Operación	AGO 2023 (SBS: JUL2023)		SET 2023 (SBS: AGO2023)		OCT 2023 (SBS: SET2023)		NOV 2023 (SBS: OCT2023)		DIC 2023 (SBS: NOV2023)		ENE 2024 (SBS: DIC2023)	
	Monto *	Dias V.	Monto *	Dias V.	Monto *	Dias V.	Monto *	Dias V.	Monto *	Dias V.	Monto *	Dias V.
Calificación (2)	NOR		NOR		NOR		NOR		NOR		NOR	
RESUMEN												
- Total Deuda	1.100.596,46		1.162.935,15		1.263.891,71	12	1.139.069,11	14	1.121.500,09		1.229.821,79	
- Línea No Utilizada	17.884,85						48.892,28		34.453,39			
- Garantías	1.146.305,00		1.139.681,00		1.157.321,00		1.143.128,00		1.080.024,00		1.052.768,00	
CREDITOS DIRECTOS												
- CRÉDITOS VIGENTES	552.072,46		528.415,17		621.531,73	12	593.726,14	14	581.643,09		691.416,96	
-- MedE: Cred. Rev. Línea Tarj. Crédito			1.102,44		3.541,36		448,62		3.341,66		128,40	
-- MedE: Sobregiros CC							56,61		419,13		355,88	
-- MedE: Descuentos					90.677,64		90.677,64		125.055,10		262.990,00	
--- Otros					90.677,64		90.677,64		125.055,10		262.990,00	
-- MedE: Préstamos	552.072,46		527.312,73		527.312,73	12	502.543,27	14	452.827,20		427.942,68	
--- No Revolventes	552.072,46		527.312,73		527.312,73	12	502.543,27	14	452.827,20		427.942,68	
CREDITOS INDIRECTOS												
- Cartas Fianza Otorgadas	548.524,00		634.519,98		642.359,98		545.342,97		539.857,00		538.404,83	
LINEA NO UTIL. Y CRED. NO DESEMB.												
- LinCredEsqMultilínea	17.884,85						48.892,28		34.453,39			
GARANTIAS												
- GARANTIAS RECIBIDAS	1.146.305,21		1.139.681,46		1.157.321,46		1.143.128,94		1.080.024,48		1.052.768,41	
-- Cartas Fianzas	649.440,00		665.100,00		682.740,00		690.840,00		672.480,00		667.620,00	
-- Gob. Nacional Reprog. Reactiva Perú	496.865,21		474.581,46		474.581,46		452.288,94		407.544,48		385.148,41	
- PROGRAMA REACTIVA PERU	552.072,46		527.312,73		527.312,73		502.543,27		452.827,20		427.942,68	

Última fecha reportada por la SBS : 31/12/2023

Operación	FEB 2023 (SBS: ENE2023)		MAR 2023 (SBS: FEB2023)		ABR 2023 (SBS: MAR2023)		MAY 2023 (SBS: ABR2023)		JUN 2023 (SBS: MAY2023)		JUL 2023 (SBS: JUN2023)	
	Monto *	Dias V.	Monto *	Dias V.	Monto *	Dias V.	Monto *	Dias V.	Monto *	Dias V.	Monto *	Dias V.
Calificación (2)	NOR		NOR		NOR		NOR		NOR		NOR	
RESUMEN												
- Total Deuda	1.157.947,74		1.130.014,15		1.101.807,41		1.073.411,88		1.155.723,96		1.126.995,24	
- Línea No Utilizada	34.932,14		49.847,18		64.412,96		78.237,90					
- Garantías	1.322.736,00		1.293.060,00		1.262.922,00		1.232.290,00		1.203.587,00		1.172.224,00	
CREDITOS DIRECTOS												
- CRÉDITOS VIGENTES	700.107,74		675.534,15		650.847,41		626.211,88		601.519,96		576.871,24	
-- MedE: Préstamos	700.107,74		675.534,15		650.847,41		626.211,88		601.519,96		576.871,24	
--- No Revolventes	700.107,74		675.534,15		650.847,41		626.211,88		601.519,96		576.871,24	
CREDITOS INDIRECTOS												
- Cartas Fianza Otorgadas	457.840,00		454.480,00		450.960,00		447.200,00		554.204,00		550.124,00	
LINEA NO UTIL. Y CRED. NO DESEMB.												
- LinCredEsqMultilínea	34.932,14		49.847,18		64.412,96		78.237,90					
GARANTIAS												
- GARANTIAS RECIBIDAS	1.322.736,97		1.293.060,74		1.262.922,67		1.232.290,69		1.203.587,96		1.172.224,12	
-- Cartas Fianzas	692.640,00		685.080,00		677.160,00		668.700,00		662.220,00		653.040,00	
-- Gob. Nacional Reprog. Reactiva Perú	630.096,97		607.980,74		585.762,67		563.590,69		541.367,96		519.184,12	
- PROGRAMA REACTIVA PERU	700.107,74		675.534,15		650.847,41		626.211,88		601.519,96		576.871,24	

Reportado por : SCOTIABANK

Última fecha reportada por la SBS : 31/12/2023

Operación	AGO 2023 (SBS: JUL2023)		SET 2023 (SBS: AGO2023)		OCT 2023 (SBS: SET2023)		NOV 2023 (SBS: OCT2023)		DIC 2023 (SBS: NOV2023)		ENE 2024 (SBS: DIC2023)	
	Monto *	Dias V.	Monto *	Dias V.	Monto *	Dias V.	Monto *	Dias V.	Monto *	Dias V.	Monto *	Dias V.
Calificación (2)	SCAL		SCAL		NOR		SCAL		SCAL		SCAL	
RESUMEN												
- Línea No Utilizada	43.549,38		44.592,66		45.768,53		46.308,00		45.084,74		44.760,54	
- Línea Otorgada	43.296,00		44.340,00		45.516,00		46.056,00		44.832,00		44.508,00	
LINEA NO UTIL. Y CRED. NO DESEMB.												
- LinCredTarjeta Crédito	43.549,38		44.592,66		45.768,53		46.308,00		45.084,74		44.760,54	
LINEAS OTORGADAS												
- Líneas Tarjetas C	43.296,00		44.340,00		45.516,00		46.056,00		44.832,00		44.508,00	

Última fecha reportada por la SBS : 31/12/2023

Operación	FEB 2023 (SBS: ENE2023)		MAR 2023 (SBS: FEB2023)		ABR 2023 (SBS: MAR2023)		MAY 2023 (SBS: ABR2023)		JUN 2023 (SBS: MAY2023)		JUL 2023 (SBS: JUN2023)	
	Monto *	Días V.	Monto *	Días V.	Monto *	Días V.	Monto *	Días V.	Monto *	Días V.	Monto *	Días V.
Calificación (2)	NOR		NOR		NOR		NOR		NOR		NOR	
RESUMEN												
- Total Deuda	366,44		448,38		8.725,93		621,70		27,22		3.497,87	
- Línea No Utilizada	46.061,55		45.475,60		36.667,79		44.210,83		44.373,66		40.293,39	
- Línea Otorgada	46.176,00		45.672,00		45.144,00		44.580,00		44.148,00		43.536,00	
CREDITOS DIRECTOS												
- CRÉDITOS VIGENTES	366,44		448,38		8.725,93		621,70		27,22		3.497,87	
-- MedE: Cred. Rev. Línea Tarj. Crédito	366,44		448,38		8.725,93		621,70		27,22		3.497,87	
LINEA NO UTIL. Y CRED. NO DESEMB.												
- LinCredTarjetaCrédito	46.061,55		45.475,60		36.667,79		44.210,83		44.373,66		40.293,39	
LINEAS OTORGADAS												
- LíneasTarjetasC	46.176,00		45.672,00		45.144,00		44.580,00		44.148,00		43.536,00	

Rectificaciones SBS

Entidad	Periodo SBS	Cuenta	Concepto Rectificación	Dice	Debe Decir
---------	-------------	--------	------------------------	------	------------

Aval/Codeudor

Montos expresados en unidades de soles*

Es Avalista de:

Información reportada por la SBS al 30/09/2023

Tipo Doc	Nro Documento	Nombre/Razón Social	Act	Pre	12m
----------	---------------	---------------------	-----	-----	-----

Montos expresados en unidades de soles*

Quiénes lo Avalan:

Información reportada por la SBS al 30/09/2023

Tipo Doc	Nro Documento	Nombre/Razón Social	Act	Pre	12m
----------	---------------	---------------------	-----	-----	-----

Montos expresados en unidades de soles*

Es Avalista de:

Información Reportada por Entidades de Microfinanzas / Otros Créditos

Tipo Doc	Nro Documento	Nombre/Razón Social	Act	Pre	12m
----------	---------------	---------------------	-----	-----	-----

Montos expresados en unidades de soles*

Quiénes lo Avalan:

Información Reportada por Entidades de Microfinanzas / Otros Créditos

Tipo Doc	Nro Documento	Nombre/Razón Social	Act	Pre	12m
----------	---------------	---------------------	-----	-----	-----

Documentos Protestados como Deudor/Aceptante

Montos expresados en unidades*

Reportado por la Cámara de Comercio de Lima (CCL)

Documentos Protestados sin Regularizar

	# Doc	Monto (S/) *	Max Días Venc.
Total:	0	0,00	

Tipo de Cambio 3.709

Nro. Secuencia	Tip. Reg.	Acreeedor/Girador	Tipo Doc.	Moneda	Monto *	Monto * (S/)	Boletín	F. Protesto	F. Venc	Días Venc.
----------------	-----------	-------------------	-----------	--------	---------	--------------	---------	-------------	---------	------------

**PR: Protestos, CJ: Cobranza Judicial, MO: Moras, PP: Procesos Penales

Montos expresados en unidades*

Reportado por la Cámara de Comercio de Lima (CCL)

Documentos Protestados Regularizados

	# Doc	Monto (S/) *
Total:	0	0,00

Nro. Secuencia	Tip. ** Reg.	Acreedor/Girador	Tipo Doc.	Moneda	Monto *	Monto * (S/)	Boletín	F. Protesto	F. Venc.	F. Reg
----------------	--------------	------------------	-----------	--------	---------	--------------	---------	-------------	----------	--------

**PR: Protestos, CJ: Cobranza Judicial, MO: Moras, PP: Procesos Penales

Detalle de Vencidos

Documentos Impagos

Montos expresados en unidades*

	# Doc	Monto (S/) *	Max Días Venc.
Total:	2	63,84	240

Se muestran los 10 primeros documentos ordenados por Fecha de Vencimiento, del más reciente al más antiguo

Tipo de Cambio 3.709

Nombre del Acreedor de la Obligación	Tipo Comprobante/ Concepto	Nro Comprobante	Condición Deuda	Moneda	Monto *	Monto * (S/)	F. Venc.
CLARO SERVICIOS	Recibo	CUST0002257139	MOROSIDAD	S/.	39,90	39,90	26/06/2023
CLARO SERVICIOS	Recibo	CUST0002257139	MOROSIDAD	S/.	23,94	23,94	26/05/2023

Comercio Exterior

Montos expresados en unidades de dólares

Muestra información reportada por la SUNAT desde el 07/02/2011

Resumen por Ejercicio

Ejercicio	Actividad	Número de Operaciones	Importe USD *	N° Países	3 países con mayor número de operaciones
2022	IMPORTACIÓN	5	125.284,38	1	CHILE
2021	IMPORTACIÓN	1	1.981,62	1	ARGENTINA

Resumen por Meses

Actividad	Ejercicio	Mes	Número de Operaciones	Importe USD *	N° Países	3 países con mayor número de operaciones
IMPORTACIÓN	2022	AGOSTO	3	61.635,85	1	CHILE
		JULIO	2	63.648,53	1	CHILE
	2021	DICIEMBRE	1	1.981,62	1	ARGENTINA

PUBLICACIÓN DIARIO "EL PERUANO"

Reporte Otros Créditos



Institución	AGO 2023		SET 2023		OCT 2023		NOV 2023		DIC 2023		ENE 2024	
	Monto *	Dias V.	Monto *	Dias V.	Monto *	Dias V.	Monto *	Dias V.	Monto *	Dias V.	Monto *	Dias V.

Institución	FEB 2023		MAR 2023		ABR 2023		MAY 2023		JUN 2023		JUL 2023	
	Monto *	Dias V.	Monto *	Dias V.	Monto *	Dias V.	Monto *	Dias V.	Monto *	Dias V.	Monto *	Dias V.

Reporte Otros Créditos por entidades

Sin Información