

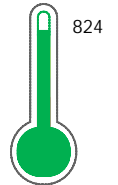
El reporte contiene solo los títulos seleccionados 

- |   |   |  |   |   |   |
|---|---|--|---|---|---|
| <input checked="" type="checkbox"/> Información General | <input checked="" type="checkbox"/> Consulta Rápida     | <input checked="" type="checkbox"/> Principales Acreedores | <input checked="" type="checkbox"/> Detalle Variación   | <input checked="" type="checkbox"/> Posición Histórica    | <input checked="" type="checkbox"/> Gráficos              |
| <input checked="" type="checkbox"/> Rep. Vencidos       | <input checked="" type="checkbox"/> Rep. SBS/Microf.    | <input checked="" type="checkbox"/> SBS/Microf. Entidades  | <input checked="" type="checkbox"/> Rectificaciones SBS | <input checked="" type="checkbox"/> Avalados/Avalistas    | <input checked="" type="checkbox"/> Hechos de Importancia |
| <input checked="" type="checkbox"/> Documentos CCL      | <input checked="" type="checkbox"/> Detalle de Vencidos | <input checked="" type="checkbox"/> Comercio Exterior      | <input checked="" type="checkbox"/> Otros Créditos      | <input checked="" type="checkbox"/> Otros Créd. Entidades | <input checked="" type="checkbox"/> Otros Rep. Negativos  |

RUC 20546301312 - SICIM S.P.A. SUCURSAL DEL PERU

Fecha Proceso	Tipo Doc.	N. Doc.	Nota	Deuda Total *	Var.	Actual	Previo	12m
22/08/2022	RUC	20546301312	0.000	837,86				

Score Sentinel



Riesgo Muy Bajo

\* La persona consultada cuenta con los siguientes créditos e indicadores.

Línea de Crédito

## Sentinel Sabio

Bancarizado: SI

## Recomendación de Sentinel Sabio

Evaluación Crediticia



**APROBAR**  
 Producto Genérico

Detalle:

- Cumple con todas las reglas de evaluación

Cuota Estimada Mensual

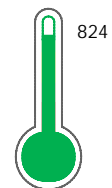
S/ 83,



## Score Sentinel

Nivel de Riesgo

Riesgo Muy Bajo



Recomendación:

En este nivel de riesgo, 8 de 100  
 empresas podrían caer en incumplimiento  
 en los próximos 12 meses

## Información General

### Datos Principales

12/09/2022: Última actualización de información reportada por SUNAT

Razón Social:	SICIM S.P.A. SUCURSAL DEL PERU		
Nombre Comercial:	-		
Tipo de Contribuyente:	SUC,AG.EMP.EXTRANJ,EST.PERM NO DOM.		
Estado de Contribuyente:	ACTIVO	Condición del Contribuyente:	HABIDO
Inicio de Actividades:	05/01/2012		
Tamaño contribuyente:	PRINCIPAL	Dependencia:	I.PRICO NACIONAL
Actividad Económica Principal	CONSTRUCCION EDIFICIOS COMPLETOS.		
Actividad Económica Secundaria 1	-	Actividad Económica Secundaria 2	OTRAS ACTIVIDADES EMPRESARIAL
Fecha Inscripción RRPP:	05/01/2012	Número de Partida Registral:	-
Folio:	-	Asiento:	-

### Agente de retención

### Direcciones Registradas

Dirección	Fuente
AVENIDA VICTOR ANDRES BELAUNDE CE NRO 147 INT 1001 SAN ISIDRO - LIMA - LIMA (VIA PRINCIPAL 123)	SUNAT - DOMICILIO FISCAL
SECTOR CCOCHAYOC NRO. S/N PAMPA CHIRUMBIA QUELLOUNO - LA CONVENCION - CUSCO (COMUNIDAD PALMA REAL KP 136+000)	SUNAT - DEPOSITO
NRO. S/N COMUNIDAD MANGURIARI BAJO ECHARATE - LA CONVENCION - CUSCO (E.714340 N. 8614454 CARRET. KITENE IVOCH)	SUNAT - DEPOSITO
NRO. S/N COMUNIDAD MONTE CARMELO ECHARATE - LA CONVENCION - CUSCO (E.717240 N.8619766 ORILLAS RIO URUBAMBA)	SUNAT - DEPOSITO
NRO. S/N COM. ANCHIHUAY ECHARATE - LA CONVENCION - CUSCO (COORD. PROGRESIVA KILOMETRICA 111+000)	SUNAT - DEPOSITO
NRO. S/N C.P. IVOCHOTE ECHARATE - LA CONVENCION - CUSCO (PROGRESIVA KILOMETRICA 97+000)	SUNAT - DEPOSITO
NRO. S/N SANTIAGO QUELLOUNO - LA CONVENCION - CUSCO (PROGRESIVA KILOMETRICA 161+800)	SUNAT - DEPOSITO
NRO. S/N COMBAPATA QUELLOUNO - LA CONVENCION - CUSCO (PROGRESIVA KILOMETRICA 181+400)	SUNAT - DEPOSITO
NRO. S/N LORO HUACHANA ALTO QUELLOUNO - LA CONVENCION - CUSCO (PROGRESIVA KILOMETRICA 152+600)	SUNAT - DEPOSITO
NRO. S/N CHANCHAMAYO QUELLOUNO - LA CONVENCION - CUSCO (PROGRESIVA KILOMETRICA 174+700)	SUNAT - DEPOSITO
CALLE HUMBERTO VIDAL UNDA NRO. G-15 URBANIZACION MAGISTERIO SEGUNDA ETAPA CUSCO - CUSCO - CUSCO (FRENTE AL MEGA AV. LA CULTURA)	SUNAT - OF.ADMINIST.
CALLE MARTIR OLAYA NRO. 129 INT. 503A MIRAFLORES - LIMA - LIMA (EDIFICIO CENTRO EMPRESARIAL)	SUNAT - OF.ADMINIST.
NRO. S/N CMP. ACOPIO LOGISTICO ECHARATE - LA CONVENCION - CUSCO (PROGRESIVA KILOMETRICA 111+700)	SUNAT - DEPOSITO
NRO. S/N COM. MONTE CARMELO ECHARATE - LA CONVENCION - CUSCO (COORDENADA PROGRESIVA KILOMETRICA 85+000)	SUNAT - DEPOSITO
AVENIDA NESTOR GAMBETA NRO. S/N EX FUNDO OQUENDO CALLAO - PROV. CONST. DEL CALLAO - CALLAO	SUNAT - DEPOSITO
CALLE PLAYA OQUENDO KM. 7.5 CALLAO - PROV. CONST. DEL CALLAO - CALLAO (CARR. VENTANILLA)	SUNAT - DEPOSITO
CALLE LAS ACACIAS MZA. J LTE. 17B C.P. SANTA MARIA DE HUACHIPA LURIGANCHO - LIMA - LIMA	SUNAT - DEPOSITO
CAM. FUNDO CHILCA LTE. 10 URBANIZACION SANTO DOMINGO PARACAS - PISCO - ICA	SUNAT - DEPOSITO
AVENIDA VICTOR ANDRES BELAUNDE NRO. 147 INT. 1001 OTR. CENTRO EMPRESARIAL EDIFIC SAN ISIDRO - LIMA - LIMA (VIA PRINCIPAL)	SUNAT - SUCURSAL
AVENIDA HUANTA MZA. K3 LTE. 6 SEC. BARRIO AURORA -SAN FRANCI AYNA - LA MAR - AYACUCHO (FRENTE AL GRIFO PETROSUR)	SUNAT - OF.ADMINIST.

MZA. K3 LTE. 6 SEC. BARRIO AURORA AYNA - LA MAR - AYACUCHO (FRENTE AL GRIFO PETROSUR)

SUNAT - OF.ADMINIST.

NRO. S/N CMP. KM 207.9 DEL SISTEMA DE T ANCO - LA MAR - AYACUCHO (ESTE 641154.93 Y NORTE 8556664.62)

SUNAT - DEPOSITO

## Representantes Legales

Nro Documento	Nombre de Representante	Act	Pre	12m	Fecha desde que ocupa Cargo	Cargo
00001301622	MAINARDI FRANCESCO	<input type="checkbox"/>	<input type="checkbox"/>	<input type="checkbox"/>	22/10/2015	APODERADO
00001377352	CIONI SIMONE	<input type="checkbox"/>	<input type="checkbox"/>	<input type="checkbox"/>	31/05/2019	APODERADO
41171697	FERNANDEZ GATES CARLOS ALBERTO	<input checked="" type="checkbox"/>	<input checked="" type="checkbox"/>	<input checked="" type="checkbox"/>	26/12/2011	APODERADO

## Empresas Relacionadas a:

## FERNANDEZ GATES CARLOS ALBERTO

Ruc	Razón Social	Semáforos			Fecha desde que ocupa Cargo	Cargo	Estado
		Act	Pre	12m			
20100124905	CROWLEY AMERICAN TRANSPORT PERU SOCIEDAD ANONIMA - EN LIQU	<input checked="" type="checkbox"/>	<input checked="" type="checkbox"/>	<input checked="" type="checkbox"/>	15/06/2012	LIQUIDADOR	BAJA DEFINITIVA
20375985340	CITICORP PERU S.A. EN LIQUIDACION	<input type="checkbox"/>	<input type="checkbox"/>	<input type="checkbox"/>	08/05/2017	LIQUIDADOR	BAJA DEFINITIVA
20382039751	LONDON CONSULTING DEL PERU SA EN LIQUIDACION	<input type="checkbox"/>	<input type="checkbox"/>	<input type="checkbox"/>	25/11/2016	LIQUIDADOR	BAJA DEFINITIVA
20390778091	PTI PERU S.A. - EN LIQUIDACION	<input type="checkbox"/>	<input type="checkbox"/>	<input type="checkbox"/>	10/08/2011	LIQUIDADOR	BAJA DEFINITIVA
20392862201	CAPITAL DRILLING (PERU) S.A.C. EN LIQUIDACION	<input type="checkbox"/>	<input type="checkbox"/>	<input type="checkbox"/>	25/11/2016	LIQUIDADOR	BAJA DEFINITIVA
20511595356	CORPORACION DANFLA S.A.C.	<input type="checkbox"/>	<input type="checkbox"/>	<input type="checkbox"/>	08/09/2005	GERENTE GENERAL	BAJA DE OFICIO
20513549823	PARQUE EL GOLF S.A.C. EN LIQUIDACION	<input type="checkbox"/>	<input type="checkbox"/>	<input type="checkbox"/>	28/11/2018	APODERADO	ACTIVO
20514523135	CODRALUX S.A. SUCURSAL DEL PERU EN LIQUIDACION	<input checked="" type="checkbox"/>	<input checked="" type="checkbox"/>	<input checked="" type="checkbox"/>	29/10/2015	LIQUIDADOR	BAJA DE OFICIO
20522948609	INPEX NORTH PERU LTDA SUCURSAL DEL PERU EN LIQUIDACION	<input type="checkbox"/>	<input type="checkbox"/>	<input type="checkbox"/>	14/05/2015	LIQUIDADOR	BAJA DEFINITIVA
20524924677	MAST INDUSTRIES (FAR EAST) LIMITED SUCURSAL DEL PERU EN LIQUID	<input type="checkbox"/>	<input type="checkbox"/>	<input type="checkbox"/>	29/01/2013	LIQUIDADOR	BAJA DEFINITIVA
20525107249	DELICA LTD.	<input type="checkbox"/>	<input type="checkbox"/>	<input checked="" type="checkbox"/>	15/12/2017	APODERADO	ACTIVO
20536231235	MOTOROLA MOBILITY PERU S.R.L.	<input checked="" type="checkbox"/>	<input checked="" type="checkbox"/>	<input checked="" type="checkbox"/>	06/03/2013	APODERADO	ACTIVO
20538717046	MORRIS III SOCIEDAD ANONIMA CERRADA	<input type="checkbox"/>	<input type="checkbox"/>	<input type="checkbox"/>	27/12/2016	GERENTE GENERAL	BAJA DE OFICIO
20543491226	MIP SOUTH AMERICA SOCIEDAD ANONIMA CERRADA - MIP SOUTH AMER	<input type="checkbox"/>	<input type="checkbox"/>	<input type="checkbox"/>	07/01/2016	LIQUIDADOR	BAJA DEFINITIVA
20544342941	TWMA PERÚ SOCIEDAD ANONIMA CERRADA - TWMA PERU S.A.C.	<input type="checkbox"/>	<input type="checkbox"/>	<input type="checkbox"/>	28/03/2012	LIQUIDADOR	BAJA DEFINITIVA
20545185955	NEWPARK PERU SOCIEDAD COMERCIAL DE RESPONSABILIDAD LIMITAD	<input type="checkbox"/>	<input type="checkbox"/>	<input type="checkbox"/>	07/09/2016	LIQUIDADOR	BAJA DEFINITIVA
20545364299	POLYDECK PERU SOCIEDAD COMERCIAL DE RESPONSABILIDAD LIMITAD	<input type="checkbox"/>	<input type="checkbox"/>	<input type="checkbox"/>	29/09/2011	GERENTE GENERAL	ACTIVO
20545884021	FONDATION FORGE	<input checked="" type="checkbox"/>	<input checked="" type="checkbox"/>	<input checked="" type="checkbox"/>	10/10/2011	APODERADO	ACTIVO
20546947174	PROGUIDE GLOBAL SERVICES PERU SOCIEDAD ANONIMA CERRADA	<input type="checkbox"/>	<input type="checkbox"/>	<input type="checkbox"/>	03/02/2012	GERENTE GENERAL	BAJA DE OFICIO
20547932197	PORCELANOSA PERU S.A.C.	<input checked="" type="checkbox"/>	<input type="checkbox"/>	<input checked="" type="checkbox"/>	07/05/2012	APODERADO	ACTIVO
20548146233	GRUPO ARRIVelo INTERNACIONAL S.A.C.	<input checked="" type="checkbox"/>	<input checked="" type="checkbox"/>	<input checked="" type="checkbox"/>	01/08/2016	APODERADO	ACTIVO
20548711801	RESEARCH IN MOTION PERU S.A. EN LIQUIDACION	<input type="checkbox"/>	<input type="checkbox"/>	<input type="checkbox"/>	16/06/2014	LIQUIDADOR	BAJA DEFINITIVA
20549188878	POLARCUS NAILA AS	<input checked="" type="checkbox"/>	<input checked="" type="checkbox"/>	<input checked="" type="checkbox"/>	03/08/2012	APODERADO	BAJA DE OFICIO
20549249681	CONTRATAS E INGENIERIA SOCIEDAD ANONIMA, SUCURSAL DEL PERU	<input checked="" type="checkbox"/>	<input checked="" type="checkbox"/>	<input checked="" type="checkbox"/>	06/08/2012	APODERADO	BAJA DEFINITIVA
20550762511	GLENOCORE TECHNOLOGY CANADA LIMITED SUCURSAL DEL PERU - EN L	<input type="checkbox"/>	<input type="checkbox"/>	<input type="checkbox"/>	14/11/2012	LIQUIDADOR	BAJA DEFINITIVA
20553044759	ANJOCA PERU S.A.C.	<input type="checkbox"/>	<input type="checkbox"/>	<input type="checkbox"/>	10/05/2013	APODERADO	BAJA DE OFICIO
20554385011	SMART INTERNACIONAL SOCIEDAD ANONIMA CERRADA	<input type="checkbox"/>	<input type="checkbox"/>	<input type="checkbox"/>	19/06/2013	APODERADO	SUSPENSION TEMPORAL
20555394994	INGENIERIA CIVIL VICENTE S.A.C.	<input type="checkbox"/>	<input type="checkbox"/>	<input type="checkbox"/>	18/10/2017	APODERADO	ACTIVO
20557557955	SMART PARACAS SOCIEDAD ANONIMA CERRADA	<input type="checkbox"/>	<input type="checkbox"/>	<input type="checkbox"/>	25/04/2014	APODERADO	ACTIVO
20566266467	GEOTRACEABILITY PERU LIMITED SUCURSAL DEL PERU EN LIQUIDACIÓ	<input type="checkbox"/>	<input type="checkbox"/>	<input type="checkbox"/>	16/06/2016	LIQUIDADOR	BAJA DEFINITIVA
20600014260	BISL DESARROLLOS INTERNACIONALES PERU SOCIEDAD ANONIMA CER	<input type="checkbox"/>	<input type="checkbox"/>	<input type="checkbox"/>	02/12/2014	APODERADO	ACTIVO
20600412133	MULTIREDE PERÚ SOCIEDAD ANONIMA CERRADA EN LIQUIDACION	<input type="checkbox"/>	<input type="checkbox"/>	<input type="checkbox"/>	23/01/2019	LIQUIDADOR	BAJA DEFINITIVA
20600441516	DENTSPLY PERÚ S.A.C. EN LIQUIDACION	<input type="checkbox"/>	<input type="checkbox"/>	<input type="checkbox"/>	17/01/2022	LIQUIDADOR	BAJA PROVISIONAL
20600657357	PFI PROJECT CONSULTANTS PERU S.A.C.	<input type="checkbox"/>	<input type="checkbox"/>	<input type="checkbox"/>	04/09/2015	APODERADO	BAJA DE OFICIO
20600715136	DENTIX PERU S.A.C.	<input type="checkbox"/>	<input type="checkbox"/>	<input type="checkbox"/>	27/08/2015	APODERADO	SUSPENSION TEMPORAL
20600933486	GRUPO ARRIVelo CONSULTING S.A.C.	<input type="checkbox"/>	<input type="checkbox"/>	<input type="checkbox"/>	23/12/2015	APODERADO	BAJA PROV. POR OFICIO

20601207207	DENTAL SMILES S.A.C.				03/05/2016	APODERADO	ACTIVO
20601585376	CAPA INGENIERIA PERU SOCIEDAD ANONIMA CERRADA				22/09/2016	APODERADO	SUSPENSION TEMPORAL
20601655013	AGROPECUARIA ANDINA DEL NORTE 107 S.A.C.				04/11/2016	APODERADO	ACTIVO
20601806852	GRUPO EMICS S.A.C.				11/01/2017	APODERADO	ACTIVO
20601944899	CHEIL CHILE SPA				06/12/2018	APODERADO	BAJA DEFINITIVA
20602468942	TQ DESIGN & RETAIL S.A.C.				07/09/2017	APODERADO	SUSPENSION TEMPORAL
20602761615	GRUPO MEIKO SOCIEDAD ANONIMA CERRADA				25/03/2021	APODERADO	ACTIVO
20603199147	ILS CLINICAL RESEARCH SOCIEDAD ANONIMA CERRADA				08/05/2018	APODERADO	ACTIVO
20605209506	ESTUDIO FERNANDEZ GATES SOCIEDAD ANONIMA CERRADA				22/08/2019	GERENTE GENERAL	ACTIVO
20605586393	TOMRA PERU S.A.C.				23/10/2019	APODERADO	ACTIVO
20605760741	NT SOLUTIONS MULTIMEDIA S.A.C.				08/01/2020	APODERADO	ACTIVO
20606065753	ARNETT SUDAMERICA S.A.C.				27/05/2020	APODERADO	ACTIVO
20606272406	SERVICIOS INTEGRALES DE CAPACITACION EDUCATIVA PROFESIONAL S				17/07/2020	GERENTE GENERAL	ACTIVO
2060880993	MAXILODA PERU SOCIEDAD ANONIMA CERRADA				24/11/2021	APODERADO	ACTIVO

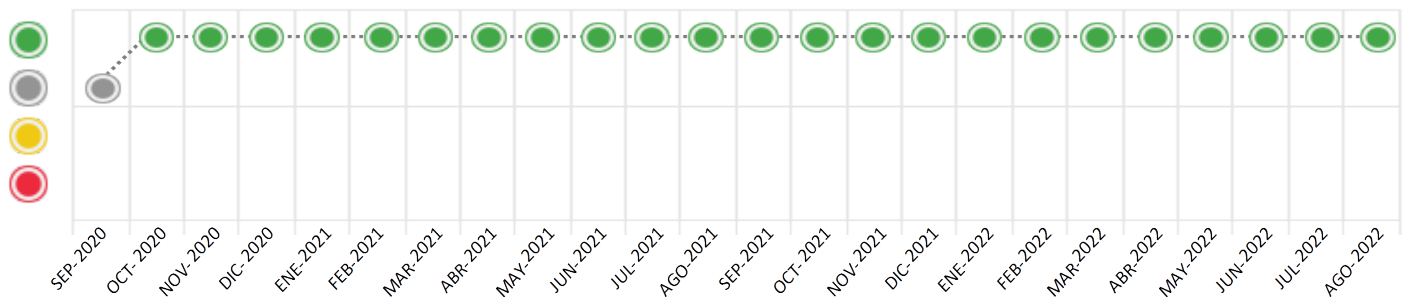
## Consulta Rápida

### Documento de identidad consultado

Fecha Proceso	Tipo Doc.	N. Doc.	Nombre o Raz. Social	Nota	Deuda Total *	Var.	Actual	Previo	12m
22/08/2022	RUC	20546301312	SICIM S.P.A. SUCURSAL DEL PERU	0.000	837,86				

Montos expresados en unidades de soles\*

Semáforos de los últimos 24 meses



Semáforo	Descripción
	No registra información de deudas
	Mínimo Riesgo: Sin deudas vencidas
	Mediano Riesgo: Deudas con poco atraso*
	Alto Riesgo: Deudas con atraso significativo*

\*Semáforo deuda menor: Deuda vencida menor S/ 100 personas naturales o menor S/ 500 personas jurídicas

Verde: 0 <= Sem. < 0.001  
 Amarillo: 0.001 <= Sem. <= 2  
 Rojo: 2 < Sem. <= 6

Variación	Descripción
	Variación Negativa: La nueva información reportada ha incrementado tu riesgo crediticio
	Variación Positiva: La nueva información ha mejorado tu posición de riesgo
	Variación Porcentual Positiva: El monto total reportado por la SBS/Microfinanzas o número de instituciones financieras ha aumentado
	Variación Porcentual Negativa: El monto total reportado por la SBS/Microfinanzas o número de instituciones financieras ha disminuido
	Aproximadamente igual o igual

## Detalle de la deuda SBS/Microfinanzas

Entidad	Deuda Anterior			Deuda a AGO 2022				Rect. (1)	Disc.
	FEB 2022	MAY 2022	JUL 2022	Fecha Inf.	Calif. (2)	Monto *	Días Venc.		
BCP	5.064,48	16.015,13	13.580,19	31/07/2022	NOR	837,86			
TOTAL	5.064,48	16.015,13	13.580,19			837,86			

(1) Ver detalle en el cuadro de Rectificaciones SBS

(2) NOR: Normal, CPP: Con Problemas Potenciales, DEF: Deficiente, DUD: Dudoso, PER: Pérdida, SCAL: Sin Calificación

## Detalle de la deuda de Otros Créditos

Entidad	Deuda Anterior			Deuda a AGO 2022				Disc.
	FEB 2022	MAY 2022	JUL 2022	Fecha Inf.	Calif. (2)	Monto	Días Venc.	
TOTAL								

(2) NOR: Normal, CPP: Con Problemas Potenciales, DEF: Deficiente, DUD: Dudoso, PER: Pérdida, SCAL: Sin Calificación

## Detalle de vencidos

# Doc	Fuente - Acreedor	Monto *	Días Venc.

## Utilización de Líneas de Crédito

Instituciones	**	Línea Aprobada	Línea No Utilizada	Línea Utilizada	% L. Ut.
BCP	TOT		148.914,13		
TOTAL			148.914,13		0%

\*\*(TOT): Otras Tarjetas de Crédito

## Principales Acreedores

Montos expresados en unidades de soles\*

## Resumen de Deudas

Descripción de la Deuda	Monto *	Días
Deuda total SBS al 31/07/2022	837,86	
% Calificación normal	100,00	
Peor Calificación (2)	NOR	
Otros Créditos	0,00	****

## Detalle de deuda SBS/Microfinanzas

Institución SBS	Calif. (2)	Saldo *	% Ven.	Días Venc.	Rect.(1)
BCP	NOR	837,86	0,00		
Deuda Total SBS/MicroFinanzas		837,86	0		

## Detalle de Riesgos SBS/Microfinanzas

Concepto	Saldo *
Deuda Directa	837,86
Deuda Indirecta	0,00
Deuda Castigada	0,00
Deuda Total SBS/MicroFinanzas	837,86
Línea Tarj. Cred. No utilizada	148.914,13
Total Riesgo SBS/MicroFinanzas	149.751,99

## Detalle de deuda Otros Créditos

Empresa	Calif. (2)	Saldo *	% Ven.	Días Venc.	Disc.
Deuda Total Otros Créditos		0,00	0		

## Detalle de vencidos

# Doc	Fuente - Acreedor	Monto *	Días Venc.
-------	-------------------	---------	------------

## Detalle Variación

Montos expresados en unidades de soles\*

## Resumen de la variación

Descripción de la deuda	22/07/2022	22/08/2022	Variación
Score	0.000	0.000	0.000
Nro. Entidades SBS/Microf.	1	1	0
Riesgo Total SBS/Microf. *	13.580,19	837,86	
Deuda Directa	13.580,19	837,86	-12.742,33
Deuda Indirecta	0,00	0,00	0,00
Deuda Castigada	0,00	0,00	0,00

Variación del Riesgo Total SBS/Microf. *	Antes	22/08/2022	Variación
Último Mes	13.580,19	837,86	-12.742,33
Último Trimestre	16.015,13	837,86	-15.177,27
Último Semestre	5.064,48	837,86	-4.226,62
Último Año	1.112,75	837,86	-274,89

Calificación SBS/Microf.	22/07/2022	22/08/2022	Variación
% NOR (Normal)	100.00	100.00	
% CPP (Con Problemas Potenciales)	0.00	0.00	0.00
% DEF (Deficiente)	0.00	0.00	0.00
% DUD (Dudoso)	0.00	0.00	0.00
% PER (Pérdida)	0.00	0.00	0.00

Deuda vencida *	22/07/2022	22/08/2022	Variación
Total deuda vencida	0,00	0,00	0,00
Deuda por Otros Créditos *	22/07/2022	22/08/2022	Variación

Total deuda otros créditos	0,00	0,00	0,00
----------------------------	------	------	------

## Detalle de la variación

Fuente - Acreedor *	22/07/2022	22/08/2022	Variación
---------------------	------------	------------	-----------

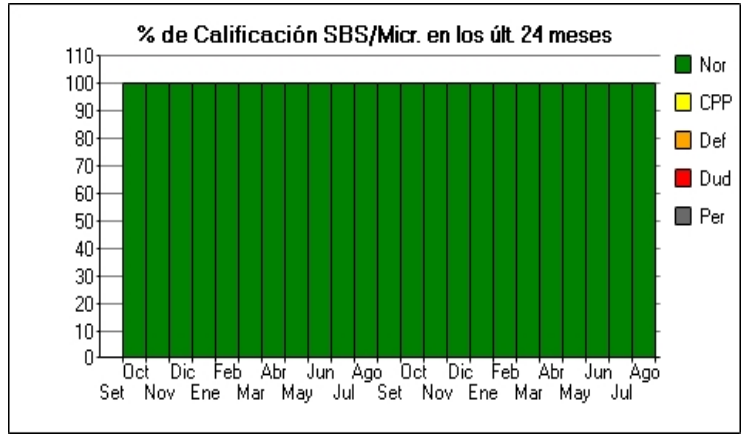
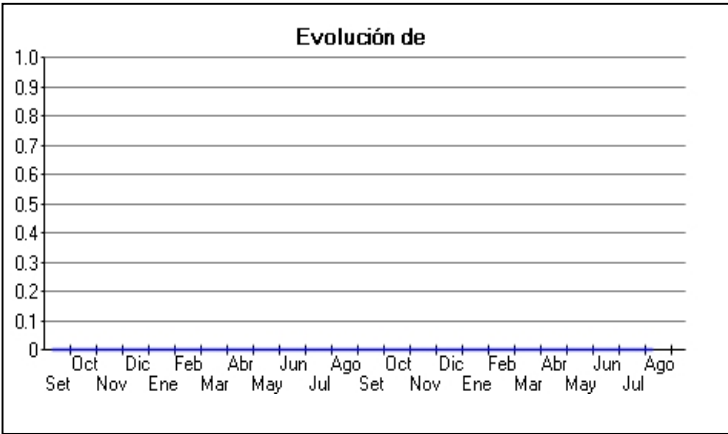
## Posición Histórica

Montos expresados en unidades de soles\*

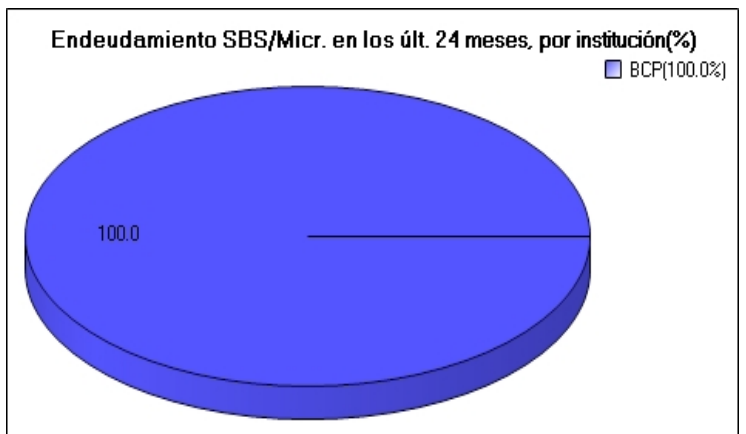
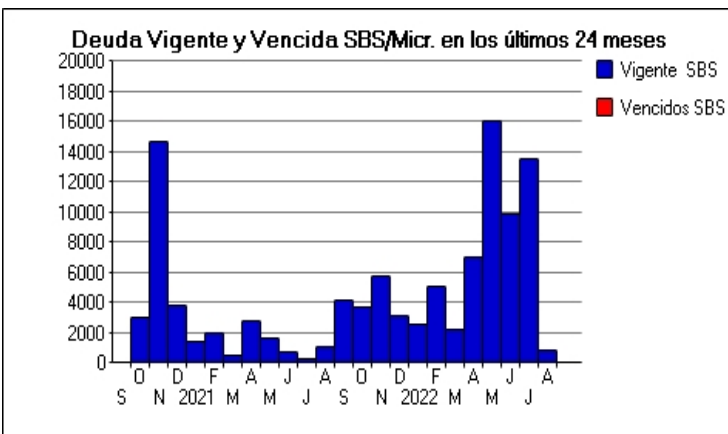
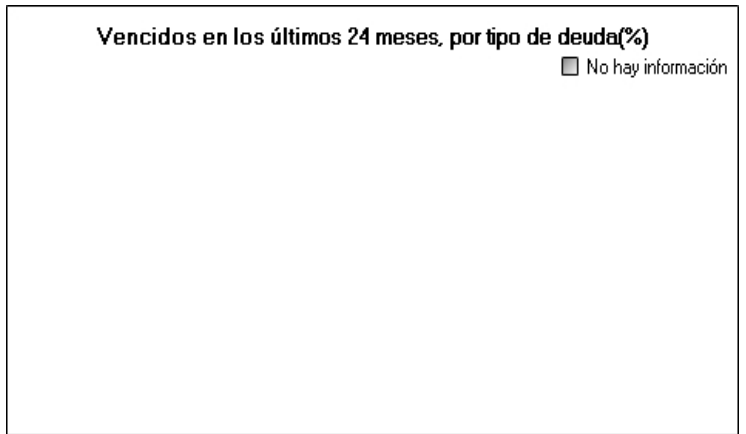
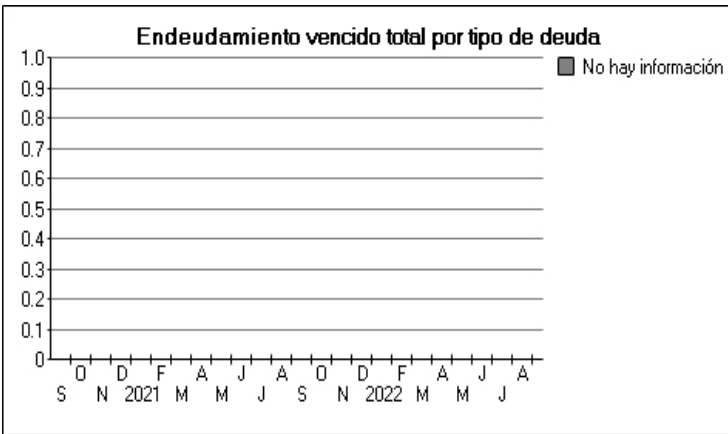
Fecha de Proceso	Sema. Actual	Sem. Riesgo	Var.	Superintendencia de Banca y Seguros (SBS/Microfinan.)				Otros Créditos	Otros Vencidos *				Ctas. Cerr./Anu.		Otros Repor. Negati.		
				# Enti.	Deuda Total *	% Cali. normal	Peor Califi. (2)		Deuda Vencida *	Protestos	Docs. Impagos	Deuda Tributaria	Deuda Laboral	Cta. Cte.		Tar. Créd.	
22/08/202	●	0.000	⊗	1	837,86	100.00	NOR	0,00	0,00	0,00	0,00	0,00	0,00	0	0	0	
22/07/202	●	0.000	⊗	1	13.580,19	100.00	NOR	0,00	0,00	0,00	0,00	0,00	0,00	0,00	0	0	0
23/06/202	●	0.000	⊗	1	9.931,92	100.00	NOR	0,00	0,00	0,00	0,00	0,00	0,00	0,00	0	0	0
23/05/202	●	0.000	⊗	1	16.015,13	100.00	NOR	0,00	0,00	0,00	0,00	0,00	0,00	0,00	0	0	0
25/04/202	●	0.000	⊗	1	7.005,83	100.00	NOR	0,00	0,00	0,00	0,00	0,00	0,00	0,00	0	0	0
22/03/202	●	0.000	⊗	1	2.285,41	100.00	NOR	0,00	0,00	0,00	0,00	0,00	0,00	0,00	0	0	0
23/02/202	●	0.000	⊗	1	5.064,48	100.00	NOR	0,00	0,00	0,00	0,00	0,00	0,00	0,00	0	0	0
24/01/202	●	0.000	⊗	1	2.515,70	100.00	NOR	0,00	0,00	0,00	0,00	0,00	0,00	0,00	0	0	0
12/01/202	●	0.000	⊗	1	3.147,50	100.00	NOR	0,00	0,00	0,00	0,00	0,00	0,00	0,00	0	0	0
21/12/202	●	0.000	⊗	1	3.147,50	100.00	NOR	0,00	0,00	0,00	0,00	0,00	0,00	0,00	0	0	0
23/11/202	●	0.000	⊗	1	5.733,01	100.00	NOR	0,00	0,00	0,00	0,00	0,00	0,00	0,00	0	0	0
22/10/202	●	0.000	⊗	1	3.755,73	100.00	NOR	0,00	0,00	0,00	0,00	0,00	0,00	0,00	0	0	0
23/09/202	●	0.000	⊗	1	4.124,65	100.00	NOR	0,00	0,00	0,00	0,00	0,00	0,00	0,00	0	0	0
23/08/202	●	0.000	⊗	1	1.112,75	100.00	NOR	0,00	0,00	0,00	0,00	0,00	0,00	0,00	0	0	0
24/07/202	●	0.000	⊗	1	288,70	100.00	NOR	0,00	0,00	0,00	0,00	0,00	0,00	0,00	0	0	0
23/06/202	●	0.000	⊗	1	786,30	100.00	NOR	0,00	0,00	0,00	0,00	0,00	0,00	0,00	0	0	0
24/05/202	●	0.000	⊗	1	1.608,31	100.00	NOR	0,00	0,00	0,00	0,00	0,00	0,00	0,00	0	0	0
23/04/202	●	0.000	⊗	1	2.844,98	100.00	NOR	0,00	0,00	0,00	0,00	0,00	0,00	0,00	0	0	0
25/03/202	●	0.000	⊗	1	556,60	100.00	NOR	0,00	0,00	0,00	0,00	0,00	0,00	0,00	0	0	0
26/02/202	●	0.000	⊗	1	1.997,16	100.00	NOR	0,00	0,00	0,00	0,00	0,00	0,00	0,00	0	0	0
23/01/202	●	0.000	⊗	1	1.457,86	100.00	NOR	0,00	0,00	0,00	0,00	0,00	0,00	0,00	0	0	0
22/12/202	●	0.000	⊗	1	3.801,31	100.00	NOR	0,00	0,00	0,00	0,00	0,00	0,00	0,00	0	0	0
25/11/202	●	0.000	⊗	1	14.674,64	100.00	NOR	0,00	0,00	0,00	0,00	0,00	0,00	0,00	0	0	0
24/10/202	●	0.000	▲	1	3.057,45	100.00	NOR	0,00	0,00	0,00	0,00	0,00	0,00	0,00	0	0	0
28/09/202	●	0.000	⊗	1	0,00	0.00		0,00	0,00	0,00	0,00	0,00	0,00	0,00	0	0	0

## Gráficos

Montos expresados en unidades de soles\*



NOR: Normal, CPP: Con Problemas Potenciales, DEF: Deficiente, DUD: Dudoso, PER: Pérdida, SCAL: Sin Calificación





## Reporte de Vencidos

Montos expresados en unidades de soles\*

Fuente - Acreedor	MAY 2022			JUN 2022			JUL 2022			AGO 2022		
	# Docs.	Monto *	Dias V.	# Docs.	Monto *	Dias V.	# Docs.	Monto *	Dias V.	# Docs.	Monto *	Dias V.

Montos expresados en unidades de soles\*

Fuente - Acreedor	ENE 2022			FEB 2022			MAR 2022			ABR 2022		
	# Docs.	Monto *	Dias V.	# Docs.	Monto *	Dias V.	# Docs.	Monto *	Dias V.	# Docs.	Monto *	Dias V.

Montos expresados en unidades de soles\*

Fuente - Acreedor	SET 2021			OCT 2021			NOV 2021			DIC 2021		
	# Docs.	Monto *	Dias V.	# Docs.	Monto *	Dias V.	# Docs.	Monto *	Dias V.	# Docs.	Monto *	Dias V.

## Reporte SBS/Microfinanzas

Montos expresados en unidades de soles\*

Última fecha reportada por la SBS : 31/07/2022

ULTIMOS 6 MESES		MAR 2022 (SBS: FEB 2022)	ABR 2022 (SBS: MAR 2022)	MAY 2022 (SBS: ABR 2022)	JUN 2022 (SBS: MAY 2022)	JUL 2022 (SBS: JUN 2022)	AGO 2022 (SBS: JUL 2022)
% Porcentaje de	NOR (Normal)	100.00	100.00	100.00	100.00	100.00	100.00
	CPP (Con Problemas Pote.)	0.00	0.00	0.00	0.00	0.00	0.00
Calificación	DEF (Deficiente)	0.00	0.00	0.00	0.00	0.00	0.00
	DUD (Dudoso)	0.00	0.00	0.00	0.00	0.00	0.00
	PER (Pérdida)	0.00	0.00	0.00	0.00	0.00	0.00

Institución	MAR 2022 (SBS: FEB 2022)		ABR 2022 (SBS: MAR 2022)		MAY 2022 (SBS: ABR 2022)		JUN 2022 (SBS: MAY 2022)		JUL 2022 (SBS: JUN 2022)		AGO 2022 (SBS: JUL 2022)	
	Monto *	Dias V.	Monto *	Dias V.	Monto *	Dias V.	Monto *	Dias V.	Monto *	Dias V.	Monto *	Dias V.
BCP	2.285,41		7.005,83		16.015,13		9.931,92		13.580,19		837,86	
TOTAL	2.285,41		7.005,83		16.015,13		9.931,92		13.580,19		837,86	

Última fecha reportada por la SBS : 31/07/2022

Operación	MAR 2022 (SBS: FEB 2022)		ABR 2022 (SBS: MAR 2022)		MAY 2022 (SBS: ABR 2022)		JUN 2022 (SBS: MAY 2022)		JUL 2022 (SBS: JUN 2022)		AGO 2022 (SBS: JUL 2022)	
	Monto *	Dias V.	Monto *	Dias V.	Monto *	Dias V.	Monto *	Dias V.	Monto *	Dias V.	Monto *	Dias V.
RESUMEN												
- Total Deuda	2.285,41		7.005,83		16.015,13		9.931,92		13.580,19		837,86	
- Línea No Utilizada	147.675,58		140.683,70		133.945,81		140.029,06		136.380,80		148.914,13	
CREDITOS DIRECTOS												
- CRÉDITOS VIGENTES	2.285,41		7.005,83		16.015,13		9.931,92		13.580,19		837,86	
-- Mype: Cred.Rev.LíneaTarj. Crédito	2.285,41		7.005,83		16.015,13		9.931,92		13.580,19		837,86	
LINEA NO UTIL. Y CRED. NO DESEMB.												
- LinCredTarjetaCrédito	147.675,58		140.683,70		133.945,81		140.029,06		136.380,80		148.914,13	

Montos expresados en unidades de soles\*

Última fecha reportada por la SBS : 31/07/2022

6 MESES ANTERIORES		SET 2021 (SBS: AGO 2021)	OCT 2021 (SBS: SET 2021)	NOV 2021 (SBS: OCT 2021)	DIC 2021 (SBS: NOV 2021)	ENE 2022 (SBS: DIC 2021)	FEB 2022 (SBS: ENE 2022)
% Porcentaje de	NOR (Normal)	100.00	100.00	100.00	100.00	100.00	100.00
	CPP (Con Problemas Pote.)	0.00	0.00	0.00	0.00	0.00	0.00
Calificación	DEF (Deficiente)	0.00	0.00	0.00	0.00	0.00	0.00
	DUD (Dudoso)	0.00	0.00	0.00	0.00	0.00	0.00
	PER (Pérdida)	0.00	0.00	0.00	0.00	0.00	0.00

Institución	SET 2021 (SBS: AGO 2021)		OCT 2021 (SBS: SET 2021)		NOV 2021 (SBS: OCT 2021)		DIC 2021 (SBS: NOV 2021)		ENE 2022 (SBS: DIC 2021)		FEB 2022 (SBS: ENE 2022)	
	Monto *	Dias V.	Monto *	Dias V.	Monto *	Dias V.	Monto *	Dias V.	Monto *	Dias V.	Monto *	Dias V.
BCP	4.124,65		3.755,73		5.733,01		3.147,50		2.515,70		5.064,48	
TOTAL	4.124,65		3.755,73		5.733,01		3.147,50		2.515,70		5.064,48	

Última fecha reportada por la SBS : 31/07/2022

Operación	SET 2021 (SBS: AGO 2021)		OCT 2021 (SBS: SET 2021)		NOV 2021 (SBS: OCT 2021)		DIC 2021 (SBS: NOV 2021)		ENE 2022 (SBS: DIC 2021)		FEB 2022 (SBS: ENE 2022)	
	Monto *	Dias V.	Monto *	Dias V.	Monto *	Dias V.	Monto *	Dias V.	Monto *	Dias V.	Monto *	Dias V.
RESUMEN												
- Total Deuda	4.124,65		3.755,73		5.733,01		3.147,50		2.515,70		5.064,48	
- Línea No Utilizada	145.836,34		146.120,25		144.227,98		146.813,50		147.362,90		144.895,33	
CREDITOS DIRECTOS												
- CRÉDITOS VIGENTES	4.124,65		3.755,73		5.733,01		3.147,50		2.515,70		5.064,48	
-- Mype: Cred.Rev.LíneaTarj.Crédito	4.124,65		3.755,73		5.733,01		3.147,50		2.515,70		5.064,48	
LINEA NO UTIL. Y CRED. NO DESEMB.												
- LinCredTarjetaCrédito	145.836,34		146.120,25		144.227,98		146.813,50		147.362,90		144.895,33	

## Reporte SBS/Microfinanzas por entidades

Reportado por : BCP

Última fecha reportada por la SBS : 31/07/2022

Operación	MAR 2022 (SBS: FEB2022)		ABR 2022 (SBS: MAR2022)		MAY 2022 (SBS: ABR2022)		JUN 2022 (SBS: MAY2022)		JUL 2022 (SBS: JUN2022)		AGO 2022 (SBS: JUL2022)	
	Monto *	Dias V.	Monto *	Dias V.	Monto *	Dias V.	Monto *	Dias V.	Monto *	Dias V.	Monto *	Dias V.
Calificación (2)	NOR		NOR		NOR		NOR		NOR		NOR	
RESUMEN												
- Total Deuda	2.285,41		7.005,83		16.015,13		9.931,92		13.580,19		837,86	
- Línea No Utilizada	147.675,58		140.683,70		133.945,81		140.029,06		136.380,80		148.914,13	
CREDITOS DIRECTOS												
- CRÉDITOS VIGENTES	2.285,41		7.005,83		16.015,13		9.931,92		13.580,19		837,86	
-- Mype: Cred.Rev.LíneaTarj.Crédito	2.285,41		7.005,83		16.015,13		9.931,92		13.580,19		837,86	
LINEA NO UTIL. Y CRED. NO DESEMB.												
- LinCredTarjetaCrédito	147.675,58		140.683,70		133.945,81		140.029,06		136.380,80		148.914,13	

Última fecha reportada por la SBS : 31/07/2022

Operación	SET 2021 (SBS: AGO2021)		OCT 2021 (SBS: SET2021)		NOV 2021 (SBS: OCT2021)		DIC 2021 (SBS: NOV2021)		ENE 2022 (SBS: DIC2021)		FEB 2022 (SBS: ENE2022)	
	Monto *	Dias V.	Monto *	Dias V.	Monto *	Dias V.	Monto *	Dias V.	Monto *	Dias V.	Monto *	Dias V.
Calificación (2)	NOR		NOR		NOR		NOR		NOR		NOR	
RESUMEN												
- Total Deuda	4.124,65		3.755,73		5.733,01		3.147,50		2.515,70		5.064,48	
- Línea No Utilizada	145.836,34		146.120,25		144.227,98		146.813,50		147.362,90		144.895,33	
CREDITOS DIRECTOS												
- CRÉDITOS VIGENTES	4.124,65		3.755,73		5.733,01		3.147,50		2.515,70		5.064,48	
-- Mype: Cred.Rev.LíneaTarj.Crédito	4.124,65		3.755,73		5.733,01		3.147,50		2.515,70		5.064,48	
LINEA NO UTIL. Y CRED. NO DESEMB.												
- LinCredTarjetaCrédito	145.836,34		146.120,25		144.227,98		146.813,50		147.362,90		144.895,33	

## Rectificaciones SBS

Entidad	Período SBS	Cuenta	Concepto Rectificación	Dice	Debe Decir
---------	-------------	--------	------------------------	------	------------

## Aval/Codeudor

Montos expresados en unidades de soles\*

Es Avalista de:

Información reportada por la SBS al 31/07/2022

Tipo Doc	Nro Documento	Nombre/Razón Social	Act Pre 12m
----------	---------------	---------------------	-------------

Montos expresados en unidades de soles\*

## Quiénes lo Avalan:

Información reportada por la SBS al 31/07/2022

Tipo Doc	Nro Documento	Nombre/Razón Social	Act	Pre	12m
----------	---------------	---------------------	-----	-----	-----

Montos expresados en unidades de soles\*

## Es Avalista de:

Información Reportada por Entidades de Microfinanzas / Otros Créditos

Tipo Doc	Nro Documento	Nombre/Razón Social	Act	Pre	12m
----------	---------------	---------------------	-----	-----	-----

Montos expresados en unidades de soles\*

## Quiénes lo Avalan:

Información Reportada por Entidades de Microfinanzas / Otros Créditos

Tipo Doc	Nro Documento	Nombre/Razón Social	Act	Pre	12m
----------	---------------	---------------------	-----	-----	-----

## Documentos Protestados como Deudor/Aceptante

Montos expresados en unidades\*

Reportado por la Cámara de Comercio de Lima (CCL)

## Documentos Protestados sin Regularizar

	# Doc	Monto (S/) *	Max Días Venc.
Total:	0	0,00	

Tipo de Cambio 3.844

Nro. Secuencia	Tip. **	Acreedor/Girador	Tipo Doc.	Moneda	Monto *	Monto * (S/)	Boletín	F. Protesto	F. Venc	Días Venc.
----------------	---------	------------------	-----------	--------	---------	--------------	---------	-------------	---------	------------

\*\*PR: Protestos, CJ: Cobranza Judicial, MO: Moras, PP: Procesos Penales

Montos expresados en unidades\*

Reportado por la Cámara de Comercio de Lima (CCL)

## Documentos Protestados Regularizados

	# Doc	Monto (S/) *
Total:	0	0,00

Nro. Secuencia	Tip. **	Acreedor/Girador	Tipo Doc.	Moneda	Monto *	Monto * (S/)	Boletín	F. Protesto	F. Venc.	F. Reg
----------------	---------	------------------	-----------	--------	---------	--------------	---------	-------------	----------	--------

\*\*PR: Protestos, CJ: Cobranza Judicial, MO: Moras, PP: Procesos Penales

## Detalle de Vencidos

## Comercio Exterior

Montos expresados en unidades de dólares

Muestra información reportada por la SUNAT desde el 07/02/2011

## Resumen por Ejercicio

Ejercicio	Actividad	Número de Operaciones	Importe USD *	N° Países	3 países con mayor número de operaciones
2022	EXPORTACIÓN	7	2.203.597,85	4	ITALY, ESTONIA, IRAQ
	IMPORTACIÓN	12	47.751,53	14	ITALY, JAPAN, UNITED STATES
2021	EXPORTACIÓN	12	1.461.334,25	4	UNITED STATES, CANADA, ITALY
	IMPORTACIÓN	35	1.989.663,50	26	ITALY, JAPAN, GERMANY
2020	EXPORTACIÓN	4	5.152.717,14	3	SAUDI ARABIA, MEXICO, UNITED STATES
	IMPORTACIÓN	7	508.023,80	8	ITALY, JAPAN, GERMANY

2019	EXPORTACIÓN	6	19.599.474,73	3	ITALY, MEXICO, IRAQ
	IMPORTACIÓN	12	154.462,32	13	ITALY, CHINA, FRANCE
2018	EXPORTACIÓN	17	3.039.701,74	2	MEXICO, ITALY
	IMPORTACIÓN	18	207.178,73	15	ITALY, GERMANY, JAPAN

## Resumen por Meses

Actividad	Ejercicio	Mes	Número de Operaciones	Importe USD *	N° Países	3 países con mayor número de operaciones
EXPORTACIÓN	2022	MARZO	3	430.496,95	2	ITALY, IRAQ
		FEBRERO	4	1.773.100,90	2	ITALY, UNITED STATES, ESTONIA
	2021	NOVIEMBR	3	217.693,08	2	CANADA, ITALY, UNITED STATES
		OCTUBRE	3	381.310,17	2	UNITED STATES, ITALY
		AGOSTO	2	164.549,00	2	UNITED STATES
		JULIO	2	45.894,00	2	CANADA
	2020	JUNIO	2	651.888,01	2	IRAQ, UNITED STATES
		AGOSTO	2	914.026,31	1	SAUDI ARABIA
		ABRIL	1	75.933,29	1	MEXICO
		FEBRERO	1	4.162.757,54	1	UNITED STATES
	2019	OCTUBRE	1	119.485,37	1	ITALY
		JUNIO	1	4.327.600,34	1	IRAQ
		MAYO	2	15.137.488,76	1	ITALY
		MARZO	2	14.900,26	1	MEXICO
	2018	OCTUBRE	1	139.872,80	2	MEXICO
		SETIEMBRE	1	167.974,50	2	MEXICO
		JUNIO	2	111.222,43	2	ITALY, MEXICO
		MAYO	2	43.600,07	2	ITALY, MEXICO
		ABRIL	2	215.476,66	2	ITALY, MEXICO
		MARZO	1	53.065,54	2	MEXICO
	FEBRERO	1	49.677,08	2	ITALY	
	ENERO	7	2.258.812,68	2	MEXICO, ITALY	
IMPORTACIÓN	2022	JULIO	2	6.356,99	5	ITALY, JAPAN, MEXICO
		JUNIO	3	18.018,78	8	ITALY, JAPAN, UNITED STATES
		ABRIL	1	3.177,55	3	BRAZIL, ITALY, JAPAN
		MARZO	1	3.724,70	5	UNITED KINGDOM, ITALY, JAPAN
		FEBRERO	1	704,70	3	CZECH REPUBLIC, GERMANY, ITALY
		ENERO	4	15.768,80	6	ITALY, JAPAN, UNITED STATES
	2021	DICIEMBRE	2	37.863,54	4	ITALY, JAPAN, UNITED STATES
		NOVIEMBR	2	14.998,39	7	ITALY, JAPAN, POLAND
		OCTUBRE	1	29.242,32	7	BELGIUM, BRAZIL, CHINA
		SETIEMBRE	3	20.665,49	5	ITALY, JAPAN, GERMANY
		AGOSTO	1	1.106,80	1	MEXICO
		JULIO	1	5.069,79	6	CHINA, CZECH REPUBLIC, INDIA
		JUNIO	1	18.136,96	2	UNITED KINGDOM, ITALY
		MAYO	6	131.875,81	9	ITALY, UNITED KINGDOM, GERMANY
		ABRIL	2	8.520,73	1	ITALY
		MARZO	3	22.396,49	14	ITALY, JAPAN, GERMANY
		FEBRERO	5	1.013.296,61	17	ITALY, JAPAN, "KOREA, REPUBLIC OF"
		ENERO	8	686.490,56	5	ITALY, JAPAN, BELGIUM
	2020	DICIEMBRE	2	166.097,29	6	ITALY, JAPAN, CANADA
		NOVIEMBR	1	326.264,00	1	BRAZIL
		JUNIO	1	4.624,69	2	ITALY, JAPAN
		MAYO	1	4.996,50	3	GERMANY, ITALY, JAPAN
		ABRIL	1	2.264,07	1	ITALY
		FEBRERO	1	3.777,26	2	JAPAN, UNITED STATES
	2019	OCTUBRE	1	4.088,50	2	JAPAN, UNITED STATES
		SETIEMBRE	1	2.772,81	2	ITALY, SLOVENIA
		AGOSTO	5	130.382,02	7	ITALY, CHINA, FRANCE
		JULIO	1	6.449,18	1	MEXICO
		JUNIO	2	5.701,58	6	ITALY, JAPAN, UNITED STATES
		MAYO	1	2.738,94	6	CHINA, CZECH REPUBLIC, GERMANY
	ENERO	1	2.329,29	3	BANGLADESH, CHINA, ITALY	
	DICIEMBRE	1	3.845,13	2	ITALY, JAPAN	
2018	NOVIEMBR	1	5.569,13	2	GERMANY, ITALY	
	OCTUBRE	1	5.263,09	7	GERMANY, UNITED KINGDOM, ITALY	

	AGOSTO	1	25.908,72	1	SWITZERLAND
	JULIO	4	72.412,58	5	ITALY,JAPAN,MEXICO
	JUNIO	5	26.339,69	5	ITALY,MEXICO,UNITED STATES
	MAYO	1	42.669,36	3	CHINA,ITALY,UNITED STATES
	ABRIL	2	13.471,31	7	ITALY,UNITED STATES,JAPAN
	ENERO	2	11.699,73	2	GERMANY,ITALY

### PUBLICACIÓN DIARIO "EL PERUANO"

### Reporte Otros Créditos

Institución	MAR 2022		ABR 2022		MAY 2022		JUN 2022		JUL 2022		AGO 2022	
	Monto *	Dias V.	Monto *	Dias V.	Monto *	Dias V.	Monto *	Dias V.	Monto *	Dias V.	Monto *	Dias V.

Institución	SET 2021		OCT 2021		NOV 2021		DIC 2021		ENE 2022		FEB 2022	
	Monto *	Dias V.	Monto *	Dias V.	Monto *	Dias V.	Monto *	Dias V.	Monto *	Dias V.	Monto *	Dias V.

### Reporte Otros Créditos por entidades

Sin Información