



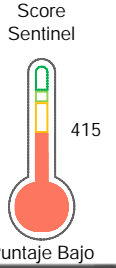
Reporte de Deudas

El reporte contiene solo los títulos seleccionados

- Información General
- Consulta Rápida
- Principales Acreedores
- Detalle Variación
- Posición Histórica
- Gráficos
- Rep. Vencidos
- Rep. SBS/Microf.
- SBS/Microf. Entidades
- Rectificaciones SBS
- Avalados/Avalistas
- Hechos de Importancia
- Documentos CCL
- Detalle de Vencidos
- Comercio Exterior
- Otros Créditos
- Otros Créd. Entidades
- Otros Rep. Negativos

RUC 20380419247 - PROVIAS DESCENTRALIZADO

Fecha Proceso	Tipo Doc.	N. Doc.	Nota	Deuda Total *	Var.	Actual	Previo	12m
21/01/2024	RUC	20380419247	0.689	360.276,39				



Sentinel Sabio

Bancarizado: SI

Recomendación de Sentinel Sabio
Evaluación Crediticia

RECHAZAR
Producto Genérico

Detalle:
- El promedio de deudas negativas (Sunat, AFP, Protestos) representa mas del 5% del promedio deuda en el SF en los últimos 3 meses

Cuota Estimada Mensual

S/ 0.00

Score Sentinel
Nivel de Riesgo

Puntaje Bajo

415

Recomendación:

Estadísticamente, en este nivel de score, 31 de 100 empresas podrian caer en incumplimiento en los próximos 12

Información General

Datos Principales

24/01/2024: Última actualización de información reportada por SUNAT

Razón Social:	PROVIAS DESCENTRALIZADO		
Nombre Comercial:	-		
Tipo de Contribuyente:	INSTITUCIONES PUBLICAS		
Estado de Contribuyente:	ACTIVO	Condición del Contribuyente:	HABIDO
Inicio de Actividades:	19/07/1995		
Tamaño contribuyente:	PRINCIPAL	Dependencia:	INTENDENCIA LIMA PRICO
Actividad Económica Principal	ACTIV. ADMINIST. PUBLICA EN GENERAL		
Actividad Económica Secundaria 1	-	Actividad Económica Secundaria 2	-
Fecha Inscripción RRPP:	01/01/0001	Número de Partida Registral:	-
Folio:	-	Asiento:	-

Agente de retención

Direcciones Registradas

Dirección	Fuente
JIRON CAMANA NRO. 678 LIMA - LIMA - LIMA (PISOS DEL 7 AL 12 - EX EDIF. ATENTO PERU)	SUNAT - DOMICILIO FISCAL
JIRON EULOGIO DEL RIO NRO. 1069 URBANIZACION SOLEDAD BAJA HUARAZ - HUARAZ - ANCASH	SUNAT - AGENCIA
AVENIDA MANCO CAPAC NRO. 135 URBANIZACION PUEBLO LIBRE ABANCAY - ABANCAY - APURIMAC	SUNAT - AGENCIA
MZA. L. LTE. 31 URBANIZACION MARISCAL CACERES AYACUCHO - HUAMANGA - AYACUCHO	SUNAT - AGENCIA
JIRON CINCO ESQUINAS NRO. 417 INT. PIS2 BAR. SAN SEBASTIAN CAJAMARCA - CAJAMARCA - CAJAMARCA	SUNAT - AGENCIA
JIRON SEICHI IZUMI NRO. 597 HUANUCO - HUANUCO - HUANUCO	SUNAT - AGENCIA
AVENIDA FRANCISCO SOLANO NRO. 121 URBANIZACION SAN CARLOS HUANCAYO - HUANCAYO - JUNIN	SUNAT - AGENCIA
MZA. H. LTE. 2 URBANIZACION FONAVI TAMBOPATA - TAMBOPATA - MADRE DE DIOS	SUNAT - AGENCIA
JIRON CARABAYA NRO. 184 PUNO - PUNO - PUNO	SUNAT - AGENCIA
MZA. H. LTE. 9 URBANIZACION SEÑORIAL CAYMA - AREQUIPA - AREQUIPA (A 2 CUADRAS DE AV.EJERCITO)	SUNAT - AGENCIA
AVENIDA PACHACUTEC NRO. S/N INT. S/I CUSCO - CUSCO - CUSCO	SUNAT - AGENCIA
AVENIDA FORTUNATO CHIRICHIGNO MZA. 6. LTE. C2 URBANIZACION SAN EDUARDO PIURA - PIURA - PIURA (FRENTE A LA CAMARA DE COMERCIO)	SUNAT - AGENCIA
CALLE LAS BRUNIAS NRO. 156 URBANIZACION SAN ISIDRO ICA - ICA - ICA (CERCADO DE ICA)	SUNAT - AGENCIA
CALLE ELVIRA GARCIA Y GARCIA NRO. 767 URBANIZACION LAS QUINTANAS TRUJILLO - TRUJILLO - LA LIBERTAD	SUNAT - AGENCIA
JIRON 29 DE AGOSTO NRO. 471 BAGUA - BAGUA - AMAZONAS	SUNAT - AGENCIA
AVENIDA CIRCUNVALACION NRO. 593 TARAPOTO - SAN MARTIN - SAN MARTIN	SUNAT - AGENCIA
AVENIDA SIMON BOLIVAR NRO. 301 URBANIZACION SAN JUAN YANACANCHA - PASCO - PASCO	SUNAT - AGENCIA
JIRON CUZCO NRO. 146 CALLERIA - CORONEL PORTILLO - UCAYALI	SUNAT - AGENCIA
JIRON HIPOLITO UNANUE NRO. 244 HUANCVELICA - HUANCVELICA - HUANCVELICA (ALT DEL CERCADO)	SUNAT - AGENCIA
MZA. A. LTE. 1 URBANIZACION VILLA HERMOSA MOQUEGUA - MARISCAL NIETO - MOQUEGUA (ALT DEL CP SAN FRANCISCO)	SUNAT - AGENCIA



AVENIDA ALMTE MIGUEL GRAU SEMINAR NRO. 1580 IQUITOS - MAYNAS - LORETO

SUNAT - AGENCIA

Representantes Legales

Nro Documento	Nombre de Representante	Semáforos			Fecha desde que ocupa Cargo	Cargo
		Act	Pre	12m		
09377173	PINO CARDENAS JOSE LUIS	●	●	●	01/01/2022	DIRECTOR EJECUTIVO
10369567	ALCALA RODRIGUEZ CESAR GUSTAVO	●	●	●	09/08/2022	JEFE
41066171	AHUMADA ASPILLAGA ALEJANDRO EDGARDO	●	●	●	15/07/2022	DIRECTOR EJECUTIVO

Empresas Relacionadas a:

PINO CARDENAS JOSE LUIS

Ruc	Razón Social	Semáforos			Fecha desde que ocupa Cargo	Cargo	Estado
		Act	Pre	12m			
20520557092	J.P CONSTRUCTORA, CONSULTORIA Y MANTENIMIENTO EN GENERAL S.A	●	<input type="checkbox"/>	<input type="checkbox"/>	09/08/2007	APODERADO	BAJA DE OFICIO

AHUMADA ASPILLAGA ALEJANDRO EDGARDO

Ruc	Razón Social	Semáforos			Fecha desde que ocupa Cargo	Cargo	Estado
		Act	Pre	12m			
20480627173	EMPRESA CONSTRUCCIONES EL INCA S.R.L.	●	●	●	02/04/2009	GERENTE GENERAL	BAJA DE OFICIO

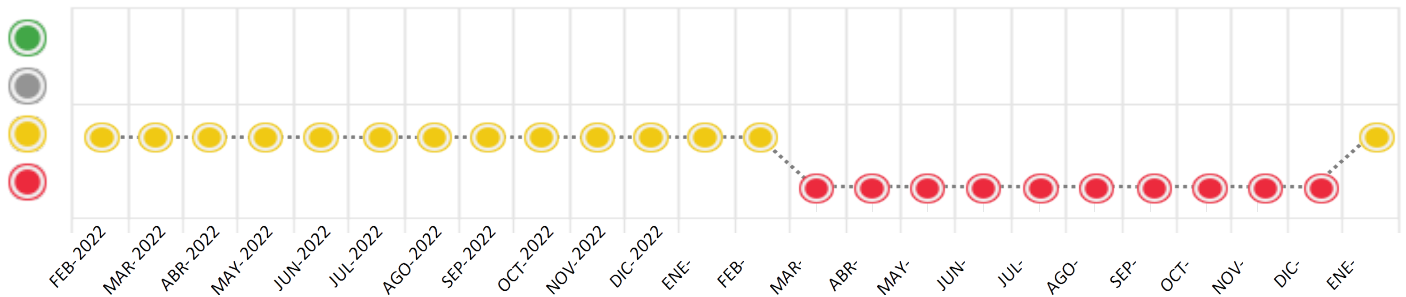
Consulta Rápida





Documento de identidad consultado

Fecha Proceso	Tipo Doc.	N. Doc.	Nombre o Raz. Social	Nota	Deuda Total *	Var.	Actual	Previo	12m
21/01/2024	RUC	20380419247	PROVIAS DESCENTRALIZADO	0.689	360.276,39		●	●	●

Montos expresados en unidades de soles*






Semáforos de los últimos 24 meses



Semáforo	Descripción
	No registra información de deudas
	Mínimo Riesgo: Sin deudas vencidas
	Mediano Riesgo: Deudas con poco atraso*
	Alto Riesgo: Deudas con atraso significativo*

*Semáforo deuda menor: Deuda vencida menor S/ 100 personas naturales o menor S/ 500 personas jurídicas

Verde: $0 < \text{Sem.} < 0.001$
 Amarillo: $0.001 < \text{Sem.} < 2$
 Rojo: $2 < \text{Sem.} < 6$

Variación	Descripción
	Variación Negativa: La nueva información reportada ha incrementado tu riesgo crediticio
	Variación Positiva: La nueva información ha mejorado tu posición de riesgo
	Variación Porcentual Positiva: El monto total reportado por la SBS/Microfinanzas o número de instituciones financieras ha aumentado
	Variación Porcentual Negativa: El monto total reportado por la SBS/Microfinanzas o número de instituciones financieras ha disminuido
	Aproximadamente igual o igual

Detalle de la deuda SBS/Microfinanzas

Entidad	Deuda Anterior			Deuda a ENE 2024				Rect. (1)	Disc.
	JUL 2023	OCT 2023	DIC 2023	Fecha Inf.	Calif. (2)	Monto *	Días Venc.		
				31/12/2023	NOR		0		
TOTAL						298.159,16			

(1) Ver detalle en el cuadro de Rectificaciones SBS

(2) NOR: Normal, CPP: Con Problemas Potenciales, DEF: Deficiente, DUD: Dudoso, PER: Pérdida, SCAL: Sin Calificación

Detalle de la deuda de Otros Créditos

Entidad	Deuda Anterior			Deuda a ENE 2024				Disc.
	JUL 2023	OCT 2023	DIC 2023	Fecha Inf.	Calif. (2)	Monto	Días Venc.	
TOTAL								

(2) NOR: Normal, CPP: Con Problemas Potenciales, DEF: Deficiente, DUD: Dudoso, PER: Pérdida, SCAL: Sin Calificación

Detalle de vencidos

# Doc	Fuente - Acreedor	Monto *	Días Venc.
	Protestos Sin Regularizar	55.577,20	319
1	TRANSPORTES COMO CANCHA S.A.C. - TRANSCOMCAN S.A.C.	55.577,20	319
	Documentos Impagos	5.310,00	1,453
6	GESTION DE SERVICIOS AMBIENTALES S	5.310,00	1,453
	Deuda Laboral	1.230,03	508
1	AFP INTEGRAL S A	1.230,03	508

Utilización de Líneas de Crédito

Instituciones	**	Línea Aprobada	Línea No Utilizada	Línea Utilizada	% L. Util.
TOTAL					0%

**Tipo de Crédito

Principales Acreedores

Montos expresados en unidades de soles*

Resumen de Deudas

Descripción de la Deuda	Monto *	Días
Deuda total SBS al 31/12/2023	298.159,16	
% Calificación normal	100.00	
Peor Calificación (2)	NOR	
Otros Créditos	0,00	****
Deuda vencida		
Protestos Sin Regularizar	55.577,20	319
Documentos Impagos	5.310,00	1,453
Deuda Laboral	1.230,03	508
Total deuda vencida	62.117,23	

Detalle de deuda SBS/Microfinanzas

Institución SBS	Calif. (2)	Saldo *	% Ven.	Días Venc.	Rect.(1)

BCO DE LA NACION	NOR	298.159,16	0.00
Deuda Total SBS/MicroFinanzas		298.159,16	0

Detalle de Riesgos SBS/Microfinanzas

Concepto	Saldo *
Deuda Directa	0,00
Deuda Indirecta	298.159,16
Deuda Castigada	0,00
Deuda Total SBS/MicroFinanzas	298.159,16
Línea Tarj.Cred. No utilizada	0,00
Total Riesgo SBS/MicroFinanzas	298.159,16

Detalle de deuda Otros Créditos

Empresa	Calif. (2)	Saldo *	% Ven.	Días Venc.	Disc.
Deuda Total Otros Créditos		0,00	0		

Detalle de vencidos

# Doc	Fuente - Acreedor	Monto *	Días Venc.
	Protestos Sin Regularizar	55.577,20	319
1	TRANSPORTES COMO CANCHA S.A.C. - TRANSCOMCAN S.A.C.	55.577,20	319
	Documentos Impagos	5.310,00	1,453
6	GESTION DE SERVICIOS AMBIENTALES S	5.310,00	1,453
	Deuda Laboral	1.230,03	508
1	AFP INTEGRAL S A	1.230,03	508

Detalle Variación

Montos expresados en unidades de soles*

Resumen de la variación

Descripción de la deuda	19/01/2024	21/01/2024	Variación
Score	0.689	0.689	0.000
Nro. Entidades SBS/Microf.	1	1	0
Riesgo Total SBS/Microf. *	298.159,16	298.159,16	
Deuda Directa	0,00	0,00	0,00
Deuda Indirecta	298.159,16	298.159,16	0,00
Deuda Castigada	0,00	0,00	0,00

Variación del Riesgo Total SBS/Microf. *	Antes	21/01/2024	Variación
Último Mes	0,00	298.159,16	298.159,16
Último Trimestre	0,00	298.159,16	298.159,16
Último Semestre	0,00	298.159,16	298.159,16
Último Año	18.558,98	298.159,16	279.600,18



Calificación SBS/Microf.	19/01/2024	21/01/2024	Variación
% NOR (Normal)	100.00	100.00	0.00
% CPP (Con Problemas Potenciales)	0.00	0.00	0.00
% DEF (Deficiente)	0.00	0.00	0.00
% DUD (Dudoso)	0.00	0.00	0.00
% PER (Pérdida)	0.00	0.00	0.00

Deuda vencida *	19/01/2024	21/01/2024	Variación
Total deuda vencida	0,00	0,00	0,00

Deuda por Otros Créditos *	19/01/2024	21/01/2024	Variación
Total deuda otros créditos	0,00	0,00	0,00

Detalle de la variación

Fuente - Acreedor *	19/01/2024	21/01/2024	Variación
---------------------	------------	------------	-----------

Posición Histórica

Montos expresados en unidades de soles*

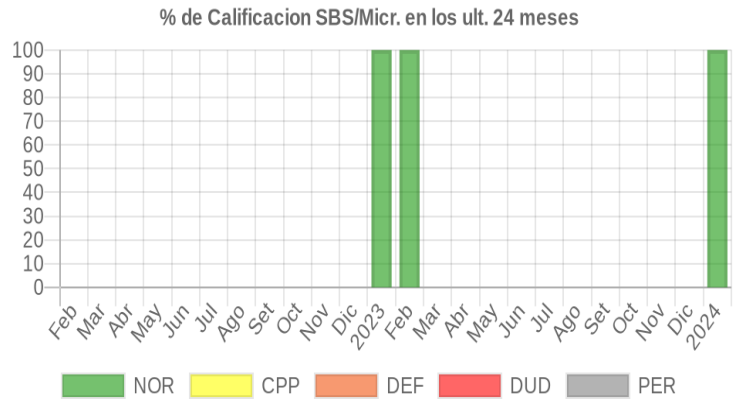
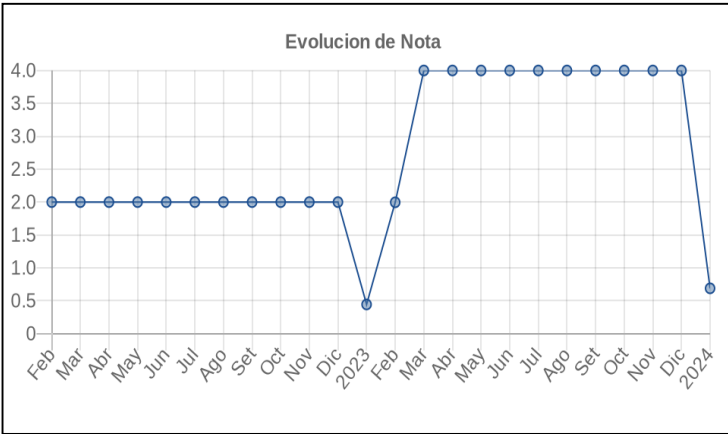
Fecha de Proceso	Sema. Actual	Sem. Riesgo	Var.	Superintendencia de Banca y Seguros (SBS/Microfinan.)				Otros Créditos	Otros Vencidos *				Ctas. Cerr./Anu.		Otros Repor. Negati.	
				# Enti.	Deuda Total *	% Cali. normal	Peor Califi.(2)		Deuda Vencida *	Protestos	Docs. Impagos	Deuda Tributaria	Deuda Laboral	Cta. Cte.		Tar. Créd.
21/01/2024	🟡	0.689	📄	1	298.159,16	100.00	NOR	0,00	0,00	55.577,20	5.310,00	0,00	1.230,03	0	0	0
19/01/2024	🟡	0.689	▲	1	298.159,16	100.00	NOR	0,00	0,00	55.577,20	5.310,00	0,00	1.230,03	0	0	0
17/01/2024	🔴	4.000	📄	0	0,00	0,00		0,00	0,00	55.577,20	5.310,00	0,00	1.230,03	0	0	0
05/01/2024	🔴	4.000	📄	0	0,00	0,00		0,00	0,00	55.577,20	5.310,00	0,00	1.230,03	0	0	0
28/12/2023	🔴	4.000	📄	0	0,00	0,00		0,00	0,00	55.577,20	5.310,00	0,00	1.219,29	0	0	0
12/12/2023	🔴	4.000	📄	0	0,00	0,00		0,00	0,00	55.577,20	5.310,00	0,00	1.219,29	0	0	0
05/12/2023	🔴	4.000	📄	0	0,00	0,00		0,00	0,00	55.577,20	5.310,00	0,00	1.219,29	0	0	0
06/11/2023	🔴	4.000	📄	0	0,00	0,00		0,00	0,00	55.577,20	5.310,00	0,00	1.209,61	0	0	0
03/11/2023	🔴	4.000	📄	0	0,00	0,00		0,00	0,00	55.577,20	5.310,00	277,00	1.209,61	0	0	0
30/10/2023	🔴	4.000	📄	0	0,00	0,00		0,00	0,00	55.577,20	5.310,00	277,00	1.199,95	0	0	0
24/10/2023	🔴	4.000	📄	0	0,00	0,00		0,00	0,00	55.577,20	5.310,00	276,00	1.199,95	0	0	0
04/10/2023	🔴	4.000	📄	0	0,00	0,00		0,00	0,00	55.577,20	5.310,00	0,00	1.199,95	0	0	0
28/09/2023	🔴	4.000	📄	0	0,00	0,00		0,00	0,00	55.577,20	5.310,00	0,00	1.191,35	0	0	0
06/09/2023	🔴	4.000	📄	0	0,00	0,00		0,00	0,00	55.577,20	5.310,00	0,00	1.191,35	0	0	0
02/08/2023	🔴	4.000	📄	0	0,00	0,00		0,00	0,00	55.577,20	5.310,00	0,00	1.179,54	0	0	0
10/07/2023	🔴	4.000	📄	0	0,00	0,00		0,00	0,00	55.577,20	5.310,00	0,00	1.170,94	0	0	0
06/07/2023	🔴	4.000	📄	0	0,00	0,00		0,00	0,00	55.577,20	5.310,00	2.362,00	1.170,94	0	0	0
03/07/2023	🔴	4.000	📄	0	0,00	0,00		0,00	0,00	55.577,20	5.310,00	2.362,00	2.403,37	0	0	0
26/06/2023	🔴	4.000	📄	0	0,00	0,00		0,00	0,00	55.577,20	5.310,00	3.473,00	2.403,37	0	0	0
14/06/2023	🔴	4.000	📄	0	0,00	0,00		0,00	0,00	55.577,20	5.310,00	0,00	2.403,37	0	0	0
02/06/2023	🔴	4.000	📄	0	0,00	0,00		0,00	0,00	55.577,20	5.310,00	0,00	2.403,37	0	0	0
01/06/2023	🔴	4.000	📄	0	0,00	0,00		0,00	0,00	55.577,20	5.310,00	0,00	2.386,15	0	0	0
19/05/2023	🔴	4.000	📄	0	0,00	0,00		0,00	0,00	55.577,20	5.310,00	0,00	2.386,15	0	0	0
12/05/2023	🔴	4.000	📄	0	0,00	0,00		0,00	0,00	55.577,20	5.310,00	0,00	2.386,15	0	0	0
09/05/2023	🔴	4.000	📄	0	0,00	0,00		0,00	0,00	55.577,20	10.620,00	0,00	2.386,15	0	0	0
12/04/2023	🔴	4.000	📄	0	0,00	0,00		0,00	0,00	55.577,20	10.620,00	0,00	1.506,23	0	0	0
29/03/2023	🔴	4.000	📄	0	0,00	0,00		0,00	0,00	55.577,20	10.620,00	0,00	0,00	0	0	0
23/03/2023	🔴	4.000	▼	0	0,00	0,00		0,00	0,00	55.577,20	5.310,00	0,00	0,00	0	0	0
22/03/2023	🟡	2.000	📄	0	0,00	0,00		0,00	0,00	0,00	5.310,00	0,00	0,00	0	0	0
28/02/2023	🟡	1.996	📄	1	8,05	100.00	NOR	0,00	0,00	0,00	5.310,00	0,00	0,00	0	0	0
21/02/2023	🟡	1.996	▼	1	8,05	100.00	NOR	0,00	0,00	0,00	5.310,00	0,00	0,00	0	0	0
16/02/2023	🟡	0.444	📄	1	18.558,98	100.00	NOR	0,00	0,00	0,00	5.310,00	0,00	0,00	0	0	0
04/02/2023	🟡	0.444	📄	1	18.558,98	100.00	NOR	0,00	0,00	0,00	5.310,00	0,00	0,00	0	0	0
25/01/2023	🟡	0.444	📄	1	18.558,98	100.00	NOR	0,00	0,00	0,00	5.310,00	0,00	0,00	0	0	0
23/01/2023	🟡	0.444	▲	1	18.558,98	100.00	NOR	0,00	0,00	0,00	5.310,00	0,00	0,00	0	0	0
16/01/2023	🟡	2.000	📄	0	0,00	0,00		0,00	0,00	0,00	5.310,00	0,00	0,00	0	0	0
06/01/2023	🟡	2.000	📄	0	0,00	0,00		0,00	0,00	0,00	5.310,00	0,00	0,00	0	0	0
30/12/2022	🟡	2.000	📄	0	0,00	0,00		0,00	0,00	0,00	5.310,00	0,00	0,00	0	0	0
24/11/2022	🟡	2.000	📄	0	0,00	0,00		0,00	0,00	0,00	5.310,00	0,00	0,00	0	0	0



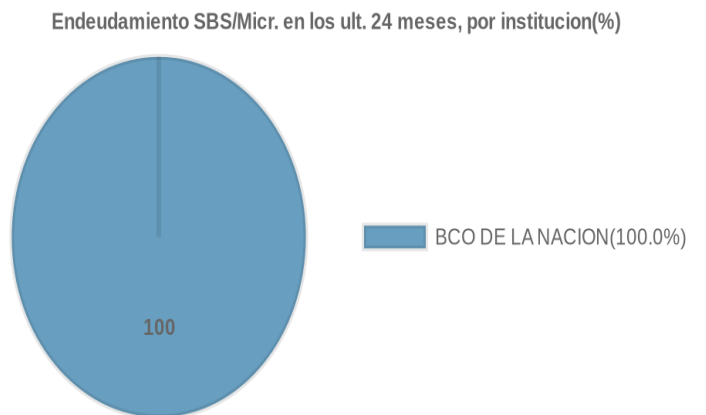
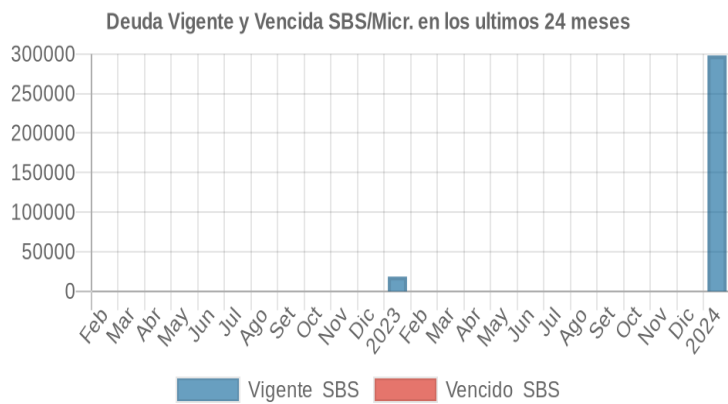
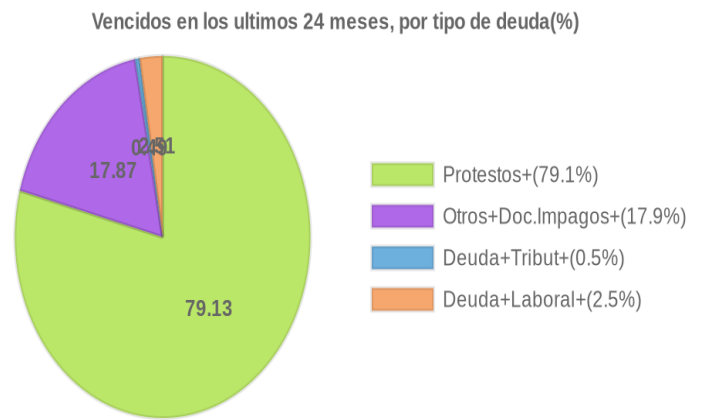
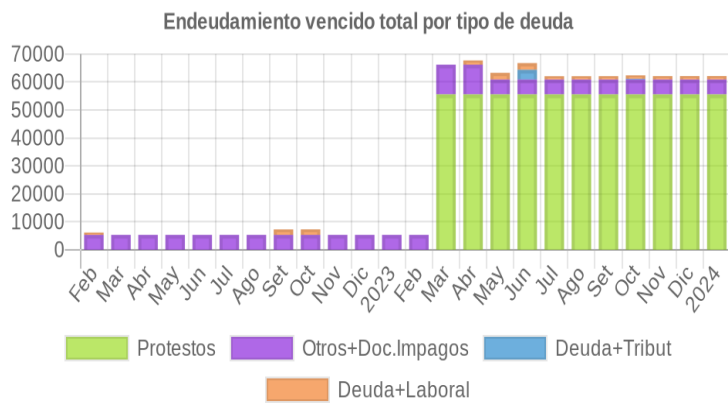
09/11/2022	●	2.000	▲	0	0,00	0,00	0,00	0,00	0,00	5.310,00	0,00	0,00	0	0	0
04/11/2022	●	2.000	■	0	0,00	0,00	0,00	0,00	0,00	5.310,00	0,00	1.961,32	0	0	0
11/10/2022	●	2.000	■	0	0,00	0,00	0,00	0,00	0,00	5.310,00	0,00	1.961,32	0	0	0
19/09/2022	●	2.000	■	0	0,00	0,00	0,00	0,00	0,00	5.310,00	0,00	1.943,17	0	0	0
13/09/2022	●	2.000	■	0	0,00	0,00	0,00	0,00	0,00	5.310,00	0,00	1.943,17	0	0	0
08/09/2022	●	2.000	▼	0	0,00	0,00	0,00	0,00	0,00	5.310,00	0,00	1.943,17	0	0	0
05/09/2022	●	2.000	■	0	0,00	0,00	0,00	0,00	0,00	5.310,00	0,00	0,00	0	0	0
02/08/2022	●	2.000	■	0	0,00	0,00	0,00	0,00	0,00	5.310,00	0,00	0,00	0	0	0
20/07/2022	●	2.000	■	0	0,00	0,00	0,00	0,00	0,00	5.310,00	0,00	0,00	0	0	0
11/07/2022	●	2.000	■	0	0,00	0,00	0,00	0,00	0,00	5.310,00	0,00	0,00	0	0	0
05/07/2022	●	2.000	■	0	0,00	0,00	0,00	0,00	0,00	5.310,00	0,00	0,00	0	0	0
17/06/2022	●	2.000	■	0	0,00	0,00	0,00	0,00	0,00	5.310,00	0,00	0,00	0	0	0
10/06/2022	●	2.000	■	0	0,00	0,00	0,00	0,00	0,00	5.310,00	0,00	0,00	0	0	0
01/06/2022	●	2.000	■	0	0,00	0,00	0,00	0,00	0,00	5.310,00	0,00	0,00	0	0	0
24/05/2022	●	2.000	■	0	0,00	0,00	0,00	0,00	0,00	5.310,00	0,00	0,00	0	0	0
16/05/2022	●	2.000	■	0	0,00	0,00	0,00	0,00	0,00	5.310,00	0,00	0,00	0	0	0
03/05/2022	●	2.000	■	0	0,00	0,00	0,00	0,00	0,00	5.310,00	0,00	0,00	0	0	0
26/04/2022	●	2.000	■	0	0,00	0,00	0,00	0,00	0,00	5.310,00	0,00	0,00	0	0	0
11/04/2022	●	2.000	■	0	0,00	0,00	0,00	0,00	0,00	5.310,00	0,00	0,00	0	0	0
04/04/2022	●	2.000	■	0	0,00	0,00	0,00	0,00	0,00	5.310,00	0,00	0,00	0	0	0
30/03/2022	●	2.000	■	0	0,00	0,00	0,00	0,00	0,00	5.310,00	0,00	0,00	0	0	0
23/03/2022	●	2.000	■	0	0,00	0,00	0,00	0,00	0,00	5.310,00	0,00	0,00	0	0	0
18/03/2022	●	2.000	■	0	0,00	0,00	0,00	0,00	0,00	5.310,00	0,00	0,00	0	0	0
15/03/2022	●	2.000	■	0	0,00	0,00	0,00	0,00	0,00	5.310,00	0,00	0,00	0	0	0
12/03/2022	●	2.000	■	0	0,00	0,00	0,00	0,00	0,00	5.310,00	0,00	0,00	0	0	0
10/03/2022	●	2.000	■	0	0,00	0,00	0,00	0,00	0,00	5.310,00	0,00	0,00	0	0	0
01/03/2022	●	2.000	■	0	0,00	0,00	0,00	0,00	0,00	5.310,00	0,00	828,57	0	0	0
14/02/2022	●	2.000	■	0	0,00	0,00	0,00	0,00	0,00	5.310,00	0,00	828,57	0	0	0
07/02/2022	●	2.000	■	0	0,00	0,00	0,00	0,00	0,00	5.310,00	0,00	828,57	0	0	0
01/02/2022	●	2.000	■	0	0,00	0,00	0,00	0,00	0,00	5.310,00	0,00	828,57	0	0	0

Gráficos

Montos expresados en unidades de soles*



NOR: Normal, CPP: Con Problemas Potenciales, DEF: Deficiente, DUD: Dudoso, PER: Pérdida, SCAL: Sin Calificación



Reporte de Vencidos

Montos expresados en unidades de soles*

Fuente - Acreedor	OCT 2023			NOV 2023			DIC 2023			ENE 2024		
	# Docs.	Monto *	Dias V.	# Docs.	Monto *	Dias V.	# Docs.	Monto *	Dias V.	# Docs.	Monto *	Dias V.
Protestos Sin Regularizar												
TRANSPORTES COMO CANCHA S.A.C. - TRANSCOMCA	1	55.577,20	237	1	55.577,20	267	1	55.577,20	29	1	55.577,20	31
Total	1	55.577,20	237	1	55.577,20	267	1	55.577,20	29	1	55.577,20	31
Documentos Impagos												
GESTION DE SERVICIOS AMBIENTALES S.A.C.	6	5.310,00	137	6	5.310,00	140	6	5.310,00	143	6	5.310,00	145
Total	6	5.310,00	137	6	5.310,00	140	6	5.310,00	143	6	5.310,00	145
Deuda Tributaria												
SUPERINTENDENCIA NACIONAL DE ADMINISTRACION	1	277,00	92		0,00	0		0,00			0,00	
Total	1	277,00	92	0			0			0		
Deuda Laboral												
AFP INTEGRAL S A	1	1.199,95	426	1	1.209,61	456	1	1.219,29	48	1	1.230,03	50
Total	1	1.199,95	426	1	1.209,61	456	1	1.219,29	48	1	1.230,03	50

Montos expresados en unidades de soles*

Fuente - Acreedor	JUN 2023			JUL 2023			AGO 2023			SET 2023		
	# Docs.	Monto *	Dias V.	# Docs.	Monto *	Dias V.	# Docs.	Monto *	Dias V.	# Docs.	Monto *	Dias V.
Protestos Sin Regularizar												
TRANSPORTES COMO CANCHA S.A.C. - TRANSCOMCA	1	55.577,20	114	1	55.577,20	145	1	55.577,20	17	1	55.577,20	20
Total	1	55.577,20	114	1	55.577,20	145	1	55.577,20	17	1	55.577,20	20
Documentos Impagos												
GESTION DE SERVICIOS AMBIENTALES S.A.C.	6	5.310,00	124	6	5.310,00	127	6	5.310,00	131	6	5.310,00	134
Total	6	5.310,00	124	6	5.310,00	127	6	5.310,00	131	6	5.310,00	134
Deuda Tributaria												
SUPERINTENDENCIA NACIONAL DE ADMINISTRACION	1	3.473,00	61		0,00	0		0,00			0,00	
Total	1	3.473,00	61	0			0			0		
Deuda Laboral												
AFP INTEGRAL S A	2	2.403,37	546	1	1.170,94	334	1	1.179,54	36	1	1.191,35	39
Total	2	2.403,37	546	1	1.170,94	334	1	1.179,54	36	1	1.191,35	39

Montos expresados en unidades de soles*

Fuente - Acreedor	FEB 2023			MAR 2023			ABR 2023			MAY 2023		
	# Docs.	Monto *	Dias V.	# Docs.	Monto *	Dias V.	# Docs.	Monto *	Dias V.	# Docs.	Monto *	Dias V.
Protestos Sin Regularizar												
TRANSPORTES COMO CANCHA S.A.C. - TRANSCOMCA		0,00		1	55.577,20	23	1	55.577,20	53	1	55.577,20	84
Total	0			1	55.577,20	23	1	55.577,20	53	1	55.577,20	84
Documentos Impagos												
GESTION DE SERVICIOS AMBIENTALES S.A.C.	6	5.310,00	112	12	10.620,00	115	12	10.620,00	118	6	5.310,00	121
Total	6	5.310,00	112	12	10.620,00	115	12	10.620,00	118	6	5.310,00	121
Deuda Tributaria												
SUPERINTENDENCIA NACIONAL DE ADMINISTRACION		0,00			0,00			0,00			0,00	
Total	0			0			0			0		
Deuda Laboral												
AFP INTEGRAL S A		0,00			0,00		2	1.506,23	48	2	2.386,15	51
Total	0			0			2	1.506,23	48	2	2.386,15	51

Reporte SBS/Microfinanzas

Montos expresados en unidades de soles*

Última fecha reportada por la SBS : 31/12/2023

ÚLTIMOS 6 MESES		AGO 2023 (SBS: JUL 2023)	SET 2023 (SBS: AGO 2023)	OCT 2023 (SBS: SET 2023)	NOV 2023 (SBS: OCT 2023)	DIC 2023 (SBS: NOV 2023)	ENE 2024 (SBS: DIC 2023)
% Porcentaje	NOR (Normal)	0.00	0.00	0.00	0.00	0.00	100.00
	CPP (Con Problemas Pote.)	0.00	0.00	0.00	0.00	0.00	0.00
de	DEF (Deficiente)	0.00	0.00	0.00	0.00	0.00	0.00
Calificación	DUD (Dudoso)	0.00	0.00	0.00	0.00	0.00	0.00



PER (Pérdida)	0.00	0.00	0.00	0.00	0.00	0.00
---------------	------	------	------	------	------	------

Institución	AGO 2023 (SBS: JUL 2023)		SET 2023 (SBS: AGO 2023)		OCT 2023 (SBS: SET 2023)		NOV 2023 (SBS: OCT 2023)		DIC 2023 (SBS: NOV 2023)		ENE 2024 (SBS: DIC 2023)	
	Monto *	Dias V.	Monto *	Dias V.	Monto *	Dias V.	Monto *	Dias V.	Monto *	Dias V.	Monto *	Dias V.
BCO DE LA NACION												298.159,16
TOTAL	0,00		0,00		0,00		0,00		0,00			298.159,16

Última fecha reportada por la SBS : 31/12/2023

Operación	AGO 2023 (SBS: JUL 2023)		SET 2023 (SBS: AGO 2023)		OCT 2023 (SBS: SET 2023)		NOV 2023 (SBS: OCT 2023)		DIC 2023 (SBS: NOV 2023)		ENE 2024 (SBS: DIC 2023)	
	Monto *	Dias V.	Monto *	Dias V.	Monto *	Dias V.	Monto *	Dias V.	Monto *	Dias V.	Monto *	Dias V.
RESUMEN												
- Total Deuda												298.159,16
CREDITOS INDIRECTOS												
- CartasCrédito												298.159,16

Montos expresados en unidades de soles*

Última fecha reportada por la SBS : 31/12/2023

6 MESES ANTERIORES		FEB 2023 (SBS: ENE 2023)	MAR 2023 (SBS: FEB 2023)	ABR 2023 (SBS: MAR 2023)	MAY 2023 (SBS: ABR 2023)	JUN 2023 (SBS: MAY 2023)	JUL 2023 (SBS: JUN 2023)
NOR (Normal)		100.00	0.00	0.00	0.00	0.00	0.00
% Porcentaje CPP (Con Problemas Pote.)		0.00	0.00	0.00	0.00	0.00	0.00
de DEF (Deficiente)		0.00	0.00	0.00	0.00	0.00	0.00
Calificación DUD (Dudoso)		0.00	0.00	0.00	0.00	0.00	0.00
PER (Pérdida)		0.00	0.00	0.00	0.00	0.00	0.00

Institución	FEB 2023 (SBS: ENE 2023)		MAR 2023 (SBS: FEB 2023)		ABR 2023 (SBS: MAR 2023)		MAY 2023 (SBS: ABR 2023)		JUN 2023 (SBS: MAY 2023)		JUL 2023 (SBS: JUN 2023)	
	Monto *	Dias V.	Monto *	Dias V.	Monto *	Dias V.	Monto *	Dias V.	Monto *	Dias V.	Monto *	Dias V.
BCO DE LA NACION	8,05											
TOTAL	8,05		0,00		0,00		0,00		0,00		0,00	

Última fecha reportada por la SBS : 31/12/2023

Operación	FEB 2023 (SBS: ENE 2023)		MAR 2023 (SBS: FEB 2023)		ABR 2023 (SBS: MAR 2023)		MAY 2023 (SBS: ABR 2023)		JUN 2023 (SBS: MAY 2023)		JUL 2023 (SBS: JUN 2023)	
	Monto *	Dias V.	Monto *	Dias V.	Monto *	Dias V.	Monto *	Dias V.	Monto *	Dias V.	Monto *	Dias V.
RESUMEN												
- Total Deuda	8,05											
CREDITOS DIRECTOS												
- CREDITOS VIGENTES	8,05											
-- SP: SobregirosCC	8,05											

Reporte SBS/Microfinanzas por entidades

Reportado por : BCO DE LA NACION

Última fecha reportada por la SBS : 31/12/2023

Operación	AGO 2023 (SBS: JUL 2023)		SET 2023 (SBS: AGO 2023)		OCT 2023 (SBS: SET 2023)		NOV 2023 (SBS: OCT 2023)		DIC 2023 (SBS: NOV 2023)		ENE 2024 (SBS: DIC 2023)	
	Monto *	Dias V.	Monto *	Dias V.	Monto *	Dias V.	Monto *	Dias V.	Monto *	Dias V.	Monto *	Dias V.
Calificación (2)												NOR
RESUMEN												
- Total Deuda												298.159,16
CREDITOS INDIRECTOS												
- CartasCrédito												298.159,16

Última fecha reportada por la SBS : 31/12/2023

Operación	FEB 2023 (SBS: ENE 2023)		MAR 2023 (SBS: FEB 2023)		ABR 2023 (SBS: MAR 2023)		MAY 2023 (SBS: ABR 2023)		JUN 2023 (SBS: MAY 2023)		JUL 2023 (SBS: JUN 2023)	
	Monto *	Dias V.	Monto *	Dias V.	Monto *	Dias V.	Monto *	Dias V.	Monto *	Dias V.	Monto *	Dias V.
Calificación (2)		NOR										



RESUMEN										
- Total Deuda		8,05								
CREDITOS DIRECTOS										
- CRÉDITOS VIGENTES		8,05								
-- SP: SobregirosCC		8,05								

Rectificaciones SBS

Entidad	Periodo SBS	Cuenta	Concepto Rectificación	Dice	Debe Decir
---------	-------------	--------	------------------------	------	------------

Aval/Codeudor

Montos expresados en unidades de soles*

Es Avalista de:				Información reportada por la SBS al 31/12/2023		
Tipo Doc	Nro Documento	Nombre/Razón Social	Act	Pre	12m	

Montos expresados en unidades de soles*

Quiénes lo Avalan:				Información reportada por la SBS al 31/12/2023		
Tipo Doc	Nro Documento	Nombre/Razón Social	Act	Pre	12m	

Montos expresados en unidades de soles*

Es Avalista de:				Información Reportada por Entidades de Microfinanzas / Otros Créditos		
Tipo Doc	Nro Documento	Nombre/Razón Social	Act	Pre	12m	

Montos expresados en unidades de soles*

Quiénes lo Avalan:				Información Reportada por Entidades de Microfinanzas / Otros Créditos		
Tipo Doc	Nro Documento	Nombre/Razón Social	Act	Pre	12m	

Documentos Protestados como Deudor/Aceptante

Montos expresados en unidades*

Reportado por la Cámara de Comercio de Lima (CCL)

Documentos Protestados sin Regularizar			
	# Doc	Monto (S/) *	Max Días Venc.
Total:	1	55.577,20	319

Tipo de Cambio 3.804

Nro. Secuencia	Tip. Reg. **	Acreedor/Girador	Tipo Doc.	Moneda	Monto *	Monto * (S/)	Boletín	F. Protesto	F. Venc.	Días Venc.
85910		TRANSPORTES COMO CANCHA S.A.C. - TRANSCOMCAN S.A.C.	FAN	S/.	55.577,20	55.577,20	03/2023	20/03/2023	08/03/2023	319

**PR: Protestos, CJ: Cobranza Judicial, MO: Moras, PP: Procesos Penales

Montos expresados en unidades*

Reportado por la Cámara de Comercio de Lima (CCL)

Documentos Protestados Regularizados		
	# Doc	Monto (S/) *
Total:	0	0,00

Nro. Secuencia	Tip. Reg. **	Acreedor/Girador	Tipo Doc.	Moneda	Monto *	Monto * (S/)	Boletín	F. Protesto	F. Venc.	F. Reg
----------------	--------------	------------------	-----------	--------	---------	--------------	---------	-------------	----------	--------

**PR: Protestos, CJ: Cobranza Judicial, MO: Moras, PP: Procesos Penales

Detalle de Vencidos

Documentos Impagos

Montos expresados en unidades*

	# Doc	Monto (S/) *	Max Días Venc.
Total:	6	5.310,00	1,453

Se muestran los 10 primeros documentos ordenados por Fecha de Vencimiento, del más reciente al más antiguo

Tipo de Cambio 3.804

Nombre del Acreedor de la Obligación	Tipo Comprobante/ Concepto	Nro Comprobante	Condición Deuda	Moneda	Monto *	Monto * (S/)	F. Venc.
GESTION DE SERVICIOS AMBIENTALES S.A.C.	Factura	01-0F034-0005378	MOROSIDAD	S/.	1.062,00	1.062,00	29/12/2020
GESTION DE SERVICIOS AMBIENTALES S.A.C.	Factura	01-0F034-0005122	MOROSIDAD	S/.	1.062,00	1.062,00	21/10/2020
GESTION DE SERVICIOS AMBIENTALES S.A.C.	Factura	01-0F034-0005094	MOROSIDAD	S/.	1.062,00	1.062,00	30/09/2020
GESTION DE SERVICIOS AMBIENTALES S.A.C.	Factura	01-0F034-0005082	MOROSIDAD	S/.	1.062,00	1.062,00	25/09/2020
GESTION DE SERVICIOS AMBIENTALES S.A.C.	Factura	01-0F034-0004989	MOROSIDAD	S/.	955,80	955,80	18/07/2020
GESTION DE SERVICIOS AMBIENTALES S.A.C.	Factura	01-0F034-0004764	MOROSIDAD	S/.	106,20	106,20	29/01/2020

Deuda Laboral

Montos expresados en unidades de soles*

	# Doc	Monto (S/) *	Max Días Venc.
Total:	1	1.230,03	508

Se muestran los 10 primeros documentos ordenados por Periodo de Devengue, del más reciente al más antiguo

Nombre del Acreedor de la Obligación	Periodo	Deuda AFP *	Deuda Fondo *	Tipo de Deuda	Situación de Cobranza
AFP INTEGRAL S A	08/2022	304,50	925,53	Cierta-Declaracion sin pago	Judicial

Comercio Exterior

Montos expresados en unidades de dólares

Muestra información reportada por la SUNAT desde el 07/02/2011

Resumen por Ejercicio

Ejercicio	Actividad	Número de Operaciones	Importe USD *	N° Países	3 países con mayor número de operaciones

Resumen por Meses

Actividad	Ejercicio	Mes	Número de Operaciones	Importe USD *	N° Países	3 países con mayor número de operaciones

PUBLICACIÓN DIARIO "EL PERUANO"

Reporte Otros Créditos



Institución	AGO 2023		SET 2023		OCT 2023		NOV 2023		DIC 2023		ENE 2024	
	Monto *	Dias V.	Monto *	Dias V.	Monto *	Dias V.	Monto *	Dias V.	Monto *	Dias V.	Monto *	Dias V.
Institución												

Institución	FEB 2023		MAR 2023		ABR 2023		MAY 2023		JUN 2023		JUL 2023	
	Monto *	Dias V.	Monto *	Dias V.	Monto *	Dias V.	Monto *	Dias V.	Monto *	Dias V.	Monto *	Dias V.
Institución												

Reporte Otros Créditos por entidades

Sin Información