



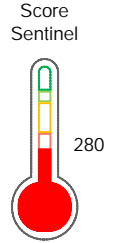
# Reporte de Deudas

El reporte contiene solo los títulos seleccionados

- Información General
- Consulta Rápida
- Principales Acreedores
- Detalle Variación
- Posición Histórica
- Gráficos
- Rep. Vencidos
- Rep. SBS/Microf.
- SBS/Microf. Entidades
- Rectificaciones SBS
- Avalados/Avalistas
- Hechos de Importancia
- Documentos CCL
- Detalle de Vencidos
- Comercio Exterior
- Otros Créditos
- Otros Créd. Entidades
- Otros Rep. Negativos

RUC 20602969364 - CENTRO DE PROCESAMIENTO INDUSTRIAL E.I.R.L.

Fecha Proceso	Tipo Doc.	N. Doc.	Nota	Deuda Total *	Var.	Actual	Previo	12m
24/04/2024	RUC	20602969364	3.999	218.625,45				



Puntaje Muy Bajo

**\* La persona consultada cuenta con los siguientes créditos e indicadores.**

- Está Avalado
- Reprogramados DU N 026-20

## Sentinel Sabio

Bancarizado: SI

### Recomendación de Sentinel Sabio

Evaluación Crediticia



**RECHAZAR**  
Producto Genérico

Detalle:

- Calificación Def, Dud, Per en los 12 meses
- Deuda castigada mayor a S/.100 en los últimos 12 meses
- El promedio de deudas negativas (Sunat,AFP,Protestos) representa mas del 5% del promedio deuda en el SF en los últimos 3 meses

Cuota Estimada Mensual

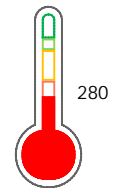
S/ 3552,



### Score Sentinel

Nivel de Riesgo

Puntaje Muy Bajo



Recomendación:

Estadísticamente, en este nivel de score, 47 de 100 empresas podrian caer en incumplimiento en los próximos 12

## Información General

### Datos Principales

24/01/2024: Última actualización de información reportada por SUNAT

Razón Social:	CENTRO DE PROCESAMIENTO INDUSTRIAL E.I.R.L.		
Nombre Comercial:	-		
Tipo de Contribuyente:	EMPRESA INDIVIDUAL DE RESP. LTDA		
Estado de Contribuyente:	ACTIVO	Condición del Contribuyente:	HABIDO
Inicio de Actividades:	05/03/2018		
Tamaño contribuyente:	RESTO	Dependencia:	INTENDENCIA LIMA MEPECO
Actividad Económica Principal	FAB. TANQUES, DEPOSITOS Y RECIP. METAL.		
Actividad Económica Secundaria 1	REPARACION DE EFECTOS PERSONA	Actividad Económica Secundaria 2	-
Fecha Inscripción RRPP:	07/02/2018	Número de Partida Registral:	-
Folio:	-	Asiento:	-

Agente de retención

### Direcciones Registradas

Dirección	Fuente
CALLE MARCOS FARFAN NRO 3372 URBANIZACION INDUSTRIAL PANAMERICANA N INDEPENDENCIA - LIMA - LIMA	SUNAT - DOMICILIO FISCAL

### Representantes Legales

Nro Documento	Nombre de Representante	Act	Pre	12m	Fecha desde que ocupa Cargo	Cargo
70618838	ARROYO CHIRA EDUARDO JOSE				07/02/2018	GERENTE

### Empresas Relacionadas a:

ARROYO CHIRA EDUARDO JOSE

Ruc	Razón Social	Semáforos			Fecha desde que ocupa Cargo	Cargo	Estado
		Act	Pre	12m			
20609072939	CENTRO DE PROCESAMIENTO PLASTICO E.I.R.L.				08/02/2022	-	ACTIVO

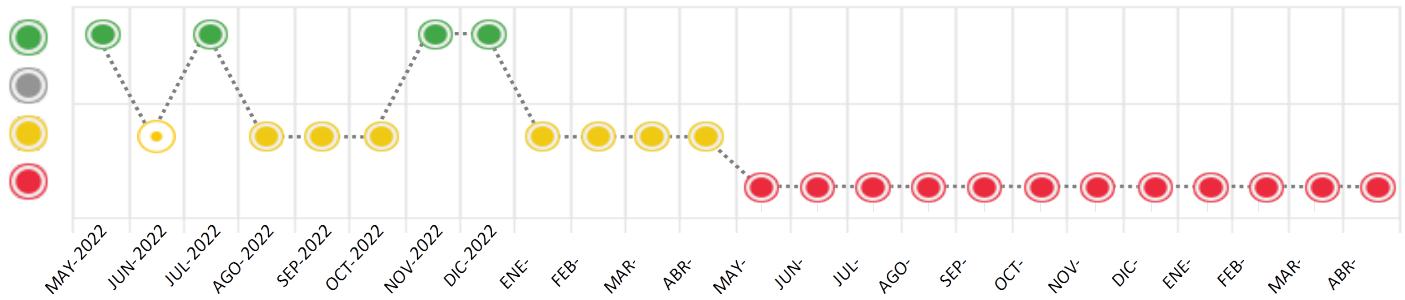
## Consulta Rápida

### Documento de identidad consultado

Fecha Proceso	Tipo Doc.	N. Doc.	Nombre o Raz. Social	Nota	Deuda Total *	Var.	Actual	Previo	12m
24/04/2024	RUC	20602969364	CENTRO DE PROCESAMIENTO INDUSTRIAL E.I.R.L.	3.999	218.625,45				

Montos expresados en unidades de soles\*

Semáforos de los últimos 24 meses



Semáforo	Descripción
	No registra información de deudas
	Mínimo Riesgo: Sin deudas vencidas
	Mediano Riesgo: Deudas con poco atraso*
	Alto Riesgo: Deudas con atraso significativo*

\*Semáforo deuda menor: Deuda vencida menor S/ 100 personas naturales o menor S/ 500 personas jurídicas

Verde: 0 <= Sem. < 0.001  
 Amarillo: 0.001 <= Sem. <= 2  
 Rojo: 2 < Sem. <= 6

Variación	Descripción
	Variación Negativa: La nueva información reportada ha incrementado tu riesgo crediticio
	Variación Positiva: La nueva información ha mejorado tu posición de riesgo
	Variación Porcentual Positiva: El monto total reportado por la SBS/Microfinanzas o número de instituciones financieras ha aumentado
	Variación Porcentual Negativa: El monto total reportado por la SBS/Microfinanzas o número de instituciones financieras ha disminuido
	Aproximadamente igual o igual

## Detalle de la deuda SBS/Microfinanzas

Entidad	Deuda Anterior			Deuda a ABR 2024				Rect. (1)	Disc.
	OCT 2023	ENE 2024	MAR 2024	Fecha Inf.	Calif. (2)	Monto *	Días Venc.		
	68.471,73	68.471,73	68.471,73	31/03/2024	PER	0	338		
	79.566,12	30.990,98	30.990,98	31/03/2024	PER	0	338		
	34,49			31/03/2024	DUD	0	15		
	0,00					0			
TOTAL	148.072,34	99.462,71	99.462,71			99.515,48			

(1) Ver detalle en el cuadro de Rectificaciones SBS

(2) NOR: Normal, CPP: Con Problemas Potenciales, DEF: Deficiente, DUD: Dudoso, PER: Pérdida, SCAL: Sin Calificación

## Detalle de la deuda de Otros Créditos

Entidad	Deuda Anterior			Deuda a ABR 2024				Disc.
	OCT 2023	ENE 2024	MAR 2024	Fecha Inf.	Calif. (2)	Monto	Días Venc.	
TOTAL								

(2) NOR: Normal, CPP: Con Problemas Potenciales, DEF: Deficiente, DUD: Dudoso, PER: Pérdida, SCAL: Sin Calificación

## Detalle de vencidos

# Doc	Fuente - Acreedor	Monto *	Días Venc.
	Protestos Sin Regularizar	99.055,29	275
1	BBVA BANCO CONTINENTAL	69.869,11	275
2	CAPRIN PERU SAC	23.705,22	186
2	LA LLAVE S.A.	5.480,96	254
	Documentos Impagos	1.096,91	301
3	EXPERIAN PERU S.A.C	841,14	301
1	ENTEL PERU S.A.	255,77	254
	Deuda Tributaria	2.142,00	55
1	SUPERINTENDENCIA NACIONAL DE ADMINISTRACION TRIBUTARIA SUNAT	2.142,00	55
	Deuda Laboral	16.815,77	541
13	AFP INTEGRA S A	7.638,14	541
11	PRIMA AFP S.A.	3.399,53	541
9	AFP HABITAT S.A.	2.740,10	541
1	SEGURO SOCIAL DE SALUD ESSALUD	2.155,00	55
1	OFICINA DE NORMALIZACIÓN PREVISION	883,00	55

## Utilización de Líneas de Crédito

Instituciones	**	Línea Aprobada	Línea No Utilizada	Línea Utilizada	% L. Uti.
TOTAL					0%

\*\*Tipo de Crédito

## Principales Acreedores

Montos expresados en unidades de soles\*

## Resumen de Deudas

Descripción de la Deuda	Monto *	Días
Deuda total SBS al 31/03/2024	99.515,48	
% Calificación normal	0.00	
Peor Calificación (2)	<b>PER</b>	
Otros Créditos	0,00	****
Deuda vencida		
SBS/Microf.	99.462,71	338
Protestos Sin Regularizar	99.055,29	275
Documentos Impagos	1.096,91	301
Deuda Tributaria	2.142,00	55
Deuda Laboral	16.815,77	541
Total deuda vencida	218.572,68	

## Detalle de deuda SBS/Microfinanzas

Institución SBS	Calif. (2)	Saldo *	% Ven.	Días Venc.	Rect.(1)
BANCO BBVA PERU- OM 24700-2020 HON.GAR.PRO.EME.SAN	<b>PER</b>	68.471,73	100.00	338	
BBVA	<b>PER</b>	30.990,98	100.00	338	
BCP	<b>DUD</b>	52,77	0.00	15	
Deuda Total SBS/MicroFinanzas		99.515,48	99.95		

## Detalle de Riesgos SBS/Microfinanzas

Concepto	Saldo *
Deuda Directa	69.921,88
Deuda Indirecta	0,00
Deuda Castigada	29.593,60
Deuda Total SBS/MicroFinanzas	99.515,48
Línea Tarj.Cred. No utilizada	0,00
Total Riesgo SBS/MicroFinanzas	99.515,48

## Detalle de deuda Otros Créditos

Empresa	Calif. (2)	Saldo *	% Ven.	Días Venc.	Disc.
Deuda Total Otros Créditos		0,00	99.95		

## Detalle de vencidos

# Doc	Fuente - Acreedor	Monto *	Días Venc.
	Protestos Sin Regularizar	99.055,29	275
1	BBVA BANCO CONTINENTAL	69.869,11	275
2	CAPRIN PERU SAC	23.705,22	186
2	LA LLAVE S.A.	5.480,96	254
	Documentos Impagos	1.096,91	301
3	EXPERIAN PERU S.A.C	841,14	301
1	ENTEL PERU S.A.	255,77	254

	Deuda Tributaria	2.142,00	55
1	SUPERINTENDENCIA NACIONAL DE ADMINISTRACION TRIBUTARIA SUNAT	2.142,00	55
	Deuda Laboral	16.815,77	541
13	AFP INTEGRA S A	7.638,14	541
11	PRIMA AFP S.A.	3.399,53	541
9	AFP HABITAT S.A.	2.740,10	541
1	SEGURO SOCIAL DE SALUD ESSALUD	2.155,00	55
1	OFICINA DE NORMALIZACIÓN PREVISION	883,00	55

## Detalle Variación

Montos expresados en unidades de soles\*

## Resumen de la variación

Descripción de la deuda	23/04/2024	24/04/2024	Variación
Score	3.999	3.999	0.000
Nro. Entidades SBS/Microf.	3	3	0
Riesgo Total SBS/Microf. *	99.515,48	99.515,48	
Deuda Directa	69.921,88	69.921,88	0,00
Deuda Indirecta	0,00	0,00	0,00
Deuda Castigada	29.593,60	29.593,60	0,00

Variación del Riesgo Total SBS/Microf. *	Antes	24/04/2024	Variación
Último Mes	99.462,71	99.515,48	52,77
Último Trimestre	99.462,71	99.515,48	52,77
Último Semestre	148.072,34	99.515,48	-48.556,86
Último Año	157.237,21	99.515,48	-57.721,73

Calificación SBS/Microf.	23/04/2024	24/04/2024	Variación
% NOR (Normal)	0.00	0.00	0.00
% CPP (Con Problemas Potenciales)	0.00	0.00	0.00
% DEF (Deficiente)	0.00	0.00	0.00
% DUD (Dudoso)	0.05	0.05	0.00
% PER (Pérdida)	99.95	99.95	0.00

Deuda vencida *	23/04/2024	24/04/2024	Variación
Deuda Tributaria	2.150,00	2.142,00	
Deuda Laboral	16.809,77	16.815,77	
Total deuda vencida	18.959,77	18.957,77	2,00
Deuda por Otros Créditos *	23/04/2024	24/04/2024	Variación
Total deuda otros créditos	0,00	0,00	0,00

## Detalle de la variación

Fuente - Acreedor *	23/04/2024	24/04/2024	Variación
Deuda Tributaria			8,00



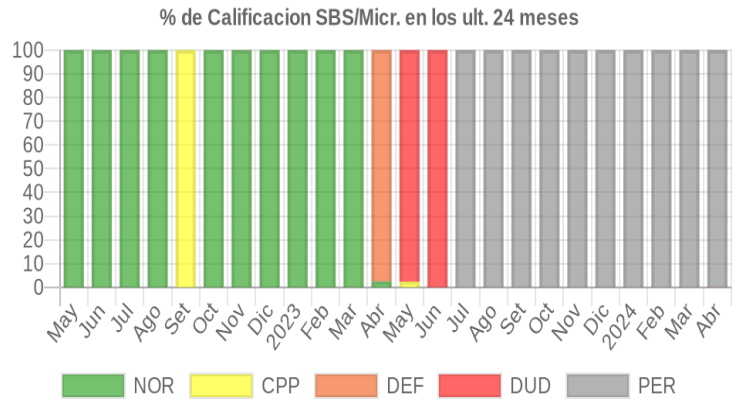
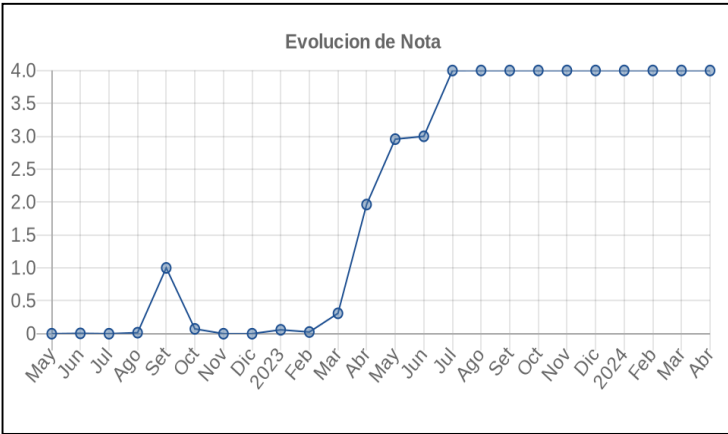


24/08/2023	3.999	%	3	148.068,33	0.00	PER	148.037,85	0,00	0,00	0,00	6.966,00	10.520,59	0	0	0
21/08/2023	3.999		3	148.076,00	0.00	PER	148.037,85	0,00	0,00	0,00	6.966,00	10.520,59	0	0	0
14/08/2023	3.999		3	148.076,00	0.00	PER	148.037,85	0,00	0,00	0,00	<b>6.952,00</b>	<b>10.510,59</b>	0	0	0
11/08/2023	3.999		3	148.076,00	0.00	PER	148.037,85	0,00	0,00	0,00	3.014,00	8.289,59	0	0	0
07/08/2023	3.999		3	148.076,00	0.00	PER	148.037,85	0,00	0,00	0,00	3.014,00	7.988,54	0	0	0
02/08/2023	3.999		3	148.076,00	0.00	PER	148.037,85	0,00	0,00	0,00	3.009,00	7.983,54	0	0	0
01/08/2023	3.999		3	148.076,00	0.00	PER	148.037,85	0,00	0,00	0,00	3.009,00	9.210,29	0	0	0
28/07/2023	3.999		3	148.076,00	0.00	PER	148.037,85	0,00	0,00	0,00	<b>3.002,00</b>	9.205,29	0	0	0
24/07/2023	3.999	▼	3	148.076,00	0.00	PER	<b>148.037,85</b>	0,00	0,00	0,00	12.702,00	9.199,29	0	0	0
17/07/2023	3.000		2	148.037,85	0.00	DUD	118.444,25	0,00	0,00	0,00	<b>12.702,00</b>	9.199,29	0	0	0
11/07/2023	3.000		2	148.037,85	0.00	DUD	118.444,25	0,00	0,00	0,00	2.345,00	8.530,29	0	0	0
10/07/2023	3.000		2	148.037,85	0.00	DUD	118.444,25	0,00	0,00	0,00	2.345,00	8.229,24	0	0	0
06/07/2023	3.000		2	148.037,85	0.00	DUD	118.444,25	0,00	0,00	0,00	2.340,00	8.225,24	0	0	0
03/07/2023	3.000		2	148.037,85	0.00	DUD	118.444,25	0,00	0,00	0,00	2.340,00	7.555,60	0	0	0
26/06/2023	3.000		2	148.037,85	0.00	DUD	118.444,25	0,00	0,00	0,00	2.335,00	7.551,60	0	0	0
22/06/2023	3.000	%	2	148.037,85	0.00	DUD	<b>118.444,25</b>	0,00	0,00	0,00	2.330,00	7.547,60	0	0	0
19/06/2023	2.954		3	151.500,72	0.02	DUD	48.575,14	0,00	0,00	0,00	<b>2.330,00</b>	7.547,60	0	0	0
14/06/2023	2.958		3	151.500,72	0.02	DUD	48.575,14	0,00	0,00	0,00	16.323,00	7.544,60	0	0	0
12/06/2023	2.958		3	151.500,72	0.02	DUD	48.575,14	0,00	0,00	0,00	<b>16.323,00</b>	<b>7.241,19</b>	0	0	0
05/06/2023	2.957		3	151.500,72	0.02	DUD	48.575,14	0,00	0,00	0,00	13.969,00	5.449,19	0	0	0
02/06/2023	2.957		3	151.500,72	0.02	DUD	48.575,14	0,00	0,00	0,00	13.940,00	<b>5.449,19</b>	0	0	0
29/05/2023	2.956		3	151.500,72	0.02	DUD	48.575,14	0,00	0,00	0,00	<b>13.940,00</b>	<b>2.533,19</b>	0	0	0
23/05/2023	2.953		3	151.500,72	0.02	DUD	48.575,14	0,00	0,00	0,00	244,00	4.485,19	0	0	0
22/05/2023	2.953	▼	3	151.500,72	0.02	DUD	<b>48.575,14</b>	0,00	0,00	0,00	243,00	4.481,19	0	0	0
16/05/2023	1.980		3	157.237,21	2.50	DEF	123.353,08	0,00	0,00	0,00	<b>243,00</b>	<b>4.481,19</b>	0	0	0
10/05/2023	1.966		3	157.237,21	2.50	DEF	123.353,08	0,00	0,00	0,00	0,00	<b>2.533,19</b>	0	0	0
09/05/2023	1.964		3	157.237,21	2.50	DEF	123.353,08	0,00	0,00	0,00	0,00	<b>2.232,15</b>	0	0	0
30/04/2023	1.962		3	157.237,21	2.50	DEF	123.353,08	0,00	0,00	0,00	<b>0,00</b>	<b>1.939,51</b>	0	0	0
24/04/2023	1.978	▼	3	157.237,21	2.50	DEF	<b>123.353,08</b>	0,00	0,00	0,00	602,00	3.733,51	0	0	0
19/04/2023	0.079		2	158.697,72	100.00	NOR	0,00	0,00	0,00	0,00	<b>602,00</b>	<b>3.733,51</b>	0	0	0
12/04/2023	0.036		2	158.697,72	100.00	NOR	0,00	0,00	0,00	0,00	0,00	<b>1.939,51</b>	0	0	0
04/04/2023	0.030	▲	2	158.697,72	100.00	NOR	0,00	0,00	0,00	0,00	<b>0,00</b>	1.639,23	0	0	0
31/03/2023	0.309		2	158.697,72	100.00	NOR	0,00	0,00	0,00	0,00	16.618,00	<b>1.651,23</b>	0	0	0
22/03/2023	0.402	%	2	158.697,72	100.00	NOR	0,00	0,00	0,00	0,00	18.462,00	6.133,23	0	0	0
21/03/2023	0.411	▼	3	154.739,40	100.00	NOR	0,00	0,00	0,00	0,00	<b>18.462,00</b>	<b>6.133,23</b>	0	0	0
10/03/2023	0.031		3	154.739,40	100.00	NOR	0,00	0,00	0,00	0,00	0,00	<b>1.639,23</b>	0	0	0
24/02/2023	0.025		3	154.739,40	100.00	NOR	0,00	0,00	0,00	0,00	0,00	1.338,19	0	0	0
21/02/2023	0.031	%	3	154.739,40	100.00	NOR	0,00	0,00	0,00	0,00	0,00	1.639,23	0	0	0
23/01/2023	0.059	%	2	81.173,80	100.00	NOR	0,00	0,00	0,00	0,00	0,00	1.639,23	0	0	0
16/01/2023	0.060		1	79.663,05	100.00	NOR	0,00	0,00	0,00	0,00	0,00	<b>1.639,23</b>	0	0	0
06/01/2023	0.031	▼	1	79.663,05	100.00	NOR	0,00	0,00	0,00	0,00	0,00	<b>838,73</b>	0	0	0
22/12/2022	0.000		1	79.663,05	100.00	NOR	0,00	0,00	0,00	0,00	0,00	0,00	0	0	0
23/11/2022	0.000		1	82.107,59	100.00	NOR	0,00	0,00	0,00	0,00	0,00	0,00	0	0	0
09/11/2022	0.000	▲	1	84.539,15	100.00	NOR	0,00	0,00	0,00	0,00	0,00	<b>0,00</b>	0	0	0
24/10/2022	0.073	▲	1	84.539,15	100.00	NOR	0,00	0,00	0,00	0,00	0,00	2.115,37	0	0	0
11/10/2022	1.046		1	89.400,00	0.00	CPP	0,00	0,00	0,00	0,00	0,00	<b>2.115,37</b>	0	0	0
22/09/2022	1.000	▼	1	89.400,00	0.00	CPP	0,00	0,00	0,00	0,00	0,00	0,00	0	0	0
20/09/2022	0.000	▲	1	89.400,00	100.00	NOR	0,00	0,00	0,00	0,00	<b>0,00</b>	0,00	0	0	0
12/09/2022	0.031		1	89.400,00	100.00	NOR	0,00	0,00	0,00	0,00	1.420,00	0,00	0	0	0
05/09/2022	0.031		1	89.400,00	100.00	NOR	0,00	0,00	0,00	0,00	1.417,00	0,00	0	0	0
29/08/2022	0.015		1	89.400,00	100.00	NOR	0,00	0,00	0,00	0,00	1.414,00	0,00	0	0	0
23/08/2022	0.015		1	89.400,00	100.00	NOR	0,00	0,00	0,00	0,00	1.411,00	0,00	0	0	0
22/08/2022	0.015		1	89.400,00	100.00	NOR	0,00	0,00	0,00	0,00	1.408,00	0,00	0	0	0
15/08/2022	0.015	▼	1	89.400,00	100.00	NOR	0,00	0,00	0,00	0,00	<b>1.408,00</b>	0,00	0	0	0
22/07/2022	0.000		1	89.400,00	100.00	NOR	0,00	0,00	0,00	0,00	0,00	0,00	0	0	0
13/07/2022	0.000	▲	1	89.400,00	100.00	NOR	0,00	0,00	0,00	0,00	0,00	<b>0,00</b>	0	0	0
23/06/2022	0.005	%	1	89.400,00	100.00	NOR	0,00	0,00	0,00	0,00	0,00	152,86	0	0	0
14/06/2022	0.005	▼	2	89.425,60	100.00	NOR	0,00	0,00	0,00	0,00	0,00	<b>152,86</b>	0	0	0
23/05/2022	0.000	▲	2	89.425,60	100.00	NOR	<b>0,00</b>	0,00	0,00	0,00	0,00	0,00	0	0	0

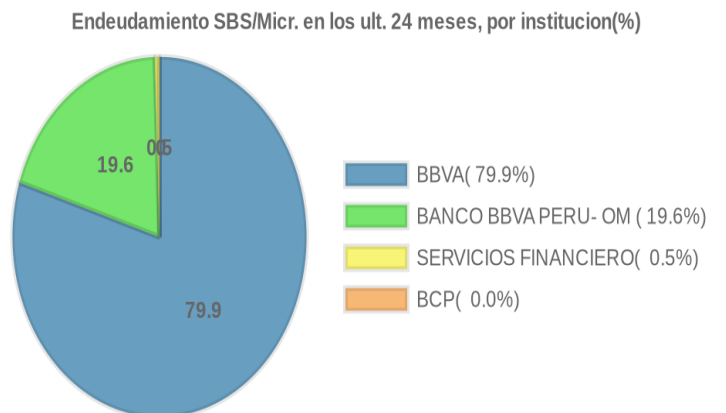
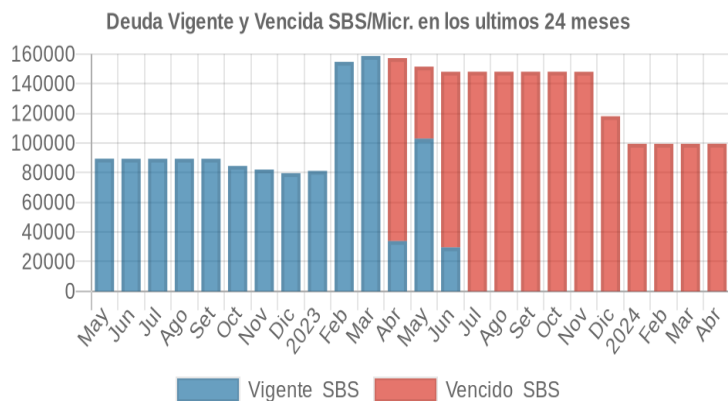
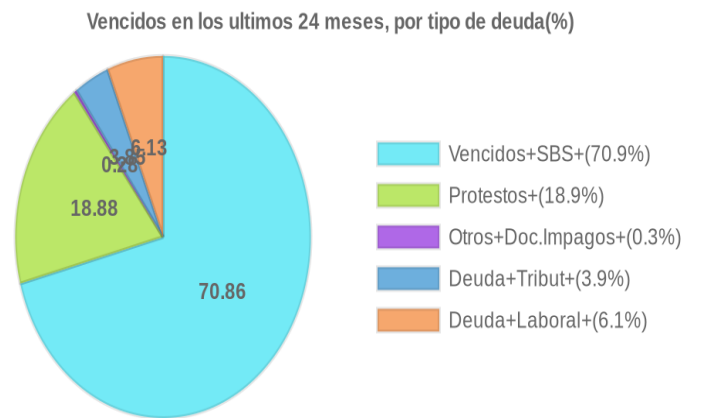
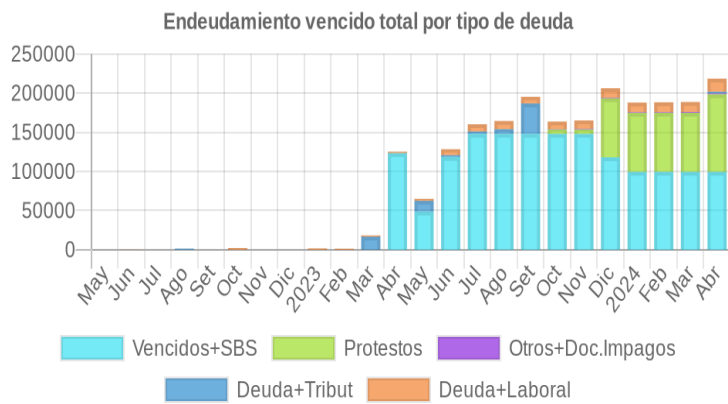


## Gráficos

Montos expresados en unidades de soles\*



NOR: Normal, CPP: Con Problemas Potenciales, DEF: Deficiente, DUD: Dudoso, PER: Pérdida, SCAL: Sin Calificación



## Reporte de Vencidos

Montos expresados en unidades de soles\*

Fuente - Acreedor	ENE 2024			FEB 2024			MAR 2024			ABR 2024		
	# Docs.	Monto *	Dias V.	# Docs.	Monto *	Dias V.	# Docs.	Monto *	Dias V.	# Docs.	Monto *	Dias V.
Protestos Sin Regularizar												
BBVA BANCO CONTINENTAL	1	69.869,11	191	1	69.869,11	220	1	69.869,11	25	1	69.869,11	27
CAPRIN PERU SAC		0,00			0,00			0,00		2	23.705,22	18
LA LLAVE S.A.	2	5.467,70	170	2	5.607,74	199	2	5.572,36	23	2	5.480,96	25
Total	3	75.336,81	191	3	75.476,85	220	3	75.441,47	25	5	99.055,29	27
Documentos Impagos												
EXPERIAN PERU S.A.C	3	841,14	217	3	841,14	246	3	841,14	27	3	841,14	30
ENTEL PERU S.A.		0,00			0,00		1	255,77	23	1	255,77	25
Total	3	841,14	217	3	841,14	246	4	1.096,91	27	4	1.096,91	30
Deuda Tributaria												
SUPERINTENDENCIA NACIONAL DE ADMINISTRACION		0,00			0,00			0,00		1	2.142,00	55
Total	0			0			0			1	2.142,00	55
Deuda Laboral												
AFP INTEGRAL S A	10	7.062,95	457	11	7.296,83	486	12	7.472,92	51	13	7.638,14	54
PRIMA AFP S.A.	7	2.499,00	457	7	2.499,00	486	7	2.499,00	51	11	3.399,53	54
AFP HABITAT S.A.	9	2.740,10	457	9	2.740,10	486	9	2.740,10	51	9	2.740,10	54
SEGURO SOCIAL DE SALUD ESSALUD		0,00			0,00			0,00		1	2.155,00	55
OFICINA DE NORMALIZACIÓN PREVISIONAL		0,00			0,00			0,00		1	883,00	55
Total	26	12.302,05	457	27	12.535,93	486	28	12.712,02	51	35	16.815,77	54

Montos expresados en unidades de soles\*

Fuente - Acreedor	SET 2023			OCT 2023			NOV 2023			DIC 2023		
	# Docs.	Monto *	Dias V.	# Docs.	Monto *	Dias V.	# Docs.	Monto *	Dias V.	# Docs.	Monto *	Dias V.
Protestos Sin Regularizar												
BBVA BANCO CONTINENTAL		0,00			0,00			0,00		1	69.869,11	16
CAPRIN PERU SAC		0,00			0,00			0,00			0,00	
LA LLAVE S.A.		0,00		2	5.601,85	78	2	5.657,87	10	2	5.507,50	13
Total	0			2	5.601,85	78	2	5.657,87	10	3	75.376,61	16
Documentos Impagos												
EXPERIAN PERU S.A.C		0,00		2	512,84	249	3	841,14	15	3	841,14	18
ENTEL PERU S.A.		0,00			0,00			0,00			0,00	
Total	0			2	512,84	249	3	841,14	15	3	841,14	18
Deuda Tributaria												
SUPERINTENDENCIA NACIONAL DE ADMINISTRACION	2	38.742,00	153		0,00	0		0,00			0,00	0
Total	2	38.742,00	153	0			0			0		
Deuda Laboral												
AFP INTEGRAL S A	6	4.669,82	334	7	5.351,72	365	8	6.039,94	39	9	6.765,78	42
PRIMA AFP S.A.	5	1.788,60	334	5	1.788,60	365	5	1.788,60	39	7	2.499,00	42
AFP HABITAT S.A.	7	2.109,68	334	8	2.410,73	365	9	2.740,10	39	9	2.740,10	42
SEGURO SOCIAL DE SALUD ESSALUD		0,00	0		0,00			0,00			0,00	
OFICINA DE NORMALIZACIÓN PREVISIONAL		0,00			0,00			0,00			0,00	
Total	18	8.568,10	334	20	9.551,05	365	22	10.568,64	39	25	12.004,88	42

Montos expresados en unidades de soles\*

Fuente - Acreedor	MAY 2023			JUN 2023			JUL 2023			AGO 2023		
	# Docs.	Monto *	Dias V.	# Docs.	Monto *	Dias V.	# Docs.	Monto *	Dias V.	# Docs.	Monto *	Dias V.
Protestos Sin Regularizar												
BBVA BANCO CONTINENTAL		0,00			0,00			0,00			0,00	
CAPRIN PERU SAC		0,00			0,00			0,00			0,00	
LA LLAVE S.A.		0,00			0,00			0,00			0,00	
Total	0			0			0			0		
Documentos Impagos												
EXPERIAN PERU S.A.C		0,00			0,00			0,00			0,00	
ENTEL PERU S.A.		0,00			0,00			0,00			0,00	
Total	0			0			0			0		
Deuda Tributaria												
SUPERINTENDENCIA NACIONAL DE ADMINISTRACION	1	13.940,00	151	1	2.335,00	61	2	3.002,00	92	3	5.896,00	15
Total	1	13.940,00	151	1	2.335,00	61	2	3.002,00	92	3	5.896,00	15

Deuda Laboral												
AFP INTEGRAL S A	2	1.630,07	212	6	4.546,07	242	7	5.215,71	27	5	3.988,96	30
PRIMA AFP S.A.		0,00			0,00			0,00			0,00	
AFP HABITAT S.A.	3	903,12	212	4	1.206,53	242	5	1.507,58	27	6	1.808,63	30
SEGURO SOCIAL DE SALUD ESSALUD		0,00	0	1	1.799,00	61	2	2.482,00	92	3	4.733,00	12
OFICINA DE NORMALIZACIÓN PREVISIONAL		0,00			0,00			0,00			0,00	
Total	5	2.533,19	212	11	7.551,60	242	14	9.205,29	27	14	10.530,59	30

## Reporte SBS/Microfinanzas

Montos expresados en unidades de soles\*

Última fecha reportada por la SBS : 31/03/2024

ÚLTIMOS 6 MESES	NOV 2023 (SBS: OCT 2023)	DIC 2023 (SBS: NOV 2023)	ENE 2024 (SBS: DIC 2023)	FEB 2024 (SBS: ENE 2024)	MAR 2024 (SBS: FEB 2024)	ABR 2024 (SBS: MAR 2024)
NOR (Normal)	0.00	0.00	0.00	0.00	0.00	0.00
% Porcentaje de CPP (Con Problemas Pote.)	0.00	0.00	0.00	0.00	0.00	0.00
de DEF (Deficiente)	0.00	0.00	0.00	0.00	0.00	0.00
Calificación DUD (Dudoso)	0.00	0.03	0.00	0.00	0.00	0.05
PER (Pérdida)	100.00	99.97	100.00	100.00	100.00	99.95

Institución	NOV 2023 (SBS: OCT 2023)		DIC 2023 (SBS: NOV 2023)		ENE 2024 (SBS: DIC 2023)		FEB 2024 (SBS: ENE 2024)		MAR 2024 (SBS: FEB 2024)		ABR 2024 (SBS: MAR 2024)	
	Monto *	Dias V.	Monto *	Dias V.	Monto *	Dias V.	Monto *	Dias V.	Monto *	Dias V.	Monto *	Dias V.
BANCO BBVA PERU- OM 24700-2020	68.471,73	190	68.471,73	220	68.471,73	249	68.471,73	282	68.471,73	311	68.471,73	338
BBVA	79.566,12	190	49.566,12	220	30.990,98	249	30.990,98	282	30.990,98	311	30.990,98	338
BCP			37,58								52,77	15
SERVICIOS FINANCIEROS TOTAL EDP	0,00		0,00									
TOTAL	148.037,85	190	118.075,43	220	99.462,71	249	99.462,71	282	99.462,71	311	99.515,48	338

Última fecha reportada por la SBS : 31/03/2024

Operación	NOV 2023 (SBS: OCT 2023)		DIC 2023 (SBS: NOV 2023)		ENE 2024 (SBS: DIC 2023)		FEB 2024 (SBS: ENE 2024)		MAR 2024 (SBS: FEB 2024)		ABR 2024 (SBS: MAR 2024)	
	Monto *	Dias V.	Monto *	Dias V.	Monto *	Dias V.	Monto *	Dias V.	Monto *	Dias V.	Monto *	Dias V.
RESUMEN												
- Total Deuda	148.037,85	190	118.075,43	220	99.462,71	249	99.462,71	282	99.462,71	311	99.515,48	338
- Total Vencido	148.037,85		118.037,85		99.462,71		99.462,71		99.462,71		99.462,71	
- % Vencido	100.00		99.97		100.00		100.00		100.00		99.95	
- Línea No Utilizada	20.000,01		20.000,00									
- Garantías	51.397,00		37.003,00		1.397,00		1.397,00		1.397,00		1.397,00	
CREDITOS DIRECTOS												
- CRÉDITOS VIGENTES			37,58								52,77	15
-- Pyme: SobregirosCC			37,58								52,77	15
CREDITOS JUDICIALES Y CASTIGADOS												
- Cobranza Judicial	99.462,71	190	99.462,71	220	99.462,71	249	99.462,71	282	69.869,11	311	69.869,11	338
-- Pyme: Tarjeta Crédito	29.593,60	179	29.593,60	209	29.593,60	238	29.593,60	271				
-- Pyme: Préstamos	69.869,11	190	69.869,11	220	69.869,11	249	69.869,11	282	69.869,11	311	69.869,11	338
--- No Revolventes	69.869,11	190	69.869,11	220	69.869,11	249	69.869,11	282	69.869,11	311	69.869,11	338
- Castigadas	48.575,14	123	18.575,14	153					29.593,60	300	29.593,60	327
LINEA NO UTIL. Y CRED. NO DESEMB.												
- LinCredDescuentos	20.000,01		20.000,00									
GARANTIAS												
- GARANTIAS RECIBIDAS	51.397,38		37.003,96		1.397,38		1.397,38		1.397,38		1.397,38	
-- GtiasNoPref(AvalyFianza)	51.397,38		37.003,96		1.397,38		1.397,38		1.397,38		1.397,38	
- PROGRAMA REACTIVA PERU	68.471,73											

Montos expresados en unidades de soles\*

Última fecha reportada por la SBS : 31/03/2024

6 MESES ANTERIORES	MAY 2023 (SBS: ABR 2023)	JUN 2023 (SBS: MAY 2023)	JUL 2023 (SBS: JUN 2023)	AGO 2023 (SBS: JUL 2023)	SET 2023 (SBS: AGO 2023)	OCT 2023 (SBS: SET 2023)
NOR (Normal)	0.02	0.00	0.00	0.00	0.00	0.00
% Porcentaje de CPP (Con Problemas Pote.)	2.37	0.00	0.00	0.00	0.00	0.00
de DEF (Deficiente)	0.00	0.00	0.03	0.00	0.00	0.00
Calificación DUD (Dudoso)	97.61	100.00	0.00	0.02	0.03	0.02
PER (Pérdida)	0.00	0.00	99.97	99.98	99.97	99.98

Institución	MAY 2023 (SBS: ABR 2023)		JUN 2023 (SBS: MAY 2023)		JUL 2023 (SBS: JUN 2023)		AGO 2023 (SBS: JUL 2023)		SET 2023 (SBS: AGO 2023)		OCT 2023 (SBS: SET 2023)	
	Monto *	Dias V.	Monto *	Dias V.	Monto *	Dias V.	Monto *	Dias V.	Monto *	Dias V.	Monto *	Dias V.
BANCO BBVA PERU- OM 24700-2020									68.471,73	129	68.471,73	158
BBVA	147.876,05	67	148.037,85	100	148.037,85	130	148.037,85	161	79.566,12	192	79.566,12	158
BCP	29,96				38,15		30,48		38,29		34,49	
SERVICIOS FINANCIEROS TOTAL EDP	3.594,71	23	0,00		0,00		0,00		0,00		0,00	
TOTAL	151.500,72	67	148.037,85	100	148.076,00	130	148.068,33	161	148.076,14	192	148.072,34	158

Última fecha reportada por la SBS : 31/03/2024

Operación	MAY 2023 (SBS: ABR 2023)		JUN 2023 (SBS: MAY 2023)		JUL 2023 (SBS: JUN 2023)		AGO 2023 (SBS: JUL 2023)		SET 2023 (SBS: AGO 2023)		OCT 2023 (SBS: SET 2023)	
	Monto *	Dias V.	Monto *	Dias V.	Monto *	Dias V.	Monto *	Dias V.	Monto *	Dias V.	Monto *	Dias V.
RESUMEN												
- Total Deuda	151.500,72	67	148.037,85	100	148.076,00	130	148.068,33	161	148.076,14	192	148.072,34	158
- Total Vencido	48.575,14		118.444,25		148.037,85		148.037,85		148.037,85		148.037,85	
- % Vencido	32,06		80,01		99,97		99,98		99,97		99,98	
- Línea No Utilizada	16.595,51		20.000,00		20.000,00		20.000,01		20.000,00		20.000,00	
- Garantías	186.915,00		186.915,00		186.915,00		186.915,00		49.972,00		51.397,00	
CREDITOS DIRECTOS												
- CRÉDITOS VIGENTES	102.925,58	23	29.593,60	26	38,15		30,48		38,29		34,49	
-- Pyme: Cred. Rev. Línea Tarj. Crédito	29.431,80		29.593,60	26								
-- Pyme: Sobregiros CC	29,96				38,15		30,48		38,29		34,49	
-- Pyme: Descuentos	3.594,71	23										
--- Otros	3.594,71	23										
-- Pyme: Préstamos	69.869,11	4										
--- No Revolventes	69.869,11	4										
- CRÉDITOS VENCIDOS	48.575,14	67	118.444,25	100	99.462,71	67	29.593,60	87	29.593,60	118	29.593,60	147
-- Pyme: Cred. Rev. Línea Tarj. Crédito					29.593,60	56	29.593,60	87	29.593,60	118	29.593,60	147
-- Pyme: Préstamos	48.575,14	67	118.444,25	100	69.869,11	67						
--- No Revolventes	48.575,14	67	118.444,25	100	69.869,11	67						
CREDITOS JUDICIALES Y CASTIGADOS												
- Cobranza Judicial					48.575,14	130	118.444,25	161	118.444,25	192	69.869,11	158
-- Pyme: Préstamos					48.575,14	130	118.444,25	161	118.444,25	192	69.869,11	158
--- No Revolventes					48.575,14	130	118.444,25	161	118.444,25	192	69.869,11	158
- Castigadas											48.575,14	91
LÍNEA NO UTIL. Y CRED. NO DESEMB.												
- LinCred Descuentos	16.400,02		20.000,00		20.000,00		20.000,01		20.000,00		20.000,00	
- LinCred Tarjeta Crédito	195,49											
GARANTÍAS												
- GARANTÍAS RECIBIDAS	186.915,98		186.915,98		186.915,98		186.915,98		49.972,52		51.397,38	
-- Gob. Nacional Reprog. Reactiva Perú	68.471,73		68.471,73		68.471,73		68.471,73					
-- Gtías No Pref (Avaly Fianza)	118.444,25		118.444,25		118.444,25		118.444,25		49.972,52		51.397,38	
- PROGRAMA REACTIVA PERU	69.869,11		69.869,11		69.869,11		69.869,11		69.869,11		68.471,73	

## Reporte SBS/Microfinanzas por entidades

Reportado por : BANCO BBVA PERU- OM 24700-2020 HON.GAR.PRO.EME.SAN.COVID19

Última fecha reportada por la SBS : 31/03/2024

Operación	NOV 2023 (SBS: OCT2023)		DIC 2023 (SBS: NOV2023)		ENE 2024 (SBS: DIC2023)		FEB 2024 (SBS: ENE2024)		MAR 2024 (SBS: FEB2024)		ABR 2024 (SBS: MAR2024)	
	Monto *	Dias V.	Monto *	Dias V.	Monto *	Dias V.	Monto *	Dias V.	Monto *	Dias V.	Monto *	Dias V.
Calificación (2)	PER		PER		PER		PER		PER		PER	
RESUMEN												
- Total Deuda	68.471,73	190	68.471,73	220	68.471,73	249	68.471,73	282	68.471,73	311	68.471,73	338
- Total Vencido	68.471,73		68.471,73		68.471,73		68.471,73		68.471,73		68.471,73	
- % Vencido	100,00		100,00		100,00		100,00		100,00		100,00	
CREDITOS JUDICIALES Y CASTIGADOS												
- Cobranza Judicial	68.471,73	190	68.471,73	220	68.471,73	249	68.471,73	282	68.471,73	311	68.471,73	338
-- Pyme: Préstamos	68.471,73	190	68.471,73	220	68.471,73	249	68.471,73	282	68.471,73	311	68.471,73	338



--- NoRevolventes	68.471,73	190	68.471,73	220	68.471,73	249	68.471,73	282	68.471,73	311	68.471,73	338
- PROGRAMA REACTIVA PERU	68.471,73											

Última fecha reportada por la SBS : 31/03/2024

Operación	MAY 2023 (SBS: ABR2023)		JUN 2023 (SBS: MAY2023)		JUL 2023 (SBS: JUN2023)		AGO 2023 (SBS: JUL2023)		SET 2023 (SBS: AGO2023)		OCT 2023 (SBS: SET2023)	
	Monto *	Dias V.	Monto *	Dias V.	Monto *	Dias V.	Monto *	Dias V.	Monto *	Dias V.	Monto *	Dias V.
Calificación (2)									PER		PER	
RESUMEN												
- Total Deuda									68.471,73	129	68.471,73	158
- Total Vencido									68.471,73		68.471,73	
- % Vencido									100.00		100.00	
CREDITOS JUDICIALES Y CASTIGADOS												
- CobranzaJudicial									68.471,73	129	68.471,73	158
-- Pyme:Préstamos									68.471,73	129	68.471,73	158
--- NoRevolventes									68.471,73	129	68.471,73	158
- PROGRAMA REACTIVA PERU									68.471,73		68.471,73	

Reportado por : BBVA

Última fecha reportada por la SBS : 31/03/2024

Operación	NOV 2023 (SBS: OCT2023)		DIC 2023 (SBS: NOV2023)		ENE 2024 (SBS: DIC2023)		FEB 2024 (SBS: ENE2024)		MAR 2024 (SBS: FEB2024)		ABR 2024 (SBS: MAR2024)	
	Monto *	Dias V.	Monto *	Dias V.	Monto *	Dias V.	Monto *	Dias V.	Monto *	Dias V.	Monto *	Dias V.
Calificación (2)	PER		PER		PER		PER		PER		PER	
RESUMEN												
- Total Deuda	79.566,12	190	49.566,12	220	30.990,98	249	30.990,98	282	30.990,98	311	30.990,98	338
- Total Vencido	79.566,12		49.566,12		30.990,98		30.990,98		30.990,98		30.990,98	
- % Vencido	100.00		100.00		100.00		100.00		100.00		100.00	
- Garantías	51.397,00		37.003,00		1.397,00		1.397,00		1.397,00		1.397,00	
CREDITOS JUDICIALES Y CASTIGADOS												
- CobranzaJudicial	30.990,98	190	30.990,98	220	30.990,98	249	30.990,98	282	1.397,38	311	1.397,38	338
-- Pyme:TarjetaCrédito	29.593,60	179	29.593,60	209	29.593,60	238	29.593,60	271				
-- Pyme:Préstamos	1.397,38	190	1.397,38	220	1.397,38	249	1.397,38	282	1.397,38	311	1.397,38	338
--- NoRevolventes	1.397,38	190	1.397,38	220	1.397,38	249	1.397,38	282	1.397,38	311	1.397,38	338
- Castigadas	48.575,14	123	18.575,14	153					29.593,60	300	29.593,60	327
GARANTIAS												
- GARANTIAS RECIBIDAS	51.397,38		37.003,96		1.397,38		1.397,38		1.397,38		1.397,38	
-- GtiasNoPref(AvalyFianza)	51.397,38		37.003,96		1.397,38		1.397,38		1.397,38		1.397,38	

Última fecha reportada por la SBS : 31/03/2024

Operación	MAY 2023 (SBS: ABR2023)		JUN 2023 (SBS: MAY2023)		JUL 2023 (SBS: JUN2023)		AGO 2023 (SBS: JUL2023)		SET 2023 (SBS: AGO2023)		OCT 2023 (SBS: SET2023)	
	Monto *	Dias V.	Monto *	Dias V.	Monto *	Dias V.	Monto *	Dias V.	Monto *	Dias V.	Monto *	Dias V.
Calificación (2)	DUD		DUD		PER		PER		PER		PER	
RESUMEN												
- Total Deuda	147.876,05	67	148.037,85	100	148.037,85	130	148.037,85	161	79.566,12	192	79.566,12	158
- Total Vencido	48.575,14		118.444,25		148.037,85		148.037,85		79.566,12		79.566,12	
- % Vencido	32.85		80.01		100.00		100.00		100.00		100.00	
- Línea No Utilizada	195,49											
- Garantías	186.915,00		186.915,00		186.915,00		186.915,00		49.972,00		51.397,00	
CREDITOS DIRECTOS												
- CRÉDITOS VIGENTES	99.300,91	4	29.593,60	26								
-- Pyme:Cred.Rev.LíneaTarj.Crédito	29.431,80		29.593,60	26								
-- Pyme:Préstamos	69.869,11	4										
--- NoRevolventes	69.869,11	4										
- CRÉDITOS VENCIDOS	48.575,14	67	118.444,25	100	99.462,71	67	29.593,60	87	29.593,60	118	29.593,60	147
-- Pyme:Cred.Rev.LíneaTarj.Crédito					29.593,60	56	29.593,60	87	29.593,60	118	29.593,60	147
-- Pyme:Préstamos	48.575,14	67	118.444,25	100	69.869,11	67						
--- NoRevolventes	48.575,14	67	118.444,25	100	69.869,11	67						
CREDITOS JUDICIALES Y CASTIGADOS												
- CobranzaJudicial					48.575,14	130	118.444,25	161	49.972,52	192	1.397,38	158
-- Pyme:Préstamos					48.575,14	130	118.444,25	161	49.972,52	192	1.397,38	158
--- NoRevolventes					48.575,14	130	118.444,25	161	49.972,52	192	1.397,38	158
- Castigadas											48.575,14	91
LINEA NO UTIL. Y CRED. NO DESEMB.												



- LinCredTarjetaCrédito	195,49										
<b>GARANTIAS</b>											
- GARANTIAS RECIBIDAS	186.915,98	186.915,98	186.915,98	186.915,98	186.915,98	49.972,52	51.397,38				
-- Gob. Nacional Reprog. Reactiva Perú	68.471,73	68.471,73	68.471,73	68.471,73	68.471,73						
-- GtiasNoPref(AvalyFianza)	118.444,25	118.444,25	118.444,25	118.444,25	118.444,25	49.972,52	51.397,38				
- PROGRAMA REACTIVA PERU	69.869,11	69.869,11	69.869,11	69.869,11	69.869,11	1.397,38					

Reportado por : BCP

Última fecha reportada por la SBS : 31/03/2024

Operación	NOV 2023 (SBS: OCT2023)		DIC 2023 (SBS: NOV2023)		ENE 2024 (SBS: DIC2023)		FEB 2024 (SBS: ENE2024)		MAR 2024 (SBS: FEB2024)		ABR 2024 (SBS: MAR2024)	
	Monto *	Dias V.	Monto *	Dias V.	Monto *	Dias V.	Monto *	Dias V.	Monto *	Dias V.	Monto *	Dias V.
Calificación (2)			<b>DUD</b>								<b>DUD</b>	
<b>RESUMEN</b>												
- Total Deuda			37,58								52,77 15	
<b>CREDITOS DIRECTOS</b>												
- CRÉDITOS VIGENTES			37,58								52,77 15	
-- Pyme: SobregirosCC			37,58								52,77 15	

Última fecha reportada por la SBS : 31/03/2024

Operación	MAY 2023 (SBS: ABR2023)		JUN 2023 (SBS: MAY2023)		JUL 2023 (SBS: JUN2023)		AGO 2023 (SBS: JUL2023)		SET 2023 (SBS: AGO2023)		OCT 2023 (SBS: SET2023)	
	Monto *	Dias V.	Monto *	Dias V.	Monto *	Dias V.	Monto *	Dias V.	Monto *	Dias V.	Monto *	Dias V.
Calificación (2)	<b>NOR</b>				<b>DEF</b>		<b>DUD</b>		<b>DUD</b>		<b>DUD</b>	
<b>RESUMEN</b>												
- Total Deuda	29,96				38,15		30,48		38,29		34,49	
<b>CREDITOS DIRECTOS</b>												
- CRÉDITOS VIGENTES	29,96				38,15		30,48		38,29		34,49	
-- Pyme: SobregirosCC	29,96				38,15		30,48		38,29		34,49	

Reportado por : SERVICIOS FINANCIEROS TOTAL EDPYME

Última fecha reportada por la SBS : 31/03/2024

Operación	NOV 2023 (SBS: OCT2023)		DIC 2023 (SBS: NOV2023)		ENE 2024 (SBS: DIC2023)		FEB 2024 (SBS: ENE2024)		MAR 2024 (SBS: FEB2024)		ABR 2024 (SBS: MAR2024)	
	Monto *	Dias V.	Monto *	Dias V.	Monto *	Dias V.	Monto *	Dias V.	Monto *	Dias V.	Monto *	Dias V.
Calificación (2)	SCAL		SCAL									
<b>RESUMEN</b>												
- Linea No Utilizada	20.000,01		20.000,00									
<b>LINEA NO UTIL. Y CRED. NO DESEMB.</b>												
- LinCredDescuentos	20.000,01		20.000,00									

Última fecha reportada por la SBS : 31/03/2024

Operación	MAY 2023 (SBS: ABR2023)		JUN 2023 (SBS: MAY2023)		JUL 2023 (SBS: JUN2023)		AGO 2023 (SBS: JUL2023)		SET 2023 (SBS: AGO2023)		OCT 2023 (SBS: SET2023)	
	Monto *	Dias V.	Monto *	Dias V.	Monto *	Dias V.	Monto *	Dias V.	Monto *	Dias V.	Monto *	Dias V.
Calificación (2)	<b>CPP</b>		SCAL		SCAL		SCAL		SCAL		SCAL	
<b>RESUMEN</b>												
- Total Deuda	3.594,71 23				20.000,00		20.000,01		20.000,00		20.000,00	
- Linea No Utilizada	16.400,02		20.000,00		20.000,00		20.000,01		20.000,00		20.000,00	
<b>CREDITOS DIRECTOS</b>												
- CRÉDITOS VIGENTES	3.594,71 23				20.000,00		20.000,01		20.000,00		20.000,00	
-- Pyme: Descuentos	3.594,71 23				20.000,00		20.000,01		20.000,00		20.000,00	
--- Otros	3.594,71 23				20.000,00		20.000,01		20.000,00		20.000,00	
<b>LINEA NO UTIL. Y CRED. NO DESEMB.</b>												
- LinCredDescuentos	16.400,02		20.000,00		20.000,00		20.000,01		20.000,00		20.000,00	

**Rectificaciones SBS**

Entidad	Periodo SBS	Cuenta	Concepto Rectificación	Dice	Debe Decir
---------	-------------	--------	------------------------	------	------------

## Aval/Codeudor

Montos expresados en unidades de soles\*

Es Avalista de:				Información reportada por la SBS al 29/02/2024		
Tipo Doc	Nro Documento	Nombre/Razón Social	Act	Pre	12m	

Montos expresados en unidades de soles\*

Quiénes lo Avalan:				Información reportada por la SBS al 29/02/2024		
Tipo Doc	Nro Documento	Nombre/Razón Social	Act	Pre	12m	
DNI	70618838	ARROYO CHIRA EDUARDO JOSE	<span style="color:red">●</span>	<span style="color:red">●</span>	<span style="color:green">●</span>	
Institución SBS		Calif. (2)	Saldo *			
BANCO BBVA PERÚ		PER	1.397,38			

Montos expresados en unidades de soles\*

Es Avalista de:				Información Reportada por Entidades de Microfinanzas / Otros Créditos		
Tipo Doc	Nro Documento	Nombre/Razón Social	Act	Pre	12m	

Montos expresados en unidades de soles\*

Quiénes lo Avalan:				Información Reportada por Entidades de Microfinanzas / Otros Créditos		
Tipo Doc	Nro Documento	Nombre/Razón Social	Act	Pre	12m	

## Documentos Protestados como Deudor/Aceptante

Montos expresados en unidades\*

Reportado por la Cámara de Comercio de Lima (CCL)

## Documentos Protestados sin Regularizar

	# Doc	Monto (S/) *	Max Días Venc.
Total:	5	99.055,29	275

Tipo de Cambio 3.718

Nro. Secuencia	Tip. **	Acreeedor/Girador	Tipo Doc.	Moneda	Monto *	Monto * (S/)	Boletín	F. Protesto	F. Venc	Días Venc.
131963		CAPRIN PERU SAC	FAN	US\$	5.375,80	19.987,22	04/2024	08/04/2024	21/10/2023	186
131964		CAPRIN PERU SAC	FAN	US\$	1.000,00	3.718,00	04/2024	08/04/2024	06/12/2023	140
325793	MO	BBVA BANCO CONTINENTAL	PAG	S/.	69.869,11	69.869,11	11/2023	18/08/2023	24/07/2023	275
6594103	PR	LA LLAVE S.A.	LET	US\$	988,71	3.676,02	08/2023	29/08/2023	/ /	239
6593232	PR	LA LLAVE S.A.	LET	US\$	485,46	1.804,94	08/2023	14/08/2023	/ /	254

\*\*PR: Protestos, CJ: Cobranza Judicial, MO: Moras, PP: Procesos Penales

Montos expresados en unidades\*

Reportado por la Cámara de Comercio de Lima (CCL)

## Documentos Protestados Regularizados

	# Doc	Monto (S/) *
Total:	0	0,00

Nro. Secuencia	Tip. **	Acreeedor/Girador	Tipo Doc.	Moneda	Monto *	Monto * (S/)	Boletín	F. Protesto	F. Venc.	F. Reg

\*\*PR: Protestos, CJ: Cobranza Judicial, MO: Moras, PP: Procesos Penales

## Detalle de Vencidos

## Documentos Impagos

Montos expresados en unidades\*

	# Doc	Monto (S/) *	Max Días Venc.
Total:	4	1.096,91	301

Se muestran los 10 primeros documentos ordenados por Fecha de Vencimiento, del más reciente al más antiguo

Tipo de Cambio 3.718

Nombre del Acreedor de la Obligación	Tipo Comprobante/ Concepto	Nro Comprobante	Condición Deuda	Moneda	Monto *	Monto * (S/)	F. Venc.
EXPERIAN PERU S.A.C	Factura	FF02-0297107	MOROSIDAD	S/.	280,38	280,38	30/08/2023
ENTEL PERU S.A.	Factura	1.21612356	MOROSIDAD	S/.	255,77	255,77	14/08/2023
EXPERIAN PERU S.A.C	Factura	FF02-0292468	MOROSIDAD	S/.	280,38	280,38	30/07/2023
EXPERIAN PERU S.A.C	Factura	FF02-0287805	MOROSIDAD	S/.	280,38	280,38	28/06/2023

## Deuda Tributaria

Montos expresados en unidades de soles\*

	# Doc	Monto (S/) *	Max Días Venc.
Total:	1	2.142,00	55

Se muestran los 10 primeros documentos ordenados por Periodo de Deuda Tributaria, del más reciente al más antiguo

Nombre del Acreedor de la Obligación	Periodo	Monto *	Dependencia	Fecha inicio de cobranza coactiva	Última fecha de proceso
SUPERINTENDENCIA NACIONAL DE ADMINISTRACION TRIBUTARIA S	02/2024	2.142,00	INTENDENCIA LIMA MEPECO	10/04/2024	12/04/2024

## Deuda Laboral

Montos expresados en unidades de soles\*

	# Doc	Monto (S/) *	Max Días Venc.
Total:	35	16.815,77	541

Se muestran los 10 primeros documentos ordenados por Periodo de Deuda Tributaria, del más reciente al más antiguo

Nombre del Acreedor de la Obligación	Periodo	Monto *	Dependencia	Fecha inicio de cobranza coactiva	Última fecha de proceso
SEGURO SOCIAL DE SALUD ESSALUD	02/2024	2.155,00	INTENDENCIA LIMA MEPECO	10/04/2024	12/04/2024
OFICINA DE NORMALIZACIÓN PREVISIONAL	02/2024	883,00	INTENDENCIA LIMA MEPECO	10/04/2024	12/04/2024

Se muestran los 10 primeros documentos ordenados por Periodo de Devengue, del más reciente al más antiguo

Nombre del Acreedor de la Obligación	Periodo	Deuda AFP *	Deuda Fondo *	Tipo de Deuda	Situación de Cobranza
AFP INTEGRAL S A	10/2023	0,00	107,01	Cierta-Declaracion sin pago	Administrativa
AFP INTEGRAL S A	09/2023	0,00	108,03	Cierta-Declaracion sin pago	Administrativa
AFP INTEGRAL S A	08/2023	11,36	170,69	Cierta-Declaracion sin pago	Judicial
PRIMA AFP S.A.	08/2023	10,69	58,08	Cierta-Declaracion sin pago	Judicial
AFP INTEGRAL S A	07/2023	20,21	219,76	Cierta-Declaracion sin pago	Judicial
PRIMA AFP S.A.	07/2023	18,86	102,50	Cierta-Declaracion sin pago	Judicial
AFP INTEGRAL S A	06/2023	80,44	620,98	Cierta-Declaracion sin pago	Judicial
AFP HABITAT S.A.	06/2023	67,95	261,42	Cierta-Declaracion sin pago	Judicial
PRIMA AFP S.A.	06/2023	55,20	300,00	Cierta-Declaracion sin pago	Judicial
AFP HABITAT S.A.	05/2023	63,55	237,50	Cierta-Declaracion sin pago	Judicial

## Comercio Exterior



Montos expresados en unidades de dólares

Muestra información reportada por la SUNAT desde el 07/02/2011

## Resumen por Ejercicio

Ejercicio	Actividad	Número de Operaciones	Importe USD *	N° Países	3 países con mayor número de operaciones
2022	IMPORTACIÓN	1	1.945,89	1	CHINA

## Resumen por Meses

Actividad	Ejercicio	Mes	Número de Operaciones	Importe USD *	N° Países	3 países con mayor número de operaciones
IMPORTACIÓN	2022	OCTUBRE	1	1.945,89	1	CHINA

PUBLICACIÓN DIARIO "EL PERUANO"

Reporte Otros Créditos

Institución	NOV 2023		DIC 2023		ENE 2024		FEB 2024		MAR 2024		ABR 2024	
	Monto *	Dias V.	Monto *	Dias V.	Monto *	Dias V.	Monto *	Dias V.	Monto *	Dias V.	Monto *	Dias V.

Institución	MAY 2023		JUN 2023		JUL 2023		AGO 2023		SET 2023		OCT 2023	
	Monto *	Dias V.	Monto *	Dias V.	Monto *	Dias V.	Monto *	Dias V.	Monto *	Dias V.	Monto *	Dias V.

Reporte Otros Créditos por entidades

Sin Información