



# Reporte de Deudas

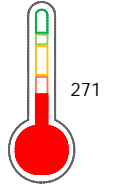
El reporte contiene solo los títulos seleccionados

- Información General
- Consulta Rápida
- Principales Acreedores
- Detalle Variación
- Posición Histórica
- Gráficos
- Rep. Vencidos
- Rep. SBS/Microf.
- SBS/Microf. Entidades
- Rectificaciones SBS
- Avalados/Avalistas
- Hechos de Importancia
- Documentos CCL
- Detalle de Vencidos
- Comercio Exterior
- Otros Créditos
- Otros Créd. Entidades
- Otros Rep. Negativos

RUC 20600924126 - AMT CORPORATION SOCIEDAD COMERCIAL DE RESPONSABILIDAD LIMITADA - AMT C

Fecha Proceso	Tipo Doc.	N. Doc.	Nota	Deuda Total *	Var.	Actual	Previo	12m
01/02/2024	RUC	20600924126	4.000	9.219,45				

Score Sentinel



Puntaje Muy Bajo

\* La persona consultada cuenta con los siguientes créditos e indicadores.

Línea de Crédito

## Sentinel Sabio

Bancarizado: SI

### Recomendación de Sentinel Sabio

Evaluación Crediticia



**RECHAZAR**  
Producto Genérico

Detalle:

- El promedio de deudas negativas (Sunat, AFP, Protestos) representa mas del 5% del promedio deuda en el SF en los últimos 3 meses

Cuota Estimada Mensual

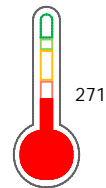
S/ 0.00



### Score Sentinel

Nivel de Riesgo

Puntaje Muy Bajo



Recomendación:

Estadísticamente, en este nivel de score, 47 de 100 empresas podrian caer en incumplimiento en los próximos 12

## Información General

### Datos Principales

24/01/2024: Última actualización de información reportada por SUNAT

Razón Social:	AMT CORPORATION SOCIEDAD COMERCIAL DE RESPONSABILIDAD LIMITADA - AMT COR		
Nombre Comercial:	AMT SUPPLIERS		
Tipo de Contribuyente:	SOC.COM.RESPONS. LTDA		
Estado de Contribuyente:	ACTIVO	Condición del Contribuyente:	HABIDO
Inicio de Actividades:	08/01/2016		
Tamaño contribuyente:	RESTO	Dependencia:	INTENDENCIA LIMA MEPECO
Actividad Económica Principal	FAB. PROD. METAL. USO ESTRUCTURAL.		
Actividad Económica Secundaria 1	ACTIVIDADES INMOBILIARIAS	Actividad Económica Secundaria 2	-
Fecha Inscripción RRPP:	04/12/2015	Número de Partida Registral:	-
Folio:	-	Asiento:	-

Agente de retención
---------------------

### Direcciones Registradas

Dirección	Fuente
INT 101 MZA. P. LTE. 2 COOPERATIVA LAS VERTIENTES VILLA EL SALVADOR - LIMA - LIMA	SUNAT - DOMICILIO FISCAL

### Representantes Legales

Nro Documento	Nombre de Representante	Act	Pre	12m	Fecha desde que ocupa Cargo	Cargo
74725470	ARCE CENTENO CARLOS ALEXIS	●	●	●	26/04/2022	GERENTE GENERAL

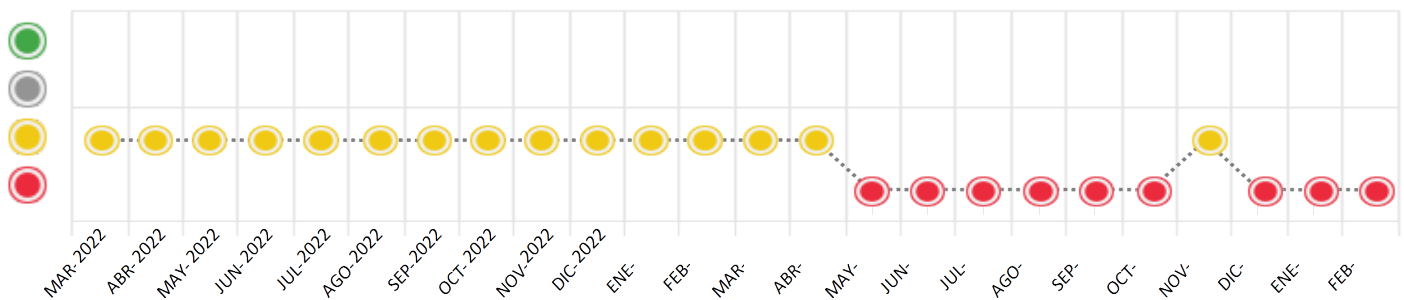
## Consulta Rápida





### Documento de identidad consultado

Fecha Proceso	Tipo Doc.	N. Doc.	Nombre o Raz. Social	Nota	Deuda Total *	Var.	Actual	Previo	12m
01/02/2024	RUC	20600924126	AMT CORPORATION SOCIEDAD COMERCIAL DE RESPONSABILIDA	4.000	9.219,45		●	●	●

Montos expresados en unidades de soles\*

Semáforos de los últimos 24 meses








Semáforo	Descripción
	No registra información de deudas
	Mínimo Riesgo: Sin deudas vencidas
	Mediano Riesgo: Deudas con poco atraso*
	Alto Riesgo: Deudas con atraso significativo*

\*Semáforo deuda menor: Deuda vencida menor S/ 100 personas naturales o menor S/ 500 personas jurídicas

Verde:  $0 < \text{Sem.} < 0.001$

Amarillo:  $0.001 < \text{Sem.} < = 2$

Rojo:  $2 < \text{Sem.} < = 6$

Variación	Descripción
	Variación Negativa: La nueva información reportada ha incrementado tu riesgo crediticio
	Variación Positiva: La nueva información ha mejorado tu posición de riesgo
	Variación Porcentual Positiva: El monto total reportado por la SBS/Microfinanzas o número de instituciones financieras ha aumentado
	Variación Porcentual Negativa: El monto total reportado por la SBS/Microfinanzas o número de instituciones financieras ha disminuido
	Aproximadamente igual o igual

## Detalle de la deuda SBS/Microfinanzas

Entidad	Deuda Anterior			Deuda a FEB 2024				Rect. (1)	Disc.
	AGO 2023	NOV 2023	ENE 2024	Fecha Inf.	Calif. (2)	Monto *	Días Venc.		
	0,00	34.369,44	0,00	31/12/2023	NOR	0			
TOTAL		34.369,44							

(1) Ver detalle en el cuadro de Rectificaciones SBS

(2) NOR: Normal, CPP: Con Problemas Potenciales, DEF: Deficiente, DUD: Dudoso, PER: Pérdida, SCAL: Sin Calificación

## Detalle de la deuda de Otros Créditos

Entidad	Deuda Anterior			Deuda a FEB 2024				Disc.
	AGO 2023	NOV 2023	ENE 2024	Fecha Inf.	Calif. (2)	Monto	Días Venc.	
TOTAL								

(2) NOR: Normal, CPP: Con Problemas Potenciales, DEF: Deficiente, DUD: Dudoso, PER: Pérdida, SCAL: Sin Calificación

## Detalle de vencidos

# Doc	Fuente - Acreedor	Monto *	Días Venc.
	Protestos Sin Regularizar	9.219,45	1,542
3	CORPORACION MARA S.A	6.352,76	1,542
1	BANCO DE CREDITO DEL PERU	2.866,69	408

## Utilización de Líneas de Crédito

Instituciones	**	Línea Aprobada	Línea No Utilizada	Línea Utilizada	% L. Uti.
TOTAL					0%

\*\*Tipo de Crédito

## Principales Acreedores

Montos expresados en unidades de soles\*

## Resumen de Deudas

Descripción de la Deuda	Monto *	Días
Deuda total SBS al 31/12/2023		
% Calificación normal		
Peor Calificación (2)		
Otros Créditos	0,00	****
Deuda vencida		
Protestos Sin Regularizar	9.219,45	1,542
Total deuda vencida	9.219,45	

## Detalle de deuda SBS/Microfinanzas

Institución SBS	Calif. (2)	Saldo *	% Ven.	Días Venc.	Rect.(1)
BCP	NOR	0,00	0,00		
Deuda Total SBS/MicroFinanzas		0,00	0		

## Detalle de Riesgos SBS/Microfinanzas

Concepto	Saldo *
Deuda Directa	0,00
Deuda Indirecta	0,00
Deuda Castigada	0,00
Deuda Total SBS/MicroFinanzas	0,00
Línea Tarj. Cred. No utilizada	0,00
Total Riesgo SBS/MicroFinanzas	0,00

## Detalle de deuda Otros Créditos

Empresa	Calif. (2)	Saldo *	% Ven.	Días Venc.	Disc.
Deuda Total Otros Créditos		0,00	0		

## Detalle de vencidos

# Doc	Fuente - Acreedor	Monto *	Días Venc.
	Protestos Sin Regularizar	9.219,45	1,542
3	CORPORACION MARA S.A	6.352,76	1,542
1	BANCO DE CREDITO DEL PERU	2.866,69	408

## Detalle Variación

Montos expresados en unidades de soles\*

## Resumen de la variación

Descripción de la deuda	19/01/2024	01/02/2024	Variación
Score	4.000	4.000	0.000
Nro. Entidades SBS/Microf.	1	1	0
Riesgo Total SBS/Microf. *	0,00	0,00	
Deuda Directa	0,00	0,00	0,00
Deuda Indirecta	0,00	0,00	0,00
Deuda Castigada	0,00	0,00	0,00

Variación del Riesgo Total SBS/Microf. *	Antes	01/02/2024	Variación
Último Mes	0,00	0,00	0,00
Último Trimestre	34.369,44	0,00	-34.369,44
Último Semestre	0,00	0,00	0,00
Último Año	21.276,91	0,00	-21.276,91

Calificación SBS/Microf.	19/01/2024	01/02/2024	Variación
% NOR (Normal)	0.00	0.00	0.00
% CPP (Con Problemas Potenciales)	0.00	0.00	0.00
% DEF (Deficiente)	0.00	0.00	0.00
% DUD (Dudoso)	0.00	0.00	0.00
% PER (Pérdida)	0.00	0.00	0.00



Deuda vencida *	19/01/2024	01/02/2024	Variación
Protestos Sin Regularizar	9.042,85	9.219,45	
Total deuda vencida	9.042,85	9.219,45	176,60
Deuda por Otros Créditos *	19/01/2024	01/02/2024	Variación
Total deuda otros créditos	0,00	0,00	0,00

Detalle de la variación

Fuente - Acreedor *	19/01/2024	01/02/2024	Variación
Protestos Sin Regularizar			176,60
CORPORACION MARA S.A	6.247,75	6.352,76	105,01
BANCO DE CREDITO DEL PERU	2.795,10	2.866,69	71,59

### Posición Histórica

Montos expresados en unidades de soles\*

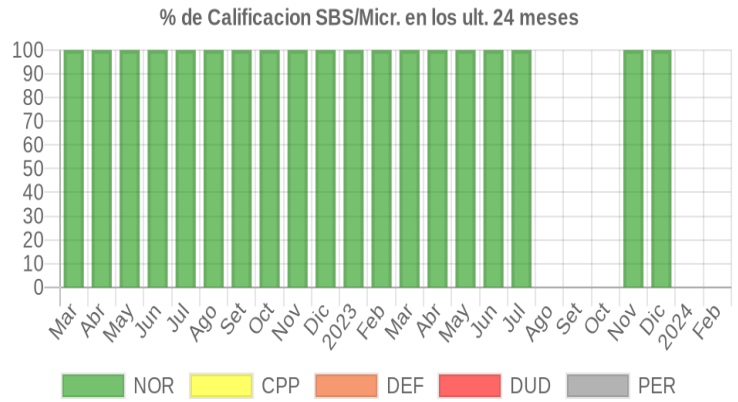
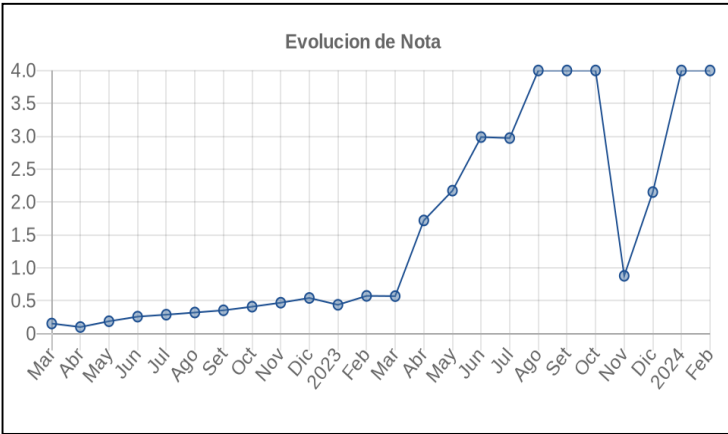
Fecha de Proceso	Sema. Actual	Sem. Riesgo	Var.	Superintendencia de Banca y Seguros (SBS/Microfinan.)				Otros Créditos	Otros Vencidos *				Ctas. Cerr./Anu.		Otros Repor. Negati.	
				# Enti.	Deuda Total *	% Cali. normal	Peor Cali. (2)		Deuda Vencida *	Protestos	Docs. Impagos	Deuda Tributaria	Deuda Laboral	Cta. Cte.		Tar. Créd.
01/02/2024	🔴	4.000	📄	1	0,00	0,00		0,00	0,00	9.219,45	0,00	0,00	0,00	0	0	0
19/01/2024	🔴	4.000	📄	1	0,00	0,00		0,00	0,00	9.042,85	0,00	0,00	0,00	0	0	0
17/01/2024	🔴	2.146	📄	1	7.806,14	100,00	NOR	0,00	0,00	9.042,85	0,00	0,00	0,00	0	0	0
03/01/2024	🔴	2.146	📄	1	7.806,14	100,00	NOR	0,00	0,00	9.042,85	0,00	0,00	0,00	0	0	0
22/12/2023	🔴	2.152	📄	1	7.806,14	100,00	NOR	0,00	0,00	9.093,05	0,00	0,00	0,00	0	0	0
18/12/2023	🟡	0.836	📄	1	34.369,44	100,00	NOR	0,00	0,00	9.093,05	0,00	0,00	0,00	0	0	0
01/12/2023	🟡	0.866	📄	1	34.369,44	100,00	NOR	0,00	0,00	9.093,05	408,00	0,00	0,00	0	0	0
23/11/2023	🟡	0.879	📈	1	34.369,44	100,00	NOR	0,00	0,00	9.282,66	408,00	0,00	0,00	0	0	0
22/11/2023	🔴	4.000	📄	1	0,00	0,00		0,00	0,00	9.282,66	408,00	0,00	0,00	0	0	0
02/11/2023	🔴	4.000	📄	1	0,00	0,00		0,00	0,00	9.282,66	306,00	0,00	0,00	0	0	0
23/10/2023	🔴	4.000	📄	1	0,00	0,00		0,00	0,00	9.212,02	306,00	0,00	0,00	0	0	0
18/10/2023	🔴	4.000	📄	1	0,00	0,00		0,00	0,00	9.212,02	306,00	0,00	0,00	0	0	0
03/10/2023	🔴	4.000	📄	1	0,00	0,00		0,00	0,00	9.212,02	204,00	0,00	0,00	0	0	0
21/09/2023	🔴	4.000	📄	1	0,00	0,00		0,00	0,00	9.016,83	204,00	0,00	0,00	0	0	0
18/09/2023	🔴	4.000	📄	1	0,00	0,00		0,00	0,00	9.016,83	204,00	0,00	0,00	0	0	0
01/09/2023	🔴	4.000	📄	1	0,00	0,00		0,00	0,00	9.016,83	102,00	0,00	0,00	0	0	0
24/08/2023	🔴	4.000	📄	1	0,00	0,00		0,00	0,00	8.855,10	102,00	0,00	0,00	0	0	0
17/08/2023	🔴	2.978	📄	2	3.072,42	100,00	NOR	0,00	0,00	8.855,10	102,00	0,00	0,00	0	0	0
01/08/2023	🔴	2.969	📄	2	3.072,42	100,00	NOR	0,00	0,00	8.855,10	0,00	0,00	0,00	0	0	0
24/07/2023	🔴	2.972	📄	2	3.072,42	100,00	NOR	0,00	0,00	8.892,28	0,00	0,00	0,00	0	0	0
03/07/2023	🔴	2.980	📄	2	3.043,52	100,00	NOR	0,00	0,00	8.892,28	0,00	0,00	0,00	0	0	0
22/06/2023	🔴	2.988	📄	2	3.043,52	100,00	NOR	0,00	0,00	8.987,08	0,00	0,00	0,00	0	0	0
01/06/2023	🔴	2.167	📄	2	7.598,89	100,00	NOR	0,00	0,00	8.987,08	0,00	0,00	0,00	0	0	0
22/05/2023	🔴	2.173	📄	2	7.598,89	100,00	NOR	0,00	0,00	9.046,57	0,00	0,00	0,00	0	0	0
03/05/2023	🟡	1.707	📄	2	12.149,44	100,00	NOR	0,00	0,00	9.046,57	0,00	0,00	0,00	0	0	0
30/04/2023	🟡	1.720	📄	2	12.149,44	100,00	NOR	0,00	0,00	9.174,54	0,00	0,00	0,00	0	0	0
24/04/2023	🟡	1.168	📄	2	12.149,44	100,00	NOR	0,00	0,00	5.016,21	0,00	0,00	0,00	0	0	0
20/04/2023	🟡	0.764	📄	2	21.238,88	100,00	NOR	0,00	0,00	5.016,21	0,00	0,00	0,00	0	0	0
22/03/2023	🟡	0.571	📄	2	21.238,88	100,00	NOR	0,00	0,00	3.538,11	0,00	0,00	0,00	0	0	0
01/03/2023	🟡	0.570	📄	2	21.276,91	100,00	NOR	0,00	0,00	3.538,11	0,00	0,00	0,00	0	0	0
21/02/2023	🟡	0.574	📄	2	21.276,91	100,00	NOR	0,00	0,00	3.569,76	0,00	0,00	0,00	0	0	0
01/02/2023	🟡	0.442	📄	2	28.719,70	100,00	NOR	0,00	0,00	3.569,76	0,00	0,00	0,00	0	0	0
30/01/2023	🟡	0.439	📄	2	28.719,70	100,00	NOR	0,00	0,00	3.544,14	0,00	0,00	0,00	0	0	0
27/01/2023	🟡	0.091	📈	2	28.719,70	100,00	NOR	0,00	0,00	669,91	0,00	0,00	0,00	0	0	0
23/01/2023	🟡	0.657	📄	2	28.719,70	100,00	NOR	0,00	0,00	5.652,21	0,00	0,00	0,00	0	0	0
03/01/2023	🟡	0.539	📄	2	36.223,74	100,00	NOR	0,00	0,00	5.652,21	0,00	0,00	0,00	0	0	0
22/12/2022	🟡	0.543	📄	2	36.223,74	100,00	NOR	0,00	0,00	5.693,32	0,00	0,00	0,00	0	0	0
01/12/2022	🟡	0.461	📄	2	43.623,62	100,00	NOR	0,00	0,00	5.693,32	0,00	0,00	0,00	0	0	0
23/11/2022	🟡	0.471	📄	2	43.623,62	100,00	NOR	0,00	0,00	5.824,21	0,00	0,00	0,00	0	0	0
02/11/2022	🟡	0.410	📄	2	50.964,84	100,00	NOR	0,00	0,00	5.824,21	0,00	0,00	0,00	0	0	0
24/10/2022	🟡	0.410	📄	2	50.964,84	100,00	NOR	0,00	0,00	5.832,87	0,00	0,00	0,00	0	0	0
04/10/2022	🟡	0.364	📄	2	58.246,35	100,00	NOR	0,00	0,00	5.832,87	0,00	0,00	0,00	0	0	0
22/09/2022	🟡	0.355	📄	2	58.246,35	100,00	NOR	0,00	0,00	5.684,66	0,00	0,00	0,00	0	0	0



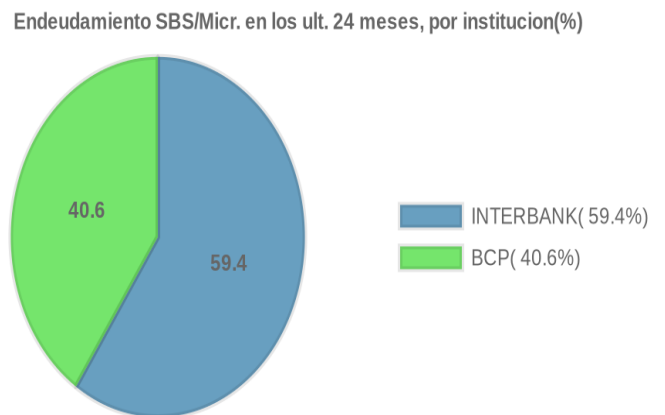
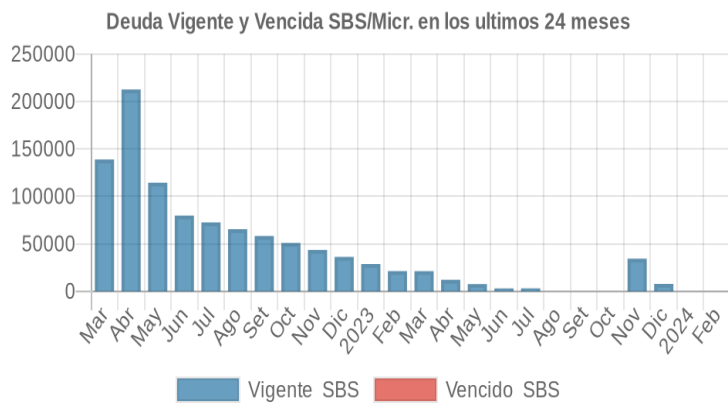
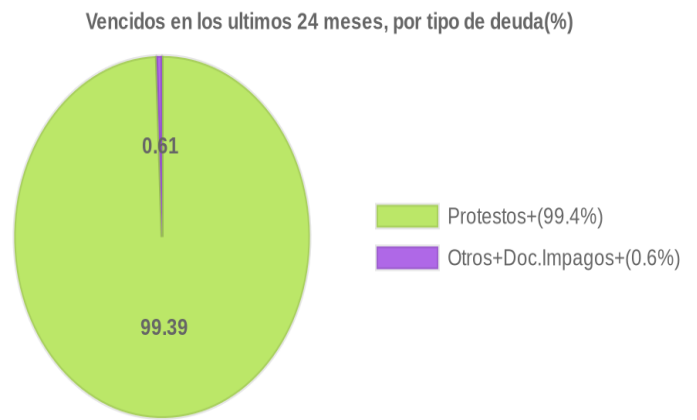
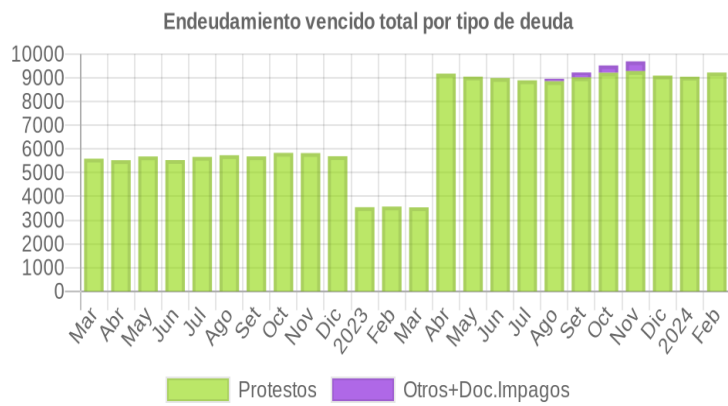
01/09/2022	●	0.319	☰	2	65.470,40	100.00	NOR	0,00	0,00	5.684,66	0,00	0,00	0,00	0	0	0
22/08/2022	●	0.322	☰	2	65.470,40	100.00	NOR	0,00	0,00	5.735,51	0,00	0,00	0,00	0	0	0
02/08/2022	●	0.292	☰	2	72.637,48	100.00	NOR	0,00	0,00	5.735,51	0,00	0,00	0,00	0	0	0
22/07/2022	●	0.289	☰	2	72.637,48	100.00	NOR	0,00	0,00	5.664,11	0,00	0,00	0,00	0	0	0
01/07/2022	●	0.265	☰	2	79.748,37	100.00	NOR	0,00	0,00	5.664,11	0,00	0,00	0,00	0	0	0
23/06/2022	●	0.259	☰	2	79.748,37	100.00	NOR	0,00	0,00	5.529,97	0,00	0,00	0,00	0	0	0
01/06/2022	●	0.184	☰	2	114.402,13	100.00	NOR	0,00	0,00	5.529,97	0,00	0,00	0,00	0	0	0
23/05/2022	●	0.189	☰	2	114.402,13	100.00	NOR	0,00	0,00	5.682,50	0,00	0,00	0,00	0	0	0
03/05/2022	●	0.104	☰	2	212.602,77	100.00	NOR	0,00	0,00	5.682,50	0,00	0,00	0,00	0	0	0
25/04/2022	●	0.101	☰	2	212.602,77	100.00	NOR	0,00	0,00	5.526,72	0,00	0,00	0,00	0	0	0
01/04/2022	●	0.153	☰	2	138.888,39	100.00	NOR	0,00	0,00	5.526,72	0,00	0,00	0,00	0	0	0
22/03/2022	●	0.154	☰	2	138.888,39	100.00	NOR	0,00	0,00	5.589,47	0,00	0,00	0,00	0	0	0
01/03/2022	●	0.146	☰	2	147.021,18	100.00	NOR	0,00	0,00	5.589,47	0,00	0,00	0,00	0	0	0

## Gráficos

Montos expresados en unidades de soles\*



NOR: Normal, CPP: Con Problemas Potenciales, DEF: Deficiente, DUD: Dudoso, PER: Pérdida, SCAL: Sin Calificación





## Reporte de Vencidos

Montos expresados en unidades de soles\*

Fuente - Acreedor	NOV 2023			DIC 2023			ENE 2024			FEB 2024		
	# Docs.	Monto *	Dias V.	# Docs.	Monto *	Dias V.	# Docs.	Monto *	Dias V.	# Docs.	Monto *	Dias V.
Protestos Sin Regularizar												
CORPORACION MARA S.A	2	2.148,01	147	2	2.148,01	151	3	6.247,75	154	3	6.352,76	154
BANCO DE CREDITO DEL PERU	1	2.892,32	345	1	2.815,45	376	1	2.795,10	40	1	2.866,69	40
CORPORACION MAARA ASOCIADOS S.A.C.	1	4.242,33	266	1	4.129,59	297		0,00	0		0,00	
Total	4	9.282,66	147	4	9.093,05	151	4	9.042,85	154	4	9.219,45	154
Documentos Impagos												
ENTEL PERU S.A.	1	408,00	329		0,00	0		0,00			0,00	
Total	1	408,00	329	0			0			0		

Montos expresados en unidades de soles\*

Fuente - Acreedor	JUL 2023			AGO 2023			SET 2023			OCT 2023		
	# Docs.	Monto *	Dias V.	# Docs.	Monto *	Dias V.	# Docs.	Monto *	Dias V.	# Docs.	Monto *	Dias V.
Protestos Sin Regularizar												
CORPORACION MARA S.A	2	2.148,01	135	2	2.148,01	138	2	2.148,01	141	2	2.148,01	144
BANCO DE CREDITO DEL PERU	1	2.734,06	223	1	2.718,99	254	1	2.784,55	28	1	2.863,68	31
CORPORACION MAARA ASOCIADOS S.A.C.	1	4.010,21	144	1	3.988,10	175	1	4.084,27	20	1	4.200,33	23
Total	4	8.892,28	135	4	8.855,10	138	4	9.016,83	141	4	9.212,02	144
Documentos Impagos												
ENTEL PERU S.A.		0,00		1	102,00	238	1	204,00	26	1	306,00	29
Total	0			1	102,00	238	1	204,00	26	1	306,00	29

Montos expresados en unidades de soles\*

Fuente - Acreedor	MAR 2023			ABR 2023			MAY 2023			JUN 2023		
	# Docs.	Monto *	Dias V.	# Docs.	Monto *	Dias V.	# Docs.	Monto *	Dias V.	# Docs.	Monto *	Dias V.
Protestos Sin Regularizar												
CORPORACION MARA S.A	1	669,91	123	2	2.148,01	126	2	2.148,01	129	2	2.148,01	132
BANCO DE CREDITO DEL PERU	1	2.868,20	101	1	2.868,20	131	1	2.796,61	16	1	2.772,49	19
CORPORACION MAARA ASOCIADOS S.A.C.		0,00		1	4.158,33	52	1	4.101,95	83	1	4.066,58	11
Total	2	3.538,11	123	4	9.174,54	126	4	9.046,57	129	4	8.987,08	132
Documentos Impagos												
ENTEL PERU S.A.		0,00			0,00			0,00			0,00	
Total	0			0			0			0		

## Reporte SBS/Microfinanzas

Montos expresados en unidades de soles\*

Última fecha reportada por la SBS : 31/12/2023

ÚLTIMOS 6 MESES		SET 2023 (SBS: AGO 2023)	OCT 2023 (SBS: SET 2023)	NOV 2023 (SBS: OCT 2023)	DIC 2023 (SBS: NOV 2023)	ENE 2024 (SBS: DIC 2023)	FEB 2024 (SBS: DIC2023)
% Porcentaje de Calificación	NOR (Normal)	0.00	0.00	100.00	100.00	0.00	0.00
	CPP (Con Problemas Pote.)	0.00	0.00	0.00	0.00	0.00	0.00
	DEF (Deficiente)	0.00	0.00	0.00	0.00	0.00	0.00
	DUD (Dudoso)	0.00	0.00	0.00	0.00	0.00	0.00
	PER (Pérdida)	0.00	0.00	0.00	0.00	0.00	0.00

Institución	SET 2023 (SBS: AGO 2023)		OCT 2023 (SBS: SET 2023)		NOV 2023 (SBS: OCT 2023)		DIC 2023 (SBS: NOV 2023)		ENE 2024 (SBS: DIC 2023)		FEB 2024 (SBS: DIC2023)	
	Monto *	Dias V.	Monto *	Dias V.	Monto *	Dias V.	Monto *	Dias V.	Monto *	Dias V.	Monto *	Dias V.
BCP	0,00		0,00		34.369,44		7.806,14		0,00		0,00	
INTERBANK												
TOTAL	0,00		0,00		34.369,44		7.806,14		0,00		0,00	

Última fecha reportada por la SBS : 31/12/2023

Operación	SET 2023 (SBS: AGO 2023)		OCT 2023 (SBS: SET 2023)		NOV 2023 (SBS: OCT 2023)		DIC 2023 (SBS: NOV 2023)		ENE 2024 (SBS: DIC 2023)		FEB 2024 (SBS: DIC2023)	
	Monto *	Dias V.	Monto *	Dias V.	Monto *	Dias V.	Monto *	Dias V.	Monto *	Dias V.	Monto *	Dias V.
<b>RESUMEN</b>												
- Total Deuda					34.369,44		7.806,14					
- Línea No Utilizada	69.000,00		69.000,00		645.018,11		654.139,97		657.290,43		657.290,43	
- Otros					374,28		39,93					
<b>CREDITOS DIRECTOS</b>												
- CRÉDITOS VIGENTES					34.369,44		7.806,14					
-- Mype: Descuentos					34.369,44		7.806,14					
--- Otros					34.369,44		7.806,14					
<b>LINEA NO UTIL. Y CRED. NO DESEMB.</b>												
- LinCredTarjetaCrédito	69.000,00		69.000,00									
- LinCredEsqMultilínea					645.018,11		654.139,97		657.290,43		657.290,43	
<b>OTROS</b>												
- Rend. dev de Créditos Vig.					374,28		39,93					

Montos expresados en unidades de soles\*

Última fecha reportada por la SBS : 31/12/2023

6 MESES ANTERIORES		MAR 2023 (SBS: FEB 2023)	ABR 2023 (SBS: MAR 2023)	MAY 2023 (SBS: ABR 2023)	JUN 2023 (SBS: MAY 2023)	JUL 2023 (SBS: JUN 2023)	AGO 2023 (SBS: JUL 2023)
% Porcentaje	NOR (Normal)	100.00	100.00	100.00	100.00	100.00	0.00
de	CPP (Con Problemas Pote.)	0.00	0.00	0.00	0.00	0.00	0.00
Calificación	DEF (Deficiente)	0.00	0.00	0.00	0.00	0.00	0.00
	DUD (Dudoso)	0.00	0.00	0.00	0.00	0.00	0.00
	PER (Pérdida)	0.00	0.00	0.00	0.00	0.00	0.00

Institución	MAR 2023 (SBS: FEB 2023)		ABR 2023 (SBS: MAR 2023)		MAY 2023 (SBS: ABR 2023)		JUN 2023 (SBS: MAY 2023)		JUL 2023 (SBS: JUN 2023)		AGO 2023 (SBS: JUL 2023)	
	Monto *	Dias V.	Monto *	Dias V.	Monto *	Dias V.	Monto *	Dias V.	Monto *	Dias V.	Monto *	Dias V.
BCP	0,00		0,00		0,00		0,00		28,90		0,00	
INTERBANK	21.238,88	7	12.149,44		7.598,89		3.043,52		3.043,52	6		
<b>TOTAL</b>	<b>21.238,88</b>	<b>7</b>	<b>12.149,44</b>		<b>7.598,89</b>		<b>3.043,52</b>		<b>3.072,42</b>	<b>6</b>	<b>0,00</b>	

Última fecha reportada por la SBS : 31/12/2023

Operación	MAR 2023 (SBS: FEB 2023)		ABR 2023 (SBS: MAR 2023)		MAY 2023 (SBS: ABR 2023)		JUN 2023 (SBS: MAY 2023)		JUL 2023 (SBS: JUN 2023)		AGO 2023 (SBS: JUL 2023)	
	Monto *	Dias V.	Monto *	Dias V.	Monto *	Dias V.	Monto *	Dias V.	Monto *	Dias V.	Monto *	Dias V.
<b>RESUMEN</b>												
- Total Deuda	21.238,88	7	12.149,44		7.598,89		3.043,52		3.072,42	6		
- Línea No Utilizada	69.000,00		69.000,00		69.000,00		69.000,00		69.000,00		69.000,00	
- Garantías	20.176,00		11.541,00		7.218,00		2.891,00		2.891,00			
<b>CREDITOS DIRECTOS</b>												
- CRÉDITOS VIGENTES	21.238,88	7	12.149,44		7.598,89		3.043,52		3.072,42	6		
-- Pyme: SobregirosCC									28,90			
-- Pyme: Préstamos	21.238,88	7	12.149,44		7.598,89		3.043,52		3.043,52	6		
--- NoRevolventes	21.238,88	7	12.149,44		7.598,89		3.043,52		3.043,52	6		
<b>LINEA NO UTIL. Y CRED. NO DESEMB.</b>												
- LinCredTarjetaCrédito	69.000,00		69.000,00		69.000,00		69.000,00		69.000,00		69.000,00	
<b>GARANTIAS</b>												
- GARANTIAS RECIBIDAS	20.176,93		11.541,96		7.218,93		2.891,34		2.891,34			
-- Gob. Nacional Reactiva Perú	20.176,93		11.541,96		7.218,93		2.891,34		2.891,34			
- PROGRAMA REACTIVA PERU	21.238,88		12.149,44		7.598,89		3.043,52		3.043,52			

## Reporte SBS/Microfinanzas por entidades

Reportado por : BCP

Última fecha reportada por la SBS : 31/12/2023

Operación	SET 2023 (SBS: AGO2023)		OCT 2023 (SBS: SET2023)		NOV 2023 (SBS: OCT2023)		DIC 2023 (SBS: NOV2023)		ENE 2024 (SBS: DIC2023)		FEB 2024 (SBS: DIC2023)	
	Monto *	Dias V.	Monto *	Dias V.	Monto *	Dias V.	Monto *	Dias V.	Monto *	Dias V.	Monto *	Dias V.
Calificación (2)	NOR		NOR		NOR		NOR		NOR		NOR	
RESUMEN												
- Total Deuda					34.369,44		7.806,14					
- Línea No Utilizada	69.000,00		69.000,00		645.018,11		654.139,97		657.290,43		657.290,43	
- Otros					374,28		39,93					
CREDITOS DIRECTOS												
- CRÉDITOS VIGENTES					34.369,44		7.806,14					
-- Mype: Descuentos					34.369,44		7.806,14					
--- Otros					34.369,44		7.806,14					
LINEA NO UTIL. Y CRED. NO DESEMB.												
- LinCredTarjetaCrédito	69.000,00		69.000,00									
- LinCredEsqMultilínea					645.018,11		654.139,97		657.290,43		657.290,43	
OTROS												
- Rend. dev de Créditos Vig.					374,28		39,93					

Última fecha reportada por la SBS : 31/12/2023

Operación	MAR 2023 (SBS: FEB2023)		ABR 2023 (SBS: MAR2023)		MAY 2023 (SBS: ABR2023)		JUN 2023 (SBS: MAY2023)		JUL 2023 (SBS: JUN2023)		AGO 2023 (SBS: JUL2023)	
	Monto *	Dias V.	Monto *	Dias V.	Monto *	Dias V.	Monto *	Dias V.	Monto *	Dias V.	Monto *	Dias V.
Calificación (2)	NOR		NOR		NOR		NOR		NOR		NOR	
RESUMEN												
- Total Deuda									28,90			
- Línea No Utilizada	69.000,00		69.000,00		69.000,00		69.000,00		69.000,00		69.000,00	
CREDITOS DIRECTOS												
- CRÉDITOS VIGENTES									28,90			
-- Pyme: SobregirosCC									28,90			
LINEA NO UTIL. Y CRED. NO DESEMB.												
- LinCredTarjetaCrédito	69.000,00		69.000,00		69.000,00		69.000,00		69.000,00		69.000,00	

Reportado por : INTERBANK

Última fecha reportada por la SBS : 31/12/2023

Operación	SET 2023 (SBS: AGO2023)		OCT 2023 (SBS: SET2023)		NOV 2023 (SBS: OCT2023)		DIC 2023 (SBS: NOV2023)		ENE 2024 (SBS: DIC2023)		FEB 2024 (SBS: DIC2023)	
	Monto *	Dias V.	Monto *	Dias V.	Monto *	Dias V.	Monto *	Dias V.	Monto *	Dias V.	Monto *	Dias V.
Calificación (2)												
RESUMEN												

Última fecha reportada por la SBS : 31/12/2023

Operación	MAR 2023 (SBS: FEB2023)		ABR 2023 (SBS: MAR2023)		MAY 2023 (SBS: ABR2023)		JUN 2023 (SBS: MAY2023)		JUL 2023 (SBS: JUN2023)		AGO 2023 (SBS: JUL2023)	
	Monto *	Dias V.	Monto *	Dias V.	Monto *	Dias V.	Monto *	Dias V.	Monto *	Dias V.	Monto *	Dias V.
Calificación (2)	NOR		NOR		NOR		NOR		NOR			
RESUMEN												
- Total Deuda	21.238,88	7	12.149,44		7.598,89		3.043,52		3.043,52	6		
- Garantías	20.176,00		11.541,00		7.218,00		2.891,00		2.891,00			
CREDITOS DIRECTOS												
- CRÉDITOS VIGENTES	21.238,88	7	12.149,44		7.598,89		3.043,52		3.043,52	6		
-- Pyme: Préstamos	21.238,88	7	12.149,44		7.598,89		3.043,52		3.043,52	6		
--- NoRevolventes	21.238,88	7	12.149,44		7.598,89		3.043,52		3.043,52	6		
GARANTIAS												
- GARANTIAS RECIBIDAS	20.176,93		11.541,96		7.218,93		2.891,34		2.891,34			
-- Gob. Nacional Reactiva Perú	20.176,93		11.541,96		7.218,93		2.891,34		2.891,34			
- PROGRAMA REACTIVA PERU	21.238,88		12.149,44		7.598,89		3.043,52		3.043,52			

## Rectificaciones SBS

Entidad	Periodo SBS	Cuenta	Concepto Rectificación	Dice	Debe Decir
---------	-------------	--------	------------------------	------	------------

## Aval/Codeudor

Montos expresados en unidades de soles\*

Es Avalista de:

Información reportada por la SBS al 31/12/2023

Tipo Doc	Nro Documento	Nombre/Razón Social	Act	Pre	12m

Montos expresados en unidades de soles\*

Quiénes lo Avalan:

Información reportada por la SBS al 31/12/2023

Tipo Doc	Nro Documento	Nombre/Razón Social	Act	Pre	12m

Montos expresados en unidades de soles\*

Es Avalista de:

Información Reportada por Entidades de Microfinanzas / Otros Créditos

Tipo Doc	Nro Documento	Nombre/Razón Social	Act	Pre	12m

Montos expresados en unidades de soles\*

Quiénes lo Avalan:

Información Reportada por Entidades de Microfinanzas / Otros Créditos

Tipo Doc	Nro Documento	Nombre/Razón Social	Act	Pre	12m

## Documentos Protestados como Deudor/Aceptante

Montos expresados en unidades\*

Reportado por la Cámara de Comercio de Lima (CCL)

## Documentos Protestados sin Regularizar

	# Doc	Monto (S/) *	Max Días Venc.
Total:	4	9.219,45	1,542

Tipo de Cambio 3.804

Nro. Secuencia	Tip. Reg.	Acreedor/Girador	Tipo Doc.	Moneda	Monto *	Monto * (S/)	Boletín	F. Protesto	F. Venc.	Días Venc.
90125		CORPORACION MARA S.A	FAN	S/.	1.478,10	1.478,10	04/2023	13/04/2023	03/04/2023	304
6562274	PR	CORPORACION MARA S.A	LET	US\$	1.105,35	4.204,75	03/2023	09/03/2023	/ /	329
79099	PR	BANCO DE CREDITO DEL PERU	FAN	US\$	753,60	2.866,69	12/2022	30/12/2022	20/12/2022	408
6326386	PR	CORPORACION MARA S.A	LET	S/.	669,91	669,91	11/2019	12/11/2019	/ /	1.542

\*\*PR: Protestos, CJ: Cobranza Judicial, MO: Moras, PP: Procesos Penales

Montos expresados en unidades\*

Reportado por la Cámara de Comercio de Lima (CCL)

## Documentos Protestados Regularizados

	# Doc	Monto (S/) *
Total:	0	0,00

Nro. Secuencia	Tip. Reg.	Acreedor/Girador	Tipo Doc.	Moneda	Monto *	Monto * (S/)	Boletín	F. Protesto	F. Venc.	F. Reg

\*\*PR: Protestos, CJ: Cobranza Judicial, MO: Moras, PP: Procesos Penales

## Detalle de Vencidos

## Comercio Exterior

Montos expresados en unidades de dólares

Muestra información reportada por la SUNAT desde el 07/02/2011

## Resumen por Ejercicio

Ejercicio	Actividad	Número de Operaciones	Importe USD *	N° Países	3 países con mayor número de operaciones

## Resumen por Meses

Actividad	Ejercicio	Mes	Número de Operaciones	Importe USD *	N° Países	3 países con mayor número de operaciones

## PUBLICACIÓN DIARIO "EL PERUANO"

## Reporte Otros Créditos

Institución	SET 2023		OCT 2023		NOV 2023		DIC 2023		ENE 2024		FEB 2024	
	Monto *	Dias V.	Monto *	Dias V.	Monto *	Dias V.	Monto *	Dias V.	Monto *	Dias V.	Monto *	Dias V.

Institución	MAR 2023		ABR 2023		MAY 2023		JUN 2023		JUL 2023		AGO 2023	
	Monto *	Dias V.	Monto *	Dias V.	Monto *	Dias V.	Monto *	Dias V.	Monto *	Dias V.	Monto *	Dias V.

## Reporte Otros Créditos por entidades

Sin Información