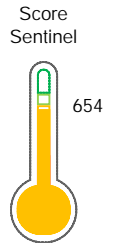


El reporte contiene solo los títulos seleccionados 

- |   |   |  |   |   |   |
|---|---|--|---|---|---|
| <input checked="" type="checkbox"/> Información General | <input checked="" type="checkbox"/> Consulta Rápida     | <input checked="" type="checkbox"/> Principales Acreedores | <input checked="" type="checkbox"/> Detalle Variación   | <input checked="" type="checkbox"/> Posición Histórica    | <input checked="" type="checkbox"/> Gráficos              |
| <input checked="" type="checkbox"/> Rep. Vencidos       | <input checked="" type="checkbox"/> Rep. SBS/Microf.    | <input checked="" type="checkbox"/> SBS/Microf. Entidades  | <input checked="" type="checkbox"/> Rectificaciones SBS | <input checked="" type="checkbox"/> Avalados/Avalistas    | <input checked="" type="checkbox"/> Hechos de Importancia |
| <input checked="" type="checkbox"/> Documentos CCL      | <input checked="" type="checkbox"/> Detalle de Vencidos | <input checked="" type="checkbox"/> Comercio Exterior      | <input checked="" type="checkbox"/> Otros Créditos      | <input checked="" type="checkbox"/> Otros Créd. Entidades | <input checked="" type="checkbox"/> Otros Rep. Negativos  |

RUC 20269985900 - ENEL DISTRIBUCION PERU S.A.A.

Fecha Proceso	Tipo Doc.	N. Doc.	Nota	Deuda Total *	Var.	Actual	Previo	12m
23/06/2022	RUC	20269985900	0.000	641.322.787,71				



Riesgo Medio

\* La persona consultada cuenta con los siguientes créditos e indicadores.

- Línea de Crédito Buen Contribuyente SUNAT Buen Contribuyente Municip

## Sentinel Sabio

Bancarizado: SI

## Recomendación de Sentinel Sabio

Evaluación Crediticia

**OBSERVAR**  
Producto Genérico

Detalle:

- Presenta estado de riesgo medio

Cuota Estimada Mensual

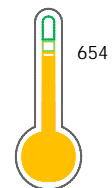
S/ 28452576,



## Score Sentinel

Nivel de Riesgo

Riesgo Medio



Recomendación:

En este nivel de riesgo, 14 de 100 empresas podrían caer en incumplimiento en los próximos 12 meses

## Información General

### Datos Principales

09/06/2022: Última actualización de información reportada por SUNAT

Razón Social:	ENEL DISTRIBUCION PERU S.A.A.		
Nombre Comercial:	ENEL DISTRIBUCION PERU S.A.A		
Tipo de Contribuyente:	SOCIEDAD ANONIMA ABIERTA		
Estado de Contribuyente:	ACTIVO	Condición del Contribuyente:	HABIDO
Inicio de Actividades:	01/08/1995		
Tamaño contribuyente:	PRINCIPAL	Dependencia:	I.PRICO NACIONAL
Actividad Económica Principal	GENERACION Y DIST. ENERGIA ELECTRICA.		
Actividad Económica Secundaria 1	VTA. MIN. OTROS PRODUCTOS EN	Actividad Económica Secundaria 2	-
Fecha Inscripción RRPP:	17/07/1995	Número de Partida Registral:	-
Folio:	-	Asiento:	1

Agente de retención

### Direcciones Registradas

Dirección	Fuente
PASEO DEL BOSQUE NRO 500 URBANIZACION CHACARILLA DEL ESTANQUE SAN BORJA - LIMA - LIMA	SUNAT - DOMICILIO FISCAL
AVENIDA SAENZ PEÑA NRO. 1018 BELLAVISTA - PROV. CONST. DEL CALLAO - CALLAO	SUNAT - AGENCIA
AVENIDA ANTONIO JOSE DE SUCRE NRO. 667 PUEBLO LIBRE - LIMA - LIMA (N. 699)	SUNAT - AGENCIA
AVENIDA PERU NRO. 3047 SAN MARTIN DE PORRES - LIMA - LIMA	SUNAT - AGENCIA
AVENIDA JULIO C.TELLO KM. 50 ANCON - LIMA - LIMA	SUNAT - AGENCIA
AVENIDA TUPAC AMARU NRO. 1362 COMAS - LIMA - LIMA	SUNAT - AGENCIA
MZA. C-14 LTE. 01 URBANIZACION EX-ZONA COMERCIAL E INDUS VENTANILLA - PROV. CONST. DEL CALLAO - CALLAO	SUNAT - AGENCIA
AVENIDA ALFREDO MENDIOLA NRO. 7081 APV. SAN MIGUEL LOS OLIVOS - LIMA - LIMA	SUNAT - SUCURSAL
JIRON RUFINO TORRICO NRO. 160 LIMA - LIMA - LIMA (NRO: 160 - 170)	SUNAT - AGENCIA
AVENIDA PROCERES DE LA INDEPENDEN NRO. 1885 URBANIZACION SAN HILARION SAN JUAN DE LURIGANCHO - LIMA - LIMA	SUNAT - AGENCIA
AVENIDA ALFREDO MENDIOLA NRO. 3529 LOS OLIVOS - LIMA - LIMA	SUNAT - AGENCIA
PASAJE EUSEBIO ARRONIZ NRO. 249 HUACHO - HUAURA - LIMA	SUNAT - SUCURSAL
AVENIDA DEL SOLAR NRO. 201 HUARAL - HUARAL - LIMA	SUNAT - SUCURSAL
JIRON ALFONSO UGARTE NRO. 280 BARRANCA - BARRANCA - LIMA	SUNAT - AGENCIA
AVENIDA PANAMERICANA NORTE NRO. 1090 SUPE - BARRANCA - LIMA	SUNAT - SUCURSAL
MZA. C LTE. 16 URBANIZACION SANTO DOMINGO PUENTE PIEDRA - LIMA - LIMA (--)	SUNAT - AGENCIA
AVENIDA PROC DE LA INDEPENDENCIA NRO. B INT. 7 SAN JUAN DE LURIGANCHO - LIMA - LIMA	SUNAT - AGENCIA
PAB. 4 CALLE 2 NRO. 265 MINKA CALLAO - PROV. CONST. DEL CALLAO - CALLAO (AV. ARGENTINA 3093-3257)	SUNAT - AGENCIA
AVENIDA A MENDIOLA NRO. 3698 DTO. 27 INDEPENDENCIA - LIMA - LIMA	SUNAT - AGENCIA
JIRON CESAR LOPEZ ROJAS NRO. 155 SAN MIGUEL - LIMA - LIMA (ENTRE LAS CDRAS. 25 Y 26 AV. LA MARINA)	SUNAT - L. COMERCIAL

AVENIDA NESTOR GAMBETA KM. 3.6 URBANIZACION SAN AGUSTIN CALLAO - PROV. CONST. DEL CALLAO - CALLAO	SUNAT - DEPOSITO
AVENIDA ARGENTINA NRO. 2225 ZONA INDUSTRIAL IND. CHALACA CALLAO - PROV. CONST. DEL CALLAO - CALLAO	SUNAT - DEPOSITO
AVENIDA ARGENTINA NRO. 38 ZONA INDUSTRIAL INDUSTRIAL CALLAO - PROV. CONST. DEL CALLAO - CALLAO	SUNAT - S.PRODUCTIVA
AVENIDA ALFREDO MENDIOLA NRO. 3698 INT. 146 INDEPENDENCIA - LIMA - LIMA	SUNAT - AGENCIA
AVENIDA ARGENTINA NRO. 2100 LIMA - LIMA - LIMA	SUNAT - DEPOSITO
AVENIDA MRCAL. OSCAR R. BENAVIDES NRO. 1566 URBANIZACION ZONA INDUSTRIAL LIMA - LIMA - LIMA	SUNAT - DEPOSITO
CALLE COLON NRO. 601 HUACHO - HUAURA - LIMA (C.C. PLAZA DEL SOL TDA.110-112-114-116)	SUNAT - L. COMERCIAL
CARRETERA PANAMERICANA SUR KM. 38 PUNTA HERMOSA - LIMA - LIMA (FRENTE AL GRIFO PECSA)	SUNAT - DEPOSITO
AVENIDA ARGENTINA NRO. 2085 CALLAO - PROV. CONST. DEL CALLAO - CALLAO	SUNAT - DEPOSITO
CALLE PIEDRA LIZA MZA. M LTE. B FUNDO LA TABOADA CALLAO - PROV. CONST. DEL CALLAO - CALLAO (ALT.KM.55 AV.NESTOR GAMBETA)	SUNAT - DEPOSITO

### Representantes Legales

Nro Documento	Nombre de Representante	Semáforos			Fecha desde que ocupa Cargo	Cargo
		Act	Pre	12m		
00005312653	CATALDO MONICA				01/12/2021	GERENTE GENERAL
005312653	CATALDO MONICA				01/12/2021	GERENTE GENERAL
06924097	ATOCHÉ PALOMINO JUAN				24/08/2020	APODERADO
07886790	OTERO MASIAS EDGAR GERMAN				03/08/2010	APODERADO
10078370	TELLES REYNA WILLIAM ADRIAN				01/09/2020	APODERADO
32109174	TINOCO HERRERA HECTOR MARCELO				02/02/2016	APODERADO

### Empresas Relacionadas a:

#### ATOCHÉ PALOMINO JUAN

Ruc	Razón Social	Semáforos			Fecha desde que ocupa Cargo	Cargo	Estado
		Act	Pre	12m			
20270508163	ENEL GENERACION PIURA S.A.				21/08/2020	APODERADO	ACTIVO
20330791412	ENEL GENERACION PERU S.A.A.				21/08/2020	APODERADO	ACTIVO

#### OTERO MASIAS EDGAR GERMAN

Ruc	Razón Social	Semáforos			Fecha desde que ocupa Cargo	Cargo	Estado
		Act	Pre	12m			
20270508163	ENEL GENERACION PIURA S.A.				19/07/2017	APODERADO	ACTIVO
20298669707	ENEL PERU S.A.C.				19/09/2018	APODERADO	ACTIVO
20330791412	ENEL GENERACION PERU S.A.A.				23/03/2016	APODERADO	ACTIVO
20518723040	CHINANGO S.A.C.				15/08/2017	APODERADO	ACTIVO
20543298574	ENEL GREEN POWER PERU SOCIEDAD ANONIMA CERRADA				13/11/2018	APODERADO	ACTIVO
20566087457	ENERGETICA MONZON S.A.C.				14/11/2018	APODERADO	ACTIVO
20601268478	PROYECTOS Y SOLUCIONES RENOVABLES S.A.C.				04/07/2019	APODERADO	ACTIVO

#### TELLES REYNA WILLIAM ADRIAN

Ruc	Razón Social	Semáforos			Fecha desde que ocupa Cargo	Cargo	Estado
		Act	Pre	12m			
20270508163	ENEL GENERACION PIURA S.A.				22/08/2016	APODERADO	ACTIVO
20330791412	ENEL GENERACION PERU S.A.A.				21/08/2020	APODERADO	ACTIVO
20518723040	CHINANGO S.A.C.				07/12/2020	APODERADO	ACTIVO

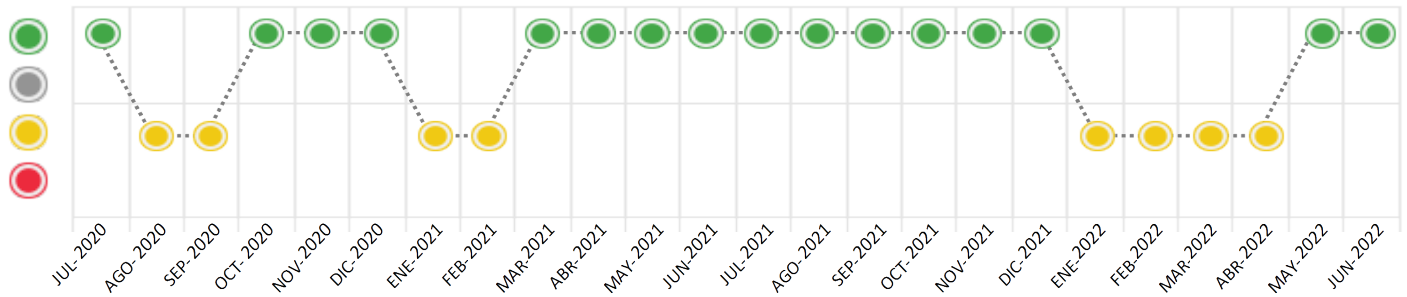
## Consulta Rápida

## Documento de identidad consultado

Fecha Proceso	Tipo Doc.	N. Doc.	Nombre o Raz. Social	Nota	Deuda Total *	Var.	Actual	Previo	12m
23/06/2022	RUC	20269985900	ENEL DISTRIBUCION PERU S.A.A.	0.000	641.322.787,71				

Montos expresados en unidades de soles\*

Semáforos de los últimos 24 meses



Semáforo	Descripción
	No registra información de deudas
	Mínimo Riesgo: Sin deudas vencidas
	Mediano Riesgo: Deudas con poco atraso*
	Alto Riesgo: Deudas con atraso significativo*

\*Semáforo deuda menor: Deuda vencida menor S/ 100 personas naturales o menor S/ 500 personas jurídicas

Verde:  $0 \leq \text{Sem.} < 0.001$   
 Amarillo:  $0.001 \leq \text{Sem.} \leq 2$   
 Rojo:  $2 < \text{Sem.} \leq 6$

Variación	Descripción
	Variación Negativa: La nueva información reportada ha incrementado tu riesgo crediticio
	Variación Positiva: La nueva información ha mejorado tu posición de riesgo
	Variación Porcentual Positiva: El monto total reportado por la SBS/Microfinanzas o número de instituciones financieras ha aumentado
	Variación Porcentual Negativa: El monto total reportado por la SBS/Microfinanzas o número de instituciones financieras ha disminuido
	Aproximadamente igual o igual

## Detalle de la deuda SBS/Microfinanzas

Entidad	Deuda Anterior			Deuda a JUN 2022				Rect. (1)	Disc.
	DIC 2021	MAR 2022	MAY 2022	Fecha Inf.	Calif. (2)	Monto *	Días Venc.		
SCOTIABANK	260.412.314,52	251.079.189,19	234.360.606,11	31/05/2022	NOR	236.757.676,63			
INTERBANK	183.634.721,07	180.987.521,22	218.299.186,88	31/05/2022	NOR	218.299.186,88			
BCP	143.570.097,00	143.081.600,00	140.000.000,00	31/05/2022	NOR	140.000.000,00			
BBVA	56.810.234,05	52.630.617,12	41.334.101,53	31/05/2022	NOR	41.334.101,53			
CITIBANK DEL PERU	1.014.633,01	718.673,96	5.404.615,15	31/05/2022	NOR	4.931.792,87			
BCO SANTANDER PERU	23.630,00								
<b>TOTAL</b>	<b>645.465.629,65</b>	<b>628.497.601,49</b>	<b>639.398.509,67</b>			<b>641.322.757,91</b>			

(1) Ver detalle en el cuadro de Rectificaciones SBS

(2) NOR: Normal, CPP: Con Problemas Potenciales, DEF: Deficiente, DUD: Dudoso, PER: Pérdida, SCAL: Sin Calificación

## Detalle de la deuda de Otros Créditos

Entidad	Deuda Anterior			Deuda a JUN 2022				Disc.
	DIC 2021	MAR 2022	MAY 2022	Fecha Inf.	Calif. (2)	Monto	Días Venc.	
<b>TOTAL</b>								

(2) NOR: Normal, CPP: Con Problemas Potenciales, DEF: Deficiente, DUD: Dudoso, PER: Pérdida, SCAL: Sin Calificación

## Detalle de vencidos

# Doc	Fuente - Acreedor	Monto *	Días Venc.
	Documentos Impagos	29,80	738,328
1	MUNICIPALIDAD DE BRENA	29,80	1,626

## Utilización de Líneas de Crédito

Instituciones	**	Línea Aprobada	Línea No Utilizada	Línea Utilizada	% L. Ut.
SCOTIABANK	PRE		42.238.934,94		
<b>TOTAL</b>			42.238.934,94		0%

\*\*(PRE): Préstamos

## Principales Acreedores

Montos expresados en unidades de soles\*

## Resumen de Deudas

Descripción de la Deuda	Monto *	Días
Deuda total SBS al 31/05/2022	641.322.757,91	
% Calificación normal	100,00	
Peor Calificación (2)	NOR	
Otros Créditos	0,00	****
Deuda vencida		
Documentos Impagos	29,80	1,626
<b>Total deuda vencida</b>	<b>29,80</b>	

## Detalle de deuda SBS/Microfinanzas

Institución SBS	Calif. (2)	Saldo *	% Ven.	Días Venc.	Rect.(1)
SCOTIABANK	NOR	236.757.676,63	0,00		
INTERBANK	NOR	218.299.186,88	0,00		

BCP	NOR	140.000.000,00	0.00
BBVA	NOR	41.334.101,53	0.00
CITIBANK DEL PERU	NOR	4.931.792,87	0.00
Deuda Total SBS/MicroFinanzas		641.322.757,91	0

## Detalle de Riesgos SBS/Microfinanzas

Concepto	Saldo *
Deuda Directa	632.394.413,47
Deuda Indirecta	8.928.344,44
Deuda Castigada	0,00
Deuda Total SBS/MicroFinanzas	641.322.757,91
Línea Tarj.Cred. No utilizada	0,00
Total Riesgo SBS/MicroFinanzas	641.322.757,91

## Detalle de deuda Otros Créditos

Empresa	Calif. (2)	Saldo *	% Ven.	Días Venc.	Disc.
Deuda Total Otros Créditos		0,00	0		

## Detalle de vencidos

# Doc	Fuente - Acreedor	Monto *	Días Venc.
	Documentos Impagos	29,80	738,328
1	MUNICIPALIDAD DE BRENA	29,80	1,626

## Detalle Variación

Montos expresados en unidades de soles\*

## Resumen de la variación

Descripción de la deuda	21/06/2022	23/06/2022	Variación
Score	0.000	0.000	0.000
Nro. Entidades SBS/Microf.	5	5	0
Riesgo Total SBS/Microf. *	639.398.509,67	641.322.757,91	
Deuda Directa	630.062.734,21	632.394.413,47	2.331.679,26
Deuda Indirecta	9.335.775,46	8.928.344,44	-407.431,02
Deuda Castigada	0,00	0,00	0,00

Variación del Riesgo Total SBS/Microf. *	Antes	23/06/2022	Variación
Último Mes	639.398.509,67	641.322.757,91	1.924.248,24
Último Trimestre	628.497.601,49	641.322.757,91	12.825.156,42
Último Semestre	645.465.629,65	641.322.757,91	-4.142.871,74
Último Año	573.648.225,48	641.322.757,91	67.674.532,43

Calificación SBS/Microf.	21/06/2022	23/06/2022	Variación
% NOR (Normal)	100.00	100.00	
% CPP (Con Problemas Potenciales)	0.00	0.00	0.00

% DEF (Deficiente)	0.00	0.00	0.00
% DUD (Dudoso)	0.00	0.00	0.00
% PER (Pérdida)	0.00	0.00	0.00
Deuda vencida *	21/06/2022	23/06/2022	Variación
Total deuda vencida	0,00	0,00	0,00
Deuda por Otros Créditos *	21/06/2022	23/06/2022	Variación
Total deuda otros créditos	0,00	0,00	0,00

## Detalle de la variación

Fuente - Acreedor *	21/06/2022	23/06/2022	Variación
---------------------	------------	------------	-----------

## Posición Histórica

Montos expresados en unidades de soles\*

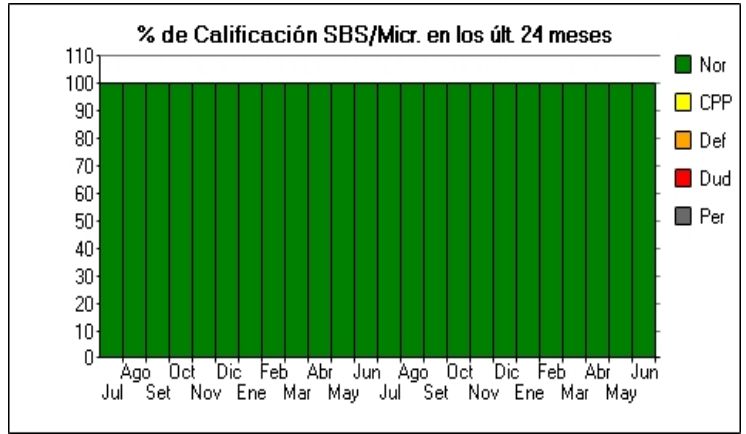
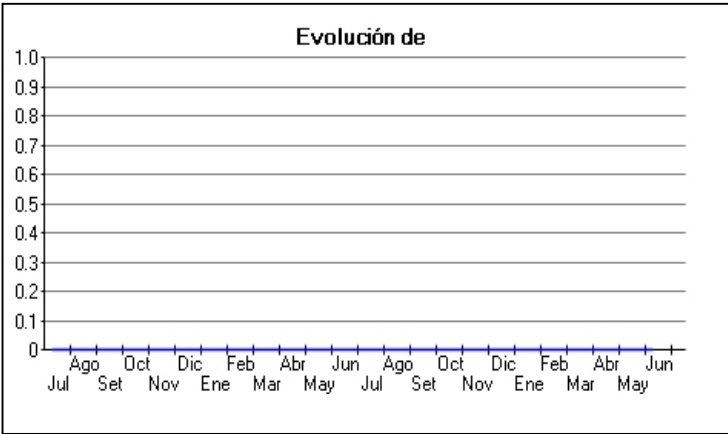
Fecha de Proceso	Sema. Actual	Sem. Riesgo	Var.	Superintendencia de Banca y Seguros (SBS/Microfinan.)				Otros Créditos	Otros Vencidos *				Ctas. Cerr./Anu.		Otros Repor. Negati.	
				# Enti.	Deuda Total *	% Cali. normal	Peor Califi. (2)		Deuda Vencida *	Protestos	Docs. Impagos	Deuda Tributaria	Deuda Laboral	Cta. Cte.		Tar. Créd.
23/06/202	●	0.000	☰	5	641.322.757,91	100.00	NOR	0,00	0,00	0,00	29,80	0,00	0,00	0	0	0
21/06/202	●	0.000	☰	5	639.398.509,67	100.00	NOR	0,00	0,00	0,00	29,80	0,00	0,00	0	0	0
08/06/202	●	0.000	☰	5	639.398.509,67	100.00	NOR	0,00	0,00	0,00	13.211,23	0,00	0,00	0	0	0
23/05/202	●	0.000	☰	5	639.398.509,67	100.00	NOR	0,00	0,00	0,00	13.211,23	0,00	0,00	0	0	0
11/05/202	●	0.000	▲	5	597.744.252,63	100.00	NOR	0,00	0,00	0,00	13.211,23	0,00	0,00	0	0	0
05/05/202	●	0.001	☰	5	597.744.252,63	100.00	NOR	0,00	0,00	0,00	234.505,48	0,00	0,00	0	0	0
25/04/202	●	0.001	☰	5	597.744.252,63	100.00	NOR	0,00	0,00	0,00	234.597,28	0,00	0,00	0	0	0
07/04/202	●	0.001	☰	5	628.497.601,49	100.00	NOR	0,00	0,00	0,00	234.597,28	0,00	0,00	0	0	0
06/04/202	●	0.001	☰	5	628.497.601,49	100.00	NOR	0,00	0,00	0,00	234.597,28	0,00	0,00	0	0	0
22/03/202	●	0.001	☰	5	628.497.601,49	100.00	NOR	0,00	0,00	0,00	219.223,24	0,00	0,00	0	0	0
09/03/202	●	0.001	☰	6	607.546.501,49	100.00	NOR	0,00	0,00	0,00	219.223,24	0,00	0,00	0	0	0
04/03/202	●	0.001	☰	6	607.546.501,49	100.00	NOR	0,00	0,00	0,00	201.661,50	0,00	0,00	0	0	0
03/03/202	●	0.001	☰	6	607.546.501,49	100.00	NOR	0,00	0,00	0,00	191.101,56	0,00	0,00	0	0	0
24/02/202	●	0.001	☰	6	607.546.501,49	100.00	NOR	0,00	0,00	0,00	190.979,96	0,00	0,00	0	0	0
23/02/202	●	0.001	☰	6	607.546.501,49	100.00	NOR	0,00	0,00	0,00	193.173,74	0,00	0,00	0	0	0
09/02/202	●	0.001	☰	6	608.092.164,70	100.00	NOR	0,00	0,00	0,00	193.173,74	0,00	0,00	0	0	0
07/02/202	●	0.001	☰	6	608.092.164,70	100.00	NOR	0,00	0,00	0,00	193.173,74	0,00	0,00	0	0	0
28/01/202	●	0.001	☰	6	608.092.164,70	100.00	NOR	0,00	0,00	0,00	174.908,86	0,00	0,00	0	0	0
24/01/202	●	0.001	☰	6	608.092.164,70	100.00	NOR	0,00	0,00	0,00	172.715,08	0,00	0,00	0	0	0
14/01/202	●	0.001	☰	6	645.465.629,65	100.00	NOR	0,00	0,00	0,00	172.715,08	0,00	0,00	0	0	0
12/01/202	●	0.001	☰	6	645.465.629,65	100.00	NOR	0,00	0,00	0,00	172.744,88	0,00	0,00	0	0	0
05/01/202	●	0.001	▼	6	645.465.629,65	100.00	NOR	0,00	0,00	0,00	172.744,88	0,00	0,00	0	0	0
21/12/202	●	0.000	☰	6	645.465.629,65	100.00	NOR	0,00	0,00	0,00	143.707,45	0,00	0,00	0	0	0
15/12/202	●	0.000	☰	6	615.332.181,58	100.00	NOR	0,00	0,00	0,00	143.707,45	0,00	0,00	0	0	0
13/12/202	●	0.000	☰	6	615.332.181,58	100.00	NOR	0,00	0,00	0,00	143.707,45	0,00	0,00	0	0	0
25/11/202	●	0.000	☰	6	615.332.181,58	100.00	NOR	0,00	0,00	0,00	2.651,29	0,00	0,00	0	0	0
23/11/202	●	0.000	☰	6	615.332.181,58	100.00	NOR	0,00	0,00	0,00	2.621,49	0,00	0,00	0	0	0
31/10/202	●	0.000	☰	6	614.075.463,30	100.00	NOR	0,00	0,00	0,00	2.621,49	0,00	0,00	0	0	0
22/10/202	●	0.000	☰	6	614.075.463,30	100.00	NOR	0,00	0,00	0,00	2.683,54	0,00	0,00	0	0	0
15/10/202	●	0.000	☰	6	622.102.655,17	100.00	NOR	0,00	0,00	0,00	2.683,54	0,00	0,00	0	0	0
30/09/202	●	0.000	☰	6	622.102.655,17	100.00	NOR	0,00	0,00	0,00	2.621,49	0,00	0,00	0	0	0
23/09/202	●	0.000	☰	6	622.102.655,17	100.00	NOR	0,00	0,00	0,00	2.621,49	0,00	0,00	0	0	0
21/09/202	●	0.000	☰	6	621.894.540,00	100.00	NOR	0,00	0,00	0,00	2.621,49	0,00	0,00	0	0	0
23/08/202	●	0.000	☰	6	621.894.540,00	100.00	NOR	0,00	0,00	0,00	0,00	0,00	0,00	0	0	0
24/07/202	●	0.000	☰	6	489.282.110,05	100.00	NOR	0,00	0,00	0,00	0,00	0,00	0,00	0	0	0
23/06/202	●	0.000	☰	6	573.648.225,48	100.00	NOR	0,00	0,00	0,00	0,00	0,00	0,00	0	0	0
24/05/202	●	0.000	☰	6	594.382.891,26	100.00	NOR	0,00	0,00	0,00	0,00	0,00	0,00	0	0	0
15/05/202	●	0.000	☰	6	493.038.819,86	100.00	NOR	0,00	0,00	0,00	0,00	0,00	0,00	0	0	0
23/04/202	●	0.000	☰	6	493.038.819,86	100.00	NOR	0,00	0,00	0,00	51.167,48	0,00	0,00	0	0	0
15/04/202	●	0.000	☰	6	572.371.746,04	100.00	NOR	0,00	0,00	0,00	51.167,48	0,00	0,00	0	0	0
06/04/202	●	0.000	☰	6	572.371.746,04	100.00	NOR	0,00	0,00	0,00	51.226,99	0,00	0,00	0	0	0
05/04/202	●	0.000	☰	6	572.371.746,04	100.00	NOR	0,00	0,00	0,00	51.167,48	0,00	0,00	0	0	0
25/03/202	●	0.000	▲	6	572.371.746,04	100.00	NOR	0,00	0,00	0,00	129.321,28	0,00	0,00	0	0	0
19/03/202	●	0.001	☰	6	498.850.092,05	100.00	NOR	0,00	0,00	0,00	129.321,28	0,00	0,00	0	0	0
10/03/202	●	0.001	☰	6	498.850.092,05	100.00	NOR	0,00	0,00	0,00	129.398,83	0,00	0,00	0	0	0

26/02/202	●	0.001	⊞	6 498.850.092,05	100.00	NOR	0,00	0,00	0,00	139.474,89	0,00	0,00	0	0	0
09/02/202	●	0.001	⊞	6 495.779.947,27	100.00	NOR	0,00	0,00	0,00	139.474,89	0,00	0,00	0	0	0
29/01/202	●	0.001	▼	6 495.779.947,27	100.00	NOR	0,00	0,00	0,00	139.397,34	0,00	0,00	0	0	0
23/01/202	●	0.000	⊞	6 495.779.947,27	100.00	NOR	0,00	0,00	0,00	121.218,57	0,00	0,00	0	0	0
14/01/202	●	0.000	⊞	6 501.987.271,61	100.00	NOR	0,00	0,00	0,00	121.218,57	0,00	0,00	0	0	0
12/01/202	●	0.000	⊞	6 501.987.271,61	100.00	NOR	0,00	0,00	0,00	121.304,81	0,00	0,00	0	0	0
11/01/202	●	0.000	⊞	6 501.987.271,61	100.00	NOR	0,00	0,00	0,00	95.044,80	0,00	0,00	0	0	0
29/12/202	●	0.000	⊞	6 501.987.271,61	100.00	NOR	0,00	0,00	0,00	94.958,56	0,00	0,00	0	0	0
22/12/202	●	0.000	⊞	6 501.987.271,61	100.00	NOR	0,00	0,00	0,00	90.052,51	0,00	0,00	0	0	0
11/12/202	●	0.000	⊞	6 362.250.466,72	100.00	NOR	0,00	0,00	0,00	90.052,51	0,00	0,00	0	0	0
25/11/202	●	0.000	⊞	6 362.250.466,72	100.00	NOR	0,00	0,00	0,00	90.052,51	0,00	0,00	0	0	0
24/10/202	●	0.000	⊞	6 360.711.718,88	100.00	NOR	0,00	0,00	0,00	90.052,51	0,00	0,00	0	0	0
20/10/202	●	0.000	▲	6 369.308.218,85	100.00	NOR	0,00	0,00	0,00	90.052,51	0,00	0,00	0	0	0
15/10/202	●	0.001	⊞	6 369.308.218,85	100.00	NOR	0,00	0,00	0,00	96.617,40	0,00	0,00	0	0	0
28/09/202	●	0.001	⊞	6 369.308.218,85	100.00	NOR	0,00	0,00	0,00	97.147,07	0,00	0,00	0	0	0
25/09/202	●	0.001	⊞	6 376.976.663,23	100.00	NOR	0,00	0,00	0,00	97.147,07	0,00	0,00	0	0	0
08/09/202	●	0.001	⊞	6 376.976.663,23	100.00	NOR	0,00	0,00	0,00	97.147,07	0,00	0,00	0	0	0
27/08/202	●	0.001	⊞	6 376.976.663,23	100.00	NOR	0,00	0,00	0,00	102.226,49	0,00	0,00	0	0	0
25/08/202	●	0.001	⊞	6 376.976.663,23	100.00	NOR	0,00	0,00	0,00	179.182,40	0,00	0,00	0	0	0
24/08/202	●	0.001	⊞	6 376.976.663,23	100.00	NOR	0,00	0,00	0,00	102.226,49	0,00	0,00	0	0	0
18/08/202	●	0.001	▼	6 348.201.280,47	100.00	NOR	0,00	0,00	0,00	102.226,49	0,00	0,00	0	0	0
17/08/202	●	0.000	⊞	6 348.201.280,47	100.00	NOR	0,00	0,00	0,00	44.793,10	0,00	0,00	0	0	0
06/08/202	●	0.000	⊞	6 348.201.280,47	100.00	NOR	0,00	0,00	0,00	44.801,12	0,00	0,00	0	0	0
05/08/202	●	0.000	⊞	6 348.201.280,47	100.00	NOR	0,00	0,00	0,00	44.801,12	0,00	0,00	0	0	0
24/07/202	●	0.000	⊞	6 348.201.280,47	100.00	NOR	0,00	0,00	0,00	44.801,12	0,00	0,00	0	0	0
14/07/202	●	0.000	⊞	6 356.255.943,29	100.00	NOR	0,00	0,00	0,00	44.801,12	0,00	0,00	0	0	0
07/07/202	●	0.000	⊞	6 356.255.943,29	100.00	NOR	0,00	0,00	0,00	44.673,17	0,00	0,00	0	0	0

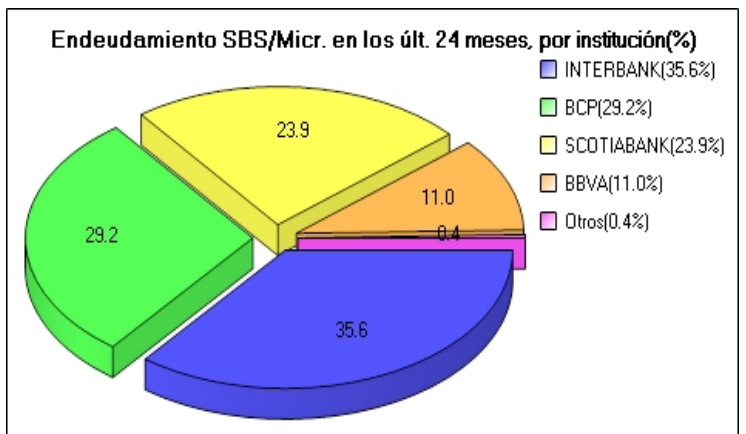
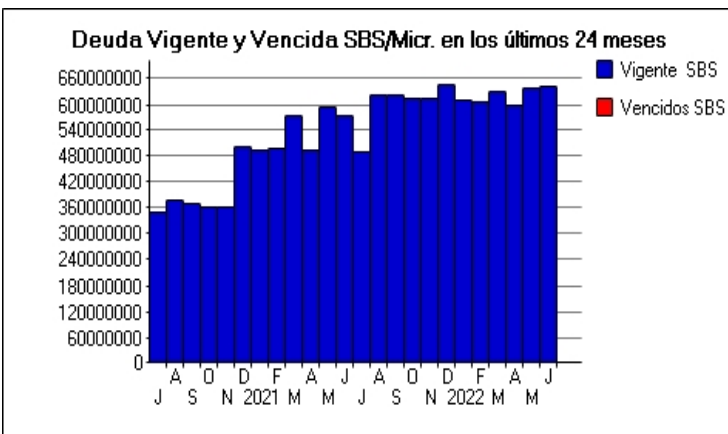
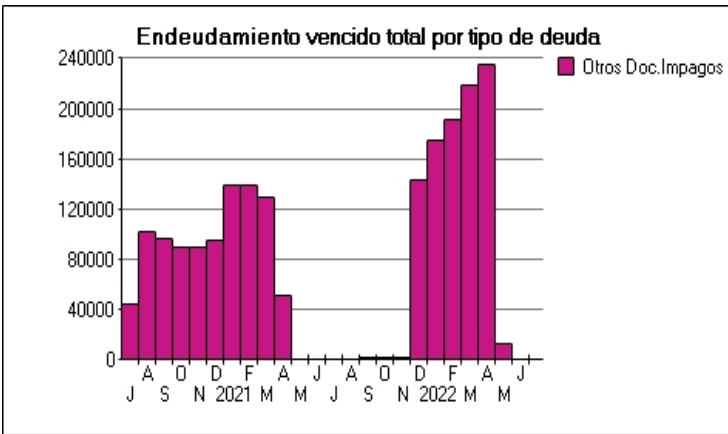


**Gráficos**

Montos expresados en unidades de soles\*



NOR: Normal, CPP: Con Problemas Potenciales, DEF: Deficiente, DUD: Dudoso, PER: Pérdida, SCAL: Sin Calificación



## Reporte de Vencidos

Montos expresados en unidades de soles\*

Fuente - Acreedor	MAR 2022			ABR 2022			MAY 2022			JUN 2022		
	# Docs.	Monto *	Dias V.	# Docs.	Monto *	Dias V.	# Docs.	Monto *	Dias V.	# Docs.	Monto *	Dias V.
Documentos Impagos												
MUNICIPALIDAD DE BRENA	4	121,60	154	4	121,60	157	1	29,80	160	1	29,80	162
ELECTRO DUNAS S.A.A.	6	205.920,21	182	7	221.294,25	212		0,00	0		0,00	
EULEN DEL PERU DE SERVICIOS COMPLEMENTARIOS		0,00			0,00			0,00			0,00	
SENTINEL PERÚ S.A.	8	13.181,43	501	8	13.181,43	531	8	13.181,43	56		0,00	0
<b>Total</b>	<b>18</b>	<b>219.223,24</b>	<b>154</b>	<b>19</b>	<b>234.597,28</b>	<b>157</b>	<b>9</b>	<b>13.211,23</b>	<b>160</b>	<b>1</b>	<b>29,80</b>	<b>162</b>

Montos expresados en unidades de soles\*

Fuente - Acreedor	NOV 2021			DIC 2021			ENE 2022			FEB 2022		
	# Docs.	Monto *	Dias V.	# Docs.	Monto *	Dias V.	# Docs.	Monto *	Dias V.	# Docs.	Monto *	Dias V.
Documentos Impagos												
MUNICIPALIDAD DE BRENA	1	29,80	142	1	29,80	145		0,00			0,00	
ELECTRO DUNAS S.A.A.		0,00		3	141.056,16	92	4	170.093,59	12	5	188.358,47	15
EULEN DEL PERU DE SERVICIOS COMPLEMENTARIOS		0,00			0,00		2	2.193,78	180		0,00	0
SENTINEL PERÚ S.A.	4	2.621,49	380	4	2.621,49	411	4	2.621,49	44	4	2.621,49	47
<b>Total</b>	<b>5</b>	<b>2.651,29</b>	<b>142</b>	<b>8</b>	<b>143.707,45</b>	<b>145</b>	<b>10</b>	<b>174.908,86</b>	<b>180</b>	<b>9</b>	<b>190.979,96</b>	<b>47</b>

Montos expresados en unidades de soles\*

Fuente - Acreedor	JUL 2021			AGO 2021			SET 2021			OCT 2021		
	# Docs.	Monto *	Dias V.	# Docs.	Monto *	Dias V.	# Docs.	Monto *	Dias V.	# Docs.	Monto *	Dias V.
Documentos Impagos												
MUNICIPALIDAD DE BRENA		0,00			0,00			0,00			0,00	0
ELECTRO DUNAS S.A.A.		0,00			0,00			0,00			0,00	
EULEN DEL PERU DE SERVICIOS COMPLEMENTARIOS		0,00			0,00			0,00			0,00	
SENTINEL PERÚ S.A.		0,00			0,00		4	2.621,49	31	4	2.621,49	35
<b>Total</b>	<b>0</b>			<b>0</b>			<b>4</b>	<b>2.621,49</b>	<b>31</b>	<b>4</b>	<b>2.621,49</b>	<b>35</b>

## Reporte SBS/Microfinanzas

Montos expresados en unidades de soles\*

Última fecha reportada por la SBS : 31/05/2022

ÚLTIMOS 6 MESES		ENE 2022 (SBS: DIC 2021)	FEB 2022 (SBS: ENE 2022)	MAR 2022 (SBS: FEB 2022)	ABR 2022 (SBS: MAR 2022)	MAY 2022 (SBS: ABR 2022)	JUN 2022 (SBS: MAY 2022)
% Porcentaje de	NOR (Normal)	100.00	100.00	100.00	100.00	100.00	100.00
	CPP (Con Problemas Pote.)	0.00	0.00	0.00	0.00	0.00	0.00
	DEF (Deficiente)	0.00	0.00	0.00	0.00	0.00	0.00
Calificación	DUD (Dudoso)	0.00	0.00	0.00	0.00	0.00	0.00
	PER (Pérdida)	0.00	0.00	0.00	0.00	0.00	0.00

Institución	ENE 2022 (SBS: DIC 2021)		FEB 2022 (SBS: ENE 2022)		MAR 2022 (SBS: FEB 2022)		ABR 2022 (SBS: MAR 2022)		MAY 2022 (SBS: ABR 2022)		JUN 2022 (SBS: MAY 2022)	
	Monto *	Dias V.	Monto *	Dias V.	Monto *	Dias V.	Monto *	Dias V.	Monto *	Dias V.	Monto *	Dias V.
SCOTIABANK	230.888.272,91		230.734.518,91		251.079.189,19		234.316.090,99		234.360.606,11		236.757.676,63	
INTERBANK	180.987.521,22		180.987.521,22		180.987.521,22		178.299.186,88		218.299.186,88		218.299.186,88	
BCP	143.561.097,00		143.081.600,00		143.081.600,00		143.081.600,00		140.000.000,00		140.000.000,00	
BBVA	51.759.834,79		51.860.831,30		52.630.617,12		41.334.101,53		41.334.101,53		41.334.101,53	
CITIBANK DEL PERU	871.808,78		858.400,06		718.673,96		713.273,23		5.404.615,15		4.931.792,87	
BCO SANTANDER PERU	23.630,00		23.630,00									
<b>TOTAL</b>	<b>608.092.164,70</b>		<b>607.546.501,49</b>		<b>628.497.601,49</b>		<b>597.744.252,63</b>		<b>639.398.509,67</b>		<b>641.322.757,91</b>	

Última fecha reportada por la SBS : 31/05/2022

Operación	ENE 2022 (SBS: DIC 2021)		FEB 2022 (SBS: ENE 2022)		MAR 2022 (SBS: FEB 2022)		ABR 2022 (SBS: MAR 2022)		MAY 2022 (SBS: ABR 2022)		JUN 2022 (SBS: MAY 2022)	
	Monto *	Dias V.	Monto *	Dias V.	Monto *	Dias V.	Monto *	Dias V.	Monto *	Dias V.	Monto *	Dias V.
RESUMEN												

- Total Deuda	608.092.164,70	607.546.501,49	628.497.601,49	597.744.252,63	639.398.509,67	641.322.757,91
- Línea No Utilizada	786.068.575,49	761.115.021,05	736.040.522,97	742.504.440,26	768.047.669,45	743.856.470,48
- Garantías	88.528.324,00	88.528.328,00	107.825.422,00	105.268.460,00	105.287.160,00	107.152.645,00
- Otros	19.290.825,69	40.805.011,97	37.257.302,37	41.451.085,76	48.290.634,11	41.941.015,56
CREDITOS DIRECTOS						
- CRÉDITOS VIGENTES	602.747.402,05	602.848.402,65	623.859.755,97	590.039.122,56	630.062.734,21	632.394.413,47
-- Corp: SobregirosCC					236,86	60,00
-- Corp: Préstamos	370.000.000,00	370.000.000,00	390.000.000,00	370.000.000,00	370.000.000,00	370.000.000,00
--- NoRevolventes	370.000.000,00	370.000.000,00	390.000.000,00	370.000.000,00	370.000.000,00	370.000.000,00
-- Corp: ArrendamientoFinanc	51.759.880,83	51.860.881,43	52.872.234,75	41.739.935,68	41.763.310,47	44.095.166,59
-- GranE: Préstamos	170.000.000,00	170.000.000,00	170.000.000,00	170.000.000,00	210.000.000,00	210.000.000,00
--- NoRevolventes	170.000.000,00	170.000.000,00	170.000.000,00	170.000.000,00	210.000.000,00	210.000.000,00
-- GranE: ArrendamientoFinanc	10.987.521,22	10.987.521,22	10.987.521,22	8.299.186,88	8.299.186,88	8.299.186,88
CREDITOS INDIRECTOS						
- CartasFianzaOtorgadas	5.344.762,65	4.698.098,84	4.637.845,52	7.705.130,07	9.335.775,46	8.928.344,44
LINEA NO UTIL. Y CRED. NO DESEMB.						
- LinCredPréstamos	24.999.953,96	24.999.949,87	24.758.382,37	44.594.165,85	44.570.791,06	42.238.934,94
- CredNoDesembolsados	185.038.942,53	184.937.946,02	175.000.000,00	175.000.000,00	175.000.000,00	175.000.000,00
- LinCredEsqMultilinea	576.029.679,00	551.177.125,16	536.282.140,60	522.910.274,41	548.476.878,39	526.617.535,54
GARANTIAS						
- GARANTIAS RECIBIDAS	88.528.325,37	88.528.328,64	107.825.422,44	105.268.461,31	105.287.161,14	107.152.646,03
-- 1eraGBienesFácilRealización	36,83	40,10	193.294,10	324.667,31	343.367,14	2.208.852,03
-- OtrasGarantias	10.987.521,22	10.987.521,22	10.987.521,22	8.299.186,88	8.299.186,88	8.299.186,88
-- OtrasGtiasNoPref	77.540.767,32	77.540.767,32	96.644.607,12	96.644.607,12	96.644.607,12	96.644.607,12
OTROS						
- InstrumentosFinancDerivados	19.290.825,69	40.805.011,97	37.257.302,37	41.451.085,76	48.290.634,11	41.941.015,56

Montos expresados en unidades de soles\*

Última fecha reportada por la SBS : 31/05/2022

6 MESES ANTERIORES		JUL 2021 (SBS: JUN 2021)	AGO 2021 (SBS: JUL 2021)	SET 2021 (SBS: AGO 2021)	OCT 2021 (SBS: SET 2021)	NOV 2021 (SBS: OCT 2021)	DIC 2021 (SBS: NOV 2021)
% Porcentaje de Calificación	NOR (Normal)	100,00	100,00	100,00	100,00	100,00	100,00
	CPP (Con Problemas Pote.)	0,00	0,00	0,00	0,00	0,00	0,00
	DEF (Deficiente)	0,00	0,00	0,00	0,00	0,00	0,00
	DUD (Dudoso)	0,00	0,00	0,00	0,00	0,00	0,00
	PER (Pérdida)	0,00	0,00	0,00	0,00	0,00	0,00

Institución	JUL 2021 (SBS: JUN 2021)		AGO 2021 (SBS: JUL 2021)		SET 2021 (SBS: AGO 2021)		OCT 2021 (SBS: SET 2021)		NOV 2021 (SBS: OCT 2021)		DIC 2021 (SBS: NOV 2021)	
	Monto *	Días V.	Monto *	Días V.	Monto *	Días V.	Monto *	Días V.	Monto *	Días V.	Monto *	Días V.
SCOTIABANK	100.143.792,00		230.144.011,83		230.143.852,00		230.143.792,00		230.143.792,00		260.412.314,52	
INTERBANK	186.240.537,82		186.240.537,82		186.240.537,82		183.634.721,07		183.634.721,07		183.634.721,07	
BCP	143.560.315,09		143.582.155,09		143.587.435,09		143.578.737,00		143.561.337,00		143.570.097,00	
BBVA	58.255.336,40		60.892.362,25		60.892.362,25		55.473.404,31		56.765.911,22		56.810.234,05	
CITIBANK DEL PERU	988.762,12		1.011.843,01		1.214.838,01		1.221.178,92		1.202.790,29		1.014.633,01	
BCO SANTANDER PERU	93.366,62		23.630,00		23.630,00		23.630,00		23.630,00		23.630,00	
TOTAL	489.282.110,05		621.894.540,00		622.102.655,17		614.075.463,30		615.332.181,58		645.465.629,65	

Última fecha reportada por la SBS : 31/05/2022

Operación	JUL 2021 (SBS: JUN 2021)		AGO 2021 (SBS: JUL 2021)		SET 2021 (SBS: AGO 2021)		OCT 2021 (SBS: SET 2021)		NOV 2021 (SBS: OCT 2021)		DIC 2021 (SBS: NOV 2021)	
	Monto *	Días V.	Monto *	Días V.	Monto *	Días V.	Monto *	Días V.	Monto *	Días V.	Monto *	Días V.
RESUMEN												
- Total Deuda	489.282.110,05		621.894.540,00		622.102.655,17		614.075.463,30		615.332.181,58		645.465.629,65	
- Línea No Utilizada	831.308.069,17		794.589.205,62		802.063.922,58		719.566.088,60		763.640.979,37		787.729.373,38	
- Garantías	93.781.304,00		93.781.304,00		93.781.304,00		91.175.488,00		91.175.488,00		91.175.488,00	
- Otros	42.532.728,95		43.862.732,89		44.928.403,34		138.558.455,56		127.105.809,58		26.422.499,48	
CREDITOS DIRECTOS												
- CRÉDITOS VIGENTES	484.495.874,22		617.133.119,90		617.132.960,07		609.108.125,38		610.400.632,29		640.444.955,12	
-- Corp: SobregirosCC			219,83		60,00							
-- Corp: Préstamos	240.000.000,00		370.000.000,00		370.000.000,00		370.000.000,00		370.000.000,00		400.000.000,00	
--- NoRevolventes	240.000.000,00		370.000.000,00		370.000.000,00		370.000.000,00		370.000.000,00		400.000.000,00	
-- Corp: ArrendamientoFinanc	58.255.336,40		60.892.362,25		60.892.362,25		55.473.404,31		56.765.911,22		56.810.234,05	
-- GranE: Préstamos	170.000.000,00		170.000.000,00		170.000.000,00		170.000.000,00		170.000.000,00		170.000.000,00	
--- NoRevolventes	170.000.000,00		170.000.000,00		170.000.000,00		170.000.000,00		170.000.000,00		170.000.000,00	
-- GranE: ArrendamientoFinanc	16.240.537,82		16.240.537,82		16.240.537,82		13.634.721,07		13.634.721,07		13.634.721,07	

CREDITOS INDIRECTOS						
- CartasFianzaOtorgadas	4.786.235,83	4.761.420,10	4.969.695,10	4.967.337,92	4.931.549,29	5.020.674,53
LINEA NO UTIL. Y CRED. NO DESEMB.						
- LinCredCC						12.000.000,00
- CredNoDesembolsados	276.463.173,95	208.826.148,10	208.826.148,10	117.819.612,93	186.527.106,02	186.482.783,19
- LinCredEsqMultilinea	554.844.895,22	585.763.057,52	593.237.774,48	601.746.475,67	577.113.873,35	589.246.590,19
GARANTIAS						
- GARANTIAS RECIBIDAS	93.781.305,14	93.781.305,14	93.781.305,14	91.175.488,39	91.175.488,39	91.175.488,39
-- OtrasGarantias	16.240.537,82	16.240.537,82	16.240.537,82	13.634.721,07	13.634.721,07	13.634.721,07
-- OtrasGtiasNoPref	77.540.767,32	77.540.767,32	77.540.767,32	77.540.767,32	77.540.767,32	77.540.767,32
OTROS						
- InstrumentosFinancDerivados	42.532.728,95	43.862.732,89	44.928.403,34	138.558.455,56	127.105.809,58	26.422.499,48

## Reporte SBS/Microfinanzas por entidades

Reportado por : SCOTIABANK

Última fecha reportada por la SBS : 31/05/2022

Operación	ENE 2022 (SBS: DIC2021)		FEB 2022 (SBS: ENE2022)		MAR 2022 (SBS: FEB2022)		ABR 2022 (SBS: MAR2022)		MAY 2022 (SBS: ABR2022)		JUN 2022 (SBS: MAY2022)	
	Monto *	Dias V.	Monto *	Dias V.	Monto *	Dias V.	Monto *	Dias V.	Monto *	Dias V.	Monto *	Dias V.
Calificación (2)	NOR		NOR		NOR		NOR		NOR		NOR	
RESUMEN												
- Total Deuda	230.888.272,91		230.734.518,91		251.079.189,19		234.316.090,99		234.360.606,11		236.757.676,63	
- Línea No Utilizada	66.800.730,09		66.954.484,09		66.609.813,81		83.372.912,01		83.328.633,75		80.931.386,37	
- Garantías	36,00		40,00		193.294,00		324.667,00		343.367,00		2.208.852,00	
- Otros	6.784.758,89		5.952.268,00		5.243.372,90		4.597.126,54		4.180.125,99		10.486.521,27	
CREDITOS DIRECTOS												
- CRÉDITOS VIGENTES	230.000.046,04		230.000.050,13		250.241.617,63		230.405.834,15		230.429.445,80		232.761.125,06	
-- Corp: SobregirosCC									236,86		60,00	
-- Corp: Préstamos	230.000.000,00		230.000.000,00		250.000.000,00		230.000.000,00		230.000.000,00		230.000.000,00	
--- NoRevolventes	230.000.000,00		230.000.000,00		250.000.000,00		230.000.000,00		230.000.000,00		230.000.000,00	
-- Corp: ArrendamientoFinanc	46,04		50,13		241.617,63		405.834,15		429.208,94		2.761.065,06	
CREDITOS INDIRECTOS												
- CartasFianzaOtorgadas	888.226,87		734.468,78		837.571,56		3.910.256,84		3.931.160,31		3.996.551,57	
LINEA NO UTIL. Y CRED. NO DESEMB.												
- LinCredPréstamos	24.999.953,96		24.999.949,87		24.758.382,37		44.594.165,85		44.570.791,06		42.238.934,94	
- LinCredEsqMultilinea	41.800.776,13		41.954.534,22		41.851.431,44		38.778.746,16		38.757.842,69		38.692.451,43	
GARANTIAS												
- GARANTIAS RECIBIDAS	36,83		40,10		193.294,10		324.667,31		343.367,14		2.208.852,03	
-- 1eraGBienesFácilRealizacion	36,83		40,10		193.294,10		324.667,31		343.367,14		2.208.852,03	
OTROS												
- InstrumentosFinancDerivados	6.784.758,89		5.952.268,00		5.243.372,90		4.597.126,54		4.180.125,99		10.486.521,27	

Última fecha reportada por la SBS : 31/05/2022

Operación	JUL 2021 (SBS: JUN2021)		AGO 2021 (SBS: JUL2021)		SET 2021 (SBS: AGO2021)		OCT 2021 (SBS: SET2021)		NOV 2021 (SBS: OCT2021)		DIC 2021 (SBS: NOV2021)	
	Monto *	Dias V.	Monto *	Dias V.	Monto *	Dias V.	Monto *	Dias V.	Monto *	Dias V.	Monto *	Dias V.
Calificación (2)	NOR		NOR		NOR		NOR		NOR		NOR	
RESUMEN												
- Total Deuda	100.143.792,00		230.144.011,83		230.143.852,00		230.143.792,00		230.143.792,00		260.412.314,52	
- Línea No Utilizada	42.545.211,00		42.545.211,00		42.545.211,00		42.545.211,00		42.545.211,00		54.276.688,48	
- Otros			4.635.522,46		11.477.082,81		110.626.630,57		104.785.769,41		7.533.307,51	
CREDITOS DIRECTOS												
- CRÉDITOS VIGENTES	100.000.000,00		230.000.219,83		230.000.060,00		230.000.000,00		230.000.000,00		260.000.000,00	
-- Corp: SobregirosCC			219,83		60,00							
-- Corp: Préstamos	100.000.000,00		230.000.000,00		230.000.000,00		230.000.000,00		230.000.000,00		260.000.000,00	
--- NoRevolventes	100.000.000,00		230.000.000,00		230.000.000,00		230.000.000,00		230.000.000,00		260.000.000,00	
CREDITOS INDIRECTOS												
- CartasFianzaOtorgadas	143.792,00		143.792,00		143.792,00		143.792,00		143.792,00		412.314,52	
LINEA NO UTIL. Y CRED. NO DESEMB.												
- LinCredCC											12.000.000,00	
- LinCredEsqMultilinea	42.545.211,00		42.545.211,00		42.545.211,00		42.545.211,00		42.545.211,00		42.276.688,48	

OTROS											
- InstrumentosFinancDerivados			4.635.522,46		11.477.082,81		110.626.630,57		104.785.769,41		7.533.307,51

Reportado por : INTERBANK

Última fecha reportada por la SBS : 31/05/2022

Operación	ENE 2022 (SBS: DIC2021)		FEB 2022 (SBS: ENE2022)		MAR 2022 (SBS: FEB2022)		ABR 2022 (SBS: MAR2022)		MAY 2022 (SBS: ABR2022)		JUN 2022 (SBS: MAY2022)	
	Monto *	Dias V.	Monto *	Dias V.	Monto *	Dias V.	Monto *	Dias V.	Monto *	Dias V.	Monto *	Dias V.
Calificación (2)	NOR		NOR		NOR		NOR		NOR		NOR	
RESUMEN												
- Total Deuda	180.987.521,22		180.987.521,22		180.987.521,22		178.299.186,88		218.299.186,88		218.299.186,88	
- Garantías	10.987.521,00		10.987.521,00		10.987.521,00		8.299.186,00		8.299.186,00		8.299.186,00	
CREDITOS DIRECTOS												
- CRÉDITOS VIGENTES	180.987.521,22		180.987.521,22		180.987.521,22		178.299.186,88		218.299.186,88		218.299.186,88	
-- GranE:Préstamos	170.000.000,00		170.000.000,00		170.000.000,00		170.000.000,00		210.000.000,00		210.000.000,00	
--- NoRevolventes	170.000.000,00		170.000.000,00		170.000.000,00		170.000.000,00		210.000.000,00		210.000.000,00	
-- GranE:ArrendamientoFinanc	10.987.521,22		10.987.521,22		10.987.521,22		8.299.186,88		8.299.186,88		8.299.186,88	
GARANTIAS												
- GARANTIAS RECIBIDAS	10.987.521,22		10.987.521,22		10.987.521,22		8.299.186,88		8.299.186,88		8.299.186,88	
-- OtrasGarantias	10.987.521,22		10.987.521,22		10.987.521,22		8.299.186,88		8.299.186,88		8.299.186,88	

Última fecha reportada por la SBS : 31/05/2022

Operación	JUL 2021 (SBS: JUN2021)		AGO 2021 (SBS: JUL2021)		SET 2021 (SBS: AGO2021)		OCT 2021 (SBS: SET2021)		NOV 2021 (SBS: OCT2021)		DIC 2021 (SBS: NOV2021)	
	Monto *	Dias V.	Monto *	Dias V.	Monto *	Dias V.	Monto *	Dias V.	Monto *	Dias V.	Monto *	Dias V.
Calificación (2)	NOR		NOR		NOR		NOR		NOR		NOR	
RESUMEN												
- Total Deuda	186.240.537,82		186.240.537,82		186.240.537,82		183.634.721,07		183.634.721,07		183.634.721,07	
- Garantías	16.240.537,00		16.240.537,00		16.240.537,00		13.634.721,00		13.634.721,00		13.634.721,00	
CREDITOS DIRECTOS												
- CRÉDITOS VIGENTES	186.240.537,82		186.240.537,82		186.240.537,82		183.634.721,07		183.634.721,07		183.634.721,07	
-- GranE:Préstamos	170.000.000,00		170.000.000,00		170.000.000,00		170.000.000,00		170.000.000,00		170.000.000,00	
--- NoRevolventes	170.000.000,00		170.000.000,00		170.000.000,00		170.000.000,00		170.000.000,00		170.000.000,00	
-- GranE:ArrendamientoFinanc	16.240.537,82		16.240.537,82		16.240.537,82		13.634.721,07		13.634.721,07		13.634.721,07	
GARANTIAS												
- GARANTIAS RECIBIDAS	16.240.537,82		16.240.537,82		16.240.537,82		13.634.721,07		13.634.721,07		13.634.721,07	
-- OtrasGarantias	16.240.537,82		16.240.537,82		16.240.537,82		13.634.721,07		13.634.721,07		13.634.721,07	

Reportado por : BCP

Última fecha reportada por la SBS : 31/05/2022

Operación	ENE 2022 (SBS: DIC2021)		FEB 2022 (SBS: ENE2022)		MAR 2022 (SBS: FEB2022)		ABR 2022 (SBS: MAR2022)		MAY 2022 (SBS: ABR2022)		JUN 2022 (SBS: MAY2022)	
	Monto *	Dias V.	Monto *	Dias V.	Monto *	Dias V.	Monto *	Dias V.	Monto *	Dias V.	Monto *	Dias V.
Calificación (2)	NOR		NOR		NOR		NOR		NOR		NOR	
RESUMEN												
- Total Deuda	143.561.097,00		143.081.600,00		143.081.600,00		143.081.600,00		140.000.000,00		140.000.000,00	
- Línea No Utilizada	604.228.902,87		579.222.590,94		564.430.709,16		554.131.528,25		579.719.035,70		557.925.084,11	
- Otros			10.593.002,75		10.353.192,40		18.920.633,51		28.315.526,79		18.351.550,37	
CREDITOS DIRECTOS												
- CRÉDITOS VIGENTES	140.000.000,00		140.000.000,00		140.000.000,00		140.000.000,00		140.000.000,00		140.000.000,00	
-- Corp:Préstamos	140.000.000,00		140.000.000,00		140.000.000,00		140.000.000,00		140.000.000,00		140.000.000,00	
--- NoRevolventes	140.000.000,00		140.000.000,00		140.000.000,00		140.000.000,00		140.000.000,00		140.000.000,00	
CREDITOS INDIRECTOS												
- CartasFianzaOtorgadas	3.561.097,00		3.081.600,00		3.081.600,00		3.081.600,00					
LINEA NO UTIL. Y CRED. NO DESEMB.												
- CredNoDesembolsados	70.000.000,00		70.000.000,00		70.000.000,00		70.000.000,00		70.000.000,00		70.000.000,00	
- LinCredEsqMultilinea	534.228.902,87		509.222.590,94		494.430.709,16		484.131.528,25		509.719.035,70		487.925.084,11	
OTROS												
- InstrumentosFinancDerivados			10.593.002,75		10.353.192,40		18.920.633,51		28.315.526,79		18.351.550,37	

Última fecha reportada por la SBS : 31/05/2022

Operación	JUL 2021 (SBS: JUN2021)		AGO 2021 (SBS: JUL2021)		SET 2021 (SBS: AGO2021)		OCT 2021 (SBS: SET2021)		NOV 2021 (SBS: OCT2021)		DIC 2021 (SBS: NOV2021)	
	Monto *	Dias V.	Monto *	Dias V.	Monto *	Dias V.	Monto *	Dias V.	Monto *	Dias V.	Monto *	Dias V.
Calificación (2)	NOR		NOR		NOR		NOR		NOR		NOR	
RESUMEN												
- Total Deuda	143.560.315,09		143.582.155,09		143.587.435,09		143.578.737,00		143.561.337,00		143.570.097,00	
- Línea No Utilizada	582.299.684,22		633.217.846,52		640.692.563,48		559.201.264,67		604.568.662,35		616.969.901,71	
CREDITOS DIRECTOS												
- CRÉDITOS VIGENTES	140.000.000,00		140.000.000,00		140.000.000,00		140.000.000,00		140.000.000,00		140.000.000,00	
-- Corp: Préstamos	140.000.000,00		140.000.000,00		140.000.000,00		140.000.000,00		140.000.000,00		140.000.000,00	
--- NoRevolventes	140.000.000,00		140.000.000,00		140.000.000,00		140.000.000,00		140.000.000,00		140.000.000,00	
CREDITOS INDIRECTOS												
- CartasFianzaOtorgadas	3.560.315,09		3.582.155,09		3.587.435,09		3.578.737,00		3.561.337,00		3.570.097,00	
LINEA NO UTIL. Y CRED. NO DESEMB.												
- CredNoDesembolsados	70.000.000,00		90.000.000,00		90.000.000,00				70.000.000,00		70.000.000,00	
- LinCredEsqMultilinea	512.299.684,22		543.217.846,52		550.692.563,48		559.201.264,67		534.568.662,35		546.969.901,71	

Reportado por : BBVA

Última fecha reportada por la SBS : 31/05/2022

Operación	ENE 2022 (SBS: DIC2021)		FEB 2022 (SBS: ENE2022)		MAR 2022 (SBS: FEB2022)		ABR 2022 (SBS: MAR2022)		MAY 2022 (SBS: ABR2022)		JUN 2022 (SBS: MAY2022)	
	Monto *	Dias V.	Monto *	Dias V.	Monto *	Dias V.	Monto *	Dias V.	Monto *	Dias V.	Monto *	Dias V.
Calificación (2)	NOR		NOR		NOR		NOR		NOR		NOR	
RESUMEN												
- Total Deuda	51.759.834,79		51.860.831,30		52.630.617,12		41.334.101,53		41.334.101,53		41.334.101,53	
- Línea No Utilizada	85.038.942,53		84.937.946,02		75.000.000,00		75.000.000,00		75.000.000,00		75.000.000,00	
- Garantías	77.540.767,00		77.540.767,00		96.644.607,00		96.644.607,00		96.644.607,00		96.644.607,00	
- Otros	12.506.066,80		24.259.741,22		21.660.737,07		17.933.325,71		15.794.981,33		13.102.943,92	
CREDITOS DIRECTOS												
- CRÉDITOS VIGENTES	51.759.834,79		51.860.831,30		52.630.617,12		41.334.101,53		41.334.101,53		41.334.101,53	
-- Corp: ArrendamientoFinanc	51.759.834,79		51.860.831,30		52.630.617,12		41.334.101,53		41.334.101,53		41.334.101,53	
LINEA NO UTIL. Y CRED. NO DESEMB.												
- CredNoDesembolsados	85.038.942,53		84.937.946,02		75.000.000,00		75.000.000,00		75.000.000,00		75.000.000,00	
GARANTIAS												
- GARANTIAS RECIBIDAS	77.540.767,32		77.540.767,32		96.644.607,12		96.644.607,12		96.644.607,12		96.644.607,12	
-- OtrasGtiasNoPref	77.540.767,32		77.540.767,32		96.644.607,12		96.644.607,12		96.644.607,12		96.644.607,12	
OTROS												
- InstrumentosFinancDerivados	12.506.066,80		24.259.741,22		21.660.737,07		17.933.325,71		15.794.981,33		13.102.943,92	

Última fecha reportada por la SBS : 31/05/2022

Operación	JUL 2021 (SBS: JUN2021)		AGO 2021 (SBS: JUL2021)		SET 2021 (SBS: AGO2021)		OCT 2021 (SBS: SET2021)		NOV 2021 (SBS: OCT2021)		DIC 2021 (SBS: NOV2021)	
	Monto *	Dias V.	Monto *	Dias V.	Monto *	Dias V.	Monto *	Dias V.	Monto *	Dias V.	Monto *	Dias V.
Calificación (2)	NOR		NOR		NOR		NOR		NOR		NOR	
RESUMEN												
- Total Deuda	58.255.336,40		60.892.362,25		60.892.362,25		55.473.404,31		56.765.911,22		56.810.234,05	
- Línea No Utilizada	176.463.173,95		88.826.148,10		88.826.148,10		87.819.612,93		86.527.106,02		86.482.783,19	
- Garantías	77.540.767,00		77.540.767,00		77.540.767,00		77.540.767,00		77.540.767,00		77.540.767,00	
- Otros	42.532.728,95		39.227.210,43		33.451.320,53		27.931.824,99		22.320.040,17		18.889.191,97	
CREDITOS DIRECTOS												
- CRÉDITOS VIGENTES	58.255.336,40		60.892.362,25		60.892.362,25		55.473.404,31		56.765.911,22		56.810.234,05	
-- Corp: ArrendamientoFinanc	58.255.336,40		60.892.362,25		60.892.362,25		55.473.404,31		56.765.911,22		56.810.234,05	
LINEA NO UTIL. Y CRED. NO DESEMB.												
- CredNoDesembolsados	176.463.173,95		88.826.148,10		88.826.148,10		87.819.612,93		86.527.106,02		86.482.783,19	
GARANTIAS												
- GARANTIAS RECIBIDAS	77.540.767,32		77.540.767,32		77.540.767,32		77.540.767,32		77.540.767,32		77.540.767,32	
-- OtrasGtiasNoPref	77.540.767,32		77.540.767,32		77.540.767,32		77.540.767,32		77.540.767,32		77.540.767,32	
OTROS												
- InstrumentosFinancDerivados	42.532.728,95		39.227.210,43		33.451.320,53		27.931.824,99		22.320.040,17		18.889.191,97	

Reportado por : CITIBANK DEL PERU

Última fecha reportada por la SBS : 31/05/2022

Operación	ENE 2022 (SBS: DIC2021)		FEB 2022 (SBS: ENE2022)		MAR 2022 (SBS: FEB2022)		ABR 2022 (SBS: MAR2022)		MAY 2022 (SBS: ABR2022)		JUN 2022 (SBS: MAY2022)	
	Monto *	Dias V.	Monto *	Dias V.	Monto *	Dias V.	Monto *	Dias V.	Monto *	Dias V.	Monto *	Dias V.
Calificación (2)	NOR		NOR		NOR		NOR		NOR		NOR	
RESUMEN												
- Total Deuda	871.808,78		858.400,06		718.673,96		713.273,23		5.404.615,15		4.931.792,87	
- Línea No Utilizada	30.000.000,00		30.000.000,00		30.000.000,00		30.000.000,00		30.000.000,00		30.000.000,00	
CREDITOS INDIRECTOS												
- CartasFianzaOtorgadas	871.808,78		858.400,06		718.673,96		713.273,23		5.404.615,15		4.931.792,87	
LINEA NO UTIL. Y CRED. NO DESEMB.												
- CredNoDesembolsados	30.000.000,00		30.000.000,00		30.000.000,00		30.000.000,00		30.000.000,00		30.000.000,00	

Última fecha reportada por la SBS : 31/05/2022

Operación	JUL 2021 (SBS: JUN2021)		AGO 2021 (SBS: JUL2021)		SET 2021 (SBS: AGO2021)		OCT 2021 (SBS: SET2021)		NOV 2021 (SBS: OCT2021)		DIC 2021 (SBS: NOV2021)	
	Monto *	Dias V.	Monto *	Dias V.	Monto *	Dias V.	Monto *	Dias V.	Monto *	Dias V.	Monto *	Dias V.
Calificación (2)	NOR		NOR		NOR		NOR		NOR		NOR	
RESUMEN												
- Total Deuda	988.762,12		1.011.843,01		1.214.838,01		1.221.178,92		1.202.790,29		1.014.633,01	
- Línea No Utilizada	30.000.000,00		30.000.000,00		30.000.000,00		30.000.000,00		30.000.000,00		30.000.000,00	
CREDITOS INDIRECTOS												
- CartasFianzaOtorgadas	988.762,12		1.011.843,01		1.214.838,01		1.221.178,92		1.202.790,29		1.014.633,01	
LINEA NO UTIL. Y CRED. NO DESEMB.												
- CredNoDesembolsados	30.000.000,00		30.000.000,00		30.000.000,00		30.000.000,00		30.000.000,00		30.000.000,00	

Reportado por : BCO SANTANDER PERU

Última fecha reportada por la SBS : 31/05/2022

Operación	ENE 2022 (SBS: DIC2021)		FEB 2022 (SBS: ENE2022)		MAR 2022 (SBS: FEB2022)		ABR 2022 (SBS: MAR2022)		MAY 2022 (SBS: ABR2022)		JUN 2022 (SBS: MAY2022)	
	Monto *	Dias V.	Monto *	Dias V.	Monto *	Dias V.	Monto *	Dias V.	Monto *	Dias V.	Monto *	Dias V.
Calificación (2)	NOR		NOR									
RESUMEN												
- Total Deuda	23.630,00		23.630,00									
CREDITOS INDIRECTOS												
- CartasFianzaOtorgadas	23.630,00		23.630,00									

Última fecha reportada por la SBS : 31/05/2022

Operación	JUL 2021 (SBS: JUN2021)		AGO 2021 (SBS: JUL2021)		SET 2021 (SBS: AGO2021)		OCT 2021 (SBS: SET2021)		NOV 2021 (SBS: OCT2021)		DIC 2021 (SBS: NOV2021)	
	Monto *	Dias V.	Monto *	Dias V.	Monto *	Dias V.	Monto *	Dias V.	Monto *	Dias V.	Monto *	Dias V.
Calificación (2)	NOR		NOR		NOR		NOR		NOR		NOR	
RESUMEN												
- Total Deuda	93.366,62		23.630,00		23.630,00		23.630,00		23.630,00		23.630,00	
CREDITOS INDIRECTOS												
- CartasFianzaOtorgadas	93.366,62		23.630,00		23.630,00		23.630,00		23.630,00		23.630,00	

## Rectificaciones SBS

Entidad	Periodo SBS	Cuenta	Concepto Rectificación	Dice	Debe Decir
---------	-------------	--------	------------------------	------	------------

## Aval/Codeudor

Montos expresados en unidades de soles\*

Es Avalista de:

Información reportada por la SBS al 30/04/2022

Tipo Doc	Nro Documento	Nombre/Razón Social	Act Pre 12m
----------	---------------	---------------------	-------------

Montos expresados en unidades de soles\*

## Quiénes lo Avalan:

Información reportada por la SBS al 30/04/2022

Tipo Doc	Nro Documento	Nombre/Razón Social	Act	Pre	12m
----------	---------------	---------------------	-----	-----	-----

Montos expresados en unidades de soles\*

## Es Avalista de:

Información Reportada por Entidades de Microfinanzas / Otros Créditos

Tipo Doc	Nro Documento	Nombre/Razón Social	Act	Pre	12m
----------	---------------	---------------------	-----	-----	-----

Montos expresados en unidades de soles\*

## Quiénes lo Avalan:

Información Reportada por Entidades de Microfinanzas / Otros Créditos

Tipo Doc	Nro Documento	Nombre/Razón Social	Act	Pre	12m
----------	---------------	---------------------	-----	-----	-----

## Documentos Protestados como Deudor/Aceptante

Montos expresados en unidades\*

Reportado por la Cámara de Comercio de Lima (CCL)

## Documentos Protestados sin Regularizar

	# Doc	Monto (S/) *	Max Días Venc.
Total:	0	0,00	

Tipo de Cambio 3.825

Nro. Secuencia	Tip. Reg. **	Acreedor/Girador	Tipo Doc.	Moneda	Monto *	Monto * (S/)	Boletín	F. Protesto	F. Venc	Días Venc.
----------------	--------------	------------------	-----------	--------	---------	--------------	---------	-------------	---------	------------

\*\*PR: Protestos, CJ: Cobranza Judicial, MO: Moras, PP: Procesos Penales

Montos expresados en unidades\*

Reportado por la Cámara de Comercio de Lima (CCL)

## Documentos Protestados Regularizados

	# Doc	Monto (S/) *
Total:	0	0,00

Nro. Secuencia	Tip. Reg. **	Acreedor/Girador	Tipo Doc.	Moneda	Monto *	Monto * (S/)	Boletín	F. Protesto	F. Venc.	F. Reg
----------------	--------------	------------------	-----------	--------	---------	--------------	---------	-------------	----------	--------

\*\*PR: Protestos, CJ: Cobranza Judicial, MO: Moras, PP: Procesos Penales

## Documentos Protestados como Acreedor/Girador

Montos expresados en unidades\*

Reportado por la Cámara de Comercio de Lima (CCL)

## Documentos Protestados sin Regularizar

	# Doc	Monto (S/) *	Max Días Venc.
Total:	36	840.795,57	1,591

Se muestran hasta los 10 primeros documentos ordenados por Fecha de Boletín de la CCL

Tipo de Cambio 3.825

Nro. Secuencia	Tip. Reg. **	Deudor/Aceptante	Tipo Doc.	Moneda	Monto *	Monto * (S/)	Boletín	F. Protesto	F. Venc	Días Venc.
6497083	PR	SUPERENVASES S.A.C.	CHQ	S/.	15.972,76	15.972,76	01/2022	24/01/2022	/ /	150
6503069	PR	FUNDICION BRONCE FOSFOROSO S R LTDA	CHQ	S/.	9.461,89	9.461,89	12/2021	24/03/2022	/ /	91
6490196	PR	PENTAGRAF S.A.C.	CHQ	S/.	8.244,34	8.244,34	12/2021	29/12/2021	/ /	176
6477272	PR	INDUSTRIAS PLASTICOS BELSA S.A.C	CHQ	S/.	36.302,57	36.302,57	09/2021	21/09/2021	/ /	275
6465037	PR	LEAR SPORT INTERNATIONAL S.A.C.	CHQ	S/.	15.641,00	15.641,00	06/2021	22/06/2021	/ /	366
6460142	PR	VALLAS Y GIGANTOGRAFIAS DE PERU S.A.	CHQ	S/.	5.676,00	5.676,00	05/2021	18/05/2021	/ /	401



6447069	PR	INDUSTRIA PLASTICIR E.I.R.L.	CHQ	S/.	110.934,14	110.934,14	02/2021	16/02/2021	/ /	492
6391604	PR	INVERSIONES DREAM SOCIEDAD ANONIMA	CHQ	S/.	47.010,50	47.010,50	08/2020	14/05/2020	/ /	770
6364845	PR	UNIVERSIDAD ALAS PERUANAS S.A.	CHQ	S/.	4.238,00	4.238,00	03/2020	05/03/2020	/ /	840
6355861	PR	ALFRIMAC PERU SOCIEDAD ANONIMA CERRADA - ALFRIMAC PE	CHQ	S/.	79.393,00	79.393,00	02/2020	11/02/2020	/ /	863

\*\*PR: Protestos, CJ: Cobranza Judicial, MO: Moras, PP: Procesos Penales

Montos expresados en unidades\*

Reportado por la Cámara de Comercio de Lima (CCL)

## Documentos Protestados Regularizados

	# Doc	Monto (S/) *
Total:	5	528.688,98

Nro. Secuencia	Tip. Reg.	Deudor/Aceptante	Tipo Doc.	Moneda	Monto *	Monto * (S/)	Boletín	F. Protesto	F. Venc.	F. Reg
6326696	PR	VIETTEL PERU S.A.C.	CHQ	S/.	304.636,00	304.636,00	11/2019	19/11/2019	/ /	24/02/2020
6326697	PR	VIETTEL PERU S.A.C.	CHQ	S/.	46.856,50	46.856,50	11/2019	19/11/2019	/ /	24/02/2020
6304574	PR	CREACIONES DE EXPORTACION S.A.C. - CREXSAC	CHQ	S/.	65.977,34	65.977,34	09/2019	02/09/2019	/ /	31/10/2019
6247687	PR	PLASTICOS RIO SANTA S.A.	CHQ	S/.	86.407,00	86.407,00	04/2019	15/04/2019	/ /	18/09/2020
6205477	PR	INDUSTRIA DE FORTIFICACION MINERA S.A.C. - FORMIN	CHQ	US\$	6.223,26	24.812,14	01/2019	23/01/2019	/ /	04/07/2019

\*\*PR: Protestos, CJ: Cobranza Judicial, MO: Moras, PP: Procesos Penales

## Detalle de Vencidos

## Documentos Impagos

Montos expresados en unidades\*

	# Doc	Monto (S/) *	Max Días Venc.
Total:	1	29,80	738,328

Se muestran los 10 primeros documentos ordenados por Fecha de Vencimiento, del más reciente al más antiguo

Tipo de Cambio 3.825

Nombre del Acreedor de la Obligación	Tipo Comprobante/ Concepto	Nro Comprobante	Condición Deuda	Moneda	Monto *	Monto * (S/)	F. Venc.
MUNICIPALIDAD DE BRENA	Recibo		MOROSIDAD	S/.	29,80	29,80	09/01/2018

## Comercio Exterior

Montos expresados en unidades de dólares

Muestra información reportada por la SUNAT desde el 07/02/2011

## Resumen por Ejercicio

Ejercicio	Actividad	Número de Operaciones	Importe USD *	N° Países	3 países con mayor número de operaciones
2022	EXPORTACIÓN	2	488,52	1	ITALY
	IMPORTACIÓN	93	13.167.064,31	15	CHINA, ITALY, COLOMBIA
2021	EXPORTACIÓN	3	500,01	3	CHILE, ITALY, NORWAY
	IMPORTACIÓN	187	16.404.492,16	25	CHINA, COLOMBIA, SPAIN
2020	EXPORTACIÓN	2	10.344,35	2	ITALY, PORTUGAL
	IMPORTACIÓN	214	16.340.526,79	18	COLOMBIA, CHINA, INDIA
2019	IMPORTACIÓN	191	13.572.494,54	17	CHINA, SPAIN, COLOMBIA
2018	EXPORTACIÓN	2	21.613,99	2	ITALY, PORTUGAL
	IMPORTACIÓN	217	27.184.473,48	18	CHINA, SPAIN, BRAZIL

## Resumen por Meses

Actividad	Ejercicio	Mes	Número de Operaciones	Importe USD *	N° Países	3 países con mayor número de operaciones
EXPORTACIÓN	2022	MARZO	2	488,52	1	ITALY

	2021	JULIO	1	0,01	1	NORWAY
		MARZO	1	0,00	1	CHILE
		ENERO	1	500,00	1	ITALY
	2020	NOVIEMBR	2	10.344,35	2	ITALY,PORTUGAL
	2018	DICIEMBRE	1	19.820,00	1	PORTUGAL
		NOVIEMBR	1	1.793,99	1	ITALY
IMPORTACIÓN	2022	JUNIO	10	2.283.822,54	9	COLOMBIA,SPAIN,INDIA
		MAYO	22	2.035.726,41	8	COLOMBIA, ITALY, CHINA
		ABRIL	21	4.058.621,63	12	SPAIN, BRAZIL, CHINA
		MARZO	11	1.274.519,08	6	CHINA, ITALY, COLOMBIA
		FEBRERO	14	2.045.511,37	7	BRAZIL, CHINA, SPAIN
		ENERO	15	1.468.863,28	7	CHINA, ITALY, CANADA
	2021	DICIEMBRE	15	1.361.675,01	7	COLOMBIA, CHINA, ITALY
		NOVIEMBR	32	1.440.052,61	13	SPAIN, CHINA, COLOMBIA
		OCTUBRE	13	1.213.616,27	5	COLOMBIA, SPAIN, CHINA
		SETIEMBRE	13	2.263.412,98	6	CHINA, ARGENTINA, ITALY
		AGOSTO	14	1.669.285,88	9	COLOMBIA, ARGENTINA, SPAIN
		JULIO	17	1.361.375,02	8	ITALY, ARGENTINA, CHINA
		JUNIO	17	1.725.427,99	9	CHINA, ARGENTINA, GERMANY
		MAYO	13	909.783,34	7	CHINA, COLOMBIA, GERMANY
		ABRIL	13	1.112.630,52	11	CHINA, ITALY, COLOMBIA
		MARZO	14	1.577.604,36	5	COLOMBIA, INDIA, PORTUGAL
		FEBRERO	19	1.531.732,33	8	PORTUGAL, CHINA, INDIA
		ENERO	7	237.895,86	5	SPAIN, MEXICO, ITALY
	2020	DICIEMBRE	24	1.985.821,78	11	CHINA, COLOMBIA, BRAZIL
		NOVIEMBR	14	934.921,07	8	CHINA, COLOMBIA, BRAZIL
		OCTUBRE	12	496.482,55	8	COLOMBIA, BRAZIL, CHINA
		SETIEMBRE	21	3.078.579,42	9	CHINA, COLOMBIA, SPAIN
		AGOSTO	19	1.485.920,67	11	COLOMBIA, INDIA, ARGENTINA
		JULIO	20	1.681.906,44	8	ARGENTINA, COLOMBIA, BRAZIL
		JUNIO	17	813.487,67	9	CHINA, COLOMBIA, INDIA
		MAYO	15	998.182,87	10	ARGENTINA, BRAZIL, INDIA
		ABRIL	15	1.229.018,92	8	CHINA, COLOMBIA, GERMANY
		MARZO	20	968.014,17	9	COLOMBIA, CHINA, INDIA
		FEBRERO	21	1.842.282,55	9	SPAIN, COLOMBIA, CHINA
		ENERO	16	825.908,68	7	COLOMBIA, CHINA, SPAIN
	2019	DICIEMBRE	18	2.072.884,39	6	SPAIN, ITALY, COLOMBIA
		NOVIEMBR	20	635.218,00	7	SPAIN, COLOMBIA, CHINA
		OCTUBRE	21	1.522.143,25	9	CHINA, SPAIN, ARGENTINA
		SETIEMBRE	13	635.569,93	10	COLOMBIA, ITALY, PORTUGAL
		AGOSTO	16	751.242,13	6	CHINA, SPAIN, COLOMBIA
		JULIO	23	2.122.367,58	10	CHINA, SPAIN, PORTUGAL
		JUNIO	10	475.607,16	7	COLOMBIA, ITALY, PORTUGAL
		MAYO	16	1.296.111,23	8	CHINA, COLOMBIA, "KOREA, REPUBLIC OF"
		ABRIL	14	800.746,67	8	CHINA, COLOMBIA, ITALY
		MARZO	12	998.972,16	8	ITALY, ARGENTINA, BRAZIL
		FEBRERO	11	757.425,27	7	COLOMBIA, ARGENTINA, ITALY
		ENERO	17	1.504.205,79	7	CHINA, SPAIN, PORTUGAL
	2018	DICIEMBRE	27	5.488.054,43	10	SPAIN, CHINA, COLOMBIA
		NOVIEMBR	23	2.700.866,08	7	SPAIN, CHINA, BRAZIL
		OCTUBRE	19	1.811.692,23	9	CHINA, COLOMBIA, GERMANY
		SETIEMBRE	20	2.486.765,55	8	CHINA, BRAZIL, ITALY
		AGOSTO	20	942.820,81	9	CHINA, ITALY, BRAZIL
		JULIO	27	5.493.119,95	9	CHINA, ITALY, PORTUGAL
		JUNIO	12	1.581.496,42	6	ITALY, PORTUGAL, COLOMBIA
		MAYO	22	1.103.977,86	10	BRAZIL, CHINA, COLOMBIA
		ABRIL	12	823.241,99	8	CHINA, SPAIN, ITALY
		MARZO	12	1.299.200,68	7	COLOMBIA, SPAIN, PORTUGAL
		FEBRERO	9	1.283.477,76	8	CHINA, COLOMBIA, SPAIN
		ENERO	14	2.169.759,74	6	CHINA, SPAIN, ITALY

PUBLICACIÓN DIARIO "EL PERUANO"

## Reporte Otros Créditos

Institución	ENE 2022		FEB 2022		MAR 2022		ABR 2022		MAY 2022		JUN 2022	
	Monto *	Dias V.	Monto *	Dias V.	Monto *	Dias V.	Monto *	Dias V.	Monto *	Dias V.	Monto *	Dias V.

Institución	JUL 2021		AGO 2021		SET 2021		OCT 2021		NOV 2021		DIC 2021	
	Monto *	Dias V.	Monto *	Dias V.	Monto *	Dias V.	Monto *	Dias V.	Monto *	Dias V.	Monto *	Dias V.

## Reporte Otros Créditos por entidades

Sin Información