



# Reporte de Deudas

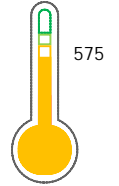
El reporte contiene solo los títulos seleccionados

- Información General
- Consulta Rápida
- Principales Acreedores
- Detalle Variación
- Posición Histórica
- Gráficos
- Rep. Vencidos
- Rep. SBS/Microf.
- SBS/Microf. Entidades
- Rectificaciones SBS
- Avalados/Avalistas
- Hechos de Importancia
- Documentos CCL
- Detalle de Vencidos
- Comercio Exterior
- Otros Créditos
- Otros Créd. Entidades
- Otros Rep. Negativos

RUC 20536810936 - SERVIORBRAS PERU S. A. C.

Fecha Proceso	Tipo Doc.	N. Doc.	Nota	Deuda Total *	Var.	Actual	Previo	12m
17/01/2024	RUC	20536810936	3.984	193.409,24		<span style="color: red;">●</span>	<span style="color: red;">●</span>	<span style="color: red;">●</span>

Score Sentinel



Puntaje Medio

\* La persona consultada cuenta con los siguientes créditos e indicadores.

- Línea de Crédito
- Reactiva Perú

## Sentinel Sabio

Bancarizado: SI

### Recomendación de Sentinel Sabio

Evaluación Crediticia



**RECHAZAR**  
Producto Genérico

Detalle:

- Calificación Def, Dud, Per en los 12 meses
- Deuda castigada mayor a S/.100 en los últimos 12 meses

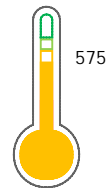
Cuota Estimada Mensual

S/ 9283,



### Score Sentinel

Nivel de Riesgo



Puntaje Medio

Recomendación:

Estadísticamente, en este nivel de score, 17 de 100 empresas podrían caer en incumplimiento en los próximos 12

## Información General

### Datos Principales

21/07/2023: Última actualización de información reportada por SUNAT

Razón Social:	SERVIOTRAS PERU S. A. C.		
Nombre Comercial:	-		
Tipo de Contribuyente:	SOCIEDAD ANONIMA CERRADA		
Estado de Contribuyente:	ACTIVO	Condición del Contribuyente:	HABIDO
Inicio de Actividades:	14/10/2010		
Tamaño contribuyente:	MEDIANO	Dependencia:	INTENDENCIA LIMA MEPECO
Actividad Económica Principal	ACONDICIONAMIENTO DE EDIFICIOS.		
Actividad Económica Secundaria 1	OTRAS ACTIVIDADES EMPRESARIAL	Actividad Económica Secundaria 2	-
Fecha Inscripción RRPP:	17/06/2010	Número de Partida Registral:	-
Folio:	-	Asiento:	-

Agente de retención

### Direcciones Registradas

Dirección	Fuente
AVENIDA LA MOLINA NRO 3345 DTO. 306 URBANIZACION EL MASTIL DE LA LAGUNA LA MOLINA - LIMA - LIMA	SUNAT - DOMICILIO FISCAL

### Representantes Legales

Nro Documento	Nombre de Representante	Act	Pre	12m	Fecha desde que ocupa Cargo	Cargo
41357422	PEREZ ALBELA BARRETO DIEGO				17/06/2010	GERENTE GENERAL

### Empresas Relacionadas a:

#### PEREZ ALBELA BARRETO DIEGO

Ruc	Razón Social	Semáforos			Fecha desde que ocupa Cargo	Cargo	Estado
		Act	Pre	12m			
20123696973	EL PORONGO S.A.				05/01/2007	APODERADO	BAJA DE OFICIO
20602063438	INNOVACION EN MATERIALES Y TECNOLOGIA PARA LA CONSTRUCCIÓN				10/01/2017	GERENTE GENERAL	ACTIVO
20602694314	QUEBRADA ALTA S.A.C.				18/10/2017	GERENTE GENERAL	ACTIVO

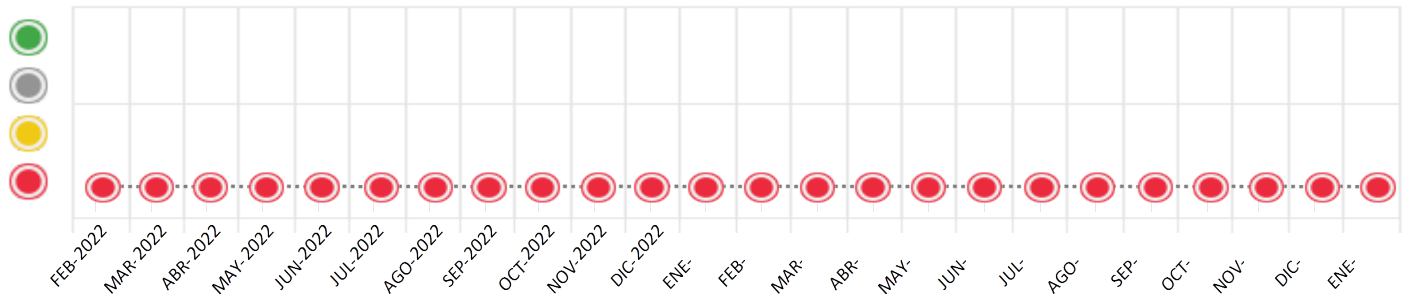
## Consulta Rápida





### Documento de identidad consultado

Fecha Proceso	Tipo Doc.	N. Doc.	Nombre o Raz. Social	Nota	Deuda Total *	Var.	Actual	Previo	12m
17/01/2024	RUC	20536810936	SERVIOTRAS PERU S. A. C.	3.984	193.409,24				

Montos expresados en unidades de soles\*






Semáforos de los últimos 24 meses



Semáforo	Descripción
	No registra información de deudas
	Mínimo Riesgo: Sin deudas vencidas
	Mediano Riesgo: Deudas con poco atraso*
	Alto Riesgo: Deudas con atraso significativo*

\*Semáforo deuda menor: Deuda vencida menor S/ 100 personas naturales o menor S/ 500 personas jurídicas

Verde:  $0 \leq \text{Sem.} < 0.001$   
 Amarillo:  $0.001 \leq \text{Sem.} < 2$   
 Rojo:  $2 < \text{Sem.} < 6$

Variación	Descripción
	Variación Negativa: La nueva información reportada ha incrementado tu riesgo crediticio
	Variación Positiva: La nueva información ha mejorado tu posición de riesgo
	Variación Porcentual Positiva: El monto total reportado por la SBS/Microfinanzas o número de instituciones financieras ha aumentado
	Variación Porcentual Negativa: El monto total reportado por la SBS/Microfinanzas o número de instituciones financieras ha disminuido
	Aproximadamente igual o igual

## Detalle de la deuda SBS/Microfinanzas

Entidad	Deuda Anterior			Deuda a ENE 2024				Rect. (1)	Disc.
	JUL 2023	OCT 2023	DIC 2023	Fecha Inf.	Calif. (2)	Monto *	Días Venc.		
	179.719,44	179.719,44	179.719,44	30/11/2023	PER	0	749		
	64.699,82	12.320,32	10.672,07	30/11/2023	PER	0	748		
	1.073,23	1.987,30	3.017,73	30/11/2023	DUD	0			
TOTAL	245.492,49	194.027,06	193.409,24			193.409,24			

(1) Ver detalle en el cuadro de Rectificaciones SBS

(2) NOR: Normal, CPP: Con Problemas Potenciales, DEF: Deficiente, DUD: Dudoso, PER: Pérdida, SCAL: Sin Calificación

## Detalle de la deuda de Otros Créditos

Entidad	Deuda Anterior			Deuda a ENE 2024				Disc.
	JUL 2023	OCT 2023	DIC 2023	Fecha Inf.	Calif. (2)	Monto	Días Venc.	
TOTAL								

(2) NOR: Normal, CPP: Con Problemas Potenciales, DEF: Deficiente, DUD: Dudoso, PER: Pérdida, SCAL: Sin Calificación

## Detalle de vencidos

# Doc	Fuente - Acreedor	Monto *	Días Venc.

## Utilización de Líneas de Crédito

Instituciones	**	Línea Aprobada	Línea No Utilizada	Línea Utilizada	% L. Uti.
BBVA	TOT		1.982,28		
TOTAL			1.982,28		0%

\*\*(TOT):Otras Tarjetas de Crédito

## Principales Acreedores

Montos expresados en unidades de soles\*

## Resumen de Deudas

Descripción de la Deuda	Monto *	Días
Deuda total SBS al 30/11/2023	193.409,24	
% Calificación normal	0.00	
Peor Calificación (2)	PER	
Otros Créditos	0,00	****
Deuda vencida		
SBS/Microf.	190.391,51	749
Total deuda vencida	190.391,51	

## Detalle de deuda SBS/Microfinanzas

Institución SBS	Calif. (2)	Saldo *	% Ven.	Días Venc.	Rect.(1)
BCP PERÚ S.A. - OM	PER	179.719,44	100.00	749	
24700-2020 H.GAR.PRO.EME.SAN.C					
BCP	PER	10.672,07	100.00	748	
BBVA	DUD	3.017,73	0.00		
Deuda Total SBS/MicroFinanzas		193.409,24	98.44		

## Detalle de Riesgos SBS/Microfinanzas

Concepto	Saldo *
Deuda Directa	182.737,17
Deuda Indirecta	0,00
Deuda Castigada	10.672,07
Deuda Total SBS/MicroFinanzas	193.409,24
Línea Tarj. Cred. No utilizada	1.982,28
Total Riesgo SBS/MicroFinanzas	195.391,52

## Detalle de deuda Otros Créditos

Empresa	Calif. (2)	Saldo *	% Ven.	Días Venc.	Disc.
Deuda Total Otros Créditos		0,00	98.44		

## Detalle de vencidos

# Doc	Fuente - Acreedor	Monto *	Días Venc.
-------	-------------------	---------	------------

## Detalle Variación

Montos expresados en unidades de soles\*

## Resumen de la variación

Descripción de la deuda	22/12/2023	17/01/2024	Variación
Score	3.984	3.984	0,000
Nro. Entidades SBS/Microf.	3	3	0
Riesgo Total SBS/Microf. *	193.409,24	193.409,24	
Deuda Directa	182.737,17	182.737,17	0,00
Deuda Indirecta	0,00	0,00	0,00
Deuda Castigada	10.672,07	10.672,07	0,00

Variación del Riesgo Total SBS/Microf. *	Antes	17/01/2024	Variación
Último Mes	193.409,24	193.409,24	0,00
Último Trimestre	194.027,06	193.409,24	-617,82
Último Semestre	245.492,49	193.409,24	-52.083,25
Último Año	264.118,02	193.409,24	-70.708,78

Calificación SBS/Microf.	22/12/2023	17/01/2024	Variación
% NOR (Normal)	0.00	0.00	0.00
% CPP (Con Problemas Potenciales)	0.00	0.00	0.00
% DEF (Deficiente)	0.00	0.00	0.00
% DUD (Dudoso)	1.56	1.56	0.00
% PER (Pérdida)	98.44	98.44	0.00

Deuda vencida *	22/12/2023	17/01/2024	Variación
Total deuda vencida	0,00	0,00	0,00
Deuda por Otros Créditos *	22/12/2023	17/01/2024	Variación



Total deuda otros créditos	0,00	0,00	0,00
----------------------------	------	------	------

Detalle de la variación			
Fuente - Acreedor *	22/12/2023	17/01/2024	Variación

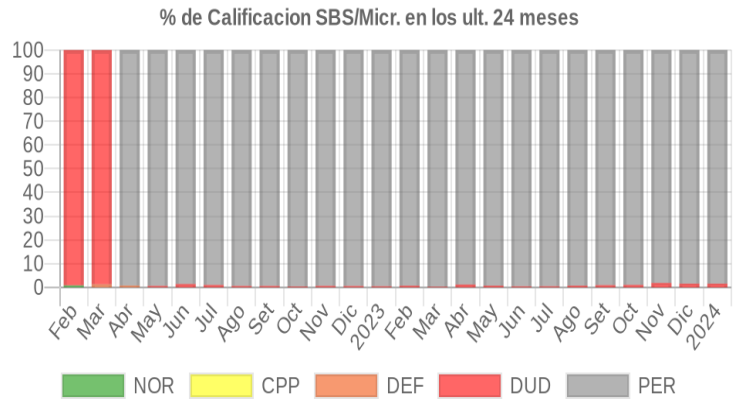
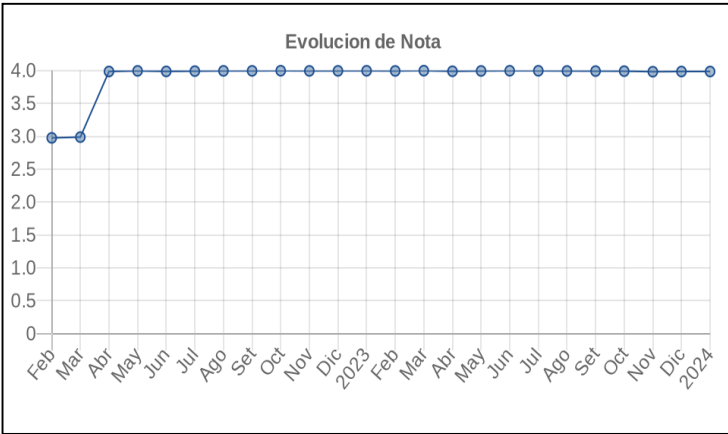
### Posición Histórica

Montos expresados en unidades de soles\*

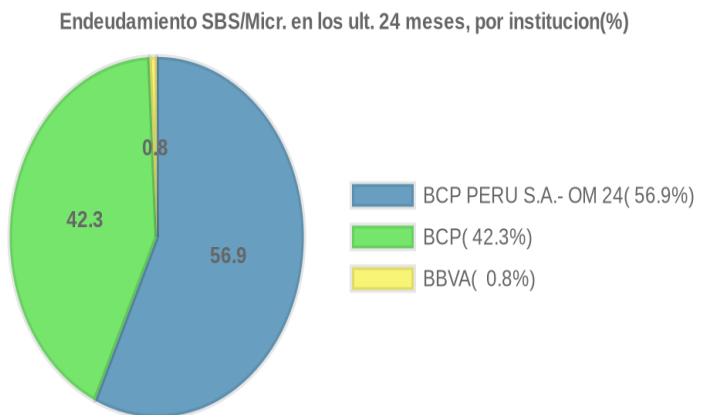
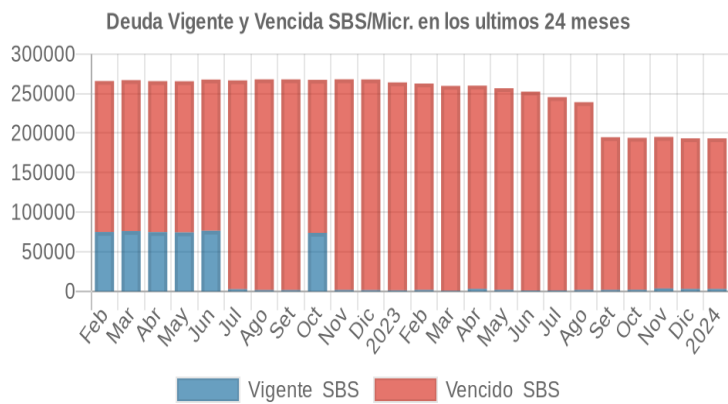
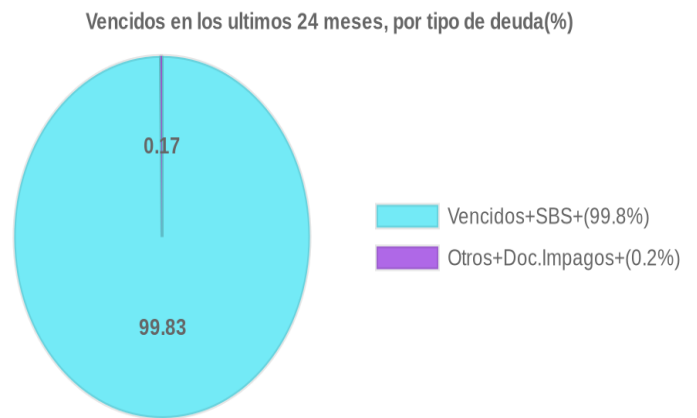
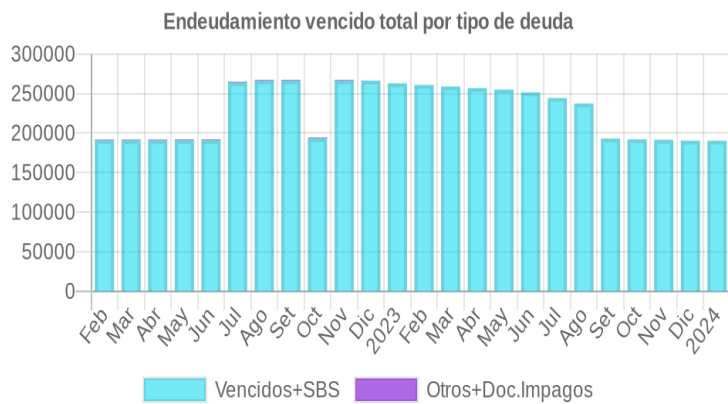
Fecha de Proceso	Sema. Actual	Sem. Riesgo	Var.	Superintendencia de Banca y Seguros (SBS/Microfinan.)				Otros Créditos	Otros Vencidos *				Ctas. Cerr./Anu.		Otros Repor. Negati.	
				# Enti.	Deuda Total *	% Cali. normal	Peor Califi.(2)		Deuda Vencida *	Protestos	Docs. Impagos	Deuda Tributaria	Deuda Laboral	Cta. Cte.		Tar. Créd.
17/01/2024	●	3.984	☰	3	193.409,24	0.00	PER	190.391,51	0,00	0,00	0,00	0,00	0,00	0	0	0
22/12/2023	●	3.984	☰	3	193.409,24	0.00	PER	190.391,51	0,00	0,00	0,00	0,00	0,00	0	0	0
23/11/2023	●	3.981	☰	3	195.161,94	0.00	PER	191.539,76	0,00	0,00	0,00	0,00	0,00	0	0	0
23/10/2023	●	3.989	☰	3	194.027,06	0.00	PER	192.039,76	0,00	0,00	0,00	0,00	0,00	0	0	0
21/09/2023	●	3.990	☰	3	194.815,92	0.00	PER	193.032,71	0,00	0,00	0,00	0,00	0,00	0	0	0
24/08/2023	●	3.992	☰	3	239.112,96	0.00	PER	237.419,26	0,00	0,00	0,00	0,00	0,00	0	0	0
21/08/2023	●	3.995	☰	3	245.492,49	0.00	PER	244.419,26	0,00	0,00	0,00	0,00	0,00	0	0	0
14/08/2023	●	3.995	☰	3	245.492,49	0.00	PER	244.419,26	0,00	0,00	0,00	21.340,00	0,00	0	0	0
24/07/2023	●	3.995	☰	3	245.492,49	0.00	PER	244.419,26	0,00	0,00	0,00	0,00	0,00	0	0	0
22/06/2023	●	3.995	☰	3	252.456,21	0.00	PER	251.419,26	0,00	0,00	0,00	0,00	0,00	0	0	0
22/05/2023	●	3.993	☰	3	256.720,44	0.00	PER	254.919,26	0,00	0,00	0,00	0,00	0,00	0	0	0
24/04/2023	●	3.988	☰	3	260.008,98	0.00	PER	256.919,26	0,00	0,00	0,00	0,00	0,00	0	0	0
22/03/2023	●	3.997	☰	3	259.647,17	0.00	PER	258.919,26	0,00	0,00	0,00	0,00	0,00	0	0	0
21/02/2023	●	3.993	☰	3	262.686,81	0.00	PER	260.919,26	0,00	0,00	0,00	0,00	0,00	0	0	0
27/01/2023	●	3.995	☰	3	264.118,02	0.00	PER	262.919,21	0,00	0,00	0,00	0,00	0,00	0	0	0
23/01/2023	●	3.995	☰	3	264.118,02	0.00	PER	262.919,21	0,00	0,00	0,00	0,00	0,00	0	0	0
22/12/2022	●	3.994	☰	3	267.904,63	0.00	PER	266.419,21	0,00	0,00	0,00	0,00	0,00	0	0	0
06/12/2022	●	3.993	☰	3	268.049,62	0.00	PER	266.419,21	0,00	0,00	0,00	0,00	0,00	0	0	0
23/11/2022	●	3.993	☰	3	268.049,62	0.00	PER	266.419,21	0,00	0,00	920,40	0,00	0,00	0	0	0
24/10/2022	●	3.996	☰	3	267.418,77	0.00	PER	193.532,71	0,00	0,00	920,40	0,00	0,00	0	0	0
22/09/2022	●	3.994	☰	3	267.947,17	0.00	PER	266.419,21	0,00	0,00	920,40	0,00	0,00	0	0	0
22/08/2022	●	3.994	☰	3	267.974,55	0.00	PER	266.419,21	0,00	0,00	920,40	0,00	0,00	0	0	0
22/07/2022	●	3.990	☰	3	266.687,35	0.00	PER	264.008,85	0,00	0,00	920,40	0,00	0,00	0	0	0
23/06/2022	●	3.986	☰	3	267.747,74	0.00	PER	191.122,35	0,00	0,00	920,40	0,00	0,00	0	0	0
21/06/2022	●	3.994	☰	3	265.583,07	0.00	PER	191.122,35	0,00	0,00	920,40	0,00	0,00	0	0	0
31/05/2022	●	3.994	☰	3	265.583,07	0.00	PER	191.122,35	0,00	0,00	920,40	0,00	0,00	0	0	0
24/05/2022	●	3.994	☰	3	265.583,07	0.00	PER	191.122,35	0,00	0,00	920,40	4.701,00	0,00	0	0	0
23/05/2022	●	3.994	☰	3	265.583,07	0.00	PER	191.122,35	0,00	0,00	920,40	0,00	0,00	0	0	0
25/04/2022	●	3.984	▼	2	265.716,14	0.00	PER	190.821,91	0,00	0,00	920,40	0,00	0,00	0	0	0
22/03/2022	●	2.987	☰	2	267.008,68	0.00	DUD	190.821,91	0,00	0,00	920,40	0,00	0,00	0	0	0
04/03/2022	●	2.975	☰	2	265.872,58	0.81	DUD	190.821,91	0,00	0,00	920,40	0,00	0,00	0	0	0
28/02/2022	●	2.975	☰	2	265.872,58	0.81	DUD	190.821,91	0,00	0,00	920,40	0,00	0,00	0	0	0
23/02/2022	●	3.091	▼	2	265.872,58	0.81	DUD	190.821,91	0,00	32.890,61	920,40	0,00	0,00	0	0	0
16/02/2022	●	2.221	☰	2	264.451,63	0.28	DEF	190.821,91	0,00	32.890,61	920,40	0,00	0,00	0	0	0

## Gráficos

Montos expresados en unidades de soles\*



NOR: Normal, CPP: Con Problemas Potenciales, DEF: Deficiente, DUD: Dudoso, PER: Pérdida, SCAL: Sin Calificación



## Reporte de Vencidos

Montos expresados en unidades de soles\*

Fuente - Acreedor	OCT 2023			NOV 2023			DIC 2023			ENE 2024		
	# Docs.	Monto *	Dias V.	# Docs.	Monto *	Dias V.	# Docs.	Monto *	Dias V.	# Docs.	Monto *	Dias V.
Deuda Tributaria SUPERINTENDENCIA NACIONAL DE ADMINISTRACION		0,00			0,00			0,00			0,00	
Total	0			0			0			0		

Montos expresados en unidades de soles\*

Fuente - Acreedor	JUN 2023			JUL 2023			AGO 2023			SET 2023		
	# Docs.	Monto *	Dias V.	# Docs.	Monto *	Dias V.	# Docs.	Monto *	Dias V.	# Docs.	Monto *	Dias V.
Deuda Tributaria SUPERINTENDENCIA NACIONAL DE ADMINISTRACION		0,00			0,00			0,00	0		0,00	
Total	0			0			0			0		

Montos expresados en unidades de soles\*

Fuente - Acreedor	FEB 2023			MAR 2023			ABR 2023			MAY 2023		
	# Docs.	Monto *	Dias V.	# Docs.	Monto *	Dias V.	# Docs.	Monto *	Dias V.	# Docs.	Monto *	Dias V.
Deuda Tributaria SUPERINTENDENCIA NACIONAL DE ADMINISTRACION		0,00			0,00			0,00			0,00	
Total	0			0			0			0		

## Reporte SBS/Microfinanzas

Montos expresados en unidades de soles\*

Última fecha reportada por la SBS : 30/11/2023

ÚLTIMOS 6 MESES		AGO 2023 (SBS: JUL 2023)	SET 2023 (SBS: AGO 2023)	OCT 2023 (SBS: SET 2023)	NOV 2023 (SBS: OCT 2023)	DIC 2023 (SBS: NOV 2023)	ENE 2024 (SBS: NOV 2023)
% Porcentaje de	NOR (Normal)	0.00	0.00	0.00	0.00	0.00	0.00
	CPP (Con Problemas Pote.)	0.00	0.00	0.00	0.00	0.00	0.00
	DEF (Deficiente)	0.00	0.00	0.00	0.00	0.00	0.00
Calificación	DUD (Dudoso)	0.71	0.92	1.02	1.86	1.56	1.56
	PER (Pérdida)	99.29	99.08	98.98	98.14	98.44	98.44

Institución	AGO 2023 (SBS: JUL 2023)		SET 2023 (SBS: AGO 2023)		OCT 2023 (SBS: SET 2023)		NOV 2023 (SBS: OCT 2023)		DIC 2023 (SBS: NOV 2023)		ENE 2024 (SBS: NOV 2023)	
	Monto *	Dias V.	Monto *	Dias V.	Monto *	Dias V.	Monto *	Dias V.	Monto *	Dias V.	Monto *	Dias V.
BCP PERÚ S.A. - OM 24700-2020 H.GA	179.719,44	627	179.719,44	658	179.719,44	688	179.719,44	719	179.719,44	749	179.719,44	749
BCP	57.699,82	626	13.313,27	657	12.320,32	687	11.820,32	718	10.672,07	748	10.672,07	748
BBVA	1.693,70		1.783,21		1.987,30		3.622,18		3.017,73		3.017,73	
TOTAL	239.112,96	627	194.815,92	658	194.027,06	688	195.161,94	719	193.409,24	749	193.409,24	749

Última fecha reportada por la SBS : 30/11/2023

Operación	AGO 2023 (SBS: JUL 2023)		SET 2023 (SBS: AGO 2023)		OCT 2023 (SBS: SET 2023)		NOV 2023 (SBS: OCT 2023)		DIC 2023 (SBS: NOV 2023)		ENE 2024 (SBS: NOV 2023)	
	Monto *	Dias V.	Monto *	Dias V.	Monto *	Dias V.	Monto *	Dias V.	Monto *	Dias V.	Monto *	Dias V.
RESUMEN												
- Total Deuda	239.112,96	627	194.815,92	658	194.027,06	688	195.161,94	719	193.409,24	749	193.409,24	749
- Total Vencido	237.419,26		193.032,71		192.039,76		191.539,76		190.391,51		190.391,51	
- % Vencido	99.29		99.08		98.98		98.14		98.44		98.44	
- Línea No Utilizada	3.306,31		3.216,79		3.012,70		1.377,82		1.982,28		1.982,28	
CREDITOS DIRECTOS												
- CRÉDITOS VIGENTES	1.693,70		1.783,21		1.987,30		3.622,18		3.017,73		3.017,73	
-- Pyme: Cred.Rev.LíneaTarj. Crédito	1.693,70		1.783,21		1.987,30		3.622,18		3.017,73		3.017,73	
- CRÉDITOS VENCIDOS	179.719,44	627	179.719,44	658	179.719,44	688	179.719,44	719	179.719,44	749	179.719,44	749
-- Pyme: Préstamos	179.719,44	627	179.719,44	658	179.719,44	688	179.719,44	719	179.719,44	749	179.719,44	749
--- NoRevolventes	179.719,44	627	179.719,44	658	179.719,44	688	179.719,44	719	179.719,44	749	179.719,44	749
CREDITOS JUDICIALES Y CASTIGADOS												





- Castigadas	57.699,82	626	13.313,27	657	12.320,32	687	11.820,32	718	10.672,07	748	10.672,07	748
LINEA NO UTIL. Y CRED. NO DESEMB.												
- LinCredTarjetaCrédito	3.306,31		3.216,79		3.012,70		1.377,82		1.982,28		1.982,28	
- PROGRAMA REACTIVA PERU	179.719,44		179.719,44		179.719,44		179.719,44		179.719,44		179.719,44	

Montos expresados en unidades de soles\*

Última fecha reportada por la SBS : 30/11/2023

6 MESES ANTERIORES		FEB 2023 (SBS: ENE 2023)	MAR 2023 (SBS: FEB 2023)	ABR 2023 (SBS: MAR 2023)	MAY 2023 (SBS: ABR 2023)	JUN 2023 (SBS: MAY 2023)	JUL 2023 (SBS: JUN 2023)
% Porcentaje de	NOR (Normal)	0.00	0.00	0.00	0.00	0.00	0.00
	CPP (Con Problemas Pote.)	0.00	0.00	0.00	0.00	0.00	0.00
	DEF (Deficiente)	0.00	0.00	0.00	0.00	0.00	0.00
Calificación	DUD (Dudoso)	0.67	0.28	1.19	0.70	0.41	0.44
	PER (Pérdida)	99.33	99.72	98.81	99.30	99.59	99.56

Institución	FEB 2023 (SBS: ENE 2023)		MAR 2023 (SBS: FEB 2023)		ABR 2023 (SBS: MAR 2023)		MAY 2023 (SBS: ABR 2023)		JUN 2023 (SBS: MAY 2023)		JUL 2023 (SBS: JUN 2023)	
	Monto *	Dias V.	Monto *	Dias V.	Monto *	Dias V.	Monto *	Dias V.	Monto *	Dias V.	Monto *	Dias V.
BCP PERÚ S.A. - OM 24700-2020 H.GA	179.719,44	446	179.719,44	474	179.719,44	505	179.719,44	534	179.719,44	566	179.719,44	596
BCP	81.199,82	445	79.199,82	473	77.199,82	504	75.199,82	534	71.699,82	565	64.699,82	595
BBVA	1.767,55		727,91		3.089,72		1.801,18		1.036,95		1.073,23	
TOTAL	262.686,81	446	259.647,17	474	260.008,98	505	256.720,44	534	252.456,21	566	245.492,49	596

Última fecha reportada por la SBS : 30/11/2023

Operación	FEB 2023 (SBS: ENE 2023)		MAR 2023 (SBS: FEB 2023)		ABR 2023 (SBS: MAR 2023)		MAY 2023 (SBS: ABR 2023)		JUN 2023 (SBS: MAY 2023)		JUL 2023 (SBS: JUN 2023)	
	Monto *	Dias V.	Monto *	Dias V.	Monto *	Dias V.	Monto *	Dias V.	Monto *	Dias V.	Monto *	Dias V.
RESUMEN												
- Total Deuda	262.686,81	446	259.647,17	474	260.008,98	505	256.720,44	534	252.456,21	566	245.492,49	596
- Total Vencido	260.919,26		258.919,26		256.919,26		254.919,26		251.419,26		244.419,26	
- % Vencido	99.33		99.72		98.81		99.30		99.59		99.56	
- Línea No Utilizada	3.232,45		4.272,09		1.910,29		3.198,83		3.963,05		3.926,78	
CREDITOS DIRECTOS												
- CRÉDITOS VIGENTES	1.767,55		727,91		3.089,72		1.801,18		1.036,95		1.073,23	
-- Pyme: Cred.Rev.LíneaTarj.Crédito	1.767,55		727,91		3.089,72		1.801,18		1.036,95		1.073,23	
- CRÉDITOS VENCIDOS	179.719,44	446	179.719,44	474	179.719,44	505	179.719,44	534	179.719,44	566	179.719,44	596
-- Pyme:Préstamos	179.719,44	446	179.719,44	474	179.719,44	505	179.719,44	534	179.719,44	566	179.719,44	596
--- NoRevolventes	179.719,44	446	179.719,44	474	179.719,44	505	179.719,44	534	179.719,44	566	179.719,44	596
CREDITOS JUDICIALES Y CASTIGADOS												
- Castigadas	81.199,82	445	79.199,82	473	77.199,82	504	75.199,82	534	71.699,82	565	64.699,82	595
LINEA NO UTIL. Y CRED. NO DESEMB.												
- LinCredTarjetaCrédito	3.232,45		4.272,09		1.910,29		3.198,83		3.963,05		3.926,78	
- PROGRAMA REACTIVA PERU	179.719,44		179.719,44		179.719,44		179.719,44		179.719,44		179.719,44	

## Reporte SBS/Microfinanzas por entidades

Reportado por : BCP PERÚ S.A.- OM 24700-2020 H.GAR.PRO.EME.SAN.COVID19

Última fecha reportada por la SBS : 30/11/2023

Operación	AGO 2023 (SBS: JUL2023)		SET 2023 (SBS: AGO2023)		OCT 2023 (SBS: SET2023)		NOV 2023 (SBS: OCT2023)		DIC 2023 (SBS: NOV2023)		ENE 2024 (SBS: NOV2023)	
	Monto *	Dias V.	Monto *	Dias V.	Monto *	Dias V.	Monto *	Dias V.	Monto *	Dias V.	Monto *	Dias V.
Calificación (2)	PER		PER		PER		PER		PER		PER	
RESUMEN												
- Total Deuda	179.719,44	627	179.719,44	658	179.719,44	688	179.719,44	719	179.719,44	749	179.719,44	749
- Total Vencido	179.719,44		179.719,44		179.719,44		179.719,44		179.719,44		179.719,44	
- % Vencido	100.00		100.00		100.00		100.00		100.00		100.00	
CREDITOS DIRECTOS												
- CRÉDITOS VENCIDOS	179.719,44	627	179.719,44	658	179.719,44	688	179.719,44	719	179.719,44	749	179.719,44	749
-- Pyme:Préstamos	179.719,44	627	179.719,44	658	179.719,44	688	179.719,44	719	179.719,44	749	179.719,44	749
--- NoRevolventes	179.719,44	627	179.719,44	658	179.719,44	688	179.719,44	719	179.719,44	749	179.719,44	749
- PROGRAMA REACTIVA PERU	179.719,44		179.719,44		179.719,44		179.719,44		179.719,44		179.719,44	

Última fecha reportada por la SBS : 30/11/2023

Operación	FEB 2023 (SBS: ENE2023)		MAR 2023 (SBS: FEB2023)		ABR 2023 (SBS: MAR2023)		MAY 2023 (SBS: ABR2023)		JUN 2023 (SBS: MAY2023)		JUL 2023 (SBS: JUN2023)	
	Monto *	Dias V.	Monto *	Dias V.	Monto *	Dias V.	Monto *	Dias V.	Monto *	Dias V.	Monto *	Dias V.
Calificación (2)	PER		PER		PER		PER		PER		PER	
RESUMEN												
- Total Deuda	179.719,44	446	179.719,44	474	179.719,44	505	179.719,44	534	179.719,44	566	179.719,44	596
- Total Vencido	179.719,44		179.719,44		179.719,44		179.719,44		179.719,44		179.719,44	
- % Vencido	100.00		100.00		100.00		100.00		100.00		100.00	
CREDITOS DIRECTOS												
- CREDITOS VENCIDOS	179.719,44	446	179.719,44	474	179.719,44	505	179.719,44	534	179.719,44	566	179.719,44	596
-- Pyme:Préstamos	179.719,44	446	179.719,44	474	179.719,44	505	179.719,44	534	179.719,44	566	179.719,44	596
--- NoRevolventes	179.719,44	446	179.719,44	474	179.719,44	505	179.719,44	534	179.719,44	566	179.719,44	596
- PROGRAMA REACTIVA PERU	179.719,44		179.719,44		179.719,44		179.719,44		179.719,44		179.719,44	

Reportado por : BCP

Última fecha reportada por la SBS : 30/11/2023

Operación	AGO 2023 (SBS: JUL2023)		SET 2023 (SBS: AGO2023)		OCT 2023 (SBS: SET2023)		NOV 2023 (SBS: OCT2023)		DIC 2023 (SBS: NOV2023)		ENE 2024 (SBS: NOV2023)	
	Monto *	Dias V.	Monto *	Dias V.	Monto *	Dias V.	Monto *	Dias V.	Monto *	Dias V.	Monto *	Dias V.
Calificación (2)	PER		PER		PER		PER		PER		PER	
RESUMEN												
- Total Deuda	57.699,82	626	13.313,27	657	12.320,32	687	11.820,32	718	10.672,07	748	10.672,07	748
- Total Vencido	57.699,82		13.313,27		12.320,32		11.820,32		10.672,07		10.672,07	
- % Vencido	100.00		100.00		100.00		100.00		100.00		100.00	
CREDITOS JUDICIALES Y CASTIGADOS												
- Castigadas	57.699,82	626	13.313,27	657	12.320,32	687	11.820,32	718	10.672,07	748	10.672,07	748

Última fecha reportada por la SBS : 30/11/2023

Operación	FEB 2023 (SBS: ENE2023)		MAR 2023 (SBS: FEB2023)		ABR 2023 (SBS: MAR2023)		MAY 2023 (SBS: ABR2023)		JUN 2023 (SBS: MAY2023)		JUL 2023 (SBS: JUN2023)	
	Monto *	Dias V.	Monto *	Dias V.	Monto *	Dias V.	Monto *	Dias V.	Monto *	Dias V.	Monto *	Dias V.
Calificación (2)	PER		PER		PER		PER		PER		PER	
RESUMEN												
- Total Deuda	81.199,82	445	79.199,82	473	77.199,82	504	75.199,82	534	71.699,82	565	64.699,82	595
- Total Vencido	81.199,82		79.199,82		77.199,82		75.199,82		71.699,82		64.699,82	
- % Vencido	100.00		100.00		100.00		100.00		100.00		100.00	
CREDITOS JUDICIALES Y CASTIGADOS												
- Castigadas	81.199,82	445	79.199,82	473	77.199,82	504	75.199,82	534	71.699,82	565	64.699,82	595

Reportado por : BBVA

Última fecha reportada por la SBS : 30/11/2023

Operación	AGO 2023 (SBS: JUL2023)		SET 2023 (SBS: AGO2023)		OCT 2023 (SBS: SET2023)		NOV 2023 (SBS: OCT2023)		DIC 2023 (SBS: NOV2023)		ENE 2024 (SBS: NOV2023)	
	Monto *	Dias V.	Monto *	Dias V.	Monto *	Dias V.	Monto *	Dias V.	Monto *	Dias V.	Monto *	Dias V.
Calificación (2)	DUD		DUD		DUD		DUD		DUD		DUD	
RESUMEN												
- Total Deuda	1.693,70		1.783,21		1.987,30		3.622,18		3.017,73		3.017,73	
- Línea No Utilizada	3.306,31		3.216,79		3.012,70		1.377,82		1.982,28		1.982,28	
CREDITOS DIRECTOS												
- CREDITOS VIGENTES	1.693,70		1.783,21		1.987,30		3.622,18		3.017,73		3.017,73	
-- Pyme:Cred.Rev.LíneaTarj.Crédito	1.693,70		1.783,21		1.987,30		3.622,18		3.017,73		3.017,73	
LINEA NO UTIL. Y CRED. NO DESEMB.												
- LinCredTarjetaCrédito	3.306,31		3.216,79		3.012,70		1.377,82		1.982,28		1.982,28	

Última fecha reportada por la SBS : 30/11/2023

Operación	FEB 2023 (SBS: ENE2023)		MAR 2023 (SBS: FEB2023)		ABR 2023 (SBS: MAR2023)		MAY 2023 (SBS: ABR2023)		JUN 2023 (SBS: MAY2023)		JUL 2023 (SBS: JUN2023)	
	Monto *	Dias V.	Monto *	Dias V.	Monto *	Dias V.	Monto *	Dias V.	Monto *	Dias V.	Monto *	Dias V.
Calificación (2)	DUD		DUD		DUD		DUD		DUD		DUD	
RESUMEN												
- Total Deuda	1.767,55		727,91		3.089,72		1.801,18		1.036,95		1.073,23	

- Línea No Utilizada	3.232,45	4.272,09	1.910,29	3.198,83	3.963,05	3.926,78
CREDITOS DIRECTOS						
- CRÉDITOS VIGENTES	1.767,55	727,91	3.089,72	1.801,18	1.036,95	1.073,23
-- Pyme:Cred.Rev.LíneaTarj.Crédito	1.767,55	727,91	3.089,72	1.801,18	1.036,95	1.073,23
LINEA NO UTIL. Y CRED. NO DESEMB.						
- LinCredTarjetaCrédito	3.232,45	4.272,09	1.910,29	3.198,83	3.963,05	3.926,78

## Rectificaciones SBS

Entidad	Periodo SBS	Cuenta	Concepto Rectificación	Dice	Debe Decir
---------	-------------	--------	------------------------	------	------------

## Aval/Codeudor

Montos expresados en unidades de soles\*

Es Avalista de:

Información reportada por la SBS al 30/09/2023

Tipo Doc	Nro Documento	Nombre/Razón Social	Act	Pre	12m
----------	---------------	---------------------	-----	-----	-----

Montos expresados en unidades de soles\*

Quiénes lo Avalan:

Información reportada por la SBS al 30/09/2023

Tipo Doc	Nro Documento	Nombre/Razón Social	Act	Pre	12m
----------	---------------	---------------------	-----	-----	-----

Montos expresados en unidades de soles\*

Es Avalista de:

Información Reportada por Entidades de Microfinanzas / Otros Créditos

Tipo Doc	Nro Documento	Nombre/Razón Social	Act	Pre	12m
----------	---------------	---------------------	-----	-----	-----

Montos expresados en unidades de soles\*

Quiénes lo Avalan:

Información Reportada por Entidades de Microfinanzas / Otros Créditos

Tipo Doc	Nro Documento	Nombre/Razón Social	Act	Pre	12m
----------	---------------	---------------------	-----	-----	-----

## Documentos Protestados como Deudor/Aceptante

Montos expresados en unidades\*

Reportado por la Cámara de Comercio de Lima (CCL)

## Documentos Protestados sin Regularizar

	# Doc	Monto (S/) *	Max Días Venc.
Total:	0	0,00	

Tipo de Cambio 3.709

Nro. Secuencia	Tip. Reg. **	Acreeedor/Girador	Tipo Doc.	Moneda	Monto *	Monto * (S/)	Boletín	F. Protesto	F. Venc	Días Venc.
----------------	--------------	-------------------	-----------	--------	---------	--------------	---------	-------------	---------	------------

\*\*PR: Protestos, CJ: Cobranza Judicial, MO: Moras, PP: Procesos Penales

Montos expresados en unidades\*

Reportado por la Cámara de Comercio de Lima (CCL)

## Documentos Protestados Regularizados

	# Doc	Monto (S/) *
Total:	3	24.030,51

Nro. Secuencia	Tip. Reg. **	Acreeedor/Girador	Tipo Doc.	Moneda	Monto *	Monto * (S/)	Boletín	F. Protesto	F. Venc.	F. Reg
----------------	--------------	-------------------	-----------	--------	---------	--------------	---------	-------------	----------	--------



6496133	PR	MASTER BUILDERS SOLUTIONS PERU SA	LET	S/.	3.722,88	3.722,88	01/2022	31/01/2022	/ /	23/02/2022
6491315	PR	MASTER BUILDERS SOLUTIONS PERU SA	LET	S/.	3.722,88	3.722,88	12/2021	30/12/2021	/ /	23/02/2022
6478335	PR	MASTER BUILDERS SOLUTIONS PERU S.A	LET	S/.	16.584,75	16.584,75	09/2021	22/09/2021	/ /	23/02/2022

\*\*PR: Protestos, CJ: Cobranza Judicial, MO: Moras, PP: Procesos Penales

## Detalle de Vencidos

## Comercio Exterior

Montos expresados en unidades de dólares

Muestra información reportada por la SUNAT desde el 07/02/2011

### Resumen por Ejercicio

Ejercicio	Actividad	Número de Operaciones	Importe USD *	N° Países	3 países con mayor número de operaciones
2023	IMPORTACIÓN	1	7.717,70	1	CHILE
2021	EXPORTACIÓN	1	5.220,00	1	CHILE
2020	IMPORTACIÓN	2	17.710,74	1	UNITED STATES

### Resumen por Meses

Actividad	Ejercicio	Mes	Número de Operaciones	Importe USD *	N° Países	3 países con mayor número de operaciones
EXPORTACIÓN	2021	MARZO	1	5.220,00	1	CHILE
IMPORTACIÓN	2023	JULIO	1	7.717,70	1	CHILE
	2020	NOVIEMBRE	1	3.316,42	1	UNITED STATES
	2020	SETIEMBRE	1	14.394,32	1	UNITED STATES

## PUBLICACIÓN DIARIO "EL PERUANO"

## Reporte Otros Créditos

Institución	AGO 2023		SET 2023		OCT 2023		NOV 2023		DIC 2023		ENE 2024	
	Monto *	Dias V.	Monto *	Dias V.	Monto *	Dias V.	Monto *	Dias V.	Monto *	Dias V.	Monto *	Dias V.

Institución	FEB 2023		MAR 2023		ABR 2023		MAY 2023		JUN 2023		JUL 2023	
	Monto *	Dias V.	Monto *	Dias V.	Monto *	Dias V.	Monto *	Dias V.	Monto *	Dias V.	Monto *	Dias V.

## Reporte Otros Créditos por entidades

Sin Información