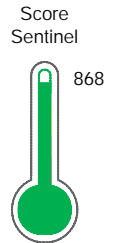


El reporte contiene solo los títulos seleccionados

- Información General
- Consulta Rápida
- Principales Acreedores
- Detalle Variación
- Posición Histórica
- Gráficos
- Rep. Vencidos
- Rep. SBS/Microf.
- SBS/Microf. Entidades
- Rectificaciones SBS
- Avalados/Avalistas
- Hechos de Importancia
- Documentos CCL
- Detalle de Vencidos
- Comercio Exterior
- Otros Créditos
- Otros Créd. Entidades
- Otros Rep. Negativos

RUC 20510249586 - TELEPROCESAMIENTO DE DATOS VITALES S.A.C.

Fecha Proceso	Tipo Doc.	N. Doc.	Nota	Deuda Total *	Var.	Actual	Previo	12m
06/07/2022	RUC	20510249586	0.004	608.151,81	▼	●	●	●



Riesgo Muy Bajo

\* La persona consultada cuenta con los siguientes créditos e indicadores.

- Línea de Crédito
- Está Avalado
- Reactiva Perú

## Sentinel Sabio

Bancarizado: SI

### Recomendación de Sentinel Sabio

Evaluación Crediticia



**APROBAR**  
Producto Genérico

Detalle:

- Cumple con todas las reglas de evaluación

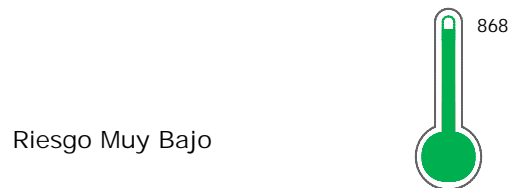
Cuota Estimada Mensual

S/ 28010,



### Score Sentinel

Nivel de Riesgo



Riesgo Muy Bajo

Recomendación:

En este nivel de riesgo, 3 de 100 empresas podrían caer en incumplimiento en los próximos 12 meses

## Información General

### Datos Principales

09/06/2022: Última actualización de información reportada por SUNAT

Razón Social:	TELEPROCESAMIENTO DE DATOS VITALES S.A.C.		
Nombre Comercial:	TELDAT		
Tipo de Contribuyente:	SOCIEDAD ANONIMA CERRADA		
Estado de Contribuyente:	ACTIVO	Condición del Contribuyente:	HABIDO
Inicio de Actividades:	11/02/2005		
Tamaño contribuyente:	MEDIANO	Dependencia:	INTENDENCIA LIMA MEPECO
Actividad Económica Principal	TELECOMUNICACIONES		
Actividad Económica Secundaria 1	PROCESAMIENTO DE DATOS.	Actividad Económica Secundaria 2	-
Fecha Inscripción RRPP:	21/02/2005	Número de Partida Registral:	-
Folio:	-	Asiento:	-

Agente de retención

### Direcciones Registradas

Dirección	Fuente
CALLE FLORA TRISTAN NRO 461 INT 301 URBANIZACION SAN FELIPE MAGDALENA DEL MAR - LIMA - LIMA	SUNAT - DOMICILIO FISCAL
AVENIDA NICOLAS ARRIOLA NRO. 314 DTO. 1301 LA VICTORIA - LIMA - LIMA	SUNAT - S.PRODUCTIVA
AVENIDA TRINIDAD MORAN MZA. A LTE. 17 URBANIZACION LEON XIII CAYMA - AREQUIPA - AREQUIPA	SUNAT - L. COMERCIAL

### Representantes Legales

Nro Documento	Nombre de Representante	Act	Pre	12m	Fecha desde que ocupa Cargo	Cargo
06658026	MERINO BAILETTI JORGE ALBERTO JESUS				05/04/2019	APODERADO
07274231	HAEBERLE NICHOLSON PAUL WERNER				19/07/2005	GERENTE GENERAL
09642373	ARANA GONZALEZ FREDDY ORLANDO				28/08/2015	APODERADO

### Empresas Relacionadas a:

#### MERINO BAILETTI JORGE ALBERTO JESUS

Ruc	Razón Social	Semáforos			Fecha desde que ocupa Cargo	Cargo	Estado
		Act	Pre	12m			
20505905939	INFORMATION ADVISOR S.A.C				04/02/2003	GERENTE	BAJA DE OFICIO

#### HAEBERLE NICHOLSON PAUL WERNER

Ruc	Razón Social	Semáforos			Fecha desde que ocupa Cargo	Cargo	Estado
		Act	Pre	12m			
20505905939	INFORMATION ADVISOR S.A.C				04/02/2003	GERENTE GENERAL	BAJA DE OFICIO
20601533724	GOSAFE PERU S.A.C.				05/07/2018	GERENTE GENERAL	ACTIVO

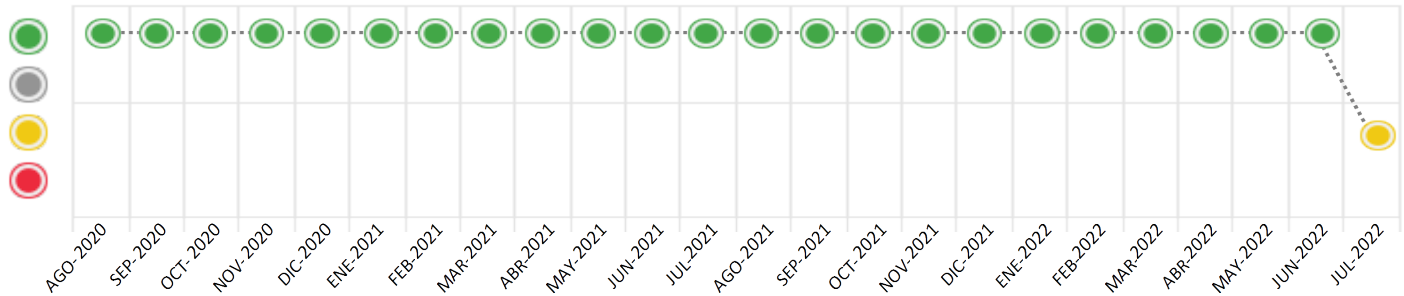
## Consulta Rápida

## Documento de identidad consultado

Fecha Proceso	Tipo Doc.	N. Doc.	Nombre o Raz. Social	Nota	Deuda Total *	Var.	Actual	Previo	12m
06/07/2022	RUC	20510249586	TELEPROCESAMIENTO DE DATOS VITALES S.A.C.	0.004	608.151,81	▼	●	●	●

Montos expresados en unidades de soles\*

Semáforos de los últimos 24 meses



Semáforo	Descripción
●	No registra información de deudas
●	Minimo Riesgo: Sin deudas vencidas
●	Mediano Riesgo: Deudas con poco atraso*
●	Alto Riesgo: Deudas con atraso significativo*

\*Semáforo deuda menor: Deuda vencida menor S/ 100 personas naturales o menor S/ 500 personas jurídicas

Verde:  $0 \leq \text{Sem.} < 0.001$   
 Amarillo:  $0.001 \leq \text{Sem.} < 2$   
 Rojo:  $2 < \text{Sem.} \leq 6$

Variación	Descripción
▼	Variación Negativa: La nueva información reportada ha incrementado tu riesgo crediticio
▲	Variación Positiva: La nueva información ha mejorado tu posición de riesgo
⬆️	Variación Porcentual Positiva: El monto total reportado por la SBS/Microfinanzas o número de instituciones financieras ha aumentado
⬇️	Variación Porcentual Negativa: El monto total reportado por la SBS/Microfinanzas o número de instituciones financieras ha disminuido
⬆️	Aproximadamente igual o igual

## Detalle de la deuda SBS/Microfinanzas

Entidad	Deuda Anterior			Deuda a JUL 2022				Rect. (1)	Disc.
	ENE 2022	ABR 2022	JUN 2022	Fecha Inf.	Calif. (2)	Monto *	Días Venc.		
BBVA	440.533,17	438.265,60	448.134,59	31/05/2022	NOR	448.134,59			
SCOTIABANK	115.433,81	131.740,57	159.116,92	31/05/2022	NOR	159.116,92			
TOTAL	555.966,98	570.006,17	607.251,51			607.251,51			

(1) Ver detalle en el cuadro de Rectificaciones SBS

(2) NOR: Normal, CPP: Con Problemas Potenciales, DEF: Deficiente, DUD: Dudoso, PER: Pérdida, SCAL: Sin Calificación

## Detalle de la deuda de Otros Créditos

Entidad	Deuda Anterior			Deuda a JUL 2022				Disc.
	ENE 2022	ABR 2022	JUN 2022	Fecha Inf.	Calif. (2)	Monto	Días Venc.	
TOTAL								

(2) NOR: Normal, CPP: Con Problemas Potenciales, DEF: Deficiente, DUD: Dudoso, PER: Pérdida, SCAL: Sin Calificación

## Detalle de vencidos

# Doc	Fuente - Acreedor	Monto *	Días Venc.
	Documentos Impagos	900,30	237
1	TELEFONICA DEL PERU SAA	900,30	237

## Utilización de Líneas de Crédito

Instituciones	**	Línea Aprobada	Línea No Utilizada	Línea Utilizada	% L. Uti.
BBVA	PRE		6.605,21		
BBVA	TOT		5.117,71		
SCOTIABANK	TCO	7.402,00			0%
SCOTIABANK	TOT		694,01		
TOTAL		7.402,00	12.416,93		0%

\*\*(PRE): Préstamos, (TCO): Tarjetas de Crédito de Consumo, (TOT): Otras Tarjetas de Crédito

## Principales Acreedores

Montos expresados en unidades de soles\*

## Resumen de Deudas

Descripción de la Deuda	Monto *	Días
Deuda total SBS al 31/05/2022	607.251,51	
% Calificación normal	100,00	
Peor Calificación (2)	NOR	
Otros Créditos	0,00	****
Deuda vencida		
Documentos Impagos	900,30	237
Total deuda vencida	900,30	

## Detalle de deuda SBS/Microfinanzas

Institución SBS	Calif. (2)	Saldo *	% Ven.	Días Venc.	Rect. (1)
BBVA	NOR	448.134,59	0,00		
SCOTIABANK	NOR	159.116,92	0,00		
Deuda Total SBS/MicroFinanzas		607.251,51	0		

## Detalle de Riesgos SBS/Microfinanzas

Concepto	Saldo *
Deuda Directa	607.251,51
Deuda Indirecta	0,00
Deuda Castigada	0,00
Deuda Total SBS/MicroFinanzas	607.251,51
Línea Tarj. Cred. No utilizada	5.811,72
Total Riesgo SBS/MicroFinanzas	613.063,23

## Detalle de deuda Otros Créditos

Empresa	Calif. (2)	Saldo *	% Ven.	Días Venc.	Disc.
Deuda Total Otros Créditos		0,00	0		

## Detalle de vencidos

# Doc	Fuente - Acreedor	Monto *	Días Venc.
	Documentos Impagos	900,30	237
1	TELEFONICA DEL PERU SAA	900,30	237

## Detalle Variación

Montos expresados en unidades de soles\*

## Resumen de la variación

Descripción de la deuda	23/06/2022	06/07/2022	Variación
Score	0.000	0.004	0.004
Nro. Entidades SBS/Microf.	2	2	0
Riesgo Total SBS/Microf. *	607.251,51	607.251,51	
Deuda Directa	607.251,51	607.251,51	0,00
Deuda Indirecta	0,00	0,00	0,00
Deuda Castigada	0,00	0,00	0,00

Variación del Riesgo Total SBS/Microf. *	Antes	06/07/2022	Variación
Último Mes	607.251,51	607.251,51	0,00
Último Trimestre	570.006,17	607.251,51	37.245,34
Último Semestre	555.966,98	607.251,51	51.284,53
Último Año	644.982,55	607.251,51	-37.731,04

Calificación SBS/Microf.	23/06/2022	06/07/2022	Variación
% NOR (Normal)	100.00	100.00	
% CPP (Con Problemas Potenciales)	0.00	0.00	0.00
% DEF (Deficiente)	0.00	0.00	0.00
% DUD (Dudoso)	0.00	0.00	0.00
% PER (Pérdida)	0.00	0.00	0.00

Deuda vencida *	23/06/2022	06/07/2022	Variación
-----------------	------------	------------	-----------

Documentos Impagos	0,00	900,30	900,30
Total deuda vencida	0,00	900,30	900,30
Deuda por Otros Créditos *	23/06/2022	06/07/2022	Variación
Total deuda otros créditos	0,00	0,00	0,00

## Detalle de la variación

Fuente - Acreedor *	23/06/2022	06/07/2022	Variación
Documentos Impagos			900,30
TELEFONICA DEL PERU SAA	0,00	900,30	900,30

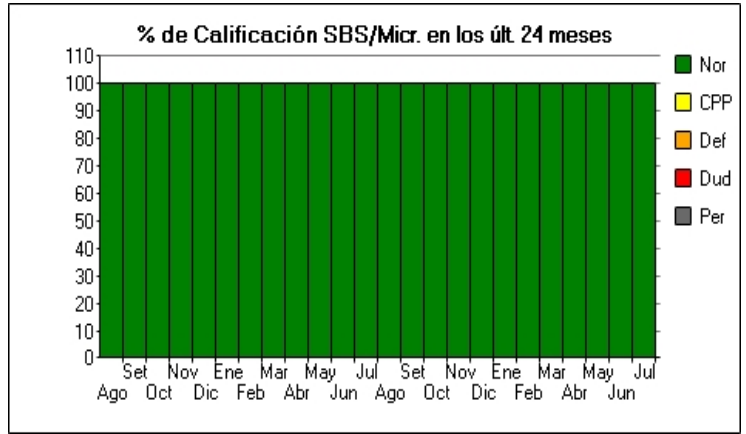
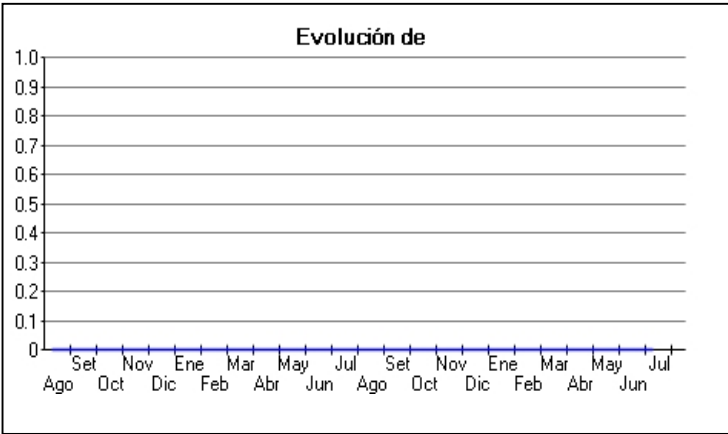
## Posición Histórica

Montos expresados en unidades de soles\*

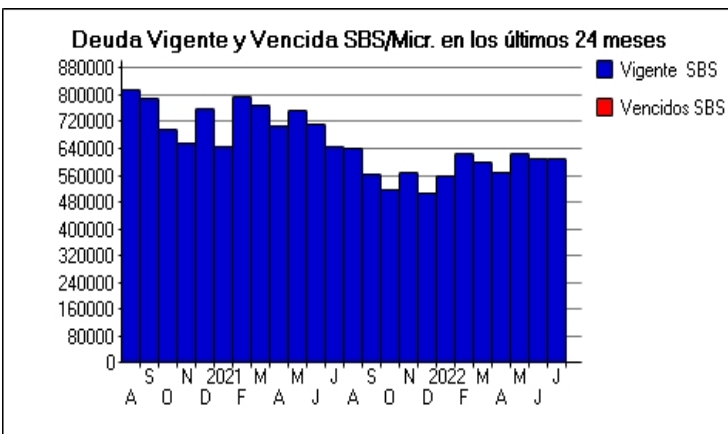
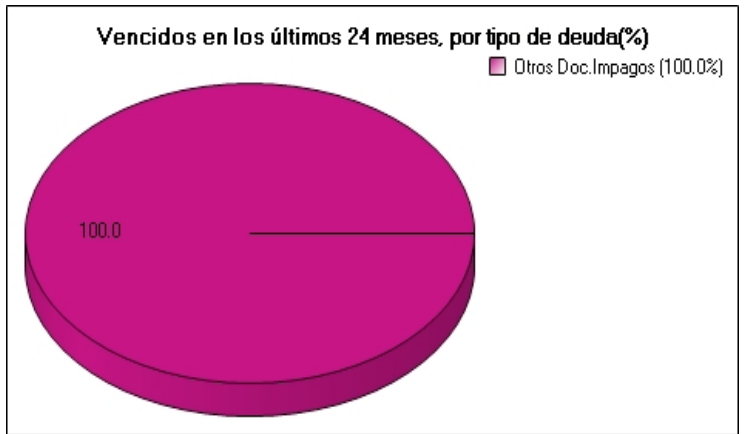
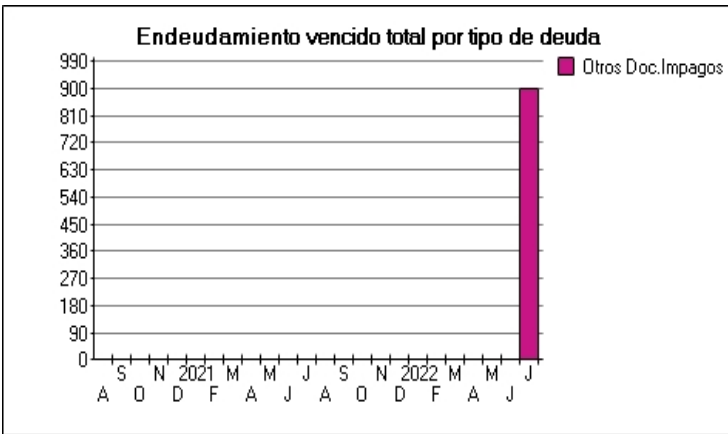
Fecha de Proceso	Sema. Actual	Sem. Riesgo	Var.	Superintendencia de Banca y Seguros (SBS/Microfinan.)				Otros Créditos	Otros Vencidos *				Ctas. Cerr./Anu.		Otros Repor. Negati.		
				# Enti.	Deuda Total *	% Cali. normal	Peor Califi. (2)		Deuda Vencida *	Protestos	Docs. Impagos	Deuda Tributaria	Deuda Laboral	Cta. Cte.		Tar. Créd.	
06/07/202	🟡	0.004	▼	2	607.251,51	100.00	NOR	0,00	0,00	0,00	900,30	0,00	0,00	0,00	0	0	0
23/06/202	🟢	0.000	📄	2	607.251,51	100.00	NOR	0,00	0,00	0,00	0,00	0,00	0,00	0,00	0	0	0
23/05/202	🟢	0.000	📄	2	626.073,60	100.00	NOR	0,00	0,00	0,00	0,00	0,00	0,00	0,00	0	0	0
25/04/202	🟢	0.000	📄	2	570.006,17	100.00	NOR	0,00	0,00	0,00	0,00	0,00	0,00	0,00	0	0	0
22/03/202	🟢	0.000	📄	2	601.213,69	100.00	NOR	0,00	0,00	0,00	0,00	0,00	0,00	0,00	0	0	0
23/02/202	🟢	0.000	📄	2	625.063,66	100.00	NOR	0,00	0,00	0,00	0,00	0,00	0,00	0,00	0	0	0
24/01/202	🟢	0.000	📄	2	555.966,98	100.00	NOR	0,00	0,00	0,00	0,00	0,00	0,00	0,00	0	0	0
21/12/202	🟢	0.000	📄	2	507.254,50	100.00	NOR	0,00	0,00	0,00	0,00	0,00	0,00	0,00	0	0	0
23/11/202	🟢	0.000	📄	2	567.350,29	100.00	NOR	0,00	0,00	0,00	0,00	0,00	0,00	0,00	0	0	0
22/10/202	🟢	0.000	📄	2	515.737,01	100.00	NOR	0,00	0,00	0,00	0,00	0,00	0,00	0,00	0	0	0
23/09/202	🟢	0.000	📄	2	564.521,09	100.00	NOR	0,00	0,00	0,00	0,00	0,00	0,00	0,00	0	0	0
23/08/202	🟢	0.000	📄	2	642.147,69	100.00	NOR	0,00	0,00	0,00	0,00	0,00	0,00	0,00	0	0	0
24/07/202	🟢	0.000	📄	2	644.982,55	100.00	NOR	0,00	0,00	0,00	0,00	0,00	0,00	0,00	0	0	0
23/06/202	🟢	0.000	📄	2	711.425,37	100.00	NOR	0,00	0,00	0,00	0,00	0,00	0,00	0,00	0	0	0
24/05/202	🟢	0.000	📄	2	755.952,59	100.00	NOR	0,00	0,00	0,00	0,00	0,00	0,00	0,00	0	0	0
23/04/202	🟢	0.000	📄	2	706.285,94	100.00	NOR	0,00	0,00	0,00	0,00	0,00	0,00	0,00	0	0	0
25/03/202	🟢	0.000	📄	2	769.989,17	100.00	NOR	0,00	0,00	0,00	0,00	0,00	0,00	0,00	0	0	0
26/02/202	🟢	0.000	📄	2	794.483,30	100.00	NOR	0,00	0,00	0,00	0,00	0,00	0,00	0,00	0	0	0
23/01/202	🟢	0.000	📄	2	645.027,26	100.00	NOR	0,00	0,00	0,00	0,00	0,00	0,00	0,00	0	0	0
22/12/202	🟢	0.000	📄	2	758.895,84	100.00	NOR	0,00	0,00	0,00	0,00	0,00	0,00	0,00	0	0	0
25/11/202	🟢	0.000	📄	2	654.353,36	100.00	NOR	0,00	0,00	0,00	0,00	0,00	0,00	0,00	0	0	0
24/10/202	🟢	0.000	📄	2	696.081,25	100.00	NOR	0,00	0,00	0,00	0,00	0,00	0,00	0,00	0	0	0
28/09/202	🟢	0.000	📄	2	789.275,62	100.00	NOR	0,00	0,00	0,00	0,00	0,00	0,00	0,00	0	0	0
24/08/202	🟢	0.000	📄	2	817.693,36	100.00	NOR	0,00	0,00	0,00	0,00	0,00	0,00	0,00	0	0	0

**Gráficos**

Montos expresados en unidades de soles\*



NOR: Normal, CPP: Con Problemas Potenciales, DEF: Deficiente, DUD: Dudoso, PER: Pérdida, SCAL: Sin Calificación



## Reporte de Vencidos

Montos expresados en unidades de soles\*

Fuente - Acreedor	ABR 2022			MAY 2022			JUN 2022			JUL 2022		
	# Docs.	Monto *	Dias V.	# Docs.	Monto *	Dias V.	# Docs.	Monto *	Dias V.	# Docs.	Monto *	Dias V.
Documentos Impagos												
TELEFONICA DEL PERU SAA		0,00			0,00			0,00		1	900,30	23
Total	0			0			0			1	900,30	23

Montos expresados en unidades de soles\*

Fuente - Acreedor	DIC 2021			ENE 2022			FEB 2022			MAR 2022		
	# Docs.	Monto *	Dias V.	# Docs.	Monto *	Dias V.	# Docs.	Monto *	Dias V.	# Docs.	Monto *	Dias V.
Documentos Impagos												
TELEFONICA DEL PERU SAA		0,00			0,00			0,00			0,00	
Total	0			0			0			0		

Montos expresados en unidades de soles\*

Fuente - Acreedor	AGO 2021			SET 2021			OCT 2021			NOV 2021		
	# Docs.	Monto *	Dias V.	# Docs.	Monto *	Dias V.	# Docs.	Monto *	Dias V.	# Docs.	Monto *	Dias V.
Documentos Impagos												
TELEFONICA DEL PERU SAA		0,00			0,00			0,00			0,00	
Total	0			0			0			0		

## Reporte SBS/Microfinanzas

Montos expresados en unidades de soles\*

Última fecha reportada por la SBS : 31/05/2022

ÚLTIMOS 6 MESES		FEB 2022 (SBS: ENE 2022)	MAR 2022 (SBS: FEB 2022)	ABR 2022 (SBS: MAR 2022)	MAY 2022 (SBS: ABR 2022)	JUN 2022 (SBS: MAY 2022)	JUL 2022 (SBS: MAY2022)
% Porcentaje de Calificación	NOR (Normal)	100.00	100.00	100.00	100.00	100.00	100.00
	CPP (Con Problemas Pote.)	0.00	0.00	0.00	0.00	0.00	0.00
	DEF (Deficiente)	0.00	0.00	0.00	0.00	0.00	0.00
	DUD (Dudoso)	0.00	0.00	0.00	0.00	0.00	0.00
	PER (Pérdida)	0.00	0.00	0.00	0.00	0.00	0.00

Institución	FEB 2022 (SBS: ENE 2022)		MAR 2022 (SBS: FEB 2022)		ABR 2022 (SBS: MAR 2022)		MAY 2022 (SBS: ABR 2022)		JUN 2022 (SBS: MAY 2022)		JUL 2022 (SBS: MAY2022)	
	Monto *	Dias V.	Monto *	Dias V.	Monto *	Dias V.	Monto *	Dias V.	Monto *	Dias V.	Monto *	Dias V.
BBVA	527.726,76		491.352,10		438.265,60		443.604,58		448.134,59		448.134,59	
SCOTIABANK	97.336,90		109.861,59		131.740,57		182.469,02		159.116,92		159.116,92	
TOTAL	625.063,66		601.213,69		570.006,17		626.073,60		607.251,51		607.251,51	

Última fecha reportada por la SBS : 31/05/2022

Operación	FEB 2022 (SBS: ENE 2022)		MAR 2022 (SBS: FEB 2022)		ABR 2022 (SBS: MAR 2022)		MAY 2022 (SBS: ABR 2022)		JUN 2022 (SBS: MAY 2022)		JUL 2022 (SBS: MAY2022)	
	Monto *	Dias V.	Monto *	Dias V.	Monto *	Dias V.	Monto *	Dias V.	Monto *	Dias V.	Monto *	Dias V.
RESUMEN												
- Total Deuda	625.063,66		601.213,69		570.006,17		626.073,60		607.251,51		607.251,51	
- Línea No Utilizada	122.921,07		118.537,17		122.785,64		60.238,34		45.040,57		45.040,57	
- Línea Otorgada	7.686,00		7.512,00		7.396,00		7.668,00		7.402,00		7.402,00	
- Garantías	1.930.524,00		1.850.288,00		1.776.916,00		1.750.846,00		1.659.128,00		1.659.128,00	
- PROGRAMA REACTIVA PERU	336.807,75		316.799,21		296.720,66		276.643,58		256.544,59		256.544,59	
CREDITOS DIRECTOS												
- CRÉDITOS VIGENTES	625.063,66		601.213,69		570.006,17		626.073,60		607.251,51		607.251,51	
-- MedE: Cred.Rev.LíneaTarj. Crédito	5.859,60		6.616,83		6.039,35		6.093,81		20.077,90		20.077,90	
-- MedE: Préstamos	619.204,06		594.596,86		563.966,82		619.979,79		587.173,61		587.173,61	
--- Revolventes	190.919,01		174.552,89		141.544,94		166.961,00		178.202,71		178.202,71	
--- NoRevolventes	428.285,05		420.043,97		422.421,88		453.018,79		408.970,90		408.970,90	
LINEA NO UTIL. Y CRED. NO DESEMB.												



- LinCredPréstamos	1.206,36	13.342,21	42.777,76	24.169,42	6.605,21	6.605,21
- LinCredTarjetaCrédito	21.042,03	20.639,74	20.809,12	20.744,16	5.811,72	5.811,72
- LinCredEsqMultilinea	100.672,68	84.555,22	59.198,76	15.324,76	32.623,64	32.623,64
<b>LINEAS OTORGADAS</b>						
- LineasTarjetasC	7.686,00	7.512,00	7.396,00	7.668,00	7.402,00	7.402,00
<b>GARANTIAS</b>						
- GARANTIAS RECIBIDAS	1.930.525,78	1.850.289,55	1.776.917,13	1.750.847,23	1.659.129,14	1.659.129,14
-- 1eraHipotecasInmuebles	691.740,00	676.080,00	665.640,00	690.120,00	666.180,00	666.180,00
-- 1eraGEquipoTransporte	110.697,92	108.191,88	106.521,18	110.438,67	106.607,60	106.607,60
-- Gob. Nacional Reactiva Perú	319.967,36	300.959,25	281.884,63	262.811,40	243.717,36	243.717,36
-- GtiasNoPref(AvalyFianza)	808.120,50	765.058,42	722.871,32	687.477,16	642.624,18	642.624,18

Montos expresados en unidades de soles\*

Última fecha reportada por la SBS : 31/05/2022

6 MESES ANTERIORES		AGO 2021 (SBS: JUL 2021)	SET 2021 (SBS: AGO 2021)	OCT 2021 (SBS: SET 2021)	NOV 2021 (SBS: OCT 2021)	DIC 2021 (SBS: NOV 2021)	ENE 2022 (SBS: DIC 2021)
NOR (Normal)		100.00	100.00	100.00	100.00	100.00	100.00
% Porcentaje de	CPP (Con Problemas Pote.)	0.00	0.00	0.00	0.00	0.00	0.00
Calificación	DEF (Deficiente)	0.00	0.00	0.00	0.00	0.00	0.00
	DUD (Dudoso)	0.00	0.00	0.00	0.00	0.00	0.00
	PER (Pérdida)	0.00	0.00	0.00	0.00	0.00	0.00

Institución	AGO 2021 (SBS: JUL 2021)		SET 2021 (SBS: AGO 2021)		OCT 2021 (SBS: SET 2021)		NOV 2021 (SBS: OCT 2021)		DIC 2021 (SBS: NOV 2021)		ENE 2022 (SBS: DIC 2021)	
	Monto *	Dias V.	Monto *	Dias V.	Monto *	Dias V.	Monto *	Dias V.	Monto *	Dias V.	Monto *	Dias V.
BBVA	536.736,35		472.134,05		440.776,24		419.985,28		376.823,63		440.533,17	
SCOTIABANK	105.411,34		92.387,04		74.960,77		147.365,01		130.430,87		115.433,81	
<b>TOTAL</b>	<b>642.147,69</b>		<b>564.521,09</b>		<b>515.737,01</b>		<b>567.350,29</b>		<b>507.254,50</b>		<b>555.966,98</b>	

Última fecha reportada por la SBS : 31/05/2022

Operación	AGO 2021 (SBS: JUL 2021)		SET 2021 (SBS: AGO 2021)		OCT 2021 (SBS: SET 2021)		NOV 2021 (SBS: OCT 2021)		DIC 2021 (SBS: NOV 2021)		ENE 2022 (SBS: DIC 2021)	
	Monto *	Dias V.	Monto *	Dias V.	Monto *	Dias V.	Monto *	Dias V.	Monto *	Dias V.	Monto *	Dias V.
<b>RESUMEN</b>												
- Total Deuda	642.147,69		564.521,09		515.737,01		567.350,29		507.254,50		555.966,98	
- Línea No Utilizada	262.266,24		317.684,88		344.161,82		256.004,40		224.145,42		135.695,39	
- Línea Otorgada	8.080,00		8.168,00		8.268,00		7.978,00		8.124,00		7.974,00	
- Garantías	2.331.613,00		2.283.676,00		2.237.137,00		2.142.943,00		2.101.965,00		2.024.627,00	
- PROGRAMA REACTIVA PERU	456.488,90		436.602,72		416.694,16		396.747,88		376.823,63		356.806,17	
<b>CREDITOS DIRECTOS</b>												
- CRÉDITOS VIGENTES	642.147,69		564.521,09		515.737,01		567.350,29		507.254,50		555.966,98	
-- MedE: Cred.Rev.LineaTarj. Crédito	4.420,42		7.850,95		7.157,25		6.950,06		7.177,00		7.443,10	
-- MedE: Préstamos	637.727,27		556.670,14		508.579,76		560.400,23		500.077,50		548.523,88	
--- Revolventes	80.247,45		35.531,33		24.082,08		23.237,40				83.727,00	
--- NoRevolventes	557.479,82		521.138,81		484.497,68		537.162,83		500.077,50		464.796,88	
<b>LINEA NO UTIL. Y CRED. NO DESEMB.</b>												
- LinCredPréstamos	121.034,36		168.250,10		181.956,98		176.006,25		202.896,01		115.230,88	
- LinCredTarjetaCrédito	23.783,35		20.728,38		21.771,21		20.963,11		21.249,41		20.464,51	
- LinCredEsqMultilinea	117.448,53		128.706,40		140.433,63		59.035,04					
<b>LINEAS OTORGADAS</b>												
- LineasTarjetasC	8.080,00		8.168,00		8.268,00		7.978,00		8.124,00		7.974,00	
<b>GARANTIAS</b>												
- GARANTIAS RECIBIDAS	2.331.614,77		2.283.677,96		2.237.137,98		2.142.944,71		2.101.965,94		2.024.629,05	
-- 1eraHipotecasInmuebles	727.200,00		735.120,00		744.120,00		718.020,00		731.160,00		717.660,00	
-- 1eraGEquipoTransporte	116.372,52		117.639,94		119.080,20		114.903,46		117.006,23		114.845,85	
-- Gob. Nacional Reactiva Perú	433.664,45		414.772,58		395.859,46		376.910,49		357.982,45		338.965,86	
-- GtiasNoPref(AvalyFianza)	1.054.377,80		1.016.145,44		978.078,32		933.110,76		895.817,26		853.157,34	

## Reporte SBS/Microfinanzas por entidades

Reportado por : BBVA

Última fecha reportada por la SBS : 31/05/2022

Operación	FEB 2022 (SBS: ENE2022)		MAR 2022 (SBS: FEB2022)		ABR 2022 (SBS: MAR2022)		MAY 2022 (SBS: ABR2022)		JUN 2022 (SBS: MAY2022)		JUL 2022 (SBS: MAY2022)	
	Monto *	Dias V.	Monto *	Dias V.	Monto *	Dias V.	Monto *	Dias V.	Monto *	Dias V.	Monto *	Dias V.
Calificación (2)	NOR		NOR		NOR		NOR		NOR		NOR	
RESUMEN												
- Total Deuda	527.726,76		491.352,10		438.265,60		443.604,58		448.134,59		448.134,59	
- Línea No Utilizada	20.421,36		32.122,21		61.267,76		43.339,42		11.722,92		11.722,92	
- Garantías	1.685.322,00		1.610.637,00		1.540.965,00		1.506.218,00		1.422.986,00		1.422.986,00	
- PROGRAMA REACTIVA PERU	336.807,75		316.799,21		296.720,66		276.643,58		256.544,59		256.544,59	
CREDITOS DIRECTOS												
- CRÉDITOS VIGENTES	527.726,76		491.352,10		438.265,60		443.604,58		448.134,59		448.134,59	
-- MedE: Cred.Rev.LíneaTarj. Crédito									13.387,29		13.387,29	
-- MedE: Préstamos	527.726,76		491.352,10		438.265,60		443.604,58		434.747,30		434.747,30	
--- Revolventes	190.919,01		174.552,89		141.544,94		166.961,00		178.202,71		178.202,71	
--- NoRevolventes	336.807,75		316.799,21		296.720,66		276.643,58		256.544,59		256.544,59	
LINEA NO UTIL. Y CRED. NO DESEMB.												
- LinCredPréstamos	1.206,36		13.342,21		42.777,76		24.169,42		6.605,21		6.605,21	
- LinCredTarjetaCrédito	19.215,00		18.780,00		18.490,00		19.170,00		5.117,71		5.117,71	
GARANTIAS												
- GARANTIAS RECIBIDAS	1.685.322,86		1.610.637,67		1.540.965,95		1.506.218,56		1.422.986,54		1.422.986,54	
-- 1eraHipotecasInmuebles	691.740,00		676.080,00		665.640,00		690.120,00		666.180,00		666.180,00	
-- Gob. Nacional Reactiva Perú	319.967,36		300.959,25		281.884,63		262.811,40		243.717,36		243.717,36	
-- GtíasNoPref(AvalyFianza)	673.615,50		633.598,42		593.441,32		553.287,16		513.089,18		513.089,18	

Última fecha reportada por la SBS : 31/05/2022

Operación	AGO 2021 (SBS: JUL2021)		SET 2021 (SBS: AGO2021)		OCT 2021 (SBS: SET2021)		NOV 2021 (SBS: OCT2021)		DIC 2021 (SBS: NOV2021)		ENE 2022 (SBS: DIC2021)	
	Monto *	Dias V.	Monto *	Dias V.	Monto *	Dias V.	Monto *	Dias V.	Monto *	Dias V.	Monto *	Dias V.
Calificación (2)	NOR		NOR		NOR		NOR		NOR		NOR	
RESUMEN												
- Total Deuda	536.736,35		472.134,05		440.776,24		419.985,28		376.823,63		440.533,17	
- Línea No Utilizada	141.234,36		188.670,10		202.626,98		195.951,25		223.206,01		135.165,88	
- Garantías	2.073.841,00		2.023.097,00		1.973.367,00		1.888.425,00		1.842.789,00		1.770.237,00	
- PROGRAMA REACTIVA PERU	456.488,90		436.602,72		416.694,16		396.747,88		376.823,63		356.806,17	
CREDITOS DIRECTOS												
- CRÉDITOS VIGENTES	536.736,35		472.134,05		440.776,24		419.985,28		376.823,63		440.533,17	
-- MedE: Préstamos	536.736,35		472.134,05		440.776,24		419.985,28		376.823,63		440.533,17	
--- Revolventes	80.247,45		35.531,33		24.082,08		23.237,40				83.727,00	
--- NoRevolventes	456.488,90		436.602,72		416.694,16		396.747,88		376.823,63		356.806,17	
LINEA NO UTIL. Y CRED. NO DESEMB.												
- LinCredPréstamos	121.034,36		168.250,10		181.956,98		176.006,25		202.896,01		115.230,88	
- LinCredTarjetaCrédito	20.200,00		20.420,00		20.670,00		19.945,00		20.310,00		19.935,00	
GARANTIAS												
- GARANTIAS RECIBIDAS	2.073.842,25		2.023.098,02		1.973.367,78		1.888.426,25		1.842.789,71		1.770.238,20	
-- 1eraHipotecasInmuebles	727.200,00		735.120,00		744.120,00		718.020,00		731.160,00		717.660,00	
-- Gob. Nacional Reactiva Perú	433.664,45		414.772,58		395.859,46		376.910,49		357.982,45		338.965,86	
-- GtíasNoPref(AvalyFianza)	912.977,80		873.205,44		833.388,32		793.495,76		753.647,26		713.612,34	

Reportado por : SCOTIABANK

Última fecha reportada por la SBS : 31/05/2022

Operación	FEB 2022 (SBS: ENE2022)		MAR 2022 (SBS: FEB2022)		ABR 2022 (SBS: MAR2022)		MAY 2022 (SBS: ABR2022)		JUN 2022 (SBS: MAY2022)		JUL 2022 (SBS: MAY2022)	
	Monto *	Dias V.	Monto *	Dias V.	Monto *	Dias V.	Monto *	Dias V.	Monto *	Dias V.	Monto *	Dias V.
Calificación (2)	NOR		NOR		NOR		NOR		NOR		NOR	
RESUMEN												
- Total Deuda	97.336,90		109.861,59		131.740,57		182.469,02		159.116,92		159.116,92	
- Línea No Utilizada	102.499,71		86.414,96		61.517,88		16.898,92		33.317,65		33.317,65	
- Línea Otorgada	7.686,00		7.512,00		7.396,00		7.668,00		7.402,00		7.402,00	
- Garantías	245.202,00		239.651,00		235.951,00		244.628,00		236.142,00		236.142,00	
CREDITOS DIRECTOS												
- CRÉDITOS VIGENTES	97.336,90		109.861,59		131.740,57		182.469,02		159.116,92		159.116,92	
-- MedE: Cred.Rev.LíneaTarj. Crédito	5.859,60		6.616,83		6.039,35		6.093,81		6.690,61		6.690,61	
-- MedE: Préstamos	91.477,30		103.244,76		125.701,22		176.375,21		152.426,31		152.426,31	

--- NoRevolventes	91.477,30	103.244,76	125.701,22	176.375,21	152.426,31	152.426,31
LINEA NO UTIL. Y CRED. NO DESEMB.						
- LinCredTarjetaCrédito	1.827,03	1.859,74	2.319,12	1.574,16	694,01	694,01
- LinCredEsqMultilinea	100.672,68	84.555,22	59.198,76	15.324,76	32.623,64	32.623,64
LINEAS OTORGADAS						
- LineasTarjetasC	7.686,00	7.512,00	7.396,00	7.668,00	7.402,00	7.402,00
GARANTIAS						
- GARANTIAS RECIBIDAS	245.202,92	239.651,88	235.951,18	244.628,67	236.142,60	236.142,60
-- 1eraGEquipoTransporte	110.697,92	108.191,88	106.521,18	110.438,67	106.607,60	106.607,60
-- GtiasNoPref(AvalyFianza)	134.505,00	131.460,00	129.430,00	134.190,00	129.535,00	129.535,00

Última fecha reportada por la SBS : 31/05/2022

Operación	AGO 2021 (SBS: JUL2021)		SET 2021 (SBS: AGO2021)		OCT 2021 (SBS: SET2021)		NOV 2021 (SBS: OCT2021)		DIC 2021 (SBS: NOV2021)		ENE 2022 (SBS: DIC2021)	
	Monto *	Dias V.	Monto *	Dias V.	Monto *	Dias V.	Monto *	Dias V.	Monto *	Dias V.	Monto *	Dias V.
Calificación (2)	<b>NOR</b>		<b>NOR</b>		<b>NOR</b>		<b>NOR</b>		<b>NOR</b>		<b>NOR</b>	
RESUMEN												
- Total Deuda	105.411,34		92.387,04		74.960,77		147.365,01		130.430,87		115.433,81	
- Línea No Utilizada	121.031,88		129.014,78		141.534,84		60.053,15		939,41		529,51	
- Línea Otorgada	8.080,00		8.168,00		8.268,00		7.978,00		8.124,00		7.974,00	
- Garantías	257.772,00		260.579,00		263.770,00		254.518,00		259.176,00		254.390,00	
CREDITOS DIRECTOS												
- CRÉDITOS VIGENTES	105.411,34		92.387,04		74.960,77		147.365,01		130.430,87		115.433,81	
-- MedE: Cred. Rev. Línea Tarj. Crédito	4.420,42		7.850,95		7.157,25		6.950,06		7.177,00		7.443,10	
-- MedE: Préstamos	100.990,92		84.536,09		67.803,52		140.414,95		123.253,87		107.990,71	
--- NoRevolventes	100.990,92		84.536,09		67.803,52		140.414,95		123.253,87		107.990,71	
LINEA NO UTIL. Y CRED. NO DESEMB.												
- LinCredTarjetaCrédito	3.583,35		308,38		1.101,21		1.018,11		939,41		529,51	
- LinCredEsqMultilinea	117.448,53		128.706,40		140.433,63		59.035,04					
LINEAS OTORGADAS												
- LineasTarjetasC	8.080,00		8.168,00		8.268,00		7.978,00		8.124,00		7.974,00	
GARANTIAS												
- GARANTIAS RECIBIDAS	257.772,52		260.579,94		263.770,20		254.518,46		259.176,23		254.390,85	
-- 1eraGEquipoTransporte	116.372,52		117.639,94		119.080,20		114.903,46		117.006,23		114.845,85	
-- GtiasNoPref(AvalyFianza)	141.400,00		142.940,00		144.690,00		139.615,00		142.170,00		139.545,00	

## Rectificaciones SBS

Entidad	Periodo SBS	Cuenta	Concepto Rectificación	Dice	Debe Decir
---------	-------------	--------	------------------------	------	------------

## Aval/Codeudor

Montos expresados en unidades de soles\*

Es Avalista de:

Información reportada por la SBS al 31/05/2022

Tipo Doc	Nro Documento	Nombre/Razón Social	Act	Pre	12m
----------	---------------	---------------------	-----	-----	-----

Montos expresados en unidades de soles\*

Quiénes lo Avalan:

Información reportada por la SBS al 31/05/2022

Tipo Doc	Nro Documento	Nombre/Razón Social	Act	Pre	12m
DNI	07274231	HAEBERLE NICHOLSON PAUL WERNER			
Institución SBS		Calif. (2)		Saldo *	
		BANCO BBVA PERÚ	<b>NOR</b>	256.544,59	
		SCOTIABANK PERU S A A	<b>NOR</b>	129.535,00	
DNI	10837035	BUSTAMANTE CANNY INES MARIA			
Institución SBS		Calif. (2)		Saldo *	
		BANCO BBVA PERÚ	<b>NOR</b>	256.544,59	

Montos expresados en unidades de soles\*

Es Avalista de:

Información Reportada por Entidades de Microfinanzas / Otros Créditos

Tipo Doc	Nro Documento	Nombre/Razón Social	Act	Pre	12m
----------	---------------	---------------------	-----	-----	-----

Montos expresados en unidades de soles\*

Quiénes lo Avalan:

Información Reportada por Entidades de Microfinanzas / Otros Créditos

Tipo Doc	Nro Documento	Nombre/Razón Social	Act	Pre	12m
----------	---------------	---------------------	-----	-----	-----

## Documentos Protestados como Deudor/Aceptante

Montos expresados en unidades\*

Reportado por la Cámara de Comercio de Lima (CCL)

### Documentos Protestados sin Regularizar

	# Doc	Monto (S/) *	Max Días Venc.
Total:	0	0,00	

Tipo de Cambio 3.825

Nro. Secuencia	Tip. ** Reg.	Acreedor/Girador	Tipo Doc.	Moneda	Monto *	Monto * (S/)	Boletín	F. Protesto	F. Venc	Días Venc.
----------------	--------------	------------------	-----------	--------	---------	--------------	---------	-------------	---------	------------

\*\*PR: Protestos, CJ: Cobranza Judicial, MO: Moras, PP: Procesos Penales

Montos expresados en unidades\*

Reportado por la Cámara de Comercio de Lima (CCL)

### Documentos Protestados Regularizados

	# Doc	Monto (S/) *
Total:	0	0,00

Nro. Secuencia	Tip. ** Reg.	Acreedor/Girador	Tipo Doc.	Moneda	Monto *	Monto * (S/)	Boletín	F. Protesto	F. Venc.	F. Reg
----------------	--------------	------------------	-----------	--------	---------	--------------	---------	-------------	----------	--------

\*\*PR: Protestos, CJ: Cobranza Judicial, MO: Moras, PP: Procesos Penales

## Detalle de Vencidos

### Documentos Impagos

Montos expresados en unidades\*

	# Doc	Monto (S/) *	Max Días Venc.
Total:	1	900,30	237

Se muestran los 10 primeros documentos ordenados por Fecha de Vencimiento, del más reciente al más antiguo

Tipo de Cambio 3.825

Nombre del Acreedor de la Obligación	Tipo Comprobante/ Concepto	Nro Comprobante	Condición Deuda	Moneda	Monto *	Monto * (S/)	F. Venc.
TELEFONICA DEL PERU SAA	Factura	2673893	MOROSIDAD	S/.	900,30	900,30	11/11/2021

## Comercio Exterior

Montos expresados en unidades de dólares

Muestra información reportada por la SUNAT desde el 07/02/2011

## Resumen por Ejercicio

Ejercicio	Actividad	Número de Operaciones	Importe USD *	N° Países	3 países con mayor número de operaciones
2022	IMPORTACIÓN	1	7.873,55	1	UNITED STATES
2021	IMPORTACIÓN	5	127.026,77	2	UNITED STATES, CHINA
2020	IMPORTACIÓN	7	156.971,17	2	UNITED STATES, CHINA
2019	IMPORTACIÓN	3	32.201,88	1	CHINA

## Resumen por Meses

Actividad	Ejercicio	Mes	Número de Operaciones	Importe USD *	N° Países	3 países con mayor número de operaciones
IMPORTACIÓN	2022	MARZO	1	7.873,55	1	UNITED STATES
		2021	OCTUBRE	1	33.379,00	1
		AGOSTO	1	33.584,89	1	UNITED STATES
		JUNIO	2	54.110,65	1	UNITED STATES
		MAYO	1	5.952,23	1	CHINA
	2020	OCTUBRE	2	45.181,56	1	UNITED STATES
		AGOSTO	1	20.549,42	1	UNITED STATES
		JUNIO	1	35.577,21	1	CHINA
		MAYO	1	37.384,77	1	UNITED STATES
		MARZO	1	17.020,40	1	UNITED STATES
		ENERO	1	1.257,81	1	UNITED STATES
	2019	DICIEMBRE	3	32.201,88	1	CHINA

PUBLICACIÓN DIARIO "EL PERUANO"

## Reporte Otros Créditos

Institución	FEB 2022		MAR 2022		ABR 2022		MAY 2022		JUN 2022		JUL 2022	
	Monto *	Dias V.	Monto *	Dias V.	Monto *	Dias V.	Monto *	Dias V.	Monto *	Dias V.	Monto *	Dias V.

Institución	AGO 2021		SET 2021		OCT 2021		NOV 2021		DIC 2021		ENE 2022	
	Monto *	Dias V.	Monto *	Dias V.	Monto *	Dias V.	Monto *	Dias V.	Monto *	Dias V.	Monto *	Dias V.

## Reporte Otros Créditos por entidades

Sin Información