



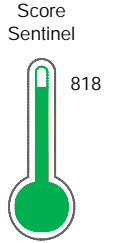
# Reporte de Deudas

El reporte contiene solo los títulos seleccionados

- Información General
- Consulta Rápida
- Principales Acreedores
- Detalle Variación
- Posición Histórica
- Gráficos
- Rep. Vencidos
- Rep. SBS/Microf.
- SBS/Microf. Entidades
- Rectificaciones SBS
- Avalados/Avalistas
- Hechos de Importancia
- Documentos CCL
- Detalle de Vencidos
- Comercio Exterior
- Otros Créditos
- Otros Créd. Entidades
- Otros Rep. Negativos

RUC 20329838553 - BRIDA INGENIERIA DE PROYECTOS S.A.

Fecha Proceso	Tipo Doc.	N. Doc.	Nota	Deuda Total *	Var.	Actual	Previo	12m
15/01/2024	RUC	20329838553	0.000	5.182.589,27	▲	●	●	●



Excelente Puntaje

**\* La persona consultada cuenta con los siguientes créditos e indicadores.**

- Línea de Crédito
- Está Avalado
- Reprogramados DU N 026-

## Sentinel Sabio

Bancarizado: SI

### Recomendación de Sentinel Sabio

Evaluación Crediticia



**APROBAR**  
Producto Générico

Detalle:

- Cumple con todas las reglas de evaluación

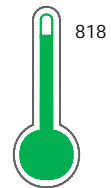
Cuota Estimada Mensual

S/ 239052,



### Score Sentinel

Nivel de Riesgo



Excelente Puntaje

Recomendación:

Estadísticamente, en este nivel de score, 8 de 100 empresas podrían caer en incumplimiento en los próximos 12 meses

## Información General

### Datos Principales

21/07/2023: Última actualización de información reportada por SUNAT

Razón Social:	BRIDA INGENIERIA DE PROYECTOS S.A.		
Nombre Comercial:	BRIDA S.A.		
Tipo de Contribuyente:	SOCIEDAD ANONIMA		
Estado de Contribuyente:	ACTIVO	Condición del Contribuyente:	HABIDO
Inicio de Actividades:	18/07/1996		
Tamaño contribuyente:	PRINCIPAL	Dependencia:	INTENDENCIA LIMA PRICO
Actividad Económica Principal	FAB. PROD. METAL. USO ESTRUCTURAL.		
Actividad Económica Secundaria 1	-	Actividad Económica Secundaria 2	-
Fecha Inscripción RRPP:	25/09/1996	Número de Partida Registral:	32983855000000
Folio:	-	Asiento:	-

Agente de retención

### Direcciones Registradas

Dirección	Fuente
AVENIDA QUINTA AVENIDA NRO 555 URBANIZACION LA CAPITANA LURIGANCHO - LIMA - LIMA	SUNAT - DOMICILIO FISCAL
MZA. I LTE. 12 URBANIZACION LA CAPITANA LURIGANCHO - LIMA - LIMA (CHOSICA)	SUNAT - S.PRODUCTIVA

### Representantes Legales

Nro Documento	Nombre de Representante	Act	Pre	12m	Fecha desde que ocupa Cargo	Cargo
25799791	MATA PONTE CARLOS TEOFILO				01/06/2013	GERENTE GENERAL

### Empresas Relacionadas a:

#### MATA PONTE CARLOS TEOFILO

Ruc	Razón Social	Semáforos			Fecha desde que ocupa Cargo	Cargo	Estado
		Act	Pre	12m			
20521335565	BEST FOODS ANDINA SOCIEDAD ANONIMA - BF ANDINA S.A.				16/02/2009	GERENTE GENERAL	BAJA DE OFICIO

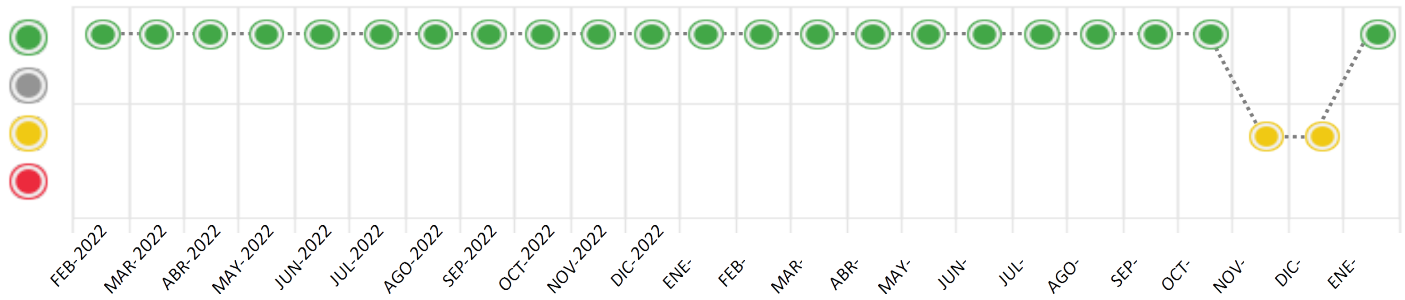
## Consulta Rápida

### Documento de identidad consultado

Fecha Proceso	Tipo Doc.	N. Doc.	Nombre o Raz. Social	Nota	Deuda Total *	Var.	Actual	Previo	12m
15/01/2024	RUC	20329838553	BRIDA INGENIERIA DE PROYECTOS S.A.	0.000	5.182.589,27				

Montos expresados en unidades de soles\*

Semáforos de los últimos 24 meses



Semáforo	Descripción
	No registra información de deudas
	Minimo Riesgo: Sin deudas vencidas
	Mediano Riesgo: Deudas con poco atraso*
	Alto Riesgo: Deudas con atraso significativo*

\*Semáforo deuda menor: Deuda vencida menor S/ 100 personas naturales o menor S/ 500 personas jurídicas

Verde: 0 <= Sem. < 0.001  
 Amarillo: 0.001 <= Sem. <= 2  
 Rojo: 2 < Sem. <= 6

Variación	Descripción
	Variación Negativa: La nueva información reportada ha incrementado tu riesgo crediticio
	Variación Positiva: La nueva información ha mejorado tu posición de riesgo
	Variación Porcentual Positiva: El monto total reportado por la SBS/Microfinanzas o número de instituciones financieras ha aumentado
	Variación Porcentual Negativa: El monto total reportado por la SBS/Microfinanzas o número de instituciones financieras ha disminuido
	Aproximadamente igual o igual

## Detalle de la deuda SBS/Microfinanzas

Entidad	Deuda Anterior			Deuda a ENE 2024				Rect. (1)	Disc.
	JUL 2023	OCT 2023	DIC 2023	Fecha Inf.	Calif. (2)	Monto *	Días Venc.		
	2.801.707,77	4.672.456,38	4.309.580,82	30/11/2023	NOR	0			
	1.673.112,91	1.839.572,23	873.008,45	30/11/2023	NOR	0	1		
	0,00	0,00	0,00	30/11/2023	SCAL	0			
<b>TOTAL</b>	<b>4.474.820,68</b>	<b>6.512.028,61</b>	<b>5.182.589,27</b>			<b>5.182.589,27</b>			

(1) Ver detalle en el cuadro de Rectificaciones SBS

(2) NOR: Normal, CPP: Con Problemas Potenciales, DEF: Deficiente, DUD: Dudoso, PER: Pérdida, SCAL: Sin Calificación

## Detalle de la deuda de Otros Créditos

Entidad	Deuda Anterior			Deuda a ENE 2024				Disc.
	JUL 2023	OCT 2023	DIC 2023	Fecha Inf.	Calif. (2)	Monto	Días Venc.	
<b>TOTAL</b>								

(2) NOR: Normal, CPP: Con Problemas Potenciales, DEF: Deficiente, DUD: Dudoso, PER: Pérdida, SCAL: Sin Calificación

## Detalle de vencidos

# Doc	Fuente - Acreedor	Monto *	Días Venc.

## Utilización de Líneas de Crédito

Instituciones	**	Línea Aprobada	Línea No Utilizada	Línea Utilizada	% L. Uti.
<b>TOTAL</b>					<b>0%</b>

\*\*Tipo de Crédito

## Principales Acreedores

Montos expresados en unidades de soles\*

## Resumen de Deudas

Descripción de la Deuda	Monto *	Días
Deuda total SBS al 30/11/2023	5.182.589,27	
% Calificación normal	100.00	
Peor Calificación (2)	NOR	
Otros Créditos	0,00	****

## Detalle de deuda SBS/Microfinanzas

Institución SBS	Calif. (2)	Saldo *	% Ven.	Días Venc.	Rect.(1)
BBVA	NOR	4.309.580,82	0.00		
BCP	NOR	873.008,45	0.00	1	
SCOTIABANK	SCAL	0,00	0.00		
<b>Deuda Total SBS/MicroFinanzas</b>		<b>5.182.589,27</b>	<b>0</b>		

## Detalle de Riesgos SBS/Microfinanzas

Concepto	Saldo *
Deuda Directa	3.049.687,07
Deuda Indirecta	2.132.902,20
Deuda Castigada	0,00
Deuda Total SBS/MicroFinanzas	5.182.589,27
Línea Tarj. Cred. No utilizada	0,00
Total Riesgo SBS/MicroFinanzas	5.182.589,27

## Detalle de deuda Otros Créditos

Empresa	Calif. (2)	Saldo *	% Ven.	Días Venc.	Disc.
Deuda Total Otros Créditos		0,00	0		

## Detalle de vencidos

# Doc	Fuente - Acreedor	Monto *	Días Venc.
-------	-------------------	---------	------------

## Detalle Variación

Montos expresados en unidades de soles\*

## Resumen de la variación

Descripción de la deuda	08/01/2024	15/01/2024	Variación
Score	0.003	0.000	-0.003
Nro. Entidades SBS/Microf.	3	3	0
Riesgo Total SBS/Microf. *	5.182.589,27	5.182.589,27	
Deuda Directa	3.049.687,07	3.049.687,07	0,00
Deuda Indirecta	2.132.902,20	2.132.902,20	0,00
Deuda Castigada	0,00	0,00	0,00

Variación del Riesgo Total SBS/Microf. *	Antes	15/01/2024	Variación
Último Mes	5.182.589,27	5.182.589,27	0,00
Último Trimestre	6.512.028,61	5.182.589,27	-1.329.439,34
Último Semestre	4.474.820,68	5.182.589,27	707.768,59
Último Año	7.029.474,21	5.182.589,27	-1.846.884,94

Calificación SBS/Microf.	08/01/2024	15/01/2024	Variación
% NOR (Normal)	100.00	100.00	0.00
% CPP (Con Problemas Potenciales)	0.00	0.00	0.00
% DEF (Deficiente)	0.00	0.00	0.00
% DUD (Dudoso)	0.00	0.00	0.00
% PER (Pérdida)	0.00	0.00	0.00

Deuda vencida *	08/01/2024	15/01/2024	Variación
Deuda Tributaria	10.214,00	0,00	10.214,00
Total deuda vencida	10.214,00	0,00	10.214,00



Deuda por Otros Créditos *	08/01/2024	15/01/2024	Variación
Total deuda otros créditos	0,00	0,00	0,00

Detalle de la variación

Fuente - Acreedor *	08/01/2024	15/01/2024	Variación
Deuda Tributaria			10.214,00
SUPERINTENDENCIA NACIONAL DE	10.214,00	0,00	-10.214,00
ADMINISTRACION TRIBUTARIA SUNAT			

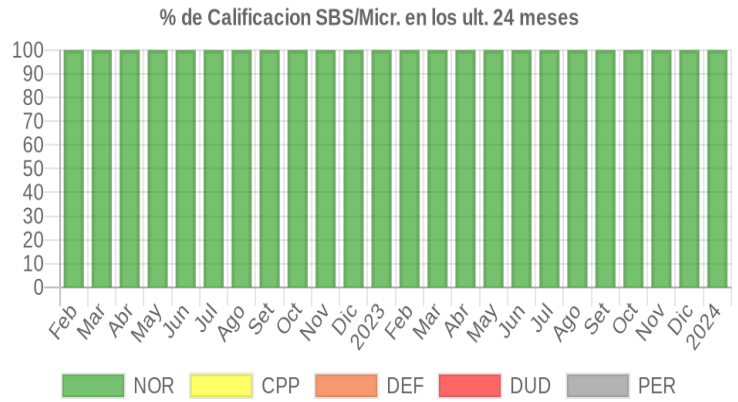
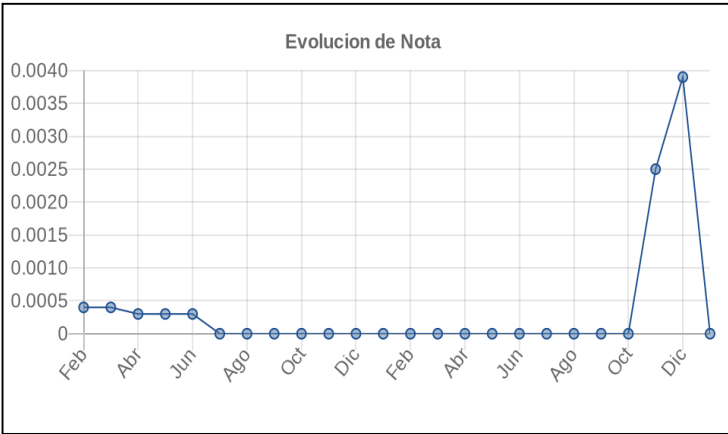
### Posición Histórica

Montos expresados en unidades de soles\*

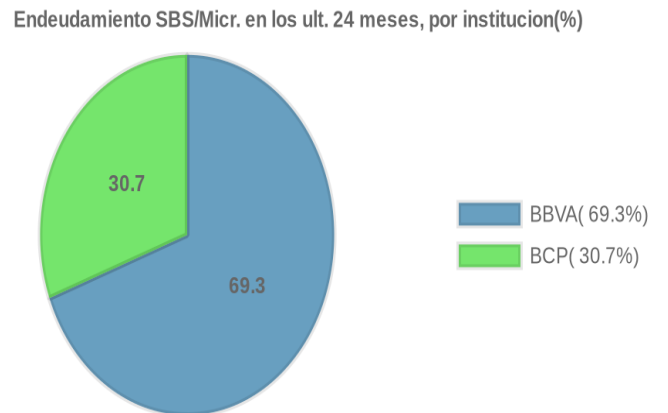
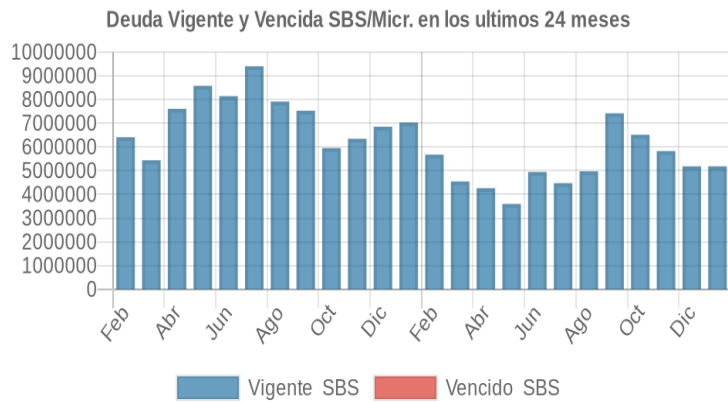
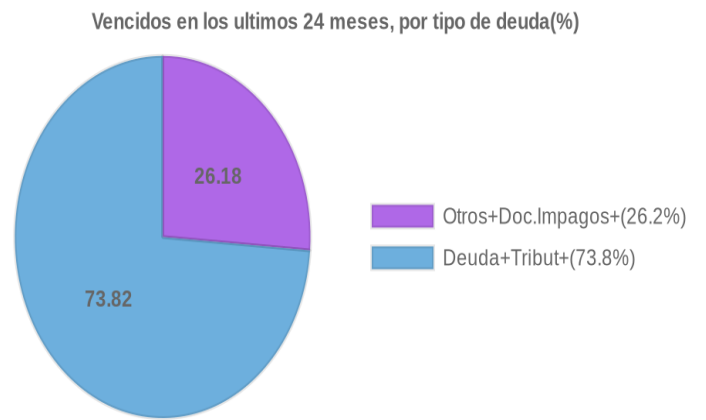
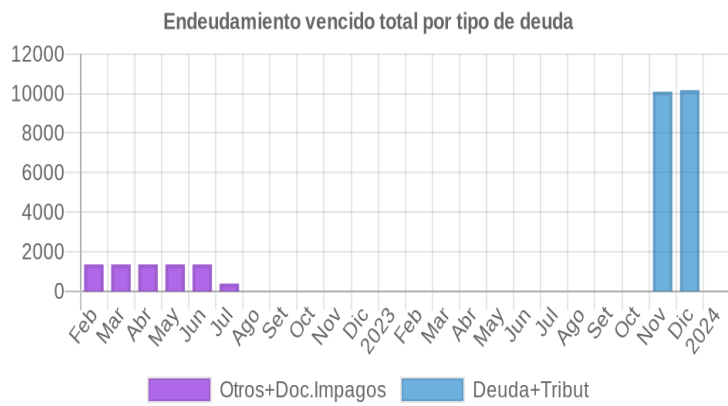
Fecha de Proceso	Sema. Actual	Sem. Riesgo	Var.	Superintendencia de Banca y Seguros (SBS/Microfinan.)				Otros Créditos	Otros Vencidos *				Ctas. Cerr./Anu.		Otros Repor. Negati.	
				# Enti.	Deuda Total *	% Cali. normal	Peor Califi.(2)		Deuda Vencida *	Protestos	Docs. Impagos	Deuda Tributaria	Deuda Laboral	Cta. Cte.		Tar. Créd.
15/01/2024	●	0.000	▲	3	5.182.589,27	100.00	NOR	0,00	0,00	0,00	0,00	0,00	0,00	0	0	0
08/01/2024	●	0.003	■	3	5.182.589,27	100.00	NOR	0,00	0,00	0,00	0,00	10.214,00	0,00	0	0	0
03/01/2024	●	0.003	■	3	5.182.589,27	100.00	NOR	0,00	0,00	0,00	0,00	10.195,00	0,00	0	0	0
26/12/2023	●	0.003	■	3	5.182.589,27	100.00	NOR	0,00	0,00	0,00	0,00	10.176,00	0,00	0	0	0
22/12/2023	●	0.003	■	3	5.182.589,27	100.00	NOR	0,00	0,00	0,00	0,00	10.156,00	0,00	0	0	0
18/12/2023	●	0.003	■	3	5.825.074,03	100.00	NOR	0,00	0,00	0,00	0,00	10.156,00	0,00	0	0	0
11/12/2023	●	0.003	■	3	5.825.074,03	100.00	NOR	0,00	0,00	0,00	0,00	10.137,00	0,00	0	0	0
27/11/2023	●	0.002	■	3	5.825.074,03	100.00	NOR	0,00	0,00	0,00	0,00	10.099,00	0,00	0	0	0
23/11/2023	●	0.002	■	3	5.825.074,03	100.00	NOR	0,00	0,00	0,00	0,00	10.079,00	0,00	0	0	0
20/11/2023	●	0.002	▼	3	6.512.028,61	100.00	NOR	0,00	0,00	0,00	0,00	10.079,00	0,00	0	0	0
23/10/2023	●	0.000	■	3	6.512.028,61	100.00	NOR	0,00	0,00	0,00	0,00	0,00	0,00	0	0	0
21/09/2023	●	0.000	■	3	7.418.113,10	100.00	NOR	0,00	0,00	0,00	0,00	0,00	0,00	0	0	0
24/08/2023	●	0.000	■	3	4.971.098,41	100.00	NOR	0,00	0,00	0,00	0,00	0,00	0,00	0	0	0
24/07/2023	●	0.000	■	3	4.474.820,68	100.00	NOR	0,00	0,00	0,00	0,00	0,00	0,00	0	0	0
22/06/2023	●	0.000	■	3	4.947.119,84	100.00	NOR	0,00	0,00	0,00	0,00	0,00	0,00	0	0	0
22/05/2023	●	0.000	■	3	3.597.966,11	100.00	NOR	0,00	0,00	0,00	0,00	0,00	0,00	0	0	0
24/04/2023	●	0.000	■	3	4.262.504,93	100.00	NOR	0,00	0,00	0,00	0,00	0,00	0,00	0	0	0
22/03/2023	●	0.000	■	3	4.544.515,18	100.00	NOR	0,00	0,00	0,00	0,00	0,00	0,00	0	0	0
21/02/2023	●	0.000	■	3	5.675.325,75	100.00	NOR	0,00	0,00	0,00	0,00	0,00	0,00	0	0	0
27/01/2023	●	0.000	■	3	7.029.474,21	100.00	NOR	0,00	0,00	0,00	0,00	0,00	0,00	0	0	0
23/01/2023	●	0.000	■	3	7.029.474,21	100.00	NOR	0,00	0,00	0,00	0,00	0,00	0,00	0	0	0
22/12/2022	●	0.000	■	3	6.853.285,78	100.00	NOR	0,00	0,00	0,00	0,00	0,00	0,00	0	0	0
23/11/2022	●	0.000	■	3	6.343.473,59	100.00	NOR	0,00	0,00	0,00	0,00	0,00	0,00	0	0	0
24/10/2022	●	0.000	■	3	5.951.922,97	100.00	NOR	0,00	0,00	0,00	0,00	0,00	0,00	0	0	0
22/09/2022	●	0.000	■	3	7.527.703,55	100.00	NOR	0,00	0,00	0,00	0,00	0,00	0,00	0	0	0
23/08/2022	●	0.000	■	3	7.910.902,27	100.00	NOR	0,00	0,00	0,00	0,00	0,00	0,00	0	0	0
22/08/2022	●	0.000	■	3	7.910.902,27	100.00	NOR	0,00	0,00	0,00	390,83	0,00	0,00	0	0	0
19/08/2022	●	0.000	■	3	9.400.738,72	100.00	NOR	0,00	0,00	0,00	390,83	0,00	0,00	0	0	0
22/07/2022	●	0.000	■	3	9.400.738,72	100.00	NOR	0,00	0,00	0,00	390,83	0,00	0,00	0	0	0
19/07/2022	●	0.000	■	3	8.141.118,62	100.00	NOR	0,00	0,00	0,00	390,83	0,00	0,00	0	0	0
23/06/2022	●	0.000	■	3	8.141.118,62	100.00	NOR	0,00	0,00	0,00	1.359,75	0,00	0,00	0	0	0
21/06/2022	●	0.000	■	3	8.573.191,85	100.00	NOR	0,00	0,00	0,00	1.359,75	0,00	0,00	0	0	0
24/05/2022	●	0.000	■	3	8.573.191,85	100.00	NOR	0,00	0,00	0,00	1.359,75	0,00	0,00	0	0	0
23/05/2022	●	0.000	■	3	8.573.191,85	100.00	NOR	0,00	0,00	0,00	1.359,75	0,00	0,00	0	0	0
25/04/2022	●	0.000	■	3	7.606.209,70	100.00	NOR	0,00	0,00	0,00	1.359,75	0,00	0,00	0	0	0
23/04/2022	●	0.000	■	3	5.438.015,34	100.00	NOR	0,00	0,00	0,00	1.359,75	0,00	0,00	0	0	0
22/03/2022	●	0.000	■	3	5.438.015,34	100.00	NOR	0,00	0,00	0,00	1.359,75	0,00	0,00	0	0	0
15/03/2022	●	0.000	■	3	6.408.951,61	100.00	NOR	0,00	0,00	0,00	1.359,75	0,00	0,00	0	0	0
23/02/2022	●	0.000	■	3	6.408.951,61	100.00	NOR	0,00	0,00	0,00	1.359,75	0,00	0,00	0	0	0
21/02/2022	●	0.000	■	3	6.664.728,69	100.00	NOR	0,00	0,00	0,00	1.359,75	0,00	0,00	0	0	0

## Gráficos

Montos expresados en unidades de soles\*



NOR: Normal, CPP: Con Problemas Potenciales, DEF: Deficiente, DUD: Dudoso, PER: Pérdida, SCAL: Sin Calificación



## Reporte de Vencidos

Montos expresados en unidades de soles\*

Fuente - Acreedor	OCT 2023			NOV 2023			DIC 2023			ENE 2024		
	# Docs.	Monto *	Dias V.	# Docs.	Monto *	Dias V.	# Docs.	Monto *	Dias V.	# Docs.	Monto *	Dias V.
Deuda Tributaria												
SUPERINTENDENCIA NACIONAL DE ADMINISTRACION		0,00		1	10.099,00	365	1	10.176,00	39		0,00	0
Total	0			1	10.099,00	365	1	10.176,00	39	0		

Montos expresados en unidades de soles\*

Fuente - Acreedor	JUN 2023			JUL 2023			AGO 2023			SET 2023		
	# Docs.	Monto *	Dias V.	# Docs.	Monto *	Dias V.	# Docs.	Monto *	Dias V.	# Docs.	Monto *	Dias V.
Deuda Tributaria												
SUPERINTENDENCIA NACIONAL DE ADMINISTRACION		0,00			0,00			0,00			0,00	
Total	0			0			0			0		

Montos expresados en unidades de soles\*

Fuente - Acreedor	FEB 2023			MAR 2023			ABR 2023			MAY 2023		
	# Docs.	Monto *	Dias V.	# Docs.	Monto *	Dias V.	# Docs.	Monto *	Dias V.	# Docs.	Monto *	Dias V.
Deuda Tributaria												
SUPERINTENDENCIA NACIONAL DE ADMINISTRACION		0,00			0,00			0,00			0,00	
Total	0			0			0			0		

## Reporte SBS/Microfinanzas

Montos expresados en unidades de soles\*

Última fecha reportada por la SBS : 30/11/2023

ÚLTIMOS 6 MESES		AGO 2023 (SBS: JUL 2023)	SET 2023 (SBS: AGO 2023)	OCT 2023 (SBS: SET 2023)	NOV 2023 (SBS: OCT 2023)	DIC 2023 (SBS: NOV 2023)	ENE 2024 (SBS: NOV 2023)
% Porcentaje de Calificación	NOR (Normal)	100.00	100.00	100.00	100.00	100.00	100.00
	CPP (Con Problemas Pote.)	0.00	0.00	0.00	0.00	0.00	0.00
	DEF (Deficiente)	0.00	0.00	0.00	0.00	0.00	0.00
	DUD (Dudoso)	0.00	0.00	0.00	0.00	0.00	0.00
	PER (Pérdida)	0.00	0.00	0.00	0.00	0.00	0.00

Institución	AGO 2023 (SBS: JUL 2023)		SET 2023 (SBS: AGO 2023)		OCT 2023 (SBS: SET 2023)		NOV 2023 (SBS: OCT 2023)		DIC 2023 (SBS: NOV 2023)		ENE 2024 (SBS: NOV 2023)	
	Monto *	Dias V.	Monto *	Dias V.	Monto *	Dias V.	Monto *	Dias V.	Monto *	Dias V.	Monto *	Dias V.
BBVA	2.691.841,85		4.618.439,89		4.672.456,38		4.476.382,97		4.309.580,82		4.309.580,82	
BCP	2.279.256,56		2.799.673,21		1.839.572,23	1	1.348.691,06		873.008,45	1	873.008,45	1
SCOTIABANK	0,00		0,00		0,00		0,00		0,00		0,00	
TOTAL	4.971.098,41		7.418.113,10		6.512.028,61	1	5.825.074,03		5.182.589,27	1	5.182.589,27	1

Última fecha reportada por la SBS : 30/11/2023

Operación	AGO 2023 (SBS: JUL 2023)		SET 2023 (SBS: AGO 2023)		OCT 2023 (SBS: SET 2023)		NOV 2023 (SBS: OCT 2023)		DIC 2023 (SBS: NOV 2023)		ENE 2024 (SBS: NOV 2023)	
	Monto *	Dias V.	Monto *	Dias V.	Monto *	Dias V.	Monto *	Dias V.	Monto *	Dias V.	Monto *	Dias V.
RESUMEN												
- Total Deuda	4.971.098,41		7.418.113,10		6.512.028,61	1	5.825.074,03		5.182.589,27	1	5.182.589,27	1
- Línea No Utilizada	5.409.294,00		5.073.459,02		6.243.084,55		2.224.256,44		2.605.027,02		2.605.027,02	
- Garantías	20.494.897,00		20.951.290,00		20.468.619,00		19.486.985,00		17.970.026,00		17.970.026,00	
CREDITOS DIRECTOS												
- CRÉDITOS VIGENTES	4.243.175,85		4.832.662,93		4.421.369,95	1	3.709.611,88		3.049.687,07	1	3.049.687,07	1
-- MedE: Cred. Rev. Línea Tarj. Crédito	10.718,00		11.695,21		22.725,23		5.391,06		25.747,16		25.747,16	
-- MedE: Préstamos	4.232.457,85		4.820.967,72		4.398.644,72	1	3.704.220,82		3.023.939,91	1	3.023.939,91	1
--- NoRevolventes	4.232.457,85		4.820.967,72		4.398.644,72	1	3.704.220,82		3.023.939,91	1	3.023.939,91	1
CREDITOS INDIRECTOS												
- Cartas Fianza Otorgadas	727.922,56		2.585.450,17		2.090.658,66		2.115.462,15		2.132.902,20		2.132.902,20	
LÍNEA NO UTIL. Y CRED. NO DESEMB.												





- LinCredDescuentos	4.329.600,00	4.434.000,00	4.551.600,00			
- LinCredEsqMultilinea	1.079.694,00	639.459,02	1.691.484,55	2.224.256,44	2.605.027,02	2.605.027,02
<b>GARANTIAS</b>						
- GARANTIAS RECIBIDAS	20.494.900,83	20.951.293,71	20.468.622,23	19.486.988,12	17.970.030,39	17.970.030,39
-- 1eraHipotecasInmuebles	10.620.016,30	10.876.097,63	11.164.557,05	11.297.012,91	10.996.779,63	10.996.779,63
-- Gob. Nacional Reactiva Perú	1,00	1,00	1,00	1,00		
-- Gob. Nacional Reprog. Reactiva Perú	2.422.657,67	2.323.617,95	2.323.617,95	2.124.828,74	2.025.305,92	2.025.305,92
-- OtrasGtiasNoPref	3,60	3,69	3,79	3,83	3,73	3,73
-- GtiasNoPref(AvalyFianza)	7.452.222,26	7.751.573,44	6.980.442,44	6.065.141,64	4.947.941,11	4.947.941,11
- PROGRAMA REACTIVA PERU	2.691.841,85	2.581.797,72	2.581.797,72	2.360.920,82	2.250.339,91	2.250.339,91

Montos expresados en unidades de soles\*

Última fecha reportada por la SBS : 30/11/2023

6 MESES ANTERIORES		FEB 2023 (SBS: ENE 2023)	MAR 2023 (SBS: FEB 2023)	ABR 2023 (SBS: MAR 2023)	MAY 2023 (SBS: ABR 2023)	JUN 2023 (SBS: MAY 2023)	JUL 2023 (SBS: JUN 2023)
% Porcentaje	NOR (Normal)	100.00	100.00	100.00	100.00	100.00	100.00
de	CPP (Con Problemas Pote.)	0.00	0.00	0.00	0.00	0.00	0.00
Calificación	DEF (Deficiente)	0.00	0.00	0.00	0.00	0.00	0.00
	DUD (Dudoso)	0.00	0.00	0.00	0.00	0.00	0.00
	PER (Pérdida)	0.00	0.00	0.00	0.00	0.00	0.00

Institución	FEB 2023 (SBS: ENE 2023)		MAR 2023 (SBS: FEB 2023)		ABR 2023 (SBS: MAR 2023)		MAY 2023 (SBS: ABR 2023)		JUN 2023 (SBS: MAY 2023)		JUL 2023 (SBS: JUN 2023)	
	Monto *	Dias V.	Monto *	Dias V.	Monto *	Dias V.	Monto *	Dias V.	Monto *	Dias V.	Monto *	Dias V.
BBVA	5.254.878,95		4.182.596,57		3.130.384,88		3.130.384,88		2.911.395,76		2.801.707,77	
BCP	420.446,80		361.918,61		1.132.120,05		467.581,23		2.035.724,08		1.673.112,91	
SCOTIABANK	0,00		0,00		0,00		0,00		0,00		0,00	
<b>TOTAL</b>	<b>5.675.325,75</b>		<b>4.544.515,18</b>		<b>4.262.504,93</b>		<b>3.597.966,11</b>		<b>4.947.119,84</b>		<b>4.474.820,68</b>	

Última fecha reportada por la SBS : 30/11/2023

Operación	FEB 2023 (SBS: ENE 2023)		MAR 2023 (SBS: FEB 2023)		ABR 2023 (SBS: MAR 2023)		MAY 2023 (SBS: ABR 2023)		JUN 2023 (SBS: MAY 2023)		JUL 2023 (SBS: JUN 2023)	
	Monto *	Dias V.	Monto *	Dias V.	Monto *	Dias V.	Monto *	Dias V.	Monto *	Dias V.	Monto *	Dias V.
<b>RESUMEN</b>												
- Total Deuda	5.675.325,75		4.544.515,18		4.262.504,93		3.597.966,11		4.947.119,84		4.474.820,68	
- Línea No Utilizada	5.855.628,58		6.796.678,68		6.884.290,71		7.448.894,49		5.802.472,70		6.057.570,01	
- Garantías	21.422.515,00		20.904.722,00		21.246.473,00		20.461.888,00		21.281.963,00		20.241.688,00	
<b>CREDITOS DIRECTOS</b>												
- CREDITOS VIGENTES	5.600.325,75		4.469.515,18		4.262.504,93		3.597.966,11		4.408.808,56		3.743.971,72	
-- MedE: Cred.Rev.LíneaTarj. Crédito	2.275,59		29.427,52		19.902,01		10.187,35		25.812,80		35.263,95	
-- MedE: Descuentos	1.905.840,13		942.886,60									
--- Letras	1.905.840,13		942.886,60									
-- MedE: Préstamos	3.692.210,03		3.497.201,06		4.242.602,92		3.587.778,76		4.382.995,76		3.708.707,77	
--- NoRevolventes	3.692.210,03		3.497.201,06		4.242.602,92		3.587.778,76		4.382.995,76		3.708.707,77	
- CREDITOS INDIRECTOS												
- CartasFianzaOtorgadas	75.000,00		75.000,00						538.311,28		730.848,96	
<b>LINEA NO UTIL. Y CRED. NO DESEMB.</b>												
- LinCredDescuentos	2.693.600,00		3.615.700,00		4.514.400,00		4.458.000,00		4.414.800,00		4.353.600,00	
- LinCredEsqMultilinea	3.162.028,58		3.180.978,68		2.369.890,71		2.990.894,49		1.387.672,70		1.703.970,01	
<b>GARANTIAS</b>												
- GARANTIAS RECIBIDAS	21.422.518,05		20.904.726,77		21.246.475,84		20.461.891,24		21.281.965,86		20.241.691,69	
-- 1eraHipotecasInmuebles	11.326.447,54		11.202.822,08		11.073.309,69		10.934.966,89		10.829.002,21		10.678.885,58	
-- Gob. Nacional Reactiva Perú	308.854,09		231.741,98		154.546,24		77.304,49		1,00		1,00	
-- Gob. Nacional Reprog. Reactiva Perú	3.014.134,94		2.915.738,97		2.817.346,39		2.817.346,39		2.620.256,18		2.521.536,99	
-- OtrasGtiasNoPref	3,84		3,80		3,76		3,71		3,67		3,62	
-- GtiasNoPref(AvalyFianza)	6.773.077,64		6.554.419,94		7.201.269,76		6.632.269,76		7.832.702,80		7.041.264,50	
- PROGRAMA REACTIVA PERU	3.692.210,03		3.497.201,06		3.302.102,92		3.216.278,76		2.911.395,76		2.801.707,77	

## Reporte SBS/Microfinanzas por entidades

Reportado por : BBVA

Última fecha reportada por la SBS : 30/11/2023

Operación	AGO 2023 (SBS: JUL2023)		SET 2023 (SBS: AGO2023)		OCT 2023 (SBS: SET2023)		NOV 2023 (SBS: OCT2023)		DIC 2023 (SBS: NOV2023)		ENE 2024 (SBS: NOV2023)	
	Monto *	Dias V.	Monto *	Dias V.	Monto *	Dias V.	Monto *	Dias V.	Monto *	Dias V.	Monto *	Dias V.
Calificación (2)	NOR		NOR		NOR		NOR		NOR		NOR	
RESUMEN												
- Total Deuda	2.691.841,85		4.618.439,89		4.672.456,38		4.476.382,97		4.309.580,82		4.309.580,82	
- Línea No Utilizada	4.329.600,00		4.434.000,00		4.551.600,00							
- Garantías	13.266.839,00		13.079.380,00		13.227.698,00		12.655.260,00		12.180.203,00		12.180.203,00	
CREDITOS DIRECTOS												
- CRÉDITOS VIGENTES	2.691.841,85		2.581.797,72		2.581.797,72		2.360.920,82		2.250.339,91		2.250.339,91	
-- MedE: Préstamos	2.691.841,85		2.581.797,72		2.581.797,72		2.360.920,82		2.250.339,91		2.250.339,91	
--- NoRevolventes	2.691.841,85		2.581.797,72		2.581.797,72		2.360.920,82		2.250.339,91		2.250.339,91	
CREDITOS INDIRECTOS												
- CartasFianzaOtorgadas			2.036.642,17		2.090.658,66		2.115.462,15		2.059.240,91		2.059.240,91	
LINEA NO UTIL. Y CRED. NO DESEMB.												
- LinCredDescuentos	4.329.600,00		4.434.000,00		4.551.600,00							
GARANTIAS												
- GARANTIAS RECIBIDAS	13.266.840,68		13.079.382,17		13.227.699,50		12.655.261,39		12.180.205,65		12.180.205,65	
-- 1eraHipotecasInmuebles	5.460.499,31		5.592.168,78		5.740.486,11		5.808.591,01		5.654.219,91		5.654.219,91	
-- Gob. Nacional Reprog. Reactiva Perú	2.422.657,67		2.323.617,95		2.323.617,95		2.124.828,74		2.025.305,92		2.025.305,92	
-- GtiasNoPref(AvalyFianza)	5.383.683,70		5.163.595,44		5.163.595,44		4.721.841,64		4.500.679,82		4.500.679,82	
- PROGRAMA REACTIVA PERU	2.691.841,85		2.581.797,72		2.581.797,72		2.360.920,82		2.250.339,91		2.250.339,91	

Última fecha reportada por la SBS : 30/11/2023

Operación	FEB 2023 (SBS: ENE2023)		MAR 2023 (SBS: FEB2023)		ABR 2023 (SBS: MAR2023)		MAY 2023 (SBS: ABR2023)		JUN 2023 (SBS: MAY2023)		JUL 2023 (SBS: JUN2023)	
	Monto *	Dias V.	Monto *	Dias V.	Monto *	Dias V.	Monto *	Dias V.	Monto *	Dias V.	Monto *	Dias V.
Calificación (2)	NOR		NOR		NOR		NOR		NOR		NOR	
RESUMEN												
- Total Deuda	5.254.878,95		4.182.596,57		3.130.384,88		3.130.384,88		2.911.395,76		2.801.707,77	
- Línea No Utilizada	2.693.600,00		3.615.700,00		4.514.400,00		4.458.000,00		4.414.800,00		4.353.600,00	
- Garantías	15.535.936,00		15.155.317,00		14.771.684,00		14.700.552,00		14.011.000,00		13.615.719,00	
CREDITOS DIRECTOS												
- CRÉDITOS VIGENTES	5.254.878,95		4.182.596,57		3.130.384,88		3.130.384,88		2.911.395,76		2.801.707,77	
-- MedE: Descuentos	1.905.840,13		942.886,60									
--- Letras	1.905.840,13		942.886,60									
-- MedE: Préstamos	3.349.038,82		3.239.709,97		3.130.384,88		3.130.384,88		2.911.395,76		2.801.707,77	
--- NoRevolventes	3.349.038,82		3.239.709,97		3.130.384,88		3.130.384,88		2.911.395,76		2.801.707,77	
LINEA NO UTIL. Y CRED. NO DESEMB.												
- LinCredDescuentos	2.693.600,00		3.615.700,00		4.514.400,00		4.458.000,00		4.414.800,00		4.353.600,00	
GARANTIAS												
- GARANTIAS RECIBIDAS	15.535.938,01		15.155.319,77		14.771.685,56		14.700.553,77		14.011.001,41		13.615.720,69	
-- 1eraHipotecasInmuebles	5.823.725,43		5.760.160,86		5.693.569,41		5.622.437,62		5.567.953,71		5.490.768,16	
-- Gob. Nacional Reprog. Reactiva Perú	3.014.134,94		2.915.738,97		2.817.346,39		2.817.346,39		2.620.256,18		2.521.536,99	
-- GtiasNoPref(AvalyFianza)	6.698.077,64		6.479.419,94		6.260.769,76		6.260.769,76		5.822.791,52		5.603.415,54	
- PROGRAMA REACTIVA PERU	3.349.038,82		3.239.709,97		3.130.384,88		3.130.384,88		2.911.395,76		2.801.707,77	

Reportado por : BCP

Última fecha reportada por la SBS : 30/11/2023

Operación	AGO 2023 (SBS: JUL2023)		SET 2023 (SBS: AGO2023)		OCT 2023 (SBS: SET2023)		NOV 2023 (SBS: OCT2023)		DIC 2023 (SBS: NOV2023)		ENE 2024 (SBS: NOV2023)	
	Monto *	Dias V.	Monto *	Dias V.	Monto *	Dias V.	Monto *	Dias V.	Monto *	Dias V.	Monto *	Dias V.
Calificación (2)	NOR		NOR		NOR		NOR		NOR		NOR	
RESUMEN												
- Total Deuda	2.279.256,56		2.799.673,21		1.839.572,23	1	1.348.691,06		873.008,45	1	873.008,45	1
- Línea No Utilizada	1.079.694,00		639.459,02		1.691.484,55		2.224.256,44		2.605.027,02		2.605.027,02	
- Garantías	7.228.055,00		7.871.907,00		7.240.918,00		6.831.722,00		5.789.820,00		5.789.820,00	
CREDITOS DIRECTOS												
- CRÉDITOS VIGENTES	1.551.334,00		2.250.865,21		1.839.572,23	1	1.348.691,06		799.347,16	1	799.347,16	1
-- MedE: Cred.Rev.LineaTarj. Crédito	10.718,00		11.695,21		22.725,23		5.391,06		25.747,16		25.747,16	
-- MedE: Préstamos	1.540.616,00		2.239.170,00		1.816.847,00	1	1.343.300,00		773.600,00	1	773.600,00	1
--- NoRevolventes	1.540.616,00		2.239.170,00		1.816.847,00	1	1.343.300,00		773.600,00	1	773.600,00	1
CREDITOS INDIRECTOS												



- CartasFianzaOtorgadas	727.922,56	548.808,00				73.661,29	73.661,29
LINEA NO UTIL. Y CRED. NO DESEMB.							
- LinCredEsqMultilinea	1.079.694,00	639.459,02	1.691.484,55	2.224.256,44	2.605.027,02	2.605.027,02	2.605.027,02
GARANTIAS							
- GARANTIAS RECIBIDAS	7.228.056,55	7.871.907,85	7.240.918,94	6.831.722,90	5.789.821,01	5.789.821,01	5.789.821,01
-- 1eraHipotecasInmuebles	5.159.516,99	5.283.928,85	5.424.070,94	5.488.421,90	5.342.559,72	5.342.559,72	5.342.559,72
-- Gob. Nacional Reactiva Perú	1,00	1,00	1,00	1,00			
-- GtiasNoPref(AvalyFianza)	2.068.538,56	2.587.978,00	1.816.847,00	1.343.300,00	447.261,29	447.261,29	447.261,29

Última fecha reportada por la SBS : 30/11/2023

Operación	FEB 2023 (SBS: ENE2023)		MAR 2023 (SBS: FEB2023)		ABR 2023 (SBS: MAR2023)		MAY 2023 (SBS: ABR2023)		JUN 2023 (SBS: MAY2023)		JUL 2023 (SBS: JUN2023)	
	Monto *	Dias V.	Monto *	Dias V.	Monto *	Dias V.	Monto *	Dias V.	Monto *	Dias V.	Monto *	Dias V.
Calificación (2)	NOR		NOR		NOR		NOR		NOR		NOR	
RESUMEN												
- Total Deuda	420.446,80		361.918,61		1.132.120,05		467.581,23		2.035.724,08		1.673.112,91	
- Línea No Utilizada	3.162.028,58		3.180.978,68		2.369.890,71		2.990.894,49		1.387.672,70		1.703.970,01	
- Garantías	5.886.576,00		5.749.402,00		6.474.786,00		5.761.333,00		7.270.960,00		6.625.966,00	
CREDITOS DIRECTOS												
- CREDITOS VIGENTES	345.446,80		286.918,61		1.132.120,05		467.581,23		1.497.412,80		942.263,95	
-- MedE: Cred. Rev. Línea Tarj. Crédito	2.275,59		29.427,52		19.902,01		10.187,35		25.812,80		35.263,95	
-- MedE: Préstamos	343.171,21		257.491,09		1.112.218,04		457.393,88		1.471.600,00		907.000,00	
--- No Revolventes	343.171,21		257.491,09		1.112.218,04		457.393,88		1.471.600,00		907.000,00	
CREDITOS INDIRECTOS												
- CartasFianzaOtorgadas	75.000,00		75.000,00						538.311,28		730.848,96	
LINEA NO UTIL. Y CRED. NO DESEMB.												
- LinCredEsqMultilinea	3.162.028,58		3.180.978,68		2.369.890,71		2.990.894,49		1.387.672,70		1.703.970,01	
GARANTIAS												
- GARANTIAS RECIBIDAS	5.886.576,20		5.749.403,20		6.474.786,52		5.761.333,76		7.270.960,78		6.625.967,38	
-- 1eraHipotecasInmuebles	5.502.722,11		5.442.661,22		5.379.740,28		5.312.529,27		5.261.048,50		5.188.117,42	
-- Gob. Nacional Reactiva Perú	308.854,09		231.741,98		154.546,24		77.304,49		1,00		1,00	
-- GtiasNoPref(AvalyFianza)	75.000,00		75.000,00		940.500,00		371.500,00		2.009.911,28		1.437.848,96	
- PROGRAMA REACTIVA PERU	343.171,21		257.491,09		171.718,04		85.893,88					

Reportado por : SCOTIABANK

Última fecha reportada por la SBS : 30/11/2023

Operación	AGO 2023 (SBS: JUL2023)		SET 2023 (SBS: AGO2023)		OCT 2023 (SBS: SET2023)		NOV 2023 (SBS: OCT2023)		DIC 2023 (SBS: NOV2023)		ENE 2024 (SBS: NOV2023)	
	Monto *	Dias V.	Monto *	Dias V.	Monto *	Dias V.	Monto *	Dias V.	Monto *	Dias V.	Monto *	Dias V.
Calificación (2)	SCAL		SCAL		SCAL		SCAL		SCAL		SCAL	
RESUMEN												
- Garantías	3,00		3,00		3,00		3,00		3,00		3,00	
GARANTIAS												
- GARANTIAS RECIBIDAS	3,60		3,69		3,79		3,83		3,73		3,73	
-- OtrasGtiasNoPref	3,60		3,69		3,79		3,83		3,73		3,73	

Última fecha reportada por la SBS : 30/11/2023

Operación	FEB 2023 (SBS: ENE2023)		MAR 2023 (SBS: FEB2023)		ABR 2023 (SBS: MAR2023)		MAY 2023 (SBS: ABR2023)		JUN 2023 (SBS: MAY2023)		JUL 2023 (SBS: JUN2023)	
	Monto *	Dias V.	Monto *	Dias V.	Monto *	Dias V.	Monto *	Dias V.	Monto *	Dias V.	Monto *	Dias V.
Calificación (2)	SCAL		SCAL		SCAL		SCAL		SCAL		SCAL	
RESUMEN												
- Garantías	3,00		3,00		3,00		3,00		3,00		3,00	
GARANTIAS												
- GARANTIAS RECIBIDAS	3,84		3,80		3,76		3,71		3,67		3,62	
-- OtrasGtiasNoPref	3,84		3,80		3,76		3,71		3,67		3,62	

## Rectificaciones SBS

Entidad	Periodo SBS	Cuenta	Concepto Rectificación	Dice	Debe Decir
---------	-------------	--------	------------------------	------	------------

## Aval/Codeudor

Montos expresados en unidades de soles\*

Es Avalista de:			Información reportada por la SBS al 30/09/2023		
Tipo Doc	Nro Documento	Nombre/Razón Social	Act	Pre	12m

Montos expresados en unidades de soles\*

Quiénes lo Avalan:			Información reportada por la SBS al 30/09/2023		
Tipo Doc	Nro Documento	Nombre/Razón Social	Act	Pre	12m
DNI	25799791	MATA PONTE CARLOS TEOFILO	<span style="color: green;">●</span>	<span style="color: green;">●</span>	<span style="color: orange;">●</span>
Institución SBS		Calif. (2)	Saldo *		
BANCO BBVA PERÚ		<span style="background-color: green; color: white;">NOR</span>	2.581.797,72		
BANCO DE CREDITO DEL PERÚ		<span style="background-color: green; color: white;">NOR</span>	1.816.847,00		
DNI	25839096	CELIS REAÑO LIEZBETH ZORAYA	<span style="color: green;">●</span>	<span style="color: orange;">●</span>	<span style="color: orange;">●</span>
Institución SBS		Calif. (2)	Saldo *		
BANCO BBVA PERÚ		<span style="background-color: green; color: white;">NOR</span>	2.581.797,72		

Montos expresados en unidades de soles\*

Es Avalista de:			Información Reportada por Entidades de Microfinanzas / Otros Créditos		
Tipo Doc	Nro Documento	Nombre/Razón Social	Act	Pre	12m

Montos expresados en unidades de soles\*

Quiénes lo Avalan:			Información Reportada por Entidades de Microfinanzas / Otros Créditos		
Tipo Doc	Nro Documento	Nombre/Razón Social	Act	Pre	12m

## Documentos Protestados como Deudor/Aceptante

Montos expresados en unidades\*

Reportado por la Cámara de Comercio de Lima (CCL)

Documentos Protestados sin Regularizar			
	# Doc	Monto (S/) *	Max Días Venc.
Total:	0	0,00	

Tipo de Cambio 3.709

Nro. Secuencia	Tip. Reg. **	Acreedor/Girador	Tipo Doc.	Moneda	Monto *	Monto * (S/)	Boletín	F. Protesto	F. Venc	Días Venc.

\*\*PR: Protestos, CJ: Cobranza Judicial, MO: Moras, PP: Procesos Penales

Montos expresados en unidades\*

Reportado por la Cámara de Comercio de Lima (CCL)

Documentos Protestados Regularizados			
	# Doc	Monto (S/) *	
Total:	0	0,00	

Nro. Secuencia	Tip. Reg. **	Acreedor/Girador	Tipo Doc.	Moneda	Monto *	Monto * (S/)	Boletín	F. Protesto	F. Venc.	F. Reg

\*\*PR: Protestos, CJ: Cobranza Judicial, MO: Moras, PP: Procesos Penales

## Documentos Protestados como Acreedor/Girador

Montos expresados en unidades\*

Reportado por la Cámara de Comercio de Lima (CCL)

### Documentos Protestados sin Regularizar

	# Doc	Monto (S/) *	Max Días Venc.
Total:	4	66.762,00	1,965

Tipo de Cambio 3.709

Nro. Secuencia	Tip. Reg.	Deudor/Aceptante	Tipo Doc.	Moneda	Monto *	Monto * (S/)	Boletín	F. Protesto	F. Venc.	Días Venc.
233932	MO	CARRILLO LEON EPIFANIO ENRIQUE	LET	US\$	5.000,00	18.545,00	09/2018	04/09/2018	29/08/2018	1,965
233931	MO	GRUPO INGENIERIA MEDICA S.A.C.	LET	US\$	5.000,00	18.545,00	09/2018	04/09/2018	29/08/2018	1,965
233917	MO	GRUPO INGENIERIA MEDICA S.A.C.	LET	US\$	4.000,00	14.836,00	09/2018	04/09/2018	29/08/2018	1,965
233930	MO	CARRILLO LEON EPIFANIO ENRIQUE	LET	US\$	4.000,00	14.836,00	09/2018	04/09/2018	29/08/2018	1,965

\*\*PR: Protestos, CJ: Cobranza Judicial, MO: Moras, PP: Procesos Penales

Montos expresados en unidades\*

Reportado por la Cámara de Comercio de Lima (CCL)

### Documentos Protestados Regularizados

	# Doc	Monto (S/) *
Total:	0	0,00

Nro. Secuencia	Tip. Reg.	Deudor/Aceptante	Tipo Doc.	Moneda	Monto *	Monto * (S/)	Boletín	F. Protesto	F. Venc.	F. Reg
----------------	-----------	------------------	-----------	--------	---------	--------------	---------	-------------	----------	--------

\*\*PR: Protestos, CJ: Cobranza Judicial, MO: Moras, PP: Procesos Penales

## Detalle de Vencidos

## Comercio Exterior

Montos expresados en unidades de dólares

Muestra información reportada por la SUNAT desde el 07/02/2011

### Resumen por Ejercicio

Ejercicio	Actividad	Número de Operaciones	Importe USD *	N° Países	3 países con mayor número de operaciones
2023	EXPORTACIÓN	2	81.824,35	2	BOLIVIA, PARAGUAY
	IMPORTACIÓN	12	390.921,49	8	CHINA, BELGIUM, GERMANY
2022	EXPORTACIÓN	3	39.256,24	2	COSTA RICA, CHINA
	IMPORTACIÓN	13	898.329,92	2	CHINA, SOUTH AFRICA
2021	IMPORTACIÓN	22	817.091,77	4	CHINA, SPAIN, TAIWAN
2020	IMPORTACIÓN	21	689.919,14	4	CHINA, SPAIN, MALAYSIA

### Resumen por Meses

Actividad	Ejercicio	Mes	Número de Operaciones	Importe USD *	N° Países	3 países con mayor número de operaciones
EXPORTACIÓN	2023	AGOSTO	1	56.556,00	1	PARAGUAY
		MARZO	1	25.268,35	1	BOLIVIA
	2022	AGOSTO	2	4.867,84	1	CHINA, COSTA RICA
		MAYO	1	34.388,40	1	COSTA RICA
IMPORTACIÓN	2023	NOVIEMBR	2	48.707,27	1	CHINA
		OCTUBRE	2	118.351,30	2	CHINA, SPAIN



		SETIEMBRE	1	46.194,99	1	CHINA
		AGOSTO	1	60.573,13	1	CHINA
		JULIO	1	41.284,18	5	BELGIUM,GERMANY,FRANCE
		JUNIO	1	11.559,80	1	CHINA
		MAYO	1	39.291,50	1	CHINA
		FEBRERO	2	12.395,03	1	CHINA
		ENERO	1	12.564,29	1	SOUTH AFRICA
	2022	DICIEMBRE	3	139.456,93	2	CHINA,SOUTH AFRICA
		OCTUBRE	2	78.555,00	1	CHINA
		SETIEMBRE	2	78.427,02	1	CHINA
		AGOSTO	1	145.404,46	1	CHINA
		JULIO	2	87.926,86	1	CHINA
		JUNIO	1	35.320,08	1	CHINA
		MARZO	1	236.616,65	1	CHINA
		ENERO	1	96.622,91	1	CHINA
	2021	DICIEMBRE	1	3.426,20	1	UNITED STATES
		OCTUBRE	2	58.367,24	2	CHINA,TAIWAN
		SETIEMBRE	5	138.896,68	1	CHINA
		JULIO	5	320.470,00	1	CHINA
		ABRIL	1	9.209,00	1	CHINA
		MARZO	4	228.148,19	2	CHINA,SPAIN
		FEBRERO	1	31.827,05	1	CHINA
		ENERO	3	26.746,41	1	CHINA
	2020	DICIEMBRE	3	48.501,38	1	CHINA
		NOVIEMBR	2	99.682,49	1	CHINA
		OCTUBRE	1	4.120,00	1	CHINA
		SETIEMBRE	3	187.238,76	2	CHINA,SPAIN
		AGOSTO	1	54.934,32	1	MALAYSIA
		JULIO	4	215.716,11	1	CHINA
		JUNIO	2	42.368,90	1	CHINA
		MAYO	1	15.510,00	1	TAIWAN
		ABRIL	1	6.876,00	1	CHINA
		FEBRERO	2	13.233,30	1	CHINA
		ENERO	1	1.737,88	1	SPAIN

PUBLICACIÓN DIARIO "EL PERUANO"

Reporte Otros Créditos

Institución	AGO 2023		SET 2023		OCT 2023		NOV 2023		DIC 2023		ENE 2024	
	Monto *	Dias V.	Monto *	Dias V.	Monto *	Dias V.	Monto *	Dias V.	Monto *	Dias V.	Monto *	Dias V.

Institución	FEB 2023		MAR 2023		ABR 2023		MAY 2023		JUN 2023		JUL 2023	
	Monto *	Dias V.	Monto *	Dias V.	Monto *	Dias V.	Monto *	Dias V.	Monto *	Dias V.	Monto *	Dias V.

Reporte Otros Créditos por entidades

Sin Información