

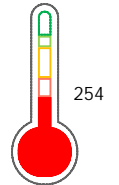
El reporte contiene solo los títulos seleccionados

- Información General
- Consulta Rápida
- Principales Acreedores
- Detalle Variación
- Posición Histórica
- Gráficos
- Rep. Vencidos
- Rep. SBS/Microf.
- SBS/Microf. Entidades
- Rectificaciones SBS
- Avalados/Avalistas
- Hechos de Importancia
- Documentos CCL
- Detalle de Vencidos
- Comercio Exterior
- Otros Créditos
- Otros Créd. Entidades
- Otros Rep. Negativos

RUC 20602975071 - CORPORACION SEGURIDAD BEREAN S.A.C.

Fecha Proceso	Tipo Doc.	N. Doc.	Nota	Deuda Total *	Var.	Actual	Previo	12m
23/11/2021	RUC	20602975071	3.156	79.674,09		<span style="color: red;">●</span>	<span style="color: red;">●</span>	<span style="color: green;">●</span>

Score Sentinel



Riesgo Muy Alto

## Sentinel Sabio

Bancarizado: SI

### Recomendación de Sentinel Sabio

Evaluación Crediticia



**RECHAZAR**  
Producto Genérico

Detalle:

- Presenta estado de riesgo alto o muy alto
- El promedio de deudas negativas (Sunat, AFP, Protestos) representa mas del 5% del promedio deuda en el SF en los últimos 3 meses

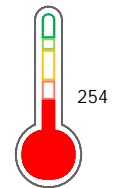
Cuota Estimada Mensual

S/ 1655,



Score Sentinel

Nivel de Riesgo



Riesgo Muy Alto

Recomendación:

En este nivel de riesgo, 47 de 100 empresas podrían caer en incumplimiento en los próximos 12 meses

## Información General

### Datos Principales

25/11/2021: Última actualización de información reportada por SUNAT

Razón Social:	CORPORACION SEGURIDAD BEREAN S.A.C.		
Nombre Comercial:	-		
Tipo de Contribuyente:	SOCIEDAD ANONIMA CERRADA		
Estado de Contribuyente:	ACTIVO	Condición del Contribuyente:	HABIDO
Inicio de Actividades:	06/03/2018		
Tamaño contribuyente:	PRINCIPAL	Dependencia:	INTENDENCIA LIMA PRICO
Actividad Económica Principal	ACTIV. DE INVESTIGACION Y SEGURIDAD.		
Actividad Económica Secundaria 1	-	Actividad Económica Secundaria 2	-
Fecha Inscripción RRPP:	14/11/2017	Número de Partida Registral:	-
Folio:	-	Asiento:	-

Agente de retención

### Direcciones Registradas

Dirección	Fuente
AVENIDA REPUBLICA DE CHILE NRO 295 DTO. 806 URBANIZACION SANTA BEATRIZ LIMA - LIMA - LIMA	SUNAT - DOMICILIO FISCAL
MZA. B LTE. 06 URBANIZACION FONAVI MORALES - SAN MARTIN - SAN MARTIN	SUNAT - OF.ADMINIST.
INT. 202 MZA. B LTE. 6 URBANIZACION BALTAZAR M. COMPAGÑON MORALES - SAN MARTIN - SAN MARTIN	SUNAT - AGENCIA
MZA. 2 LTE. 18 ASENTAMIENTO HUMANO 28 DE JULIO LOS PRECURSOR YURIMAGUAS - ALTO AMAZONAS - LORETO	SUNAT - AGENCIA
MZA. G3 LTE. L21 PUEBLO JOVEN VILLA SEÑOR DE LOS MILAGR CARMEN DE LA LEGUA REYNOSO - PROV. CONST. DEL CALLAO - CALLAO	SUNAT - AGENCIA

### Representantes Legales

Nro Documento	Nombre de Representante	Act	Pre	12m	Fecha desde que ocupa Cargo	Cargo
44815035	FIESTAS REYES LAURA JUDITH				09/08/2021	GERENTE GENERAL

### Empresas Relacionadas a:

#### FIESTAS REYES LAURA JUDITH

Ruc	Razón Social	Semáforos			Fecha desde que ocupa Cargo	Cargo	Estado
		Act	Pre	12m			
20556988995	GRUPO AMBER SECURITY SOCIEDAD ANONIMA CERRADA				15/03/2017	APODERADO	ACTIVO
20601268524	GRUPO DELAR SECURITY SAC				21/09/2017	GERENTE GENERAL	ACTIVO

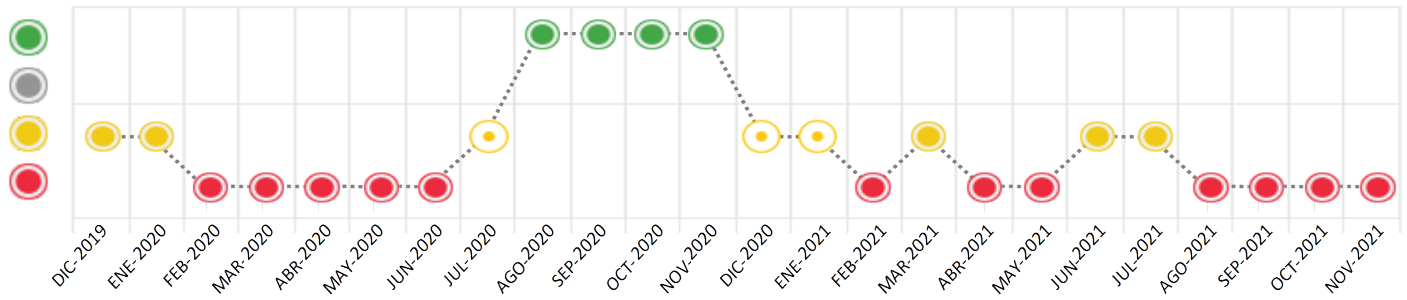
## Consulta Rápida





### Documento de identidad consultado

Fecha Proceso	Tipo Doc.	N. Doc.	Nombre o Raz. Social	Nota	Deuda Total *	Var.	Actual	Previo	12m
23/11/2021	RUC	20602975071	CORPORACION SEGURIDAD BEREAN S.A.C.	3.156	79.674,09				

Montos expresados en unidades de soles\*






Semáforos de los últimos 24 meses



Semáforo	Descripción
	No registra información de deudas
	Mínimo Riesgo: Sin deudas vencidas
	Mediano Riesgo: Deudas con poco atraso*
	Alto Riesgo: Deudas con atraso significativo*

\*Semáforo deuda menor: Deuda vencida menor S/ 100 personas naturales o menor S/ 500 personas jurídicas

Verde:  $0 \leq \text{Sem.} < 0.001$   
 Amarillo:  $0.001 \leq \text{Sem.} \leq 2$   
 Rojo:  $2 < \text{Sem.} \leq 6$

Variación	Descripción
	Variación Negativa: La nueva información reportada ha incrementado tu riesgo crediticio
	Variación Positiva: La nueva información ha mejorado tu posición de riesgo
	Variación Porcentual Positiva: El monto total reportado por la SBS/Microfinanzas o número de instituciones financieras ha aumentado
	Variación Porcentual Negativa: El monto total reportado por la SBS/Microfinanzas o número de instituciones financieras ha disminuido
	Aproximadamente igual o igual

## Detalle de la deuda SBS/Microfinanzas

Entidad	Deuda Anterior			Deuda a NOV 2021				Rect. (1)	Disc.
	MAY 2021	AGO 2021	OCT 2021	Fecha Inf.	Calif. (2)	Monto *	Días Venc.		
BIF	16.836,36	17.042,08	16.800,00	31/10/2021	NOR	16.800,00			
TOTAL	16.836,36	17.042,08	16.800,00			16.800,00			

(1) Ver detalle en el cuadro de Rectificaciones SBS

(2) NOR: Normal, CPP: Con Problemas Potenciales, DEF: Deficiente, DUD: Dudoso, PER: Pérdida, SCAL: Sin Calificación

## Detalle de la deuda de Otros Créditos

Entidad	Deuda Anterior			Deuda a NOV 2021				Disc.
	MAY 2021	AGO 2021	OCT 2021	Fecha Inf.	Calif. (2)	Monto	Días Venc.	
TOTAL								

(2) NOR: Normal, CPP: Con Problemas Potenciales, DEF: Deficiente, DUD: Dudoso, PER: Pérdida, SCAL: Sin Calificación

## Detalle de vencidos

# Doc	Fuente - Acreedor	Monto *	Días Venc.
	Protestos Sin Regularizar	55.000,00	84
1	ALEJANDRO CABELLO CARHUAJULCA	55.000,00	84
	Documentos Impagos	2.704,00	296
16	PROSEGUR ACTIVA PERU S.A.	2.704,00	296
	Deuda Laboral	5.170,09	738,116
6	AFP INTEGRAL S A	4.389,72	602
4	AFP HABITAT S.A.	780,37	480

## Utilización de Líneas de Crédito

Instituciones	**	Línea Aprobada	Línea No Utilizada	Línea Utilizada	% L. Uti.
TOTAL					0%

\*\*Tipo de Crédito

## Principales Acreedores

Montos expresados en unidades de soles\*

## Resumen de Deudas

Descripción de la Deuda	Monto *	Días
Deuda total SBS al 31/10/2021	16.800,00	
% Calificación normal	100,00	
Peor Calificación (2)	NOR	
Otros Créditos	0,00	****
Deuda vencida		
Protestos Sin Regularizar	55.000,00	84
Documentos Impagos	2.704,00	296
Deuda Laboral	5.170,09	602
Total deuda vencida	62.874,09	

## Detalle de deuda SBS/Microfinanzas

Institución SBS	Calif. (2)	Saldo *	% Ven.	Días Venc.	Rect.(1)
BIF	NOR	16.800,00	0.00		
Deuda Total SBS/MicroFinanzas		16.800,00	0		

## Detalle de Riesgos SBS/Microfinanzas

Concepto	Saldo *
Deuda Directa	0,00
Deuda Indirecta	16.800,00
Deuda Castigada	0,00
Deuda Total SBS/MicroFinanzas	16.800,00
Línea Tarj.Cred. No utilizada	0,00
Total Riesgo SBS/MicroFinanzas	16.800,00

## Detalle de deuda Otros Créditos

Empresa	Calif. (2)	Saldo *	% Ven.	Días Venc.	Disc.
Deuda Total Otros Créditos		0,00	0		

## Detalle de vencidos

# Doc	Fuente - Acreedor	Monto *	Días Venc.
	Protestos Sin Regularizar	55.000,00	84
1	ALEJANDRO CABELLO CARHUAJULCA	55.000,00	84
	Documentos Impagos	2.704,00	296
16	PROSEGUR ACTIVA PERU S.A.	2.704,00	296
	Deuda Laboral	5.170,09	738,116
6	AFP INTEGRA S A	4.389,72	602
4	AFP HABITAT S.A.	780,37	480

## Detalle Variación

Montos expresados en unidades de soles\*

## Resumen de la variación

Descripción de la deuda	08/11/2021	23/11/2021	Variación
Score	3.156	3.156	0.000
Nro. Entidades SBS/Microf.	1	1	0
Riesgo Total SBS/Microf. *	16.800,00	16.800,00	
Deuda Directa	0,00	0,00	0,00
Deuda Indirecta	16.800,00	16.800,00	0,00
Deuda Castigada	0,00	0,00	0,00

Variación del Riesgo Total SBS/Microf. *	Antes	23/11/2021	Variación
Último Mes	16.800,00	16.800,00	0,00
Último Trimestre	17.042,08	16.800,00	-242,08
Último Semestre	16.836,36	16.800,00	-36,36
Último Año	16.995,16	16.800,00	-195,16

Calificación SBS/Microf.	08/11/2021	23/11/2021	Variación
% NOR (Normal)	100.00	100.00	
% CPP (Con Problemas Potenciales)	0.00	0.00	0.00
% DEF (Deficiente)	0.00	0.00	0.00
% DUD (Dudoso)	0.00	0.00	0.00
% PER (Pérdida)	0.00	0.00	0.00

Deuda vencida *	08/11/2021	23/11/2021	Variación
Total deuda vencida	0,00	0,00	0,00

Deuda por Otros Créditos *	08/11/2021	23/11/2021	Variación
Total deuda otros créditos	0,00	0,00	0,00

Detalle de la variación			
Fuente - Acreedor *	08/11/2021	23/11/2021	Variación

## Posición Histórica

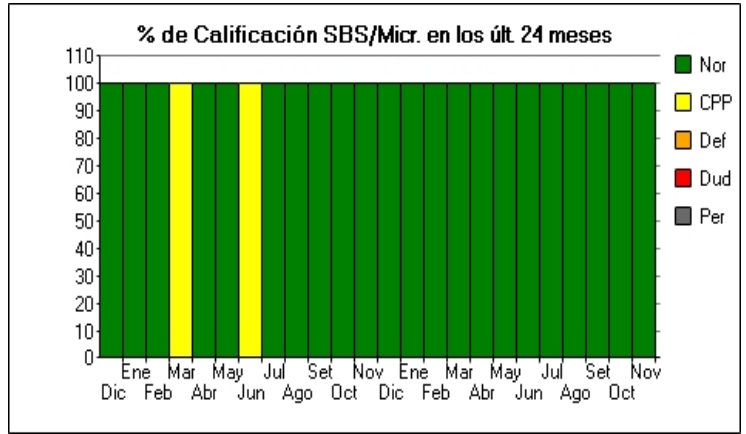
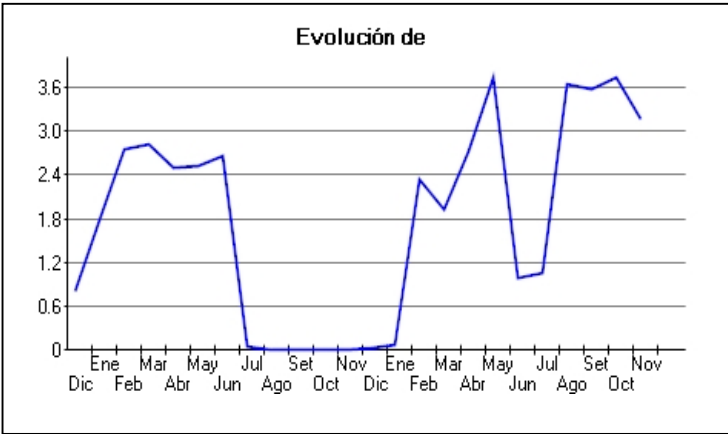
Montos expresados en unidades de soles\*

Fecha de Proceso	Sema. Actual	Sem. Riesgo	Var.	Superintendencia de Banca y Seguros (SBS/Microfinan.)				Otros Créditos	Otros Vencidos *				Ctas. Cerr./Anu.		Otros Repor. Negati.	
				# Enti.	Deuda Total *	% Cali. normal	Peor Califi.(2)		Deuda Vencida *	Protestos	Docs. Impagos	Deuda Tributaria	Deuda Laboral	Cta. Cte.		Tar. Créd.
23/11/202	●	3.156	☰	1	16.800,00	100.00	NOR	0,00	0,00	55.000,00	2.704,00	0,00	5.170,09	0	0	0
08/11/202	●	3.156	☰	1	16.800,00	100.00	NOR	0,00	0,00	55.000,00	2.704,00	0,00	5.170,09	0	0	0
04/11/202	●	3.264	▼	1	16.800,00	100.00	NOR	0,00	0,00	55.000,00	2.704,00	0,00	16.880,09	0	0	0
02/11/202	●	2.153	▲	1	16.800,00	100.00	NOR	0,00	0,00	0,00	2.704,00	0,00	16.880,09	0	0	0
25/10/202	●	3.738	☰	1	16.800,00	100.00	NOR	0,00	0,00	0,00	2.704,00	197.216,00	40.038,09	0	0	0
22/10/202	●	3.751	☰	1	16.800,00	100.00	NOR	0,00	0,00	0,00	2.366,00	196.807,00	54.966,09	0	0	0
18/10/202	●	3.748	☰	1	17.043,25	100.00	NOR	0,00	0,00	0,00	2.366,00	196.807,00	54.966,09	0	0	0
11/10/202	●	3.748	☰	1	17.043,25	100.00	NOR	0,00	0,00	0,00	2.366,00	196.401,00	54.862,09	0	0	0
07/10/202	●	3.747	☰	1	17.043,25	100.00	NOR	0,00	0,00	0,00	2.366,00	195.992,00	54.758,09	0	0	0
04/10/202	●	3.747	▼	1	17.043,25	100.00	NOR	0,00	0,00	0,00	2.366,00	195.992,00	54.722,99	0	0	0
27/09/202	●	3.580	☰	1	17.043,25	100.00	NOR	0,00	0,00	0,00	2.366,00	126.740,00	16.227,99	0	0	0
23/09/202	●	3.579	☰	1	17.043,25	100.00	NOR	0,00	0,00	0,00	2.366,00	126.475,00	16.204,99	0	0	0
21/09/202	●	3.579	☰	1	17.042,08	100.00	NOR	0,00	0,00	0,00	2.366,00	126.475,00	16.204,99	0	0	0
20/09/202	●	3.576	▲	1	17.042,08	100.00	NOR	0,00	0,00	0,00	1.352,00	126.475,00	16.204,99	0	0	0
13/09/202	●	3.765	☰	1	17.042,08	100.00	NOR	0,00	0,00	0,00	1.352,00	219.263,00	53.396,99	0	0	0
07/09/202	●	3.788	☰	1	17.042,08	100.00	NOR	0,00	0,00	0,00	1.352,00	248.451,00	56.218,99	0	0	0
06/09/202	●	3.788	▼	1	17.042,08	100.00	NOR	0,00	0,00	0,00	1.352,00	248.451,00	56.180,02	0	0	0
31/08/202	●	3.648	▼	1	17.042,08	100.00	NOR	0,00	0,00	0,00	1.352,00	170.535,00	5.096,02	0	0	0
24/08/202	●	3.534	▲	1	17.042,08	100.00	NOR	0,00	0,00	0,00	1.352,00	122.879,00	5.096,02	0	0	0
23/08/202	●	3.632	☰	1	17.042,08	100.00	NOR	0,00	0,00	0,00	1.014,00	162.177,00	5.096,02	0	0	0
16/08/202	●	3.636	☰	1	16.834,54	100.00	NOR	0,00	0,00	0,00	1.014,00	162.177,00	5.096,02	0	0	0
09/08/202	●	3.635	▼	1	16.834,54	100.00	NOR	0,00	0,00	0,00	1.014,00	161.849,00	5.096,02	0	0	0
06/08/202	●	1.065	☰	1	16.834,54	100.00	NOR	0,00	0,00	0,00	1.014,00	0,00	5.096,02	0	0	0
26/07/202	●	1.060	☰	1	16.834,54	100.00	NOR	0,00	0,00	0,00	1.014,00	0,00	5.060,94	0	0	0
24/07/202	●	1.166	☰	1	16.834,54	100.00	NOR	0,00	0,00	0,00	1.014,00	859,00	5.060,94	0	0	0
23/07/202	●	1.157	☰	1	17.021,51	100.00	NOR	0,00	0,00	0,00	1.014,00	859,00	5.060,94	0	0	0
19/07/202	●	1.117	▼	1	17.021,51	100.00	NOR	0,00	0,00	0,00	676,00	859,00	5.060,94	0	0	0
13/07/202	●	1.008	☰	1	17.021,51	100.00	NOR	0,00	0,00	0,00	676,00	0,00	5.060,94	0	0	0
23/06/202	●	1.003	☰	1	17.021,51	100.00	NOR	0,00	0,00	0,00	676,00	0,00	5.026,50	0	0	0
22/06/202	●	1.012	☰	1	16.836,36	100.00	NOR	0,00	0,00	0,00	676,00	0,00	5.026,50	0	0	0
14/06/202	●	0.966	▲	1	16.836,36	100.00	NOR	0,00	0,00	0,00	338,00	0,00	5.026,50	0	0	0
07/06/202	●	2.742	☰	1	16.836,36	100.00	NOR	0,00	0,00	0,00	338,00	31.340,00	5.026,50	0	0	0
04/06/202	●	2.900	☰	1	16.836,36	100.00	NOR	0,00	0,00	0,00	338,00	0,00	44.091,50	0	0	0
01/06/202	●	2.900	▲	1	16.836,36	100.00	NOR	0,00	0,00	0,00	338,00	0,00	44.059,69	0	0	0
25/05/202	●	3.737	☰	1	16.836,36	100.00	NOR	0,00	0,00	0,00	338,00	147.472,00	91.968,69	0	0	0
24/05/202	●	3.758	☰	1	16.836,36	100.00	NOR	0,00	0,00	0,00	0,00	147.166,00	114.726,69	0	0	0
17/05/202	●	3.756	▼	1	16.947,44	100.00	NOR	0,00	0,00	0,00	0,00	147.166,00	114.726,69	0	0	0
12/05/202	●	3.529	☰	1	16.947,44	100.00	NOR	0,00	0,00	0,00	0,00	90.961,00	36.236,69	0	0	0
10/05/202	●	3.528	▼	1	16.947,44	100.00	NOR	0,00	0,00	0,00	0,00	90.961,00	35.866,05	0	0	0

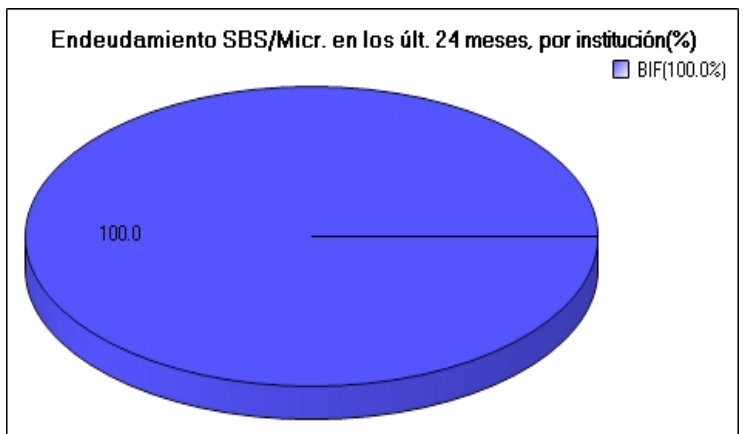
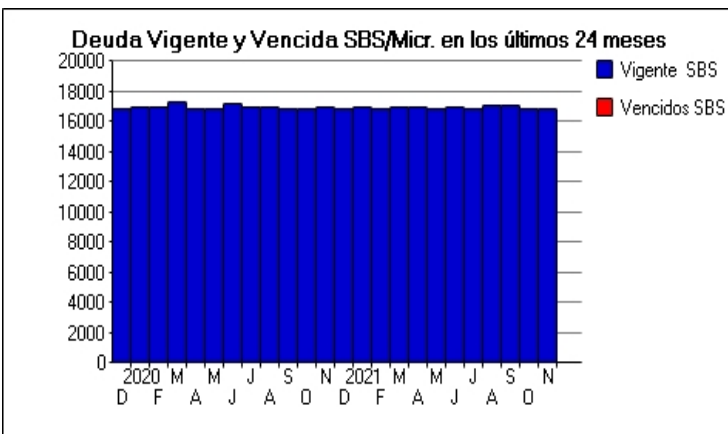
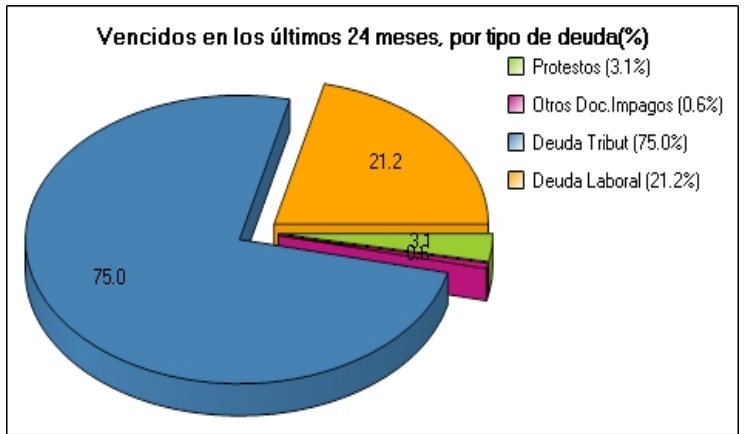
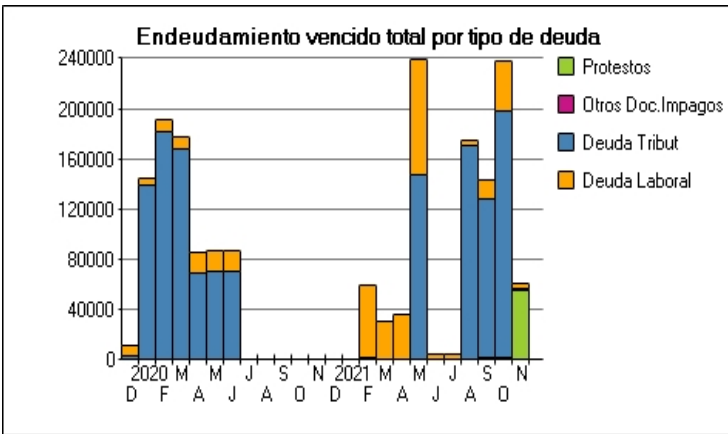
03/05/202	●	2.717	☰	1	16.947,44	100.00	NOR	0,00	0,00	0,00	0,00	0,00	35.891,05	0	0	0
26/04/202	●	2.715	▼	1	16.947,44	100.00	NOR	0,00	0,00	0,00	0,00	0,00	35.817,05	0	0	0
23/04/202	●	1.767	☰	1	16.947,44	100.00	NOR	0,00	0,00	0,00	0,00	8.800,00	4.624,05	0	0	0
19/04/202	●	1.767	▲	1	16.957,12	100.00	NOR	0,00	0,00	0,00	0,00	8.800,00	4.624,05	0	0	0
15/04/202	●	2.682	☰	1	16.957,12	100.00	NOR	0,00	0,00	0,00	0,00	0,00	34.544,05	0	0	0
14/04/202	●	2.681	▼	1	16.957,12	100.00	NOR	0,00	0,00	0,00	0,00	0,00	34.482,05	0	0	0
13/04/202	●	1.931	☰	1	16.957,12	100.00	NOR	0,00	0,00	0,00	0,00	0,00	30.638,37	0	0	0
05/04/202	●	1.927	☰	1	16.957,12	100.00	NOR	0,00	0,00	0,00	0,00	0,00	30.478,68	0	0	0
30/03/202	●	1.926	▲	1	16.957,12	100.00	NOR	0,00	0,00	0,00	0,00	0,00	30.413,68	0	0	0
25/03/202	●	2.455	☰	1	16.957,12	100.00	NOR	0,00	0,00	0,00	0,00	2.847,00	73.662,68	0	0	0
23/03/202	●	2.459	▼	1	16.800,00	100.00	NOR	0,00	0,00	0,00	0,00	2.847,00	73.662,68	0	0	0
17/03/202	●	1.988	☰	1	16.800,00	100.00	NOR	0,00	0,00	0,00	0,00	0,00	33.033,68	0	0	0
16/03/202	●	1.988	☰	1	16.800,00	100.00	NOR	0,00	0,00	0,00	0,00	0,00	33.033,68	0	0	0
13/03/202	●	1.987	☰	1	16.800,00	100.00	NOR	0,00	0,00	0,00	0,00	0,00	32.958,68	0	0	0
08/03/202	●	1.983	▲	1	16.800,00	100.00	NOR	0,00	0,00	0,00	0,00	0,00	32.794,40	0	0	0
28/02/202	●	2.349	▲	1	16.800,00	100.00	NOR	0,00	0,00	0,00	0,00	1.766,00	58.945,40	0	0	0
26/02/202	●	2.818	☰	1	16.800,00	100.00	NOR	0,00	0,00	0,00	0,00	207.311,00	53.026,40	0	0	0
22/02/202	●	2.816	☰	1	16.938,87	100.00	NOR	0,00	0,00	0,00	0,00	207.311,00	53.026,40	0	0	0
15/02/202	●	2.825	▼	1	16.938,87	100.00	NOR	0,00	0,00	0,00	0,00	220.831,00	52.903,40	0	0	0
08/02/202	●	2.797	▼	1	16.938,87	100.00	NOR	0,00	0,00	0,00	0,00	232.987,00	456,40	0	0	0
23/01/202	●	0.078	☰	1	16.938,87	100.00	NOR	0,00	0,00	0,00	0,00	0,00	456,40	0	0	0
12/01/202	●	0.079	☰	1	16.800,00	100.00	NOR	0,00	0,00	0,00	0,00	0,00	456,40	0	0	0
22/12/202	●	0.026	☰	1	16.800,00	100.00	NOR	0,00	0,00	0,00	0,00	0,00	148,13	0	0	0
14/12/202	●	0.025	▼	1	16.995,16	100.00	NOR	0,00	0,00	0,00	0,00	0,00	148,13	0	0	0
25/11/202	●	0.000	☰	1	16.995,16	100.00	NOR	0,00	0,00	0,00	0,00	0,00	0,00	0	0	0
24/10/202	●	0.000	☰	1	16.800,00	100.00	NOR	0,00	0,00	0,00	0,00	0,00	0,00	0	0	0
28/09/202	●	0.000	☰	1	16.836,12	100.00	NOR	0,00	0,00	0,00	0,00	0,00	0,00	0	0	0
24/08/202	●	0.000	☰	1	16.960,08	100.00	NOR	0,00	0,00	0,00	0,00	0,00	0,00	0	0	0
21/08/202	●	0.000	▲	1	17.000,06	100.00	NOR	0,00	0,00	0,00	0,00	0,00	0,00	0	0	0
27/07/202	●	0.058	▲	1	17.000,06	100.00	NOR	0,00	0,00	0,00	338,00	0,00	0,00	0	0	0
24/07/202	●	0.366	▲	1	17.000,06	100.00	NOR	0,00	0,00	0,00	338,00	0,00	2.031,00	0	0	0
21/07/202	●	1.242	☰	1	17.162,53	0.00	CPP	0,00	0,00	0,00	338,00	0,00	2.031,00	0	0	0
20/07/202	●	1.227	▲	1	17.162,53	0.00	CPP	0,00	0,00	0,00	169,00	0,00	2.031,00	0	0	0
14/07/202	●	2.675	☰	1	17.162,53	0.00	CPP	0,00	0,00	0,00	169,00	71.322,00	17.130,00	0	0	0
13/07/202	●	2.675	☰	1	17.162,53	0.00	CPP	0,00	0,00	0,00	169,00	71.322,00	17.276,49	0	0	0
06/07/202	●	2.675	☰	1	17.162,53	0.00	CPP	0,00	0,00	0,00	169,00	71.144,00	17.233,49	0	0	0
02/07/202	●	2.674	☰	1	17.162,53	0.00	CPP	0,00	0,00	0,00	169,00	70.986,00	17.196,49	0	0	0
26/06/202	●	2.674	☰	1	17.162,53	0.00	CPP	0,00	0,00	0,00	169,00	70.831,00	17.159,49	0	0	0
24/06/202	●	2.673	☰	1	17.162,53	0.00	CPP	0,00	0,00	0,00	0,00	70.831,00	17.159,49	0	0	0
23/06/202	●	2.672	☰	1	17.162,53	0.00	CPP	0,00	0,00	0,00	0,00	70.674,00	17.123,49	0	0	0
16/06/202	●	2.518	☰	1	16.800,00	100.00	NOR	0,00	0,00	0,00	0,00	70.674,00	17.123,49	0	0	0
11/06/202	●	2.517	☰	1	16.800,00	100.00	NOR	0,00	0,00	0,00	0,00	70.541,00	17.089,49	0	0	0
08/06/202	●	2.516	☰	1	16.800,00	100.00	NOR	0,00	0,00	0,00	0,00	70.541,00	16.943,00	0	0	0
31/05/202	●	2.515	☰	1	16.800,00	100.00	NOR	0,00	0,00	0,00	0,00	70.361,00	16.901,00	0	0	0
27/05/202	●	2.514	☰	1	16.800,00	100.00	NOR	0,00	0,00	0,00	0,00	70.206,00	16.863,00	0	0	0
25/05/202	●	2.514	☰	1	16.800,00	100.00	NOR	0,00	0,00	0,00	0,00	70.072,00	16.832,00	0	0	0
18/05/202	●	2.514	☰	1	16.800,00	100.00	NOR	0,00	0,00	0,00	0,00	70.072,00	16.832,00	0	0	0
11/05/202	●	2.512	☰	1	16.800,00	100.00	NOR	0,00	0,00	0,00	0,00	69.893,00	16.789,00	0	0	0
04/05/202	●	2.512	☰	1	16.800,00	100.00	NOR	0,00	0,00	0,00	0,00	69.736,00	16.751,00	0	0	0
28/04/202	●	2.511	☰	1	16.800,00	100.00	NOR	0,00	0,00	0,00	0,00	69.602,00	16.720,00	0	0	0
27/04/202	●	2.510	☰	1	16.800,00	100.00	NOR	0,00	0,00	0,00	0,00	69.422,00	16.677,00	0	0	0
21/04/202	●	2.666	☰	1	17.258,59	0.00	CPP	0,00	0,00	0,00	0,00	69.422,00	16.677,00	0	0	0
13/04/202	●	2.665	▲	1	17.258,59	0.00	CPP	0,00	0,00	0,00	0,00	69.266,00	16.638,00	0	0	0
07/04/202	●	2.852	▼	1	17.258,59	0.00	CPP	0,00	0,00	0,00	0,00	199.368,00	16.602,00	0	0	0
23/03/202	●	2.823	☰	1	17.258,59	0.00	CPP	0,00	0,00	0,00	0,00	167.918,00	10.877,00	0	0	0
20/03/202	●	2.835	☰	1	17.258,59	0.00	CPP	0,00	0,00	0,00	0,00	181.776,00	10.847,00	0	0	0
09/03/202	●	2.757	☰	1	16.965,69	100.00	NOR	0,00	0,00	0,00	0,00	181.776,00	10.847,00	0	0	0
29/02/202	●	2.756	☰	1	16.965,69	100.00	NOR	0,00	0,00	0,00	0,00	181.275,00	10.818,00	0	0	0
25/02/202	●	2.756	☰	1	16.965,69	100.00	NOR	0,00	0,00	0,00	0,00	180.847,00	10.792,00	0	0	0
24/02/202	●	2.755	☰	1	16.965,69	100.00	NOR	0,00	0,00	0,00	0,00	180.276,00	10.759,00	0	0	0
17/02/202	●	2.755	☰	1	16.965,89	100.00	NOR	0,00	0,00	0,00	0,00	180.276,00	10.759,00	0	0	0
10/02/202	●	2.754	▼	1	16.965,89	100.00	NOR	0,00	0,00	0,00	0,00	179.777,00	10.729,00	0	0	0
05/02/202	●	2.669	▼	1	16.965,89	100.00	NOR	0,00	0,00	0,00	0,00	131.097,00	6.122,00	0	0	0
27/01/202	●	1.791	☰	1	16.965,89	100.00	NOR	0,00	0,00	0,00	0,00	139.653,00	6.104,00	0	0	0
22/01/202	●	1.793	☰	1	16.965,89	100.00	NOR	0,00	0,00	0,00	0,00	139.269,00	8.299,00	0	0	0
21/01/202	●	1.795	☰	1	16.836,06	100.00	NOR	0,00	0,00	0,00	0,00	139.269,00	8.299,00	0	0	0
17/01/202	●	1.794	▼	1	16.836,06	100.00	NOR	0,00	0,00	0,00	0,00	138.884,00	8.276,00	0	0	0
07/01/202	●	0.820	☰	1	16.836,06	100.00	NOR	0,00	0,00	0,00	0,00	3.382,00	8.333,00	0	0	0
23/12/201	●	0.818	☰	1	16.836,06	100.00	NOR	0,00	0,00	0,00	0,00	3.364,00	8.288,00	0	0	0
21/12/201	●	0.816	☰	1	16.836,06	100.00	NOR	0,00	0,00	0,00	0,00	3.354,00	8.265,00	0	0	0
17/12/201	●	0.817	☰	1	16.800,00	100.00	NOR	0,00	0,00	0,00	0,00	3.354,00	8.265,00	0	0	0
09/12/201	●	0.816	▼	1	16.800,00	100.00	NOR	0,00	0,00	0,00	0,00	3.346,00	8.246,00	0	0	0

Gráficos

Montos expresados en unidades de soles\*



NOR: Normal, CPP: Con Problemas Potenciales, DEF: Deficiente, DUD: Dudoso, PER: Pérdida, SCAL: Sin Calificación





## Reporte de Vencidos

Montos expresados en unidades de soles\*

Fuente - Acreedor	AGO 2021			SET 2021			OCT 2021			NOV 2021		
	# Docs.	Monto *	Dias V.	# Docs.	Monto *	Dias V.	# Docs.	Monto *	Dias V.	# Docs.	Monto *	Dias V.
Protestos Sin Regularizar												
ALEJANDRO CABELLO CARHUAJULCA		0,00			0,00			0,00		1	55.000,00	84
Total	0			0			0			1	55.000,00	84
Documentos Impagos												
PROSEGUR ACTIVA PERU S.A.	8	1.352,00	212	14	2.366,00	242	16	2.704,00	27	16	2.704,00	29
Total	8	1.352,00	212	14	2.366,00	242	16	2.704,00	27	16	2.704,00	29
Deuda Tributaria												
SUPERINTENDENCIA NACIONAL DE ADMINISTRACION	5	170.535,00	304	2	126.740,00	92	3	197.216,00	12		0,00	0
Total	5	170.535,00	304	2	126.740,00	92	3	197.216,00	12	0		
Deuda Laboral												
AFP INTEGRA S A	6	4.315,65	518	6	4.354,62	548	6	4.389,72	57	6	4.389,72	60
AFP HABITAT S.A.	4	780,37	396	4	780,37	426	4	780,37	45	4	780,37	48
SEGURO SOCIAL DE SALUD ESSALUD		0,00		2	9.593,00	608	1	14.942,00	61		0,00	0
OFICINA DE NORMALIZACIÓN PREVISIONAL		0,00		1	1.500,00	608	1	19.926,00	61		0,00	
Total	10	5.096,02	518	13	16.227,99	608	12	40.038,09	57	10	5.170,09	60

Montos expresados en unidades de soles\*

Fuente - Acreedor	ABR 2021			MAY 2021			JUN 2021			JUL 2021		
	# Docs.	Monto *	Dias V.	# Docs.	Monto *	Dias V.	# Docs.	Monto *	Dias V.	# Docs.	Monto *	Dias V.
Protestos Sin Regularizar												
ALEJANDRO CABELLO CARHUAJULCA		0,00			0,00			0,00			0,00	
Total	0			0			0			0		
Documentos Impagos												
PROSEGUR ACTIVA PERU S.A.		0,00		2	338,00	120	4	676,00	15	6	1.014,00	18
Total	0			2	338,00	120	4	676,00	15	6	1.014,00	18
Deuda Tributaria												
SUPERINTENDENCIA NACIONAL DE ADMINISTRACION		0,00	0	2	147.472,00	151		0,00	0		0,00	0
Total	0			2	147.472,00	151	0			0		
Deuda Laboral												
AFP INTEGRA S A	5	3.843,68	395	6	4.214,32	426	6	4.246,13	45	6	4.280,57	48
AFP HABITAT S.A.	4	780,37	273	4	780,37	304	4	780,37	33	4	780,37	36
SEGURO SOCIAL DE SALUD ESSALUD		0,00		1	45.335,00	61		0,00			0,00	
OFICINA DE NORMALIZACIÓN PREVISIONAL	2	31.193,00	273	2	41.639,00	92		0,00			0,00	
Total	11	35.817,05	395	13	91.968,69	426	10	5.026,50	45	10	5.060,94	48

Montos expresados en unidades de soles\*

Fuente - Acreedor	DIC 2020			ENE 2021			FEB 2021			MAR 2021		
	# Docs.	Monto *	Dias V.	# Docs.	Monto *	Dias V.	# Docs.	Monto *	Dias V.	# Docs.	Monto *	Dias V.
Protestos Sin Regularizar												
ALEJANDRO CABELLO CARHUAJULCA		0,00			0,00			0,00			0,00	
Total	0			0			0			0		
Documentos Impagos												
PROSEGUR ACTIVA PERU S.A.		0,00			0,00			0,00			0,00	
Total	0			0			0			0		
Deuda Tributaria												
SUPERINTENDENCIA NACIONAL DE ADMINISTRACION		0,00			0,00		3	1.766,00	12		0,00	0
Total	0			0			3	1.766,00	12	0		
Deuda Laboral												
AFP INTEGRA S A		0,00			0,00			0,00			0,00	
AFP HABITAT S.A.	1	148,13	153	2	456,40	184	2	456,40	21	3	620,68	24
SEGURO SOCIAL DE SALUD ESSALUD		0,00			0,00		2	33.161,00	15		0,00	0
OFICINA DE NORMALIZACIÓN PREVISIONAL		0,00			0,00		3	25.328,00	30	1	29.793,00	59
Total	1	148,13	153	2	456,40	184	7	58.945,40	30	4	30.413,68	24

## Reporte SBS/Microfinanzas

Montos expresados en unidades de soles\*

Última fecha reportada por la SBS : 31/10/2021

ÚLTIMOS 6 MESES		JUN 2021 (SBS: MAY 2021)	JUL 2021 (SBS: JUN 2021)	AGO 2021 (SBS: JUL 2021)	SET 2021 (SBS: AGO 2021)	OCT 2021 (SBS: SET 2021)	NOV 2021 (SBS: OCT 2021)
% Porcentaje de Calificación	NOR (Normal)	100.00	100.00	100.00	100.00	100.00	100.00
	CPP (Con Problemas Pote.)	0.00	0.00	0.00	0.00	0.00	0.00
	DEF (Deficiente)	0.00	0.00	0.00	0.00	0.00	0.00
	DUD (Dudoso)	0.00	0.00	0.00	0.00	0.00	0.00
	PER (Pérdida)	0.00	0.00	0.00	0.00	0.00	0.00

Institución	JUN 2021 (SBS: MAY 2021)		JUL 2021 (SBS: JUN 2021)		AGO 2021 (SBS: JUL 2021)		SET 2021 (SBS: AGO 2021)		OCT 2021 (SBS: SET 2021)		NOV 2021 (SBS: OCT 2021)	
	Monto *	Dias V.	Monto *	Dias V.	Monto *	Dias V.	Monto *	Dias V.	Monto *	Dias V.	Monto *	Dias V.
BIF	17.021,51	3	16.834,54	2	17.042,08	2	17.043,25	1	16.800,00		16.800,00	
TOTAL	17.021,51	3	16.834,54	2	17.042,08	2	17.043,25	1	16.800,00		16.800,00	

Última fecha reportada por la SBS : 31/10/2021

Operación	JUN 2021 (SBS: MAY 2021)		JUL 2021 (SBS: JUN 2021)		AGO 2021 (SBS: JUL 2021)		SET 2021 (SBS: AGO 2021)		OCT 2021 (SBS: SET 2021)		NOV 2021 (SBS: OCT 2021)	
	Monto *	Dias V.	Monto *	Dias V.	Monto *	Dias V.	Monto *	Dias V.	Monto *	Dias V.	Monto *	Dias V.
RESUMEN												
- Total Deuda	17.021,51	3	16.834,54	2	17.042,08	2	17.043,25	1	16.800,00		16.800,00	
CREDITOS DIRECTOS												
- CRÉDITOS VIGENTES	221,51	3	34,54	2	242,08	2	243,25	1				
-- Mype: SobregirosCC	221,51	3	34,54	2	242,08	2	243,25	1				
CREDITOS INDIRECTOS												
- CartasFianzaOtorgadas	16.800,00		16.800,00		16.800,00		16.800,00		16.800,00		16.800,00	

Montos expresados en unidades de soles\*

Última fecha reportada por la SBS : 31/10/2021

6 MESES ANTERIORES		DIC 2020 (SBS: NOV 2020)	ENE 2021 (SBS: DIC 2020)	FEB 2021 (SBS: ENE 2021)	MAR 2021 (SBS: FEB 2021)	ABR 2021 (SBS: MAR 2021)	MAY 2021 (SBS: ABR 2021)
% Porcentaje de Calificación	NOR (Normal)	100.00	100.00	100.00	100.00	100.00	100.00
	CPP (Con Problemas Pote.)	0.00	0.00	0.00	0.00	0.00	0.00
	DEF (Deficiente)	0.00	0.00	0.00	0.00	0.00	0.00
	DUD (Dudoso)	0.00	0.00	0.00	0.00	0.00	0.00
	PER (Pérdida)	0.00	0.00	0.00	0.00	0.00	0.00

Institución	DIC 2020 (SBS: NOV 2020)		ENE 2021 (SBS: DIC 2020)		FEB 2021 (SBS: ENE 2021)		MAR 2021 (SBS: FEB 2021)		ABR 2021 (SBS: MAR 2021)		MAY 2021 (SBS: ABR 2021)	
	Monto *	Dias V.	Monto *	Dias V.	Monto *	Dias V.	Monto *	Dias V.	Monto *	Dias V.	Monto *	Dias V.
BIF	16.800,00		16.938,87	1	16.800,00		16.957,12	6	16.947,44	1	16.836,36	1
TOTAL	16.800,00		16.938,87	1	16.800,00		16.957,12	6	16.947,44	1	16.836,36	1

Última fecha reportada por la SBS : 31/10/2021

Operación	DIC 2020 (SBS: NOV 2020)		ENE 2021 (SBS: DIC 2020)		FEB 2021 (SBS: ENE 2021)		MAR 2021 (SBS: FEB 2021)		ABR 2021 (SBS: MAR 2021)		MAY 2021 (SBS: ABR 2021)	
	Monto *	Dias V.	Monto *	Dias V.	Monto *	Dias V.	Monto *	Dias V.	Monto *	Dias V.	Monto *	Dias V.
RESUMEN												
- Total Deuda	16.800,00		16.938,87	1	16.800,00		16.957,12	6	16.947,44	1	16.836,36	1
CREDITOS DIRECTOS												
- CRÉDITOS VIGENTES			138,87	1			157,12	6	147,44	1	36,36	1
-- Mype: SobregirosCC			138,87	1			157,12	6	147,44	1	36,36	1
CREDITOS INDIRECTOS												
- CartasFianzaOtorgadas	16.800,00		16.800,00		16.800,00		16.800,00		16.800,00		16.800,00	

## Reporte SBS/Microfinanzas por entidades

Reportado por : BIF

Última fecha reportada por la SBS : 31/10/2021

Operación	JUN 2021 (SBS: MAY2021)		JUL 2021 (SBS: JUN2021)		AGO 2021 (SBS: JUL2021)		SET 2021 (SBS: AGO2021)		OCT 2021 (SBS: SET2021)		NOV 2021 (SBS: OCT2021)	
	Monto *	Dias V.	Monto *	Dias V.	Monto *	Dias V.	Monto *	Dias V.	Monto *	Dias V.	Monto *	Dias V.
Calificación (2)	NOR		NOR		NOR		NOR		NOR		NOR	
RESUMEN												
- Total Deuda	17.021,51	3	16.834,54	2	17.042,08	2	17.043,25	1	16.800,00		16.800,00	
CREDITOS DIRECTOS												
- CRÉDITOS VIGENTES	221,51	3	34,54	2	242,08	2	243,25	1				
-- Mype: SobregirosCC	221,51	3	34,54	2	242,08	2	243,25	1				
CREDITOS INDIRECTOS												
- CartasFianzaOtorgadas	16.800,00		16.800,00		16.800,00		16.800,00		16.800,00		16.800,00	

Última fecha reportada por la SBS : 31/10/2021

Operación	DIC 2020 (SBS: NOV2020)		ENE 2021 (SBS: DIC2020)		FEB 2021 (SBS: ENE2021)		MAR 2021 (SBS: FEB2021)		ABR 2021 (SBS: MAR2021)		MAY 2021 (SBS: ABR2021)	
	Monto *	Dias V.	Monto *	Dias V.	Monto *	Dias V.	Monto *	Dias V.	Monto *	Dias V.	Monto *	Dias V.
Calificación (2)	NOR		NOR		NOR		NOR		NOR		NOR	
RESUMEN												
- Total Deuda	16.800,00		16.938,87	1	16.800,00		16.957,12	6	16.947,44	1	16.836,36	1
CREDITOS DIRECTOS												
- CRÉDITOS VIGENTES			138,87	1			157,12	6	147,44	1	36,36	1
-- Mype: SobregirosCC			138,87	1			157,12	6	147,44	1	36,36	1
CREDITOS INDIRECTOS												
- CartasFianzaOtorgadas	16.800,00		16.800,00		16.800,00		16.800,00		16.800,00		16.800,00	

## Rectificaciones SBS

Entidad	Periodo SBS	Cuenta	Concepto Rectificación	Dice	Debe Decir
---------	-------------	--------	------------------------	------	------------

## Aval/Codeudor

Montos expresados en unidades de soles\*

Es Avalista de:

Información reportada por la SBS al 30/09/2021

Tipo Doc	Nro Documento	Nombre/Razón Social	Act	Pre	12m
----------	---------------	---------------------	-----	-----	-----

Montos expresados en unidades de soles\*

Quiénes lo Avalan:

Información reportada por la SBS al 30/09/2021

Tipo Doc	Nro Documento	Nombre/Razón Social	Act	Pre	12m
----------	---------------	---------------------	-----	-----	-----

Montos expresados en unidades de soles\*

Es Avalista de:

Información Reportada por Entidades de Microfinanzas / Otros Créditos

Tipo Doc	Nro Documento	Nombre/Razón Social	Act	Pre	12m
----------	---------------	---------------------	-----	-----	-----

Montos expresados en unidades de soles\*

Quiénes lo Avalan:

Información Reportada por Entidades de Microfinanzas / Otros Créditos

Tipo Doc	Nro Documento	Nombre/Razón Social	Act	Pre	12m
----------	---------------	---------------------	-----	-----	-----

## Documentos Protestados como Deudor/Aceptante

Montos expresados en unidades\*

Reportado por la Cámara de Comercio de Lima (CCL)

## Documentos Protestados sin Regularizar

	# Doc	Monto (S/) *	Max Días Venc.
Total:	1	55.000,00	84

Tipo de Cambio 3.989

Nro. Secuencia	Tip. Reg.	Acreedor/Girador	Tipo Doc.	Moneda	Monto *	Monto * (S/)	Boletín	F. Protesto	F. Venc.	Días Venc.
6480192	PR	ALEJANDRO CABELLO CARHUAJULCA	CHQ	S/.	55.000,00	55.000,00	09/2021	31/08/2021	/ /	84

\*\*PR: Protestos, CJ: Cobranza Judicial, MO: Moras, PP: Procesos Penales

Montos expresados en unidades\*

Reportado por la Cámara de Comercio de Lima (CCL)

## Documentos Protestados Regularizados

	# Doc	Monto (S/) *
Total:	0	0,00

Nro. Secuencia	Tip. Reg.	Acreedor/Girador	Tipo Doc.	Moneda	Monto *	Monto * (S/)	Boletín	F. Protesto	F. Venc.	F. Reg
----------------	-----------	------------------	-----------	--------	---------	--------------	---------	-------------	----------	--------

\*\*PR: Protestos, CJ: Cobranza Judicial, MO: Moras, PP: Procesos Penales

## Detalle de Vencidos

## Documentos Impagos

Montos expresados en unidades\*

	# Doc	Monto (S/) *	Max Días Venc.
Total:	16	2.704,00	296

Se muestran los 10 primeros documentos ordenados por Fecha de Vencimiento, del más reciente al más antiguo

Tipo de Cambio 3.989

Nombre del Acreedor de la Obligación	Tipo Comprobante/ Concepto	Nro Comprobante	Condición Deuda	Moneda	Monto *	Monto * (S/)	F. Venc.
PROSEGUR ACTIVA PERU S.A.	Factura	F001-01322484	MOROSIDAD	S/.	169,00	169,00	31/07/2021
PROSEGUR ACTIVA PERU S.A.	Factura	F001-01322483	MOROSIDAD	S/.	169,00	169,00	31/07/2021
PROSEGUR ACTIVA PERU S.A.	Factura	F001-01296283	MOROSIDAD	S/.	169,00	169,00	01/07/2021
PROSEGUR ACTIVA PERU S.A.	Factura	F001-01296285	MOROSIDAD	S/.	169,00	169,00	01/07/2021
PROSEGUR ACTIVA PERU S.A.	Factura	F001-01296284	MOROSIDAD	S/.	169,00	169,00	01/07/2021
PROSEGUR ACTIVA PERU S.A.	Factura	F001-01296286	MOROSIDAD	S/.	169,00	169,00	01/07/2021
PROSEGUR ACTIVA PERU S.A.	Factura	F001-01281306	MOROSIDAD	S/.	169,00	169,00	31/05/2021
PROSEGUR ACTIVA PERU S.A.	Factura	F001-01281305	MOROSIDAD	S/.	169,00	169,00	31/05/2021
PROSEGUR ACTIVA PERU S.A.	Factura	F001-01257125	MOROSIDAD	S/.	169,00	169,00	01/05/2021
PROSEGUR ACTIVA PERU S.A.	Factura	F001-01257126	MOROSIDAD	S/.	169,00	169,00	01/05/2021

## Deuda Laboral

Montos expresados en unidades de soles\*

	# Doc	Monto (S/) *	Max Días Venc.
Total:	10	5.170,09	738,116

Se muestran los 10 primeros documentos ordenados por Periodo de Devengue, del más reciente al más antiguo

Nombre del Acreedor de la Obligación	Periodo	Deuda AFP *	Deuda Fondo *	Tipo de Deuda	Situación de Cobranza
AFP INTEGRAL S A	11/2020	42,23	312,84	Cierta-Declaracion sin pago	Judicial
AFP HABITAT S.A.	11/2020	23,55	136,14	Cierta-Declaracion sin pago	Judicial
AFP INTEGRAL S A	10/2020	42,67	316,06	Cierta-Declaracion sin pago	Judicial

AFP HABITAT S.A.	10/2020	24,23	140,05	Cierta-Declaracion sin pago	Judicial
AFP INTEGRA S A	09/2020	236,30	1.035,61	Cierta-Declaracion sin pago	Judicial
AFP INTEGRA S A	08/2020	65,59	485,83	Cierta-Declaracion sin pago	Judicial
AFP HABITAT S.A.	08/2020	45,47	262,80	Cierta-Declaracion sin pago	Judicial
AFP INTEGRA S A	07/2020	158,71	962,91	Cierta-Declaracion sin pago	Judicial
AFP HABITAT S.A.	07/2020	21,85	126,28	Cierta-Declaracion sin pago	Judicial
AFP INTEGRA S A	03/2020	125,06	605,91	Cierta-Declaracion sin pago	Judicial

## Comercio Exterior

Montos expresados en unidades de dólares

Muestra información reportada por la SUNAT desde el 07/02/2011

### Resumen por Ejercicio

Ejercicio	Actividad	Número de Operaciones	Importe USD *	N° Países	3 países con mayor número de operaciones
-----------	-----------	-----------------------	---------------	-----------	--

### Resumen por Meses

Actividad	Ejercicio	Mes	Número de Operaciones	Importe USD *	N° Países	3 países con mayor número de operaciones
-----------	-----------	-----	-----------------------	---------------	-----------	--

## PUBLICACIÓN DIARIO "EL PERUANO"

## Reporte Otros Créditos

Institución	JUN 2021		JUL 2021		AGO 2021		SET 2021		OCT 2021		NOV 2021	
	Monto *	Dias V.	Monto *	Dias V.	Monto *	Dias V.	Monto *	Dias V.	Monto *	Dias V.	Monto *	Dias V.
Institución	DIC 2020		ENE 2021		FEB 2021		MAR 2021		ABR 2021		MAY 2021	
	Monto *	Dias V.	Monto *	Dias V.	Monto *	Dias V.	Monto *	Dias V.	Monto *	Dias V.	Monto *	Dias V.

## Reporte Otros Créditos por entidades

Sin Información