



Reporte de Deudas

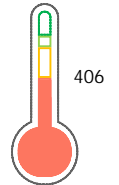
El reporte contiene solo los títulos seleccionados

- Información General
- Consulta Rápida
- Principales Acreedores
- Detalle Variación
- Posición Histórica
- Gráficos
- Rep. Vencidos
- Rep. SBS/Microf.
- SBS/Microf. Entidades
- Rectificaciones SBS
- Avalados/Avalistas
- Hechos de Importancia
- Documentos CCL
- Detalle de Vencidos
- Comercio Exterior
- Otros Créditos
- Otros Créd. Entidades
- Otros Rep. Negativos

RUC 20509908002 - CONSTRUCTORA RISCHMÖLLER S.A.C.

Fecha Proceso	Tipo Doc.	N. Doc.	Nota	Deuda Total *	Var.	Actual	Previo	12m
12/04/2023	RUC	20509908002	4.000	19.002,82	▼	●	●	●

Score Sentinel



Riesgo Alto

*** La persona consultada cuenta con los siguientes créditos e indicadores.**

BuenPagadorSedapal **

** Estas a 2 de ser Plata

Sentinel Sabio

Bancarizado: SI

Recomendación de Sentinel Sabio
Evaluación Crediticia

RECHAZAR

Producto Genérico

Detalle:

- Presenta deuda laboral mayor a S/.1000 en los últimos 12 meses
- Presenta estado de riesgo alto o muy alto

Cuota Estimada Mensual

S/ 0.00

Score Sentinel

Nivel de Riesgo

Riesgo Alto

Recomendación:

En este nivel de riesgo, 31 de 100 empresas podrían caer en incumplimiento en los próximos 12 meses

Información General

Datos Principales

25/01/2023: Última actualización de información reportada por SUNAT

Razón Social:	CONSTRUCTORA RISCHMÖLLER S.A.C.		
Nombre Comercial:	-		
Tipo de Contribuyente:	SOCIEDAD ANONIMA CERRADA		
Estado de Contribuyente:	ACTIVO	Condición del Contribuyente:	HABIDO
Inicio de Actividades:	09/12/2004		
Tamaño contribuyente:	RESTO	Dependencia:	INTENDENCIA LIMA MEPECO
Actividad Económica Principal	CONSTRUCCION EDIFICIOS COMPLETOS.		
Actividad Económica Secundaria 1	-	Actividad Económica Secundaria 2	-
Fecha Inscripción RRPP:	03/12/2004	Número de Partida Registral:	-
Folio:	-	Asiento:	-

Agente de retención

Direcciones Registradas

Dirección	Fuente
CALLE LARRABURE Y UNANUE NRO 188 INT 401 URBANIZACION SANTA BEATRIZ LIMA - LIMA - LIMA (REF.ALTURA CUARTA CUADRA AV. AREQUIPA)	SUNAT - DOMICILIO FISCAL
AVENIDA PASEO DE LA REPUBLICA NRO. 6255 URBANIZACION SAN ANTONIO MIRAFLORES - LIMA - LIMA (A 1 CDRA DEL PTE 28 DE JULIO)	SUNAT - S.PRODUCTIVA
AVENIDA JAVIER PRADO OESTE NRO. 1323 URBANIZACION FUNDO ORRANTIA SAN ISIDRO - LIMA - LIMA (CDRA 13 DE JAVIER PRADO OESTE)	SUNAT - S.PRODUCTIVA

Representantes Legales

Nro Documento	Nombre de Representante	Semáforos			Fecha desde que ocupa Cargo	Cargo
		Act	Pre	12m		
09278104	RUIZ ORREGO KATIA ROXANA				14/09/2021	GERENTE GENERAL

Empresas Relacionadas a:

RUIZ ORREGO KATIA ROXANA

Ruc	Razón Social	Semáforos			Fecha desde que ocupa Cargo	Cargo	Estado
		Act	Pre	12m			
20608608967	GRUPO EMPRESARIAL LOMIRA S.A.C.				06/10/2021	-	ACTIVO

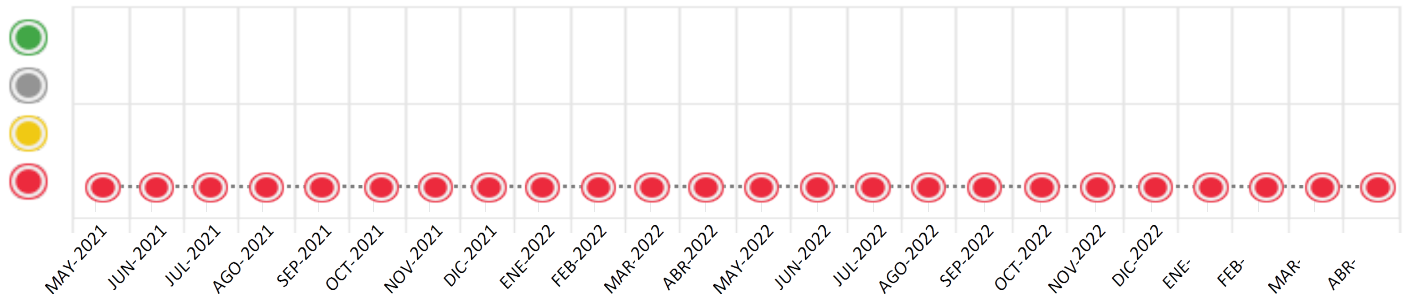
Consulta Rápida





Documento de identidad consultado

Fecha Proceso	Tipo Doc.	N. Doc.	Nombre o Raz. Social	Nota	Deuda Total *	Var.	Actual	Previo	12m
12/04/2023	RUC	20509908002	CONSTRUCTORA RISCHMÖLLER S.A.C.	4.000	19.002,82				

Montos expresados en unidades de soles*






Semáforos de los últimos 24 meses



Semáforo	Descripción
	No registra información de deudas
	Mínimo Riesgo: Sin deudas vencidas
	Mediano Riesgo: Deudas con poco atraso*
	Alto Riesgo: Deudas con atraso significativo*

*Semáforo deuda menor: Deuda vencida menor S/ 100 personas naturales o menor S/ 500 personas jurídicas

Verde: $0 \leq \text{Sem.} < 0.001$
 Amarillo: $0.001 \leq \text{Sem.} < 2$
 Rojo: $2 < \text{Sem.} < 6$

Variación	Descripción
	Variación Negativa: La nueva información reportada ha incrementado tu riesgo crediticio
	Variación Positiva: La nueva información ha mejorado tu posición de riesgo
	Variación Porcentual Positiva: El monto total reportado por la SBS/Microfinanzas o número de instituciones financieras ha aumentado
	Variación Porcentual Negativa: El monto total reportado por la SBS/Microfinanzas o número de instituciones financieras ha disminuido
	Aproximadamente igual o igual

Detalle de la deuda SBS/Microfinanzas

Entidad	Deuda Anterior			Deuda a ABR 2023				Rect. (1)	Disc.
	OCT 2022	ENE 2023	MAR 2023	Fecha Inf.	Calif. (2)	Monto *	Días Venc.		

TOTAL

(1) Ver detalle en el cuadro de Rectificaciones SBS

(2) NOR: Normal, CPP: Con Problemas Potenciales, DEF: Deficiente, DUD: Dudoso, PER: Pérdida, SCAL: Sin Calificación

Detalle de la deuda de Otros Créditos

Entidad	Deuda Anterior			Deuda a ABR 2023				Disc.
	OCT 2022	ENE 2023	MAR 2023	Fecha Inf.	Calif. (2)	Monto	Días Venc.	

TOTAL

(2) NOR: Normal, CPP: Con Problemas Potenciales, DEF: Deficiente, DUD: Dudoso, PER: Pérdida, SCAL: Sin Calificación

Detalle de vencidos

# Doc	Fuente - Acreedor	Monto *	Días Venc.
	Deuda Laboral	19.002,82	1,808
50	AFP INTEGRAL S A	19.002,82	1,808

Utilización de Líneas de Crédito

Instituciones	**	Línea Aprobada	Línea No Utilizada	Línea Utilizada	% L. Uti.
TOTAL					0%

**Tipo de Crédito

Principales Acreedores

Montos expresados en unidades de soles*

Resumen de Deudas

Descripción de la Deuda	Monto *	Días
Deuda total SBS al 28/02/2023		
% Calificación normal		
Peor Calificación (2)		
Otros Créditos	0,00	****
Deuda vencida		
Deuda Laboral	19.002,82	1,808
Total deuda vencida	19.002,82	

Detalle de Riesgos SBS/Microfinanzas

Concepto	Saldo *
Deuda Directa	0,00
Deuda Indirecta	0,00
Deuda Castigada	0,00
Deuda Total SBS/MicroFinanzas	0,00
Línea Tarj.Cred. No utilizada	0,00
Total Riesgo SBS/MicroFinanzas	0,00

Detalle de deuda Otros Créditos

Empresa	Calif. (2)	Saldo *	% Ven.	Días Venc.	Disc.
Deuda Total Otros Créditos		0,00	0		

Detalle de vencidos

# Doc	Fuente - Acreedor	Monto *	Días Venc.
	Deuda Laboral	19.002,82	1,808
50	AFP INTEGRA S A	19.002,82	1,808

Detalle Variación

Montos expresados en unidades de soles*

Resumen de la variación

Descripción de la deuda	14/03/2023	12/04/2023	Variación
Score	4.000	4.000	0.000
Nro. Entidades SBS/Microf.		0	0
Riesgo Total SBS/Microf. *	0,00	0,00	
Deuda Directa	0,00	0,00	0,00
Deuda Indirecta	0,00	0,00	0,00
Deuda Castigada	0,00	0,00	0,00

Variación del Riesgo Total SBS/Microf. *	Antes	12/04/2023	Variación
Último Mes	0,00	0,00	0,00
Último Trimestre	0,00	0,00	0,00
Último Semestre	0,00	0,00	0,00
Último Año	0,00	0,00	0,00

Calificación SBS/Microf.	14/03/2023	12/04/2023	Variación
% NOR (Normal)	0.00	0.00	0.00
% CPP (Con Problemas Potenciales)	0.00	0.00	0.00
% DEF (Deficiente)	0.00	0.00	0.00
% DUD (Dudoso)	0.00	0.00	0.00
% PER (Pérdida)	0.00	0.00	0.00

Deuda vencida *	14/03/2023	12/04/2023	Variación
Deuda Laboral	12.817,18	19.002,82	6.185,64
Total deuda vencida	12.817,18	19.002,82	6.185,64
Deuda por Otros Créditos *	14/03/2023	12/04/2023	Variación
Total deuda otros créditos	0,00	0,00	0,00

Detalle de la variación

Fuente - Acreedor *	14/03/2023	12/04/2023	Variación
Deuda Laboral			6.185,64

AFP INTEGRA S A

12.817,18

19.002,82

6.185,64

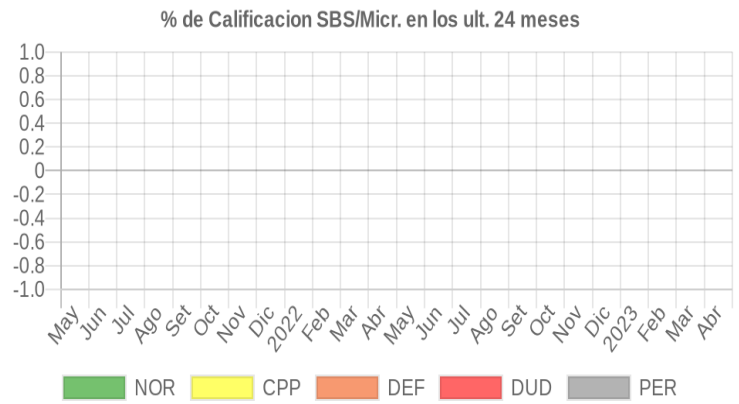
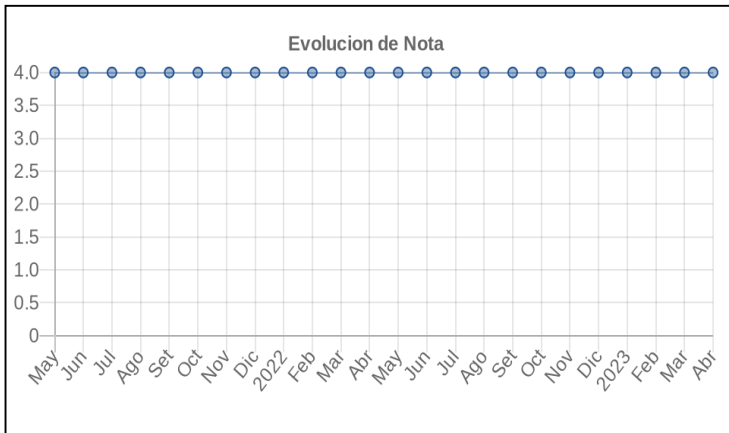
Posición Histórica

Montos expresados en unidades de soles*

Fecha de Proceso	Sema. Actual	Sem. Riesgo	Var.	Superintendencia de Banca y Seguros (SBS/Microfinan.)				Otros Créditos	Otros Vencidos *				Ctas. Cerr./Anu.		Otros Repor. Negati.	
				# Enti.	Deuda Total *	% Cali. normal	Peor Califi.(2)		Deuda Vencida *	Protestos	Docs. Impagos	Deuda Tributaria	Deuda Laboral	Cta. Cte.		Tar. Créd.
12/04/2023	●	4.000	▼	0	0,00	0,00		0,00	0,00	0,00	0,00	0,00	19.002,82	0	0	0
14/03/2023	●	4.000	▢	0	0,00	0,00		0,00	0,00	0,00	0,00	0,00	12.817,18	0	0	0
08/03/2023	●	4.000	▢	0	0,00	0,00		0,00	0,00	0,00	0,00	1.090,00	12.817,18	0	0	0
24/02/2023	●	4.000	▢	0	0,00	0,00		0,00	0,00	0,00	0,00	2.182,00	12.817,18	0	0	0
23/02/2023	●	4.000	▢	0	0,00	0,00		0,00	0,00	0,00	0,00	2.182,00	12.918,84	0	0	0
16/02/2023	●	4.000	▢	0	0,00	0,00		0,00	0,00	0,00	0,00	2.178,00	12.918,84	0	0	0
10/02/2023	●	4.000	▢	0	0,00	0,00		0,00	0,00	0,00	0,00	2.174,00	12.918,84	0	0	0
06/02/2023	●	4.000	▢	0	0,00	0,00		0,00	0,00	0,00	0,00	2.174,00	14.004,12	0	0	0
31/01/2023	●	4.000	▢	0	0,00	0,00		0,00	0,00	0,00	0,00	2.168,00	14.004,12	0	0	0
17/01/2023	●	4.000	▢	0	0,00	0,00		0,00	0,00	0,00	0,00	2.179,00	14.004,12	0	0	0
16/01/2023	●	4.000	▢	0	0,00	0,00		0,00	0,00	0,00	0,00	2.170,00	14.004,12	0	0	0
03/01/2023	●	4.000	▢	0	0,00	0,00		0,00	0,00	0,00	0,00	2.170,00	15.001,39	0	0	0
28/12/2022	●	4.000	▢	0	0,00	0,00		0,00	0,00	0,00	0,00	1.087,00	15.001,39	0	0	0
13/12/2022	●	4.000	▢	0	0,00	0,00		0,00	0,00	0,00	0,00	1.081,00	15.001,39	0	0	0
05/12/2022	●	4.000	▢	0	0,00	0,00		0,00	0,00	0,00	0,00	1.081,00	15.993,35	0	0	0
28/11/2022	●	4.000	▢	0	0,00	0,00		0,00	0,00	0,00	0,00	0,00	15.993,35	0	0	0
22/11/2022	●	4.000	▢	0	0,00	0,00		0,00	0,00	0,00	0,00	1.106,00	15.993,35	0	0	0
14/11/2022	●	4.000	▢	0	0,00	0,00		0,00	0,00	0,00	0,00	2.187,00	15.993,35	0	0	0
09/11/2022	●	4.000	▢	0	0,00	0,00		0,00	0,00	0,00	0,00	2.182,00	15.993,35	0	0	0
07/11/2022	●	4.000	▢	0	0,00	0,00		0,00	0,00	0,00	0,00	2.182,00	16.994,89	0	0	0
31/10/2022	●	4.000	▢	0	0,00	0,00		0,00	0,00	0,00	0,00	1.099,00	16.994,89	0	0	0
25/10/2022	●	4.000	▢	0	0,00	0,00		0,00	0,00	0,00	0,00	1.097,00	16.994,89	0	0	0
18/10/2022	●	4.000	▢	0	0,00	0,00		0,00	0,00	0,00	0,00	2.178,00	16.994,89	0	0	0
11/10/2022	●	4.000	▢	0	0,00	0,00		0,00	0,00	0,00	0,00	1.082,00	16.994,89	0	0	0
10/10/2022	●	4.000	▢	0	0,00	0,00		0,00	0,00	0,00	0,00	1.082,00	17.981,30	0	0	0
08/09/2022	●	4.000	▢	0	0,00	0,00		0,00	0,00	0,00	0,00	0,00	17.981,30	0	0	0
11/08/2022	●	4.000	▢	0	0,00	0,00		0,00	0,00	0,00	0,00	0,00	18.961,91	0	0	0
11/07/2022	●	4.000	▢	0	0,00	0,00		0,00	0,00	0,00	0,00	0,00	18.840,67	0	0	0
14/06/2022	●	4.000	▢	0	0,00	0,00		0,00	0,00	0,00	0,00	0,00	18.724,43	0	0	0
11/05/2022	●	4.000	▢	0	0,00	0,00		0,00	0,00	0,00	0,00	0,00	18.613,18	0	0	0
12/04/2022	●	4.000	▢	0	0,00	0,00		0,00	0,00	0,00	0,00	0,00	18.482,00	0	0	0
10/03/2022	●	4.000	▢	0	0,00	0,00		0,00	0,00	0,00	0,00	0,00	18.362,81	0	0	0
28/02/2022	●	4.000	▢	0	0,00	0,00		0,00	0,00	0,00	0,00	0,00	18.144,98	0	0	0
07/01/2022	●	4.000	▢	0	0,00	0,00		0,00	0,00	0,00	0,00	0,00	18.144,98	0	0	0
10/12/2021	●	4.000	▢	0	0,00	0,00		0,00	0,00	0,00	0,00	0,00	18.017,02	0	0	0
02/12/2021	●	4.000	▲	0	0,00	0,00		0,00	0,00	0,00	0,00	0,00	17.903,12	0	0	0
30/11/2021	●	4.000	▢	0	0,00	0,00		0,00	0,00	0,00	5.413,00	0,00	17.778,80	0	0	0
14/10/2021	●	4.000	▢	0	0,00	0,00		0,00	0,00	0,00	5.413,00	0,00	17.778,80	0	0	0
12/10/2021	●	4.000	▢	0	0,00	0,00		0,00	0,00	0,00	5.413,00	0,00	17.778,80	0	0	0
07/10/2021	●	4.000	▢	0	0,00	0,00		0,00	0,00	0,00	5.413,00	0,00	17.778,80	0	0	0
07/09/2021	●	4.000	▢	0	0,00	0,00		0,00	0,00	0,00	5.413,00	0,00	17.665,39	0	0	0
03/09/2021	●	4.000	▢	0	0,00	0,00		0,00	0,00	0,00	5.413,00	0,00	17.537,41	0	0	0
09/08/2021	●	4.000	▢	0	0,00	0,00		0,00	0,00	0,00	5.413,00	0,00	17.537,41	0	0	0
06/08/2021	●	4.000	▢	0	0,00	0,00		0,00	0,00	0,00	5.466,00	0,00	17.537,41	0	0	0
13/07/2021	●	4.000	▢	0	0,00	0,00		0,00	0,00	0,00	5.466,00	0,00	17.421,20	0	0	0
04/06/2021	●	4.000	▢	0	0,00	0,00		0,00	0,00	0,00	5.466,00	0,00	17.306,71	0	0	0
12/05/2021	●	4.000	▢	0	0,00	0,00		0,00	0,00	0,00	5.466,00	0,00	17.197,61	0	0	0

Gráficos

Montos expresados en unidades de soles*



NOR: Normal, CPP: Con Problemas Potenciales, DEF: Deficiente, DUD: Dudoso, PER: Pérdida, SCAL: Sin Calificación

Reporte de Vencidos

Montos expresados en unidades de soles*

Fuente - Acreedor	ENE 2023			FEB 2023			MAR 2023			ABR 2023		
	# Docs.	Monto *	Dias V.	# Docs.	Monto *	Dias V.	# Docs.	Monto *	Dias V.	# Docs.	Monto *	Dias V.
Deuda Tributaria												
SUPERINTENDENCIA NACIONAL DE ADMINISTRACION	2	2.168,00	92	2	2.182,00	120		0,00	0		0,00	
Total	2	2.168,00	92	2	2.182,00	120	0			0		
Deuda Laboral												
AFP INTEGRAL S A	29	13.902,46	182	28	12.817,18	182	28	12.817,18	185	50	19.002,82	180
AFP HABITAT S.A.	1	101,66	761		0,00	0		0,00			0,00	
Total	30	14.004,12	182	28	12.817,18	182	28	12.817,18	185	50	19.002,82	180

Montos expresados en unidades de soles*

Fuente - Acreedor	SET 2022			OCT 2022			NOV 2022			DIC 2022		
	# Docs.	Monto *	Dias V.	# Docs.	Monto *	Dias V.	# Docs.	Monto *	Dias V.	# Docs.	Monto *	Dias V.
Deuda Tributaria												
SUPERINTENDENCIA NACIONAL DE ADMINISTRACION		0,00		1	1.099,00	123		0,00	0	1	1.087,00	92
Total	0			1	1.099,00	123	0			1	1.087,00	92
Deuda Laboral												
AFP INTEGRAL S A	33	17.879,64	182	32	16.893,23	182	31	15.891,69	182	30	14.899,73	182
AFP HABITAT S.A.	1	101,66	638	1	101,66	669	1	101,66	69	1	101,66	73
Total	34	17.981,30	182	33	16.994,89	182	32	15.993,35	182	31	15.001,39	182

Montos expresados en unidades de soles*

Fuente - Acreedor	MAY 2022			JUN 2022			JUL 2022			AGO 2022		
	# Docs.	Monto *	Dias V.	# Docs.	Monto *	Dias V.	# Docs.	Monto *	Dias V.	# Docs.	Monto *	Dias V.
Deuda Tributaria												
SUPERINTENDENCIA NACIONAL DE ADMINISTRACION		0,00			0,00			0,00			0,00	
Total	0			0			0			0		
Deuda Laboral												
AFP INTEGRAL S A	34	18.511,52	173	34	18.622,77	176	34	18.739,01	179	34	18.860,25	182
AFP HABITAT S.A.	1	101,66	516	1	101,66	546	1	101,66	57	1	101,66	60
Total	35	18.613,18	173	35	18.724,43	176	35	18.840,67	179	35	18.961,91	182

Reporte SBS/Microfinanzas

Montos expresados en unidades de soles*

Última fecha reportada por la SBS : 28/02/2023

ULTIMOS 6 MESES	NOV 2022	DIC 2022	ENE 2023	FEB 2023	MAR 2023	ABR 2023
	(SBS: OCT 2022)	(SBS: NOV 2022)	(SBS: DIC 2022)	(SBS: ENE 2023)	(SBS: FEB 2023)	(SBS: FEB2023)
NOR (Normal)	0.00	0.00	0.00	0.00	0.00	0.00
% Porcentaje de						
CPP (Con Problemas Pote.)	0.00	0.00	0.00	0.00	0.00	0.00
DEF (Deficiente)	0.00	0.00	0.00	0.00	0.00	0.00
Calificación						
DUD (Dudoso)	0.00	0.00	0.00	0.00	0.00	0.00
PER (Pérdida)	0.00	0.00	0.00	0.00	0.00	0.00

Institución	NOV 2022		DIC 2022		ENE 2023		FEB 2023		MAR 2023		ABR 2023	
	(SBS: OCT 2022)		(SBS: NOV 2022)		(SBS: DIC 2022)		(SBS: ENE 2023)		(SBS: FEB 2023)		(SBS: FEB2023)	
	Monto *	Dias V.	Monto *	Dias V.	Monto *	Dias V.	Monto *	Dias V.	Monto *	Dias V.	Monto *	Dias V.

Montos expresados en unidades de soles*

Última fecha reportada por la SBS : 28/02/2023

6 MESES ANTERIORES	MAY 2022	JUN 2022	JUL 2022	AGO 2022	SET 2022	OCT 2022
	(SBS: ABR 2022)	(SBS: MAY 2022)	(SBS: JUN 2022)	(SBS: JUL 2022)	(SBS: AGO 2022)	(SBS: SET 2022)
NOR (Normal)	0.00	0.00	0.00	0.00	0.00	0.00
% Porcentaje de						
CPP (Con Problemas Pote.)	0.00	0.00	0.00	0.00	0.00	0.00
DEF (Deficiente)	0.00	0.00	0.00	0.00	0.00	0.00
Calificación						
DUD (Dudoso)	0.00	0.00	0.00	0.00	0.00	0.00
PER (Pérdida)	0.00	0.00	0.00	0.00	0.00	0.00

Institución	MAY 2022 (SBS: ABR 2022)		JUN 2022 (SBS: MAY 2022)		JUL 2022 (SBS: JUN 2022)		AGO 2022 (SBS: JUL 2022)		SET 2022 (SBS: AGO 2022)		OCT 2022 (SBS: SET 2022)	
	Monto *	Días V.	Monto *	Días V.	Monto *	Días V.	Monto *	Días V.	Monto *	Días V.	Monto *	Días V.

Reporte SBS/Microfinanzas por entidades

Sin Información

Rectificaciones SBS

Entidad	Periodo SBS	Cuenta	Concepto Rectificación	Dice	Debe Decir
---------	-------------	--------	------------------------	------	------------

Aval/Codeudor

Montos expresados en unidades de soles*

Es Avalista de:

Información reportada por la SBS al 28/02/2023

Tipo Doc	Nro Documento	Nombre/Razón Social	Act	Pre	12m
----------	---------------	---------------------	-----	-----	-----

Montos expresados en unidades de soles*

Quiénes lo Avalan:

Información reportada por la SBS al 28/02/2023

Tipo Doc	Nro Documento	Nombre/Razón Social	Act	Pre	12m
----------	---------------	---------------------	-----	-----	-----

Montos expresados en unidades de soles*

Es Avalista de:

Información Reportada por Entidades de Microfinanzas / Otros Créditos

Tipo Doc	Nro Documento	Nombre/Razón Social	Act	Pre	12m
----------	---------------	---------------------	-----	-----	-----

Montos expresados en unidades de soles*

Quiénes lo Avalan:

Información Reportada por Entidades de Microfinanzas / Otros Créditos

Tipo Doc	Nro Documento	Nombre/Razón Social	Act	Pre	12m
----------	---------------	---------------------	-----	-----	-----

Documentos Protestados como Deudor/Aceptante

Montos expresados en unidades*

Reportado por la Cámara de Comercio de Lima (CCL)

Documentos Protestados sin Regularizar

	# Doc	Monto (S/) *	Max Días Venc.
Total:	0	0,00	

Tipo de Cambio 3.762

Nro. Secuencia	Tip. **	Acreedor/Girador	Tipo Doc.	Moneda	Monto *	Monto * (S/)	Boletín	F. Protesto	F. Venc	Días Venc.
----------------	---------	------------------	-----------	--------	---------	--------------	---------	-------------	---------	------------

**PR: Protestos, CJ: Cobranza Judicial, MO: Moras, PP: Procesos Penales

Montos expresados en unidades*

Reportado por la Cámara de Comercio de Lima (CCL)

Documentos Protestados Regularizados

	# Doc	Monto (S/) *
Total:	0	0,00

Nro. Secuencia	Tip. ** Rég.	Acreedor/Girador	Tipo Doc.	Moneda	Monto *	Monto * (S/)	Boletín	F. Protesto	F. Venc.	F. Reg
----------------	-----------------	------------------	-----------	--------	---------	-----------------	---------	-------------	----------	--------

**PR: Protestos, CJ: Cobranza Judicial, MO: Moras, PP: Procesos Penales

Detalle de Vencidos

Deuda Laboral

Montos expresados en unidades de soles*

	# Doc	Monto (S/) *	Max Días Venc.
Total:	50	19.002,82	1,808

Comercio Exterior

Montos expresados en unidades de dólares

Muestra información reportada por la SUNAT desde el 07/02/2011

Resumen por Ejercicio

Ejercicio	Actividad	Número de Operaciones	Importe USD *	N° Países	3 países con mayor número de operaciones
-----------	-----------	-----------------------	---------------	-----------	--

Resumen por Meses

Actividad	Ejercicio	Mes	Número de Operaciones	Importe USD *	N° Países	3 países con mayor número de operaciones
-----------	-----------	-----	-----------------------	---------------	-----------	--

PUBLICACIÓN DIARIO "EL PERUANO"

Reporte Otros Créditos

Institución	NOV 2022		DIC 2022		ENE 2023		FEB 2023		MAR 2023		ABR 2023	
	Monto *	Dias V.	Monto *	Dias V.	Monto *	Dias V.	Monto *	Dias V.	Monto *	Dias V.	Monto *	Dias V.
Institución	MAY 2022		JUN 2022		JUL 2022		AGO 2022		SET 2022		OCT 2022	
	Monto *	Dias V.	Monto *	Dias V.	Monto *	Dias V.	Monto *	Dias V.	Monto *	Dias V.	Monto *	Dias V.

Reporte Otros Créditos por entidades

Sin Información