

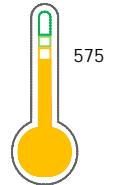
El reporte contiene solo los títulos seleccionados

- Información General
- Consulta Rápida
- Principales Acreedores
- Detalle Variación
- Posición Histórica
- Gráficos
- Rep. Vencidos
- Rep. SBS/Microf.
- SBS/Microf. Entidades
- Rectificaciones SBS
- Avalados/Avalistas
- Hechos de Importancia
- Documentos CCL
- Detalle de Vencidos
- Comercio Exterior
- Otros Créditos
- Otros Créd. Entidades
- Otros Rep. Negativos

RUC 20517571149 - VIDRIERIA HUANCAYO EIRL

Fecha Proceso	Tipo Doc.	N. Doc.	Nota	Deuda Total *	Var.	Actual	Previo	12m
02/08/2022	RUC	20517571149	4.000	364,94				

Score Sentinel



Riesgo Medio

Sentinel Sabio

Bancarizado: SI

Recomendación de Sentinel Sabio
Evaluación Crediticia

OBSERVAR
Producto Genérico

Detalle:

- Documentos impagos mayor a S/.50 en los 12 meses
- Presenta estado de riesgo medio

Cuota Estimada Mensual

S/ 0.00

Score Sentinel
Nivel de Riesgo

575

Riesgo Medio

Recomendación:

En este nivel de riesgo, 17 de 100 empresas podrían caer en incumplimiento en los próximos 12 meses

Información General

Datos Principales

09/06/2022: Última actualización de información reportada por SUNAT

Razón Social:	VIDRERIA HUANCAYO EIRL		
Nombre Comercial:	-		
Tipo de Contribuyente:	EMPRESA INDIVIDUAL DE RESP. LTDA		
Estado de Contribuyente:	ACTIVO	Condición del Contribuyente:	HABIDO
Inicio de Actividades:	25/11/2007		
Tamaño contribuyente:	MEDIANO	Dependencia:	INTENDENCIA LIMA MEPECO
Actividad Económica Principal	VENTA PARTES, PIEZAS, ACCESORIOS.		
Actividad Económica Secundaria 1	VTA. MAY. DE OTROS PRODUCTOS.	Actividad Económica Secundaria 2	-
Fecha Inscripción RRPP:	08/11/2007	Número de Partida Registral:	-
Folio:	-	Asiento:	-

Agente de retención

Direcciones Registradas

Dirección	Fuente
AVENIDA ISABEL LA CATOLICA NRO 1271 LA VICTORIA - LIMA - LIMA (ALT. DEL CRUCE CON PROLONG. PARINACOCHAS)	SUNAT - DOMICILIO FISCAL

Representantes Legales

Nro Documento	Nombre de Representante	Act	Pre	12m	Fecha desde que ocupa Cargo	Cargo
09847178	TOVAR CAÑARI PABLO MAXIMO	<input type="radio"/>	<input type="radio"/>	<input type="radio"/>	08/11/2007	TITULAR-GERENTE

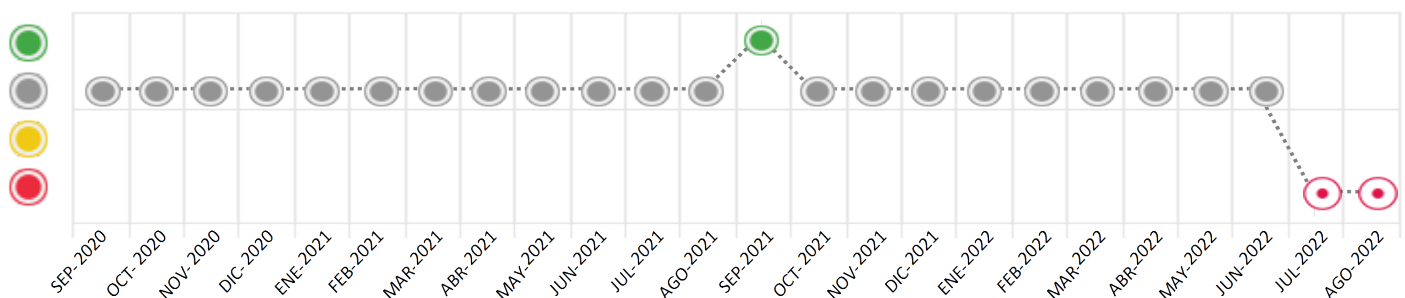
Consulta Rápida





Documento de identidad consultado

Fecha Proceso	Tipo Doc.	N. Doc.	Nombre o Raz. Social	Nota	Deuda Total *	Var.	Actual	Previo	12m
02/08/2022	RUC	20517571149	VIDRERIA HUANCAYO EIRL	4.000	364,94				

Montos expresados en unidades de soles*

Semáforos de los últimos 24 meses



Semáforo	Descripción
	No registra información de deudas
	Mínimo Riesgo: Sin deudas vencidas
	Mediano Riesgo: Deudas con poco atraso*
	Alto Riesgo: Deudas con atraso significativo*

*Semáforo deuda menor: Deuda vencida menor S/ 100 personas naturales o menor S/ 500 personas jurídicas

Verde: $0 < \text{Sem.} < 0.001$
 Amarillo: $0.001 < \text{Sem.} < = 2$
 Rojo: $2 < \text{Sem.} < = 6$

Variación	Descripción
	Variación Negativa: La nueva información reportada ha incrementado tu riesgo crediticio
	Variación Positiva: La nueva información ha mejorado tu posición de riesgo
	Variación Porcentual Positiva: El monto total reportado por la SBS/Microfinanzas o número de instituciones financieras ha aumentado
	Variación Porcentual Negativa: El monto total reportado por la SBS/Microfinanzas o número de instituciones financieras ha disminuido
	Aproximadamente igual o igual

Detalle de la deuda SBS/Microfinanzas

Entidad	Deuda Anterior			Deuda a AGO 2022				Rect. (1)	Disc.
	FEB 2022	MAY 2022	JUL 2022	Fecha Inf.	Calif. (2)	Monto *	Días Venc.		

TOTAL

(1) Ver detalle en el cuadro de Rectificaciones SBS

(2) NOR: Normal, CPP: Con Problemas Potenciales, DEF: Deficiente, DUD: Dudoso, PER: Pérdida, SCAL: Sin Calificación

Detalle de la deuda de Otros Créditos

Entidad	Deuda Anterior			Deuda a AGO 2022				Disc.
	FEB 2022	MAY 2022	JUL 2022	Fecha Inf.	Calif. (2)	Monto	Días Venc.	

TOTAL

(2) NOR: Normal, CPP: Con Problemas Potenciales, DEF: Deficiente, DUD: Dudoso, PER: Pérdida, SCAL: Sin Calificación

Detalle de vencidos

# Doc	Fuente - Acreedor	Monto *	Días Venc.
	Documentos Impagos	364,94	792
1	TELEFONICA MULTIMEDIA S.A.C.	364,94	792

Utilización de Líneas de Crédito

Instituciones	**	Línea Aprobada	Línea No Utilizada	Línea Utilizada	% L. Uti.
TOTAL					0%

**Tipo de Crédito

Principales Acreedores

Montos expresados en unidades de soles*

Resumen de Deudas

Descripción de la Deuda	Monto *	Días
Deuda total SBS al 30/06/2022		
% Calificación normal		
Peor Calificación (2)		
Otros Créditos	0,00	****
Deuda vencida		
Documentos Impagos	364,94	792
Total deuda vencida	364,94	

Detalle de Riesgos SBS/Microfinanzas

Concepto	Saldo *
Deuda Directa	0,00
Deuda Indirecta	0,00
Deuda Castigada	0,00
Deuda Total SBS/MicroFinanzas	0,00
Línea Tarj.Cred. No utilizada	0,00
Total Riesgo SBS/MicroFinanzas	0,00

Detalle de deuda Otros Créditos

Empresa	Calif. (2)	Saldo *	% Ven.	Días Venc.	Disc.
Deuda Total Otros Créditos		0,00	0		

Detalle de vencidos

# Doc	Fuente - Acreedor	Monto *	Días Venc.
	Documentos Impagos	364,94	792
1	TELEFONICA MULTIMEDIA S.A.C.	364,94	792

Detalle Variación

Montos expresados en unidades de soles*

Resumen de la variación

Descripción de la deuda	20/07/2022	02/08/2022	Variación
Score	4.000	4.000	0.000
Nro. Entidades SBS/Microf.		0	0
Riesgo Total SBS/Microf. *	0,00	0,00	
Deuda Directa	0,00	0,00	0,00
Deuda Indirecta	0,00	0,00	0,00
Deuda Castigada	0,00	0,00	0,00

Variación del Riesgo Total SBS/Microf. *	Antes	02/08/2022	Variación
Último Mes	0,00	0,00	0,00
Último Trimestre	0,00	0,00	0,00
Último Semestre	0,00	0,00	0,00
Último Año	0,00	0,00	0,00

Calificación SBS/Microf.	20/07/2022	02/08/2022	Variación
% NOR (Normal)	0.00	0.00	0.00
% CPP (Con Problemas Potenciales)	0.00	0.00	0.00
% DEF (Deficiente)	0.00	0.00	0.00
% DUD (Dudoso)	0.00	0.00	0.00
% PER (Pérdida)	0.00	0.00	0.00

Deuda vencida *	20/07/2022	02/08/2022	Variación
Documentos Impagos	358,75	364,94	
Total deuda vencida	358,75	364,94	6,19
Deuda por Otros Créditos *	20/07/2022	02/08/2022	Variación
Total deuda otros créditos	0,00	0,00	0,00

Detalle de la variación

Fuente - Acreedor *	20/07/2022	02/08/2022	Variación
Documentos Impagos			6,19

TELEFONICA MULTIMEDIA S.A.C.

358,75

364,94

6,19

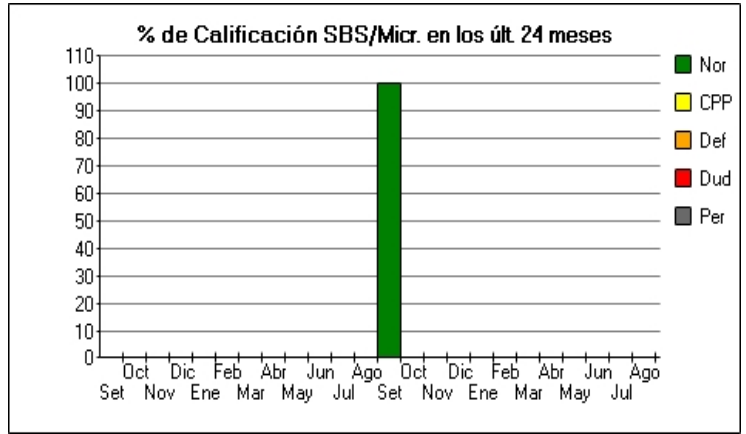
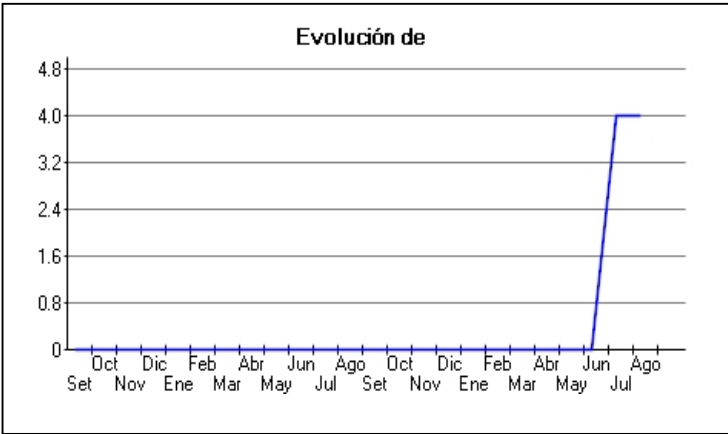
Posición Histórica

Montos expresados en unidades de soles*

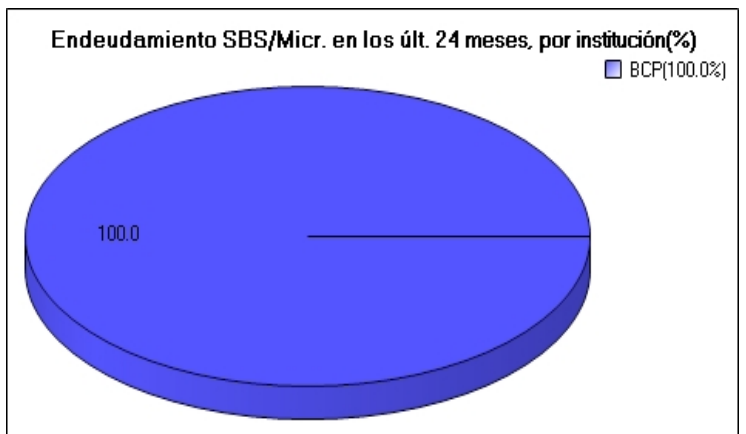
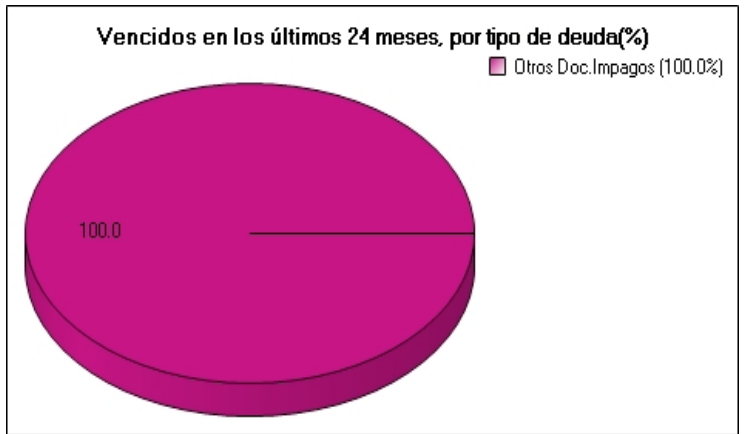
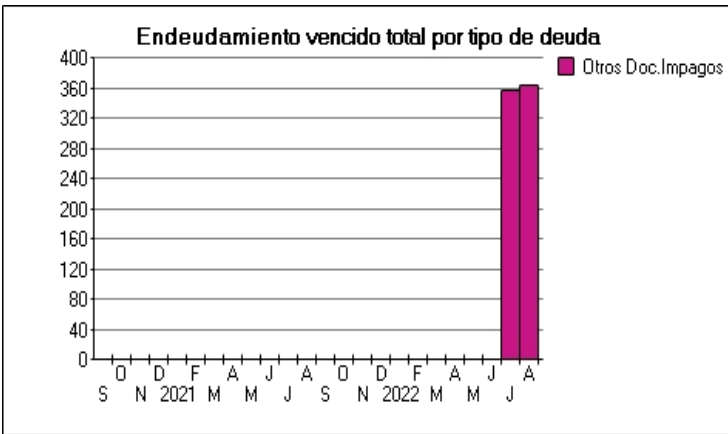
Fecha de Proceso	Sema. Actual	Sem. Riesgo	Var.	Superintendencia de Banca y Seguros (SBS/Microfinan.)				Otros Créditos	Otros Vencidos *				Ctas. Cerr./Anu.		Otros Repor. Negati.
				# Enti.	Deuda Total *	% Cali. normal	Peor Califi.(2)		Deuda Vencida *	Protestos	Docs. Impagos	Deuda Tributaria	Deuda Laboral	Cta. Cte.	
02/08/202	●	4.000	☰	0	0,00	0,00		0,00	0,00	364,94	0,00	0,00	0	0	0
20/07/202	●	4.000	☰	0	0,00	0,00		0,00	0,00	358,75	0,00	0,00	0	0	0
06/07/202	●	4.000	▼	0	0,00	0,00		0,00	0,00	358,75	0,00	0,00	0	0	0
30/06/202	●	0.000	☰	0	0,00	0,00		0,00	0,00	0,00	0,00	0,00	0	0	0
31/05/202	●	0.000	☰	0	0,00	0,00		0,00	0,00	0,00	0,00	0,00	0	0	0
30/04/202	●	0.000	☰	0	0,00	0,00		0,00	0,00	0,00	0,00	0,00	0	0	0
31/03/202	●	0.000	☰	0	0,00	0,00		0,00	0,00	0,00	0,00	0,00	0	0	0
28/02/202	●	0.000	☰	0	0,00	0,00		0,00	0,00	0,00	0,00	0,00	0	0	0
31/01/202	●	0.000	☰	0	0,00	0,00		0,00	0,00	0,00	0,00	0,00	0	0	0
31/12/202	●	0.000	☰	0	0,00	0,00		0,00	0,00	0,00	0,00	0,00	0	0	0
30/11/202	●	0.000	☰	0	0,00	0,00		0,00	0,00	0,00	0,00	0,00	0	0	0
22/10/202	●	0.000	☰	0	0,00	0,00		0,00	0,00	0,00	0,00	0,00	0	0	0
23/09/202	●	0.000	▲	1	136,56	100,00	NOR	0,00	0,00	0,00	0,00	0,00	0	0	0
31/08/202	●	0.000	☰	0	0,00	0,00		0,00	0,00	0,00	0,00	0,00	0	0	0
31/07/202	●	0.000	☰	0	0,00	0,00		0,00	0,00	0,00	0,00	0,00	0	0	0
30/06/202	●	0.000	☰	0	0,00	0,00		0,00	0,00	0,00	0,00	0,00	0	0	0
31/05/202	●	0.000	☰	0	0,00	0,00		0,00	0,00	0,00	0,00	0,00	0	0	0
30/04/202	●	0.000	☰	0	0,00	0,00		0,00	0,00	0,00	0,00	0,00	0	0	0
31/03/202	●	0.000	☰	0	0,00	0,00		0,00	0,00	0,00	0,00	0,00	0	0	0
28/02/202	●	0.000	☰	0	0,00	0,00		0,00	0,00	0,00	0,00	0,00	0	0	0
31/01/202	●	0.000	☰	0	0,00	0,00		0,00	0,00	0,00	0,00	0,00	0	0	0
31/12/202	●	0.000	▲	0	0,00	0,00		0,00	0,00	0,00	0,00	0,00	0	0	0
28/12/202	●	3.000	☰	0	0,00	0,00		0,00	0,00	0,00	296,00	1.300,00	0	0	0
21/12/202	●	3.000	▼	0	0,00	0,00		0,00	0,00	0,00	295,00	1.296,00	0	0	0
30/11/202	●	0.000	☰	0	0,00	0,00		0,00	0,00	0,00	0,00	0,00	0	0	0
31/10/202	●	0.000	☰	0	0,00	0,00		0,00	0,00	0,00	0,00	0,00	0	0	0
30/09/202	●	0.000	☰	0	0,00	0,00		0,00	0,00	0,00	0,00	0,00	0	0	0

Gráficos

Montos expresados en unidades de soles*



NOR: Normal, CPP: Con Problemas Potenciales, DEF: Deficiente, DUD: Dudoso, PER: Pérdida, SCAL: Sin Calificación



Reporte de Vencidos

Montos expresados en unidades de soles*

Fuente - Acreedor	MAY 2022			JUN 2022			JUL 2022			AGO 2022		
	# Docs.	Monto *	Dias V.	# Docs.	Monto *	Dias V.	# Docs.	Monto *	Dias V.	# Docs.	Monto *	Dias V.
Documentos Impagos												
TELEFONICA MULTIMEDIA S.A.C.		0,00			0,00		1	358,75	79	1	364,94	79
Total	0			0			1	358,75	79	1	364,94	79

Montos expresados en unidades de soles*

Fuente - Acreedor	ENE 2022			FEB 2022			MAR 2022			ABR 2022		
	# Docs.	Monto *	Dias V.	# Docs.	Monto *	Dias V.	# Docs.	Monto *	Dias V.	# Docs.	Monto *	Dias V.
Documentos Impagos												
TELEFONICA MULTIMEDIA S.A.C.		0,00			0,00			0,00			0,00	
Total	0			0			0			0		

Montos expresados en unidades de soles*

Fuente - Acreedor	SET 2021			OCT 2021			NOV 2021			DIC 2021		
	# Docs.	Monto *	Dias V.	# Docs.	Monto *	Dias V.	# Docs.	Monto *	Dias V.	# Docs.	Monto *	Dias V.
Documentos Impagos												
TELEFONICA MULTIMEDIA S.A.C.		0,00			0,00			0,00			0,00	
Total	0			0			0			0		

Reporte SBS/Microfinanzas

Montos expresados en unidades de soles*

Última fecha reportada por la SBS : 30/06/2022

ÚLTIMOS 6 MESES		MAR 2022 (SBS: FEB 2022)	ABR 2022 (SBS: MAR 2022)	MAY 2022 (SBS: ABR 2022)	JUN 2022 (SBS: MAY 2022)	JUL 2022 (SBS: JUN 2022)	AGO 2022 (SBS: JUN2022)
% Porcentaje de Calificación	NOR (Normal)	0.00	0.00	0.00	0.00	0.00	0.00
	CPP (Con Problemas Pote.)	0.00	0.00	0.00	0.00	0.00	0.00
	DEF (Deficiente)	0.00	0.00	0.00	0.00	0.00	0.00
	DUD (Dudoso)	0.00	0.00	0.00	0.00	0.00	0.00
	PER (Pérdida)	0.00	0.00	0.00	0.00	0.00	0.00

Institución	MAR 2022 (SBS: FEB 2022)		ABR 2022 (SBS: MAR 2022)		MAY 2022 (SBS: ABR 2022)		JUN 2022 (SBS: MAY 2022)		JUL 2022 (SBS: JUN 2022)		AGO 2022 (SBS: JUN2022)	
	Monto *	Dias V.	Monto *	Dias V.	Monto *	Dias V.	Monto *	Dias V.	Monto *	Dias V.	Monto *	Dias V.
BCP												
TOTAL	0,00		0,00		0,00		0,00		0,00		0,00	

Última fecha reportada por la SBS : 30/06/2022

Operación	MAR 2022 (SBS: FEB 2022)		ABR 2022 (SBS: MAR 2022)		MAY 2022 (SBS: ABR 2022)		JUN 2022 (SBS: MAY 2022)		JUL 2022 (SBS: JUN 2022)		AGO 2022 (SBS: JUN2022)	
	Monto *	Dias V.	Monto *	Dias V.	Monto *	Dias V.	Monto *	Dias V.	Monto *	Dias V.	Monto *	Dias V.
RESUMEN												

Montos expresados en unidades de soles*

Última fecha reportada por la SBS : 30/06/2022

6 MESES ANTERIORES		SET 2021 (SBS: AGO 2021)	OCT 2021 (SBS: SET 2021)	NOV 2021 (SBS: OCT 2021)	DIC 2021 (SBS: NOV 2021)	ENE 2022 (SBS: DIC 2021)	FEB 2022 (SBS: ENE 2022)
% Porcentaje de Calificación	NOR (Normal)	100.00	0.00	0.00	0.00	0.00	0.00
	CPP (Con Problemas Pote.)	0.00	0.00	0.00	0.00	0.00	0.00
	DEF (Deficiente)	0.00	0.00	0.00	0.00	0.00	0.00
	DUD (Dudoso)	0.00	0.00	0.00	0.00	0.00	0.00
	PER (Pérdida)	0.00	0.00	0.00	0.00	0.00	0.00

Institución	SET 2021 (SBS: AGO 2021)		OCT 2021 (SBS: SET 2021)		NOV 2021 (SBS: OCT 2021)		DIC 2021 (SBS: NOV 2021)		ENE 2022 (SBS: DIC 2021)		FEB 2022 (SBS: ENE 2022)	
	Monto *	Dias V.	Monto *	Dias V.	Monto *	Dias V.	Monto *	Dias V.	Monto *	Dias V.	Monto *	Dias V.

BCP	136,56	5								
TOTAL	136,56	5	0,00	0,00	0,00	0,00	0,00	0,00	0,00	0,00

Última fecha reportada por la SBS : 30/06/2022

Operación	SET 2021 (SBS: AGO 2021)		OCT 2021 (SBS: SET 2021)		NOV 2021 (SBS: OCT 2021)		DIC 2021 (SBS: NOV 2021)		ENE 2022 (SBS: DIC 2021)		FEB 2022 (SBS: ENE 2022)	
	Monto *	Dias V.	Monto *	Dias V.	Monto *	Dias V.	Monto *	Dias V.	Monto *	Dias V.	Monto *	Dias V.
RESUMEN												
- Total Deuda	136,56	5										
CREDITOS DIRECTOS												
- CRÉDITOS VIGENTES	136,56	5										
-- Pyme: SobregirosCC	136,56	5										

Reporte SBS/Microfinanzas por entidades

Reportado por : BCP

Última fecha reportada por la SBS : 30/06/2022

Operación	MAR 2022 (SBS: FEB2022)		ABR 2022 (SBS: MAR2022)		MAY 2022 (SBS: ABR2022)		JUN 2022 (SBS: MAY2022)		JUL 2022 (SBS: JUN2022)		AGO 2022 (SBS: JUN2022)	
	Monto *	Dias V.	Monto *	Dias V.	Monto *	Dias V.	Monto *	Dias V.	Monto *	Dias V.	Monto *	Dias V.
Calificación (2)												
RESUMEN												

Última fecha reportada por la SBS : 30/06/2022

Operación	SET 2021 (SBS: AGO2021)		OCT 2021 (SBS: SET2021)		NOV 2021 (SBS: OCT2021)		DIC 2021 (SBS: NOV2021)		ENE 2022 (SBS: DIC2021)		FEB 2022 (SBS: ENE2022)	
	Monto *	Dias V.	Monto *	Dias V.	Monto *	Dias V.	Monto *	Dias V.	Monto *	Dias V.	Monto *	Dias V.
Calificación (2)	NOR											
RESUMEN												
- Total Deuda	136,56	5										
CREDITOS DIRECTOS												
- CRÉDITOS VIGENTES	136,56	5										
-- Pyme: SobregirosCC	136,56	5										

Rectificaciones SBS

Entidad	Periodo SBS	Cuenta	Concepto Rectificación	Dice	Debe Decir
---------	-------------	--------	------------------------	------	------------

Aval/Codeudor

Montos expresados en unidades de soles*

Es Avalista de:

Información reportada por la SBS al 30/06/2022

Tipo Doc	Nro Documento	Nombre/Razón Social	Act	Pre	12m
----------	---------------	---------------------	-----	-----	-----

Montos expresados en unidades de soles*

Quiénes lo Avalan:

Información reportada por la SBS al 30/06/2022

Tipo Doc	Nro Documento	Nombre/Razón Social	Act	Pre	12m
----------	---------------	---------------------	-----	-----	-----

Montos expresados en unidades de soles*

Es Avalista de:

Información Reportada por Entidades de Microfinanzas / Otros Créditos

Tipo Doc	Nro Documento	Nombre/Razón Social	Act	Pre	12m
----------	---------------	---------------------	-----	-----	-----

Montos expresados en unidades de soles*

Quiénes lo Avalan:

Información Reportada por Entidades de Microfinanzas / Otros Créditos

Tipo Doc	Nro Documento	Nombre/Razón Social	Act	Pre	12m
----------	---------------	---------------------	-----	-----	-----

Documentos Protestados como Deudor/Aceptante

Montos expresados en unidades*

Reportado por la Cámara de Comercio de Lima (CCL)

Documentos Protestados sin Regularizar

	# Doc	Monto (S/) *	Max Días Venc.
Total:	0	0,00	

Tipo de Cambio 3.891

Nro. Secuencia	Tip. Reg. **	Acreedor/Girador	Tipo Doc.	Moneda	Monto *	Monto * (S/)	Boletín	F. Protesto	F. Venc	Días Venc.
----------------	--------------	------------------	-----------	--------	---------	--------------	---------	-------------	---------	------------

**PR: Protestos, CJ: Cobranza Judicial, MO: Moras, PP: Procesos Penales

Montos expresados en unidades*

Reportado por la Cámara de Comercio de Lima (CCL)

Documentos Protestados Regularizados

	# Doc	Monto (S/) *
Total:	0	0,00

Nro. Secuencia	Tip. Reg. **	Acreedor/Girador	Tipo Doc.	Moneda	Monto *	Monto * (S/)	Boletín	F. Protesto	F. Venc.	F. Reg
----------------	--------------	------------------	-----------	--------	---------	--------------	---------	-------------	----------	--------

**PR: Protestos, CJ: Cobranza Judicial, MO: Moras, PP: Procesos Penales

Detalle de Vencidos

Documentos Impagos

Montos expresados en unidades*

	# Doc	Monto (S/) *	Max Días Venc.
Total:	1	364,94	792

Se muestran los 10 primeros documentos ordenados por Fecha de Vencimiento, del más reciente al más antiguo

Tipo de Cambio 3.891

Nombre del Acreedor de la Obligación	Tipo Comprobante/ Concepto	Nro Comprobante	Condición Deuda	Moneda	Monto *	Monto * (S/)	F. Venc.
TELEFONICA MULTIMEDIA S.A.C.	Recibo	276323	MOROSIDAD	US\$	93,79	364,94	01/06/2020

Comercio Exterior

Montos expresados en unidades de dólares

Muestra información reportada por la SUNAT desde el 07/02/2011

Resumen por Ejercicio

Ejercicio	Actividad	Número de Operaciones	Importe USD *	N° Países	3 países con mayor número de operaciones
2022	IMPORTACIÓN	2	166.532,94	1	CHINA
2021	IMPORTACIÓN	3	273.061,14	1	CHINA
2018	IMPORTACIÓN	1	20.190,25	1	CHINA

Resumen por Meses

Actividad	Ejercicio	Mes	Número de Operaciones	Importe USD *	N° Países	3 países con mayor número de operaciones
IMPORTACIÓN	2022	FEBRERO	1	58.586,88	1	CHINA
		ENERO	1	107.946,05	1	CHINA
	2021	DICIEMBRE	1	49.323,64	1	CHINA
		NOVIEMBRE	1	101.078,02	1	CHINA
	2018	ENERO	1	122.659,48	1	CHINA
		DICIEMBRE	1	20.190,25	1	CHINA

PUBLICACIÓN DIARIO "EL PERUANO"

Reporte Otros Créditos

Institución	MAR 2022		ABR 2022		MAY 2022		JUN 2022		JUL 2022		AGO 2022	
	Monto *	Dias V.	Monto *	Dias V.	Monto *	Dias V.	Monto *	Dias V.	Monto *	Dias V.	Monto *	Dias V.
Institución												

Institución	SET 2021		OCT 2021		NOV 2021		DIC 2021		ENE 2022		FEB 2022	
	Monto *	Dias V.	Monto *	Dias V.	Monto *	Dias V.	Monto *	Dias V.	Monto *	Dias V.	Monto *	Dias V.
Institución												

Reporte Otros Créditos por entidades

Sin Información