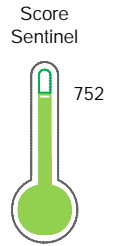


El reporte contiene solo los títulos seleccionados

- Información General
- Consulta Rápida
- Principales Acreedores
- Detalle Variación
- Posición Histórica
- Gráficos
- Rep. Vencidos
- Rep. SBS/Microf.
- SBS/Microf. Entidades
- Rectificaciones SBS
- Avalados/Avalistas
- Hechos de Importancia
- Documentos CCL
- Detalle de Vencidos
- Comercio Exterior
- Otros Créditos
- Otros Créd. Entidades
- Otros Rep. Negativos

RUC 20517930998 - PROSEGUR ACTIVA PERU S.A.

Fecha Proceso	Tipo Doc.	N. Doc.	Nota	Deuda Total *	Var.	Actual	Previo	12m
23/05/2022	RUC	20517930998	0.000	12.698.308,69				



Riesgo Bajo

\* La persona consultada cuenta con los siguientes créditos e indicadores.

Reactiva Perú

## Sentinel Sabio

Bancarizado: SI

### Recomendación de Sentinel Sabio

Evaluación Crediticia



**APROBAR**  
Producto Genérico

Detalle:

- Cumple con todas las reglas de evaluación

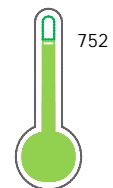
Cuota Estimada Mensual

S/ 568300,



### Score Sentinel

Nivel de Riesgo



Riesgo Bajo

Recomendación:

En este nivel de riesgo, 10 de 100 empresas podrían caer en incumplimiento en los próximos 12 meses

## Información General

### Datos Principales

09/06/2022: Última actualización de información reportada por SUNAT




Razón Social:	PROSEGUR ACTIVA PERU S.A.		
Nombre Comercial:	-		
Tipo de Contribuyente:	SOCIEDAD ANONIMA		
Estado de Contribuyente:	ACTIVO	Condición del Contribuyente:	HABIDO
Inicio de Actividades:	03/01/2008		
Tamaño contribuyente:	PRINCIPAL	Dependencia:	I.PRICO NACIONAL
Actividad Económica Principal	ACTIV. DE INVESTIGACION Y SEGURIDAD.		
Actividad Económica Secundaria 1	OTRAS ACTIVIDADES EMPRESARIAL	Actividad Económica Secundaria 2	-
Fecha Inscripción RRPP:	07/11/2007	Número de Partida Registral:	-
Folio:	-	Asiento:	-

### Agente de retención

### Direcciones Registradas

Dirección	Fuente
AVENIDA REPUBLICA DE PANAMA NRO 3890 SURQUILLO - LIMA - LIMA	SUNAT - DOMICILIO FISCAL
MZA. A1 LTE. 01 URBANIZACION LOS GERANIOS PIURA - PIURA - PIURA (AV. LAS PALMERAS MZ. A1 LT1)	SUNAT - L. COMERCIAL
AVENIDA SANTA VICTORIA NRO. 826 URBANIZACION SANTA VICTORIA CHICLAYO - CHICLAYO - LAMBAYEQUE	SUNAT - SUCURSAL
AVENIDA FATIMA NRO. 135 URBANIZACION LA MERCED TRUJILLO - TRUJILLO - LA LIBERTAD (IGLESIA FATIMA)	SUNAT - L. COMERCIAL
CALLE MALAGA GRENET NRO. 124 URBANIZACION MAGISTERIAL AREQUIPA - AREQUIPA - AREQUIPA	SUNAT - SUCURSAL
NRO. 5 DTO. A-01 RESIDENCIAL PASCUAL SACO CHICLAYO - CHICLAYO - LAMBAYEQUE	SUNAT - SUCURSAL
CALLE FRANCISCO SIVIRICHI NRO. 201 LTE. B-1 URBANIZACION MAGISTERIAL CUSCO - CUSCO - CUSCO	SUNAT - L. COMERCIAL
AVENIDA SAN MARTIN NRO. 1347 URBANIZACION SOL DE ICA ICA - ICA - ICA (COSTADO DE MINIMARKET)	SUNAT - L. COMERCIAL
AVENIDA LOS PROCERES NRO. 250 SANTIAGO DE SURCO - LIMA - LIMA	SUNAT - L. COMERCIAL
CALLE RICARDO ANGULO RAMIREZ NRO. 739 URBANIZACION CORPAC SAN ISIDRO - LIMA - LIMA (ZONA TERCERA)	SUNAT - L. COMERCIAL
JIRON SAN JUDAS TADEO NRO. 112 HUANCAYO - HUANCAYO - JUNIN	SUNAT - L. COMERCIAL
CALLE LOS TACONES MZA. K 2 LTE. 15 URBANIZACION SAN ISIDRO ICA - ICA - ICA	SUNAT - SUCURSAL
AVENIDA FATIMA NRO. 121 URBANIZACION LA MERCED 3RA ETAPA TRUJILLO - TRUJILLO - LA LIBERTAD (AV.FATIMA-121-123)	SUNAT - L. COMERCIAL
CALLE EL BOULEVARD NRO. 182 INT. 403 URBANIZACION HOGARES DE MONTEERRICO CHI SANTIAGO DE SURCO - LIMA - LIMA	SUNAT - OF.ADMINIST.
AVENIDA TOMAS RAMSEY NRO. 930 INT. 405 URBANIZACION SAN FELIPE MAGDALENA DEL MAR - LIMA - LIMA	SUNAT - OF.ADMINIST.
CALLE RICARDO ANGULO RAMIREZ NRO. 724 INT. 402 URBANIZACION CORPAC SAN ISIDRO - LIMA - LIMA	SUNAT - OF.ADMINIST.
AVENIDA MORRO SOLAR NRO. 1086 URBANIZACION SANTA TERESA DE LAS GARDE SANTIAGO DE SURCO - LIMA - LIMA (CALLE LA CHIRA 103)	SUNAT - DEPOSITO

### Representantes Legales

Nro Documento	Nombre de Representante	Act	Pre	12m	Fecha desde que ocupa Cargo	Cargo
00001189034	BAGEDELLI FEDERICO GUILLERMO				25/02/2020	GERENTE GENERAL

00001491726	GHIGLIONE VICTOR JOSE		06/12/2016	APODERADO
001189034	BAGEDELLI FEDERICO GUILLERMO		25/02/2020	GERENTE GENERAL
001491726	GHIGLIONE VICTOR JOSE		06/12/2016	APODERADO
07617396	CASTAÑEDA WERTHERMAN SILVIA MARILU		29/01/2021	APODERADO
40629379	PONCE RAZURI DANIELLA MILAGROS		16/08/2016	APODERADO
41145954	REYES PEÑA MAGALY PATRICIA		02/02/2022	APODERADO

## Empresas Relacionadas a:

## GHIGLIONE VICTOR JOSE

Ruc	Razón Social	Semáforos			Fecha desde que ocupa Cargo	Cargo	Estado
		Act	Pre	12m			
20100155371	REGUARD SECURITY CORP S.A.				19/02/2018	APODERADO	ACTIVO
20101155588	PROSEGURIDAD S A				24/08/2016	APODERADO	ACTIVO
20531282893	PROSEGURIDAD SELVA SOCIEDAD ANONIMA				10/02/2017	APODERADO	ACTIVO
20551766714	FUNDACION PROSEGUR				26/12/2017	APODERADO	ACTIVO
20556350214	PROSERVICIOS S.A.				29/08/2016	APODERADO	ACTIVO

## GHIGLIONE VICTOR JOSE

Ruc	Razón Social	Semáforos			Fecha desde que ocupa Cargo	Cargo	Estado
		Act	Pre	12m			
20100155371	REGUARD SECURITY CORP S.A.				19/02/2018	APODERADO	ACTIVO
20101155588	PROSEGURIDAD S A				24/08/2016	APODERADO	ACTIVO
20531282893	PROSEGURIDAD SELVA SOCIEDAD ANONIMA				10/02/2017	APODERADO	ACTIVO
20551766714	FUNDACION PROSEGUR				26/12/2017	APODERADO	ACTIVO
20556350214	PROSERVICIOS S.A.				29/08/2016	APODERADO	ACTIVO

## CASTAÑEDA WERTHERMAN SILVIA MARILU

Ruc	Razón Social	Semáforos			Fecha desde que ocupa Cargo	Cargo	Estado
		Act	Pre	12m			
20100155371	REGUARD SECURITY CORP S.A.				29/01/2021	DIRECTOR	ACTIVO
20514431109	PROSEGUR CAJEROS S.A.				29/01/2021	APODERADO	ACTIVO
20514431281	PROSEGUR TECNOLOGIA PERU S.A.				29/01/2021	APODERADO	ACTIVO
20531282893	PROSEGURIDAD SELVA SOCIEDAD ANONIMA				29/01/2021	APODERADO	ACTIVO
20544727061	EJECUTIVOS MULTIMEDIA S.A.C.				05/08/2011	APODERADO	ACTIVO
20547704640	PROSEGUR GESTION DE ACTIVOS S.A.				29/01/2021	GERENTE GENERAL	ACTIVO
20556350214	PROSERVICIOS S.A.				29/01/2021	APODERADO	ACTIVO

## PONCE RAZURI DANIELLA MILAGROS

Ruc	Razón Social	Semáforos			Fecha desde que ocupa Cargo	Cargo	Estado
		Act	Pre	12m			
20100155371	REGUARD SECURITY CORP S.A.				19/02/2018	APODERADO	ACTIVO
20101155588	PROSEGURIDAD S A				24/08/2016	APODERADO	ACTIVO
20514431281	PROSEGUR TECNOLOGIA PERU S.A.				18/08/2016	APODERADO	ACTIVO
20531282893	PROSEGURIDAD SELVA SOCIEDAD ANONIMA				10/02/2017	APODERADO	ACTIVO
20547697848	PROSEGUR SERVICIOS ADMINISTRATIVOS S.A. EN LIQUIDACIÓN				06/03/2017	LIQUIDADOR	BAJA DE OFICIO
20547704640	PROSEGUR GESTION DE ACTIVOS S.A.				25/08/2017	APODERADO	ACTIVO
20556350214	PROSERVICIOS S.A.				29/08/2016	APODERADO	ACTIVO

## REYES PEÑA MAGALY PATRICIA

Ruc	Razón Social	Semáforos			Fecha desde que ocupa Cargo	Cargo	Estado
		Act	Pre	12m			
20100148162	CIA DE SEGURIDAD PROSEGUR S A				03/02/2022	APODERADO	ACTIVO
20100155371	REGUARD SECURITY CORP S.A.				02/02/2022	APODERADO	ACTIVO
20101155588	PROSEGURIDAD S A				02/02/2022	APODERADO	ACTIVO

20514431109	PROSEGUR CAJEROS S.A.				03/02/2022	APODERADO	ACTIVO
20514431281	PROSEGUR TECNOLOGIA PERU S.A.				02/02/2022	APODERADO	ACTIVO
20531282893	PROSEGURIDAD SELVA SOCIEDAD ANONIMA				02/02/2022	APODERADO	ACTIVO
20547704640	PROSEGUR GESTION DE ACTIVOS S.A.				18/02/2022	APODERADO	ACTIVO
20556350214	PROSERVICIOS S.A.				18/02/2022	APODERADO	ACTIVO
20603779305	MEK TAX CONSULTORES S.A.C. - MEK TAX S.A.C.				05/10/2018	SUB GERENTE	ACTIVO

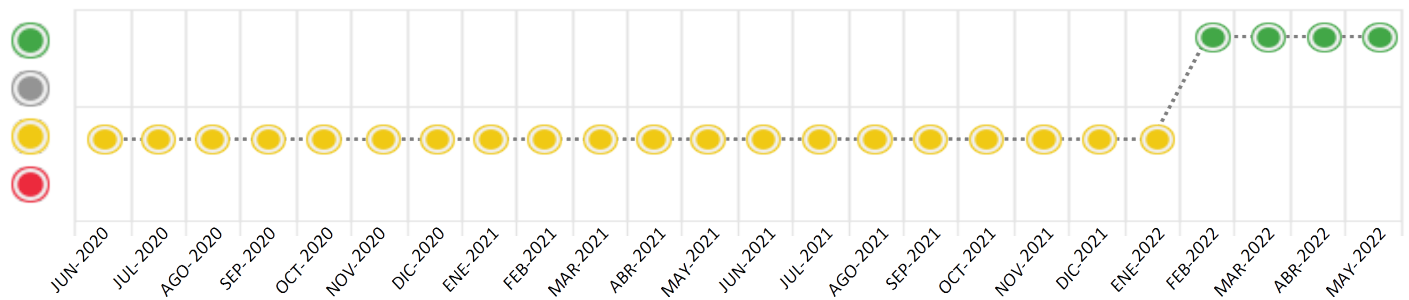
## Consulta Rápida

### Documento de identidad consultado

Fecha Proceso	Tipo Doc.	N. Doc.	Nombre o Raz. Social	Nota	Deuda Total *	Var.	Actual	Previo	12m
23/05/2022	RUC	20517930998	PROSEGUR ACTIVA PERU S.A.	0.000	12.698.308,69				

Montos expresados en unidades de soles\*

Semáforos de los últimos 24 meses



Semáforo	Descripción
	No registra información de deudas
	Mínimo Riesgo: Sin deudas vencidas
	Mediano Riesgo: Deudas con poco atraso*
	Alto Riesgo: Deudas con atraso significativo*

\*Semáforo deuda menor: Deuda vencida menor S/ 100 personas naturales o menor S/ 500 personas jurídicas

Verde:  $0 \leq \text{Sem.} < 0,001$   
 Amarillo:  $0,001 \leq \text{Sem.} \leq 2$   
 Rojo:  $2 < \text{Sem.} \leq 6$

Variación	Descripción
	Variación Negativa: La nueva información reportada ha incrementado tu riesgo crediticio
	Variación Positiva: La nueva información ha mejorado tu posición de riesgo
	Variación Porcentual Positiva: El monto total reportado por la SBS/Microfinanzas o número de instituciones financieras ha aumentado
	Variación Porcentual Negativa: El monto total reportado por la SBS/Microfinanzas o número de instituciones financieras ha disminuido
	Aproximadamente igual o igual

## Detalle de la deuda SBS/Microfinanzas

Entidad	Deuda Anterior			Deuda a MAY 2022				Rect. (1)	Disc.
	NOV 2021	FEB 2022	ABR 2022	Fecha Inf.	Calif. (2)	Monto *	Días Venc.		
BBVA	3.349.146,69	6.483.649,66	7.313.518,99	30/04/2022	NOR	8.089.986,82			
BCP	6.720.579,87	5.665.607,15	4.960.805,75	30/04/2022	NOR	4.608.321,87			
<b>TOTAL</b>	<b>10.069.726,56</b>	<b>12.149.256,81</b>	<b>12.274.324,74</b>			<b>12.698.308,69</b>			

(1) Ver detalle en el cuadro de Rectificaciones SBS

(2) NOR: Normal, CPP: Con Problemas Potenciales, DEF: Deficiente, DUD: Dudoso, PER: Pérdida, SCAL: Sin Calificación

## Detalle de la deuda de Otros Créditos

Entidad	Deuda Anterior			Deuda a MAY 2022				Disc.
	NOV 2021	FEB 2022	ABR 2022	Fecha Inf.	Calif. (2)	Monto	Días Venc.	
<b>TOTAL</b>								

(2) NOR: Normal, CPP: Con Problemas Potenciales, DEF: Deficiente, DUD: Dudoso, PER: Pérdida, SCAL: Sin Calificación

## Detalle de vencidos

# Doc	Fuente - Acreedor	Monto *	Días Venc.

## Utilización de Líneas de Crédito

Instituciones	**	Línea Aprobada	Línea No Utilizada	Línea Utilizada	% L. Uti.
<b>TOTAL</b>					<b>0%</b>

\*\*Tipo de Crédito

## Principales Acreedores

Montos expresados en unidades de soles\*

## Resumen de Deudas

Descripción de la Deuda	Monto *	Días
Deuda total SBS al 30/04/2022	12.698.308,69	
% Calificación normal	100.00	
Peor Calificación (2)	NOR	
Otros Créditos	0,00	****

## Detalle de deuda SBS/Microfinanzas

Institución SBS	Calif. (2)	Saldo *	% Ven.	Días Venc.	Rect.(1)
BBVA	NOR	8.089.986,82	0.00		
BCP	NOR	4.608.321,87	0.00		
<b>Deuda Total SBS/MicroFinanzas</b>		<b>12.698.308,69</b>	<b>0</b>		

## Detalle de Riesgos SBS/Microfinanzas

Concepto	Saldo *
Deuda Directa	12.698.308,69
Deuda Indirecta	0,00
Deuda Castigada	0,00
Deuda Total SBS/MicroFinanzas	12.698.308,69
Línea Tarj.Cred. No utilizada	0,00
Total Riesgo SBS/MicroFinanzas	12.698.308,69

## Detalle de deuda Otros Créditos

Empresa	Calif. (2)	Saldo *	% Ven.	Días Venc.	Disc.
Deuda Total Otros Créditos		0,00	0		

## Detalle de vencidos

# Doc	Fuente - Acreedor	Monto *	Días Venc.
-------	-------------------	---------	------------

## Detalle Variación

Montos expresados en unidades de soles\*

## Resumen de la variación

Descripción de la deuda	25/04/2022	23/05/2022	Variación
Score	0.000	0.000	0.000
Nro. Entidades SBS/Microf.	2	2	0
Riesgo Total SBS/Microf. *	12.274.324,74	12.698.308,69	
Deuda Directa	12.274.324,74	12.698.308,69	423.983,95
Deuda Indirecta	0,00	0,00	0,00
Deuda Castigada	0,00	0,00	0,00

Variación del Riesgo Total SBS/Microf. *	Antes	23/05/2022	Variación
Último Mes	12.274.324,74	12.698.308,69	423.983,95
Último Trimestre	12.149.256,81	12.698.308,69	549.051,88
Último Semestre	10.069.726,56	12.698.308,69	2.628.582,13
Último Año	8.400.000,00	12.698.308,69	4.298.308,69

Calificación SBS/Microf.	25/04/2022	23/05/2022	Variación
% NOR (Normal)	100.00	100.00	
% CPP (Con Problemas Potenciales)	0.00	0.00	0.00
% DEF (Deficiente)	0.00	0.00	0.00
% DUD (Dudoso)	0.00	0.00	0.00
% PER (Pérdida)	0.00	0.00	0.00

Deuda vencida *	25/04/2022	23/05/2022	Variación
Total deuda vencida	0,00	0,00	0,00
Deuda por Otros Créditos *	25/04/2022	23/05/2022	Variación

Total deuda otros créditos	0,00	0,00	0,00
----------------------------	------	------	------

## Detalle de la variación

Fuente - Acreedor *	25/04/2022	23/05/2022	Variación
---------------------	------------	------------	-----------

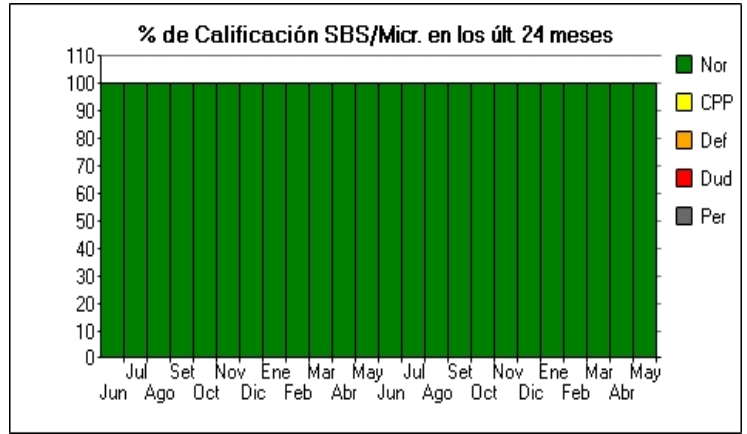
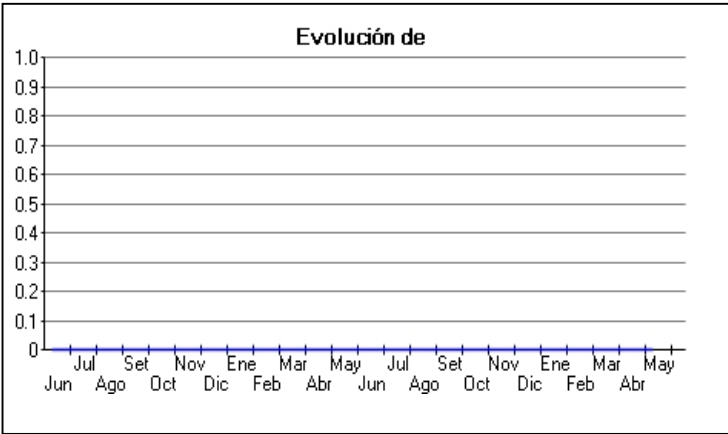
## Posición Histórica

Montos expresados en unidades de soles\*

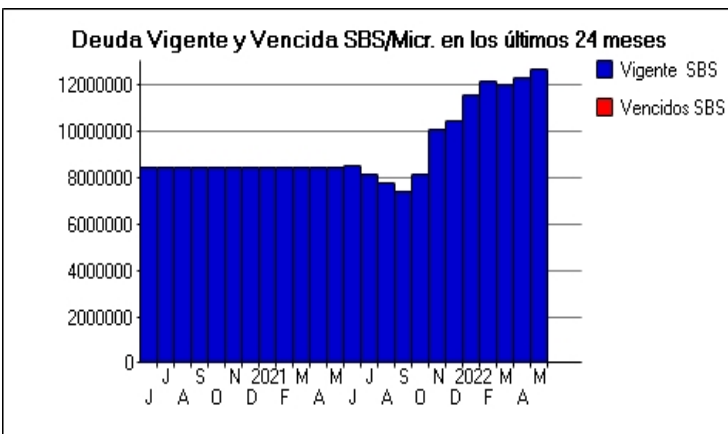
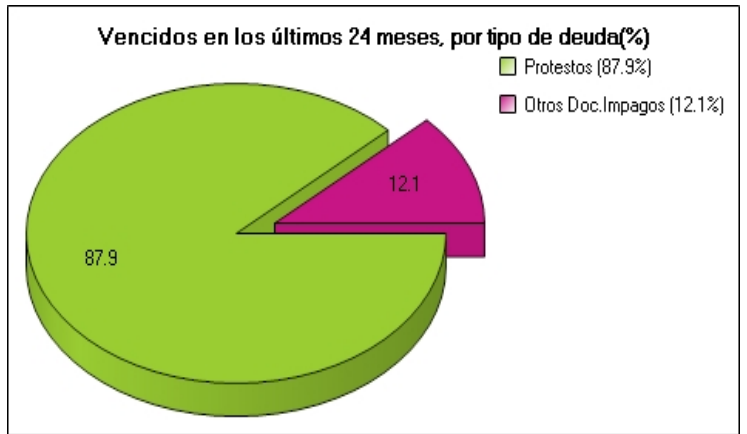
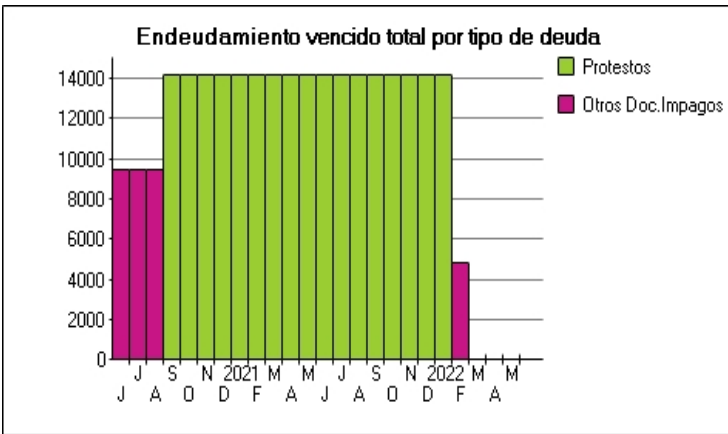
Fecha de Proceso	Sema. Actual	Sem. Riesgo	Var.	Superintendencia de Banca y Seguros (SBS/Microfinan.)				Otros Créditos	Otros Vencidos *				Ctas. Cerr./Anu.		Otros Repor. Negati.		
				# Enti.	Deuda Total *	% Cali. normal	Peor Califi.(2)		Deuda Vencida *	Protestos	Docs. Impagos	Deuda Tributaria	Deuda Laboral	Cta. Cte.		Tar. Créd.	
23/05/2022	●	0.000	⊘	2	12.698.308,69	100.00	NOR	0,00	0,00	0,00	0,00	0,00	0,00	0,00	0	0	0
25/04/2022	●	0.000	⊘	2	12.274.324,74	100.00	NOR	0,00	0,00	0,00	0,00	0,00	0,00	0,00	0	0	0
31/03/2022	●	0.000	⊘	2	11.964.127,51	100.00	NOR	0,00	0,00	0,00	0,00	0,00	0,00	0,00	0	0	0
22/03/2022	●	0.000	⊘	2	11.964.127,51	100.00	NOR	0,00	0,00	0,00	4.808,50	0,00	0,00	0,00	0	0	0
23/02/2022	●	0.000	⊘	2	12.149.256,81	100.00	NOR	0,00	0,00	0,00	4.808,50	0,00	0,00	0,00	0	0	0
07/02/2022	●	0.000	▲	2	11.544.192,51	100.00	NOR	0,00	0,00	0,00	4.808,50	0,00	0,00	0,00	0	0	0
03/02/2022	●	0.003	⊘	2	11.544.192,51	100.00	NOR	0,00	0,00	14.181,18	4.808,50	0,00	0,00	0,00	0	0	0
24/01/2022	●	0.002	⊘	2	11.544.192,51	100.00	NOR	0,00	0,00	14.181,18	0,00	0,00	0,00	0,00	0	0	0
12/01/2022	●	0.002	⊘	2	10.425.886,57	100.00	NOR	0,00	0,00	14.181,18	0,00	0,00	0,00	0,00	0	0	0
21/12/2022	●	0.002	⊘	2	10.425.886,57	100.00	NOR	0,00	0,00	14.181,18	0,00	0,00	0,00	0,00	0	0	0
23/11/2022	●	0.002	⊘	2	10.069.726,56	100.00	NOR	0,00	0,00	14.181,18	0,00	0,00	0,00	0,00	0	0	0
22/10/2022	●	0.003	⊘	2	8.141.893,71	100.00	NOR	0,00	0,00	14.181,18	0,00	0,00	0,00	0,00	0	0	0
30/09/2022	●	0.003	⊘	1	7.422.374,63	100.00	NOR	0,00	0,00	14.181,18	0,00	0,00	0,00	0,00	0	0	0
23/09/2022	●	0.003	⊘	1	7.422.374,63	100.00	NOR	0,00	0,00	14.181,18	0,00	0,00	0,00	0,00	0	0	0
23/08/2022	●	0.003	⊘	1	7.773.253,66	100.00	NOR	0,00	0,00	14.181,18	0,00	0,00	0,00	0,00	0	0	0
24/07/2022	●	0.003	⊘	1	8.123.301,52	100.00	NOR	0,00	0,00	14.181,18	0,00	0,00	0,00	0,00	0	0	0
23/06/2022	●	0.002	⊘	1	8.473.283,88	100.00	NOR	0,00	0,00	14.181,18	0,00	0,00	0,00	0,00	0	0	0
24/05/2022	●	0.002	⊘	1	8.400.000,00	100.00	NOR	0,00	0,00	14.181,18	0,00	0,00	0,00	0,00	0	0	0
23/04/2022	●	0.002	⊘	1	8.400.000,00	100.00	NOR	0,00	0,00	14.181,18	0,00	0,00	0,00	0,00	0	0	0
25/03/2022	●	0.002	⊘	1	8.400.000,00	100.00	NOR	0,00	0,00	14.181,18	0,00	0,00	0,00	0,00	0	0	0
26/02/2022	●	0.002	⊘	1	8.400.000,00	100.00	NOR	0,00	0,00	14.181,18	0,00	0,00	0,00	0,00	0	0	0
23/01/2022	●	0.002	⊘	1	8.400.000,00	100.00	NOR	0,00	0,00	14.181,18	0,00	0,00	0,00	0,00	0	0	0
14/01/2022	●	0.002	⊘	1	8.400.000,00	100.00	NOR	0,00	0,00	14.181,18	0,00	0,00	0,00	0,00	0	0	0
22/12/2022	●	0.002	⊘	1	8.400.000,00	100.00	NOR	0,00	0,00	14.181,18	0,00	0,00	0,00	0,00	0	0	0
25/11/2022	●	0.002	⊘	1	8.400.000,00	100.00	NOR	0,00	0,00	14.181,18	0,00	0,00	0,00	0,00	0	0	0
24/10/2022	●	0.002	⊘	1	8.400.000,00	100.00	NOR	0,00	0,00	14.181,18	0,00	0,00	0,00	0,00	0	0	0
28/09/2022	●	0.001	⊘	1	8.400.000,00	100.00	NOR	0,00	0,00	14.181,18	0,00	0,00	0,00	0,00	0	0	0
23/09/2022	●	0.001	⊘	1	8.400.000,00	100.00	NOR	0,00	0,00	14.181,18	0,00	0,00	0,00	0,00	0	0	0
15/09/2022	●	0.004	⊘	1	8.400.000,00	100.00	NOR	0,00	0,00	14.181,18	9.475,00	0,00	0,00	0,00	0	0	0
24/08/2022	●	0.001	⊘	1	8.400.000,00	100.00	NOR	0,00	0,00	0,00	9.475,00	0,00	0,00	0,00	0	0	0
06/08/2022	●	0.001	⊘	1	8.400.000,00	100.00	NOR	0,00	0,00	0,00	9.475,00	0,00	0,00	0,00	0	0	0
24/07/2022	●	0.001	⊘	1	8.400.000,00	100.00	NOR	0,00	0,00	0,00	9.475,00	0,00	0,00	0,00	0	0	0
24/06/2022	●	0.001	⊘	1	8.400.000,00	100.00	NOR	0,00	0,00	0,00	9.475,00	0,00	0,00	0,00	0	0	0
23/06/2022	●	0.001	▲	1	8.400.000,00	100.00	NOR	0,00	0,00	0,00	10.183,00	0,00	0,00	0,00	0	0	0

**Gráficos**

Montos expresados en unidades de soles\*



NOR: Normal, CPP: Con Problemas Potenciales, DEF: Deficiente, DUD: Dudoso, PER: Pérdida, SCAL: Sin Calificación





## Reporte de Vencidos

Montos expresados en unidades de soles\*

Fuente - Acreedor	FEB 2022			MAR 2022			ABR 2022			MAY 2022		
	# Docs.	Monto *	Dias V.	# Docs.	Monto *	Dias V.	# Docs.	Monto *	Dias V.	# Docs.	Monto *	Dias V.
Protestos Sin Regularizar												
TAI LOY S.A.		0,00	0		0,00			0,00			0,00	
Total	0			0			0			0		
Documentos Impagos												
SIGSO CONSULTORES LABORALES SOCIEDAD ANONIM	1	4.808,50	109		0,00	0		0,00			0,00	
Total	1	4.808,50	109	0			0			0		

Montos expresados en unidades de soles\*

Fuente - Acreedor	OCT 2021			NOV 2021			DIC 2021			ENE 2022		
	# Docs.	Monto *	Dias V.	# Docs.	Monto *	Dias V.	# Docs.	Monto *	Dias V.	# Docs.	Monto *	Dias V.
Protestos Sin Regularizar												
TAI LOY S.A.	1	14.181,18	494	1	14.181,18	524	1	14.181,18	55	1	14.181,18	58
Total	1	14.181,18	494	1	14.181,18	524	1	14.181,18	55	1	14.181,18	58
Documentos Impagos												
SIGSO CONSULTORES LABORALES SOCIEDAD ANONIM		0,00			0,00			0,00			0,00	
Total	0			0			0			0		

Montos expresados en unidades de soles\*

Fuente - Acreedor	JUN 2021			JUL 2021			AGO 2021			SET 2021		
	# Docs.	Monto *	Dias V.	# Docs.	Monto *	Dias V.	# Docs.	Monto *	Dias V.	# Docs.	Monto *	Dias V.
Protestos Sin Regularizar												
TAI LOY S.A.	1	14.181,18	371	1	14.181,18	402	1	14.181,18	43	1	14.181,18	46
Total	1	14.181,18	371	1	14.181,18	402	1	14.181,18	43	1	14.181,18	46
Documentos Impagos												
SIGSO CONSULTORES LABORALES SOCIEDAD ANONIM		0,00			0,00			0,00			0,00	
Total	0			0			0			0		

## Reporte SBS/Microfinanzas

Montos expresados en unidades de soles\*

Última fecha reportada por la SBS : 30/04/2022

ÚLTIMOS 6 MESES		DIC 2021 (SBS: NOV 2021)	ENE 2022 (SBS: DIC 2021)	FEB 2022 (SBS: ENE 2022)	MAR 2022 (SBS: FEB 2022)	ABR 2022 (SBS: MAR 2022)	MAY 2022 (SBS: ABR 2022)
NOR (Normal)		100,00	100,00	100,00	100,00	100,00	100,00
% Porcentaje de	CPP (Con Problemas Pote.)	0,00	0,00	0,00	0,00	0,00	0,00
	DEF (Deficiente)	0,00	0,00	0,00	0,00	0,00	0,00
Calificación	DUD (Dudoso)	0,00	0,00	0,00	0,00	0,00	0,00
	PER (Pérdida)	0,00	0,00	0,00	0,00	0,00	0,00

Institución	DIC 2021 (SBS: NOV 2021)		ENE 2022 (SBS: DIC 2021)		FEB 2022 (SBS: ENE 2022)		MAR 2022 (SBS: FEB 2022)		ABR 2022 (SBS: MAR 2022)		MAY 2022 (SBS: ABR 2022)	
	Monto *	Dias V.	Monto *	Dias V.	Monto *	Dias V.	Monto *	Dias V.	Monto *	Dias V.	Monto *	Dias V.
BBVA	4.056.758,72		5.526.770,47		6.483.649,66		6.650.597,78		7.313.518,99		8.089.986,82	
BCP	6.369.127,85		6.017.422,04		5.665.607,15		5.313.529,73		4.960.805,75		4.608.321,87	
TOTAL	10.425.886,57		11.544.192,51		12.149.256,81		11.964.127,51		12.274.324,74		12.698.308,69	

Última fecha reportada por la SBS : 30/04/2022

Operación	DIC 2021 (SBS: NOV 2021)		ENE 2022 (SBS: DIC 2021)		FEB 2022 (SBS: ENE 2022)		MAR 2022 (SBS: FEB 2022)		ABR 2022 (SBS: MAR 2022)		MAY 2022 (SBS: ABR 2022)	
	Monto *	Dias V.	Monto *	Dias V.	Monto *	Dias V.	Monto *	Dias V.	Monto *	Dias V.	Monto *	Dias V.
RESUMEN												
- Total Deuda	10.425.886,57		11.544.192,51		12.149.256,81		11.964.127,51		12.274.324,74		12.698.308,69	
- Garantías	9.264.706,00		10.561.008,00		11.382.066,00		11.442.589,00		12.010.460,00		12.669.510,00	
- PROGRAMA REACTIVA PERU	6.369.127,85		6.017.422,04		5.665.607,15		5.313.529,73		4.960.805,75		4.608.321,87	

CREDITOS DIRECTOS						
- CREDITOS VIGENTES	10.425.886,57	11.544.192,51	12.149.256,81	11.964.127,51	12.274.324,74	12.698.308,69
-- GranE:Préstamos	6.369.127,85	6.017.422,04	5.665.607,15	5.313.529,73	4.960.805,75	4.608.321,87
--- NoRevolventes	6.369.127,85	6.017.422,04	5.665.607,15	5.313.529,73	4.960.805,75	4.608.321,87
-- LEASE BACK	4.056.758,72	5.526.770,47	6.483.649,66	6.650.597,78	7.313.518,99	8.089.986,82
GARANTIAS						
- GARANTIAS RECIBIDAS	9.264.706,87	10.561.009,17	11.382.067,26	11.442.590,32	12.010.461,14	12.669.511,04
-- Gob. Nacional Reactiva Perú	5.095.302,28	4.813.937,63	4.532.485,72	4.250.823,78	3.968.644,60	3.686.657,50
-- OtrasGtiasNoPref	4.169.404,59	5.747.071,54	6.849.581,54	7.191.766,54	8.041.816,54	8.982.853,54

Montos expresados en unidades de soles\*

Última fecha reportada por la SBS : 30/04/2022

6 MESES ANTERIORES		JUN 2021 (SBS: MAY 2021)	JUL 2021 (SBS: JUN 2021)	AGO 2021 (SBS: JUL 2021)	SET 2021 (SBS: AGO 2021)	OCT 2021 (SBS: SET 2021)	NOV 2021 (SBS: OCT 2021)
% Porcentaje	NOR (Normal)	100.00	100.00	100.00	100.00	100.00	100.00
	CPP (Con Problemas Pote.)	0.00	0.00	0.00	0.00	0.00	0.00
de	DEF (Deficiente)	0.00	0.00	0.00	0.00	0.00	0.00
Calificación	DUD (Dudoso)	0.00	0.00	0.00	0.00	0.00	0.00
	PER (Pérdida)	0.00	0.00	0.00	0.00	0.00	0.00

Institución	JUN 2021 (SBS: MAY 2021)		JUL 2021 (SBS: JUN 2021)		AGO 2021 (SBS: JUL 2021)		SET 2021 (SBS: AGO 2021)		OCT 2021 (SBS: SET 2021)		NOV 2021 (SBS: OCT 2021)	
	Monto *	Dias V.	Monto *	Dias V.	Monto *	Dias V.	Monto *	Dias V.	Monto *	Dias V.	Monto *	Dias V.
BBVA									1.070.285,59		3.349.146,69	
BCP	8.473.283,88		8.123.301,52		7.773.253,66		7.422.374,63		7.071.608,12		6.720.579,87	
TOTAL	8.473.283,88		8.123.301,52		7.773.253,66		7.422.374,63		8.141.893,71		10.069.726,56	

Última fecha reportada por la SBS : 30/04/2022

Operación	JUN 2021 (SBS: MAY 2021)		JUL 2021 (SBS: JUN 2021)		AGO 2021 (SBS: JUL 2021)		SET 2021 (SBS: AGO 2021)		OCT 2021 (SBS: SET 2021)		NOV 2021 (SBS: OCT 2021)	
	Monto *	Dias V.	Monto *	Dias V.	Monto *	Dias V.	Monto *	Dias V.	Monto *	Dias V.	Monto *	Dias V.
RESUMEN												
- Total Deuda	8.473.283,88		8.123.301,52		7.773.253,66		7.422.374,63		8.141.893,71		10.069.726,56	
- Garantías	6.778.627,00		6.498.641,00		6.218.602,00		5.937.899,00		6.727.571,00		8.752.860,00	
- PROGRAMA REACTIVA PERU	8.473.283,88		8.123.301,52		7.773.253,66		7.422.374,63		7.071.608,12		6.720.579,87	
CREDITOS DIRECTOS												
- CREDITOS VIGENTES	8.473.283,88		8.123.301,52		7.773.253,66		7.422.374,63		8.141.893,71		10.069.726,56	
-- GranE:Préstamos	8.473.283,88		8.123.301,52		7.773.253,66		7.422.374,63		7.071.608,12		6.720.579,87	
--- NoRevolventes	8.473.283,88		8.123.301,52		7.773.253,66		7.422.374,63		7.071.608,12		6.720.579,87	
-- LEASE BACK									1.070.285,59		3.349.146,69	
GARANTIAS												
- GARANTIAS RECIBIDAS	6.778.627,10		6.498.641,22		6.218.602,93		5.937.899,70		6.727.572,09		8.752.861,49	
-- Gob. Nacional Reactiva Perú	6.778.627,10		6.498.641,22		6.218.602,93		5.937.899,70		5.657.286,50		5.376.463,90	
-- OtrasGtiasNoPref									1.070.285,59		3.376.397,59	

## Reporte SBS/Microfinanzas por entidades

Reportado por : BBVA

Última fecha reportada por la SBS : 30/04/2022

Operación	DIC 2021 (SBS: NOV2021)		ENE 2022 (SBS: DIC2021)		FEB 2022 (SBS: ENE2022)		MAR 2022 (SBS: FEB2022)		ABR 2022 (SBS: MAR2022)		MAY 2022 (SBS: ABR2022)	
	Monto *	Dias V.	Monto *	Dias V.	Monto *	Dias V.	Monto *	Dias V.	Monto *	Dias V.	Monto *	Dias V.
Calificación (2)	NOR		NOR		NOR		NOR		NOR		NOR	
RESUMEN												
- Total Deuda	4.056.758,72		5.526.770,47		6.483.649,66		6.650.597,78		7.313.518,99		8.089.986,82	
- Garantías	4.169.404,00		5.747.071,00		6.849.581,00		7.191.766,00		8.041.816,00		8.982.853,00	
CREDITOS DIRECTOS												
- CRÉDITOS VIGENTES	4.056.758,72		5.526.770,47		6.483.649,66		6.650.597,78		7.313.518,99		8.089.986,82	
-- LEASE BACK	4.056.758,72		5.526.770,47		6.483.649,66		6.650.597,78		7.313.518,99		8.089.986,82	
GARANTIAS												
- GARANTIAS RECIBIDAS	4.169.404,59		5.747.071,54		6.849.581,54		7.191.766,54		8.041.816,54		8.982.853,54	
-- OtrasGtiasNoPref	4.169.404,59		5.747.071,54		6.849.581,54		7.191.766,54		8.041.816,54		8.982.853,54	

Última fecha reportada por la SBS : 30/04/2022

Operación	JUN 2021 (SBS: MAY2021)		JUL 2021 (SBS: JUN2021)		AGO 2021 (SBS: JUL2021)		SET 2021 (SBS: AGO2021)		OCT 2021 (SBS: SET2021)		NOV 2021 (SBS: OCT2021)	
	Monto *	Dias V.	Monto *	Dias V.	Monto *	Dias V.	Monto *	Dias V.	Monto *	Dias V.	Monto *	Dias V.
Calificación (2)												
RESUMEN												
- Total Deuda										1.070.285,59		3.349.146,69
- Garantías										1.070.285,00		3.376.397,00
CREDITOS DIRECTOS												
- CRÉDITOS VIGENTES										1.070.285,59		3.349.146,69
-- LEASE BACK										1.070.285,59		3.349.146,69
GARANTIAS												
- GARANTIAS RECIBIDAS										1.070.285,59		3.376.397,59
-- OtrasGtiasNoPref										1.070.285,59		3.376.397,59

Reportado por : BCP

Última fecha reportada por la SBS : 30/04/2022

Operación	DIC 2021 (SBS: NOV2021)		ENE 2022 (SBS: DIC2021)		FEB 2022 (SBS: ENE2022)		MAR 2022 (SBS: FEB2022)		ABR 2022 (SBS: MAR2022)		MAY 2022 (SBS: ABR2022)	
	Monto *	Dias V.	Monto *	Dias V.	Monto *	Dias V.	Monto *	Dias V.	Monto *	Dias V.	Monto *	Dias V.
Calificación (2)												
RESUMEN												
- Total Deuda	6.369.127,85		6.017.422,04		5.665.607,15		5.313.529,73		4.960.805,75		4.608.321,87	
- Garantías	5.095.302,00		4.813.937,00		4.532.485,00		4.250.823,00		3.968.644,00		3.686.657,00	
- PROGRAMA REACTIVA PERU	6.369.127,85		6.017.422,04		5.665.607,15		5.313.529,73		4.960.805,75		4.608.321,87	
CREDITOS DIRECTOS												
- CRÉDITOS VIGENTES	6.369.127,85		6.017.422,04		5.665.607,15		5.313.529,73		4.960.805,75		4.608.321,87	
-- GranE:Préstamos	6.369.127,85		6.017.422,04		5.665.607,15		5.313.529,73		4.960.805,75		4.608.321,87	
--- NoRevolventes	6.369.127,85		6.017.422,04		5.665.607,15		5.313.529,73		4.960.805,75		4.608.321,87	
GARANTIAS												
- GARANTIAS RECIBIDAS	5.095.302,28		4.813.937,63		4.532.485,72		4.250.823,78		3.968.644,60		3.686.657,50	
-- Gob. Nacional Reactiva Perú	5.095.302,28		4.813.937,63		4.532.485,72		4.250.823,78		3.968.644,60		3.686.657,50	

Última fecha reportada por la SBS : 30/04/2022

Operación	JUN 2021 (SBS: MAY2021)		JUL 2021 (SBS: JUN2021)		AGO 2021 (SBS: JUL2021)		SET 2021 (SBS: AGO2021)		OCT 2021 (SBS: SET2021)		NOV 2021 (SBS: OCT2021)	
	Monto *	Dias V.	Monto *	Dias V.	Monto *	Dias V.	Monto *	Dias V.	Monto *	Dias V.	Monto *	Dias V.
Calificación (2)												
RESUMEN												
- Total Deuda	8.473.283,88		8.123.301,52		7.773.253,66		7.422.374,63		7.071.608,12		6.720.579,87	
- Garantías	6.778.627,00		6.498.641,00		6.218.602,00		5.937.899,00		5.657.286,00		5.376.463,00	
- PROGRAMA REACTIVA PERU	8.473.283,88		8.123.301,52		7.773.253,66		7.422.374,63		7.071.608,12		6.720.579,87	
CREDITOS DIRECTOS												
- CRÉDITOS VIGENTES	8.473.283,88		8.123.301,52		7.773.253,66		7.422.374,63		7.071.608,12		6.720.579,87	
-- GranE:Préstamos	8.473.283,88		8.123.301,52		7.773.253,66		7.422.374,63		7.071.608,12		6.720.579,87	
--- NoRevolventes	8.473.283,88		8.123.301,52		7.773.253,66		7.422.374,63		7.071.608,12		6.720.579,87	
GARANTIAS												
- GARANTIAS RECIBIDAS	6.778.627,10		6.498.641,22		6.218.602,93		5.937.899,70		5.657.286,50		5.376.463,90	
-- Gob. Nacional Reactiva Perú	6.778.627,10		6.498.641,22		6.218.602,93		5.937.899,70		5.657.286,50		5.376.463,90	

## Rectificaciones SBS

Entidad	Periodo SBS	Cuenta	Concepto Rectificación	Dice	Debe Decir
---------	-------------	--------	------------------------	------	------------

## Aval/Codeudor

Montos expresados en unidades de soles\*

Es Avalista de:				Información reportada por la SBS al 30/04/2022		
Tipo Doc	Nro Documento	Nombre/Razón Social	Act	Pre	12m	

Montos expresados en unidades de soles\*

Quiénes lo Avalan:				Información reportada por la SBS al 30/04/2022		
Tipo Doc	Nro Documento	Nombre/Razón Social	Act	Pre	12m	

Montos expresados en unidades de soles\*

Es Avalista de:				Información Reportada por Entidades de Microfinanzas / Otros Créditos		
Tipo Doc	Nro Documento	Nombre/Razón Social	Act	Pre	12m	

Montos expresados en unidades de soles\*

Quiénes lo Avalan:				Información Reportada por Entidades de Microfinanzas / Otros Créditos		
Tipo Doc	Nro Documento	Nombre/Razón Social	Act	Pre	12m	

## Documentos Protestados como Deudor/Aceptante

Montos expresados en unidades\*

Reportado por la Cámara de Comercio de Lima (CCL)

Documentos Protestados sin Regularizar			
	# Doc	Monto (S/) *	Max Días Venc.
Total:	0	0,00	

Tipo de Cambio 3.701

Nro. Secuencia	Tip. Reg. **	Acreedor/Girador	Tipo Doc.	Moneda	Monto *	Monto * (S/)	Boletín	F. Protesto	F. Venc.	Días Venc.

\*\*PR: Protestos, CJ: Cobranza Judicial, MO: Moras, PP: Procesos Penales

Montos expresados en unidades\*

Reportado por la Cámara de Comercio de Lima (CCL)

Documentos Protestados Regularizados			
	# Doc	Monto (S/) *	
Total:	1	14.181,18	

Nro. Secuencia	Tip. Reg. **	Acreedor/Girador	Tipo Doc.	Moneda	Monto *	Monto * (S/)	Boletín	F. Protesto	F. Venc.	F. Reg
31649		TAI LOY S.A.	FAN	S/.	14.181,18	14.181,18	07/2020	06/07/2020	24/06/2020	03/02/2022

\*\*PR: Protestos, CJ: Cobranza Judicial, MO: Moras, PP: Procesos Penales

## Detalle de Vencidos

## Comercio Exterior

Montos expresados en unidades de dólares

Muestra información reportada por la SUNAT desde el 07/02/2011

## Resumen por Ejercicio

Ejercicio	Actividad	Número de Operaciones	Importe USD *	N° Países	3 países con mayor número de operaciones
2022	IMPORTACIÓN	17	1.590.944,38	9	CHINA, MEXICO, TAIWAN
2021	EXPORTACIÓN	2	21.395,04	2	PARAGUAY, TAIWAN
	IMPORTACIÓN	49	3.431.812,48	12	CHINA, MEXICO, TAIWAN
2020	IMPORTACIÓN	28	1.258.629,90	8	CHINA, FRANCE, MEXICO
2019	IMPORTACIÓN	29	2.334.189,38	6	FRANCE, CHINA, MEXICO
2018	IMPORTACIÓN	32	2.464.848,62	6	CHINA, FRANCE, MEXICO

## Resumen por Meses

Actividad	Ejercicio	Mes	Número de Operaciones	Importe USD *	N° Países	3 países con mayor número de operaciones	
EXPORTACIÓN	2021	JULIO	1	13.604,00	1	TAIWAN	
		JUNIO	1	7.791,04	1	PARAGUAY	
IMPORTACIÓN	2022	MAYO	1	14.824,00	1	VIET NAM	
		ABRIL	6	310.651,78	6	MEXICO, CHINA, ISRAEL	
		MARZO	4	973.177,22	2	CHINA, TAIWAN	
		FEBRERO	3	26.184,21	2	MEXICO, CHINA	
		ENERO	3	266.107,17	3	CHINA, FRANCE, SWEDEN	
		2021	DICIEMBRE	5	70.931,66	3	CHINA, MEXICO, VIET NAM
			NOVIEMBRE	1	75.397,01	3	CANADA, CHINA, MEXICO
			OCTUBRE	4	179.720,23	5	CHINA, MEXICO, TAIWAN
			SETIEMBRE	5	644.919,29	4	CHINA, FRANCE, MEXICO
			AGOSTO	2	10.766,20	1	CHINA
			JULIO	6	697.453,99	8	CHINA, MEXICO, TAIWAN
			JUNIO	4	519.357,53	4	CHINA, INDONESIA, MEXICO
	MAYO		2	109.895,15	3	CHINA, FRANCE, TAIWAN	
	ABRIL		6	165.963,55	5	CHINA, TAIWAN, CANADA	
	MARZO		5	497.054,76	6	CHINA, CANADA, FRANCE	
	FEBRERO	7	361.983,60	4	CHINA, FRANCE, ISRAEL		
	ENERO	2	98.369,50	2	FRANCE, MEXICO		
	2020	DICIEMBRE	4	307.217,20	6	CHINA, ITALY, MEXICO	
		NOVIEMBRE	2	202.079,75	2	CHINA, FRANCE	
		OCTUBRE	3	57.919,66	2	CHINA, MEXICO	
		SETIEMBRE	3	161.814,44	6	CHINA, ISRAEL, ITALY	
		AGOSTO	2	37.443,16	2	CHINA, FRANCE	
		JULIO	5	408.720,76	3	CHINA, FRANCE, INDONESIA	
		MAYO	1	4.120,00	1	CHINA	
		ABRIL	2	32.335,74	1	CHINA	
		MARZO	1	1.957,00	1	MEXICO	
		FEBRERO	5	45.022,20	3	CHINA, FRANCE, MEXICO	
	2019	DICIEMBRE	3	581.261,28	3	FRANCE, MEXICO, CHINA	
		NOVIEMBRE	2	16.158,36	1	CHINA	
		OCTUBRE	1	42.645,72	1	FRANCE	
		SETIEMBRE	5	522.921,57	2	FRANCE, CHINA	
		AGOSTO	5	83.391,44	4	CHINA, FRANCE, TAIWAN	
JULIO		3	62.693,48	1	FRANCE		
MAYO		4	521.039,29	4	CHINA, FRANCE, INDONESIA		
ABRIL		1	230.463,04	1	FRANCE		
MARZO		1	60.412,12	2	CHINA, FRANCE		
FEBRERO		1	7.534,69	1	CHINA		
2018	ENERO	3	205.668,41	2	CHINA, FRANCE		
	DICIEMBRE	1	7.436,30	2	CHINA, INDONESIA		
	NOVIEMBRE	1	3.148,50	1	CHINA		
	OCTUBRE	4	897.515,94	2	CHINA, FRANCE		
	SETIEMBRE	1	11.099,92	1	FRANCE		
	AGOSTO	4	231.798,07	3	CHINA, FRANCE, MEXICO		
	JULIO	5	423.070,58	2	FRANCE, CHINA		
	JUNIO	4	72.847,71	3	FRANCE, MEXICO, CHINA		
MAYO	3	80.617,73	3	CHINA, FRANCE, PHILIPPINES			

	ABRIL	2	383.111,76	2	FRANCE,PHILIPPINES
	MARZO	4	75.101,58	2	CHINA,FRANCE
	ENERO	3	279.100,52	3	CHINA,FRANCE,TAIWAN

### PUBLICACIÓN DIARIO "EL PERUANO"

### Reporte Otros Créditos

Institución	DIC 2021		ENE 2022		FEB 2022		MAR 2022		ABR 2022		MAY 2022	
	Monto *	Dias V.	Monto *	Dias V.	Monto *	Dias V.	Monto *	Dias V.	Monto *	Dias V.	Monto *	Dias V.

Institución	JUN 2021		JUL 2021		AGO 2021		SET 2021		OCT 2021		NOV 2021	
	Monto *	Dias V.	Monto *	Dias V.	Monto *	Dias V.	Monto *	Dias V.	Monto *	Dias V.	Monto *	Dias V.

### Reporte Otros Créditos por entidades

Sin Información