



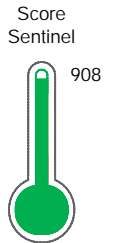
# Reporte de Deudas

El reporte contiene solo los títulos seleccionados

- Información General
- Consulta Rápida
- Principales Acreedores
- Detalle Variación
- Posición Histórica
- Gráficos
- Rep. Vencidos
- Rep. SBS/Microf.
- SBS/Microf. Entidades
- Rectificaciones SBS
- Avalados/Avalistas
- Hechos de Importancia
- Documentos CCL
- Detalle de Vencidos
- Comercio Exterior
- Otros Créditos
- Otros Créd. Entidades
- Otros Rep. Negativos

RUC 20100366151 - SANTILLANA SA

Fecha Proceso	Tipo Doc.	N. Doc.	Nota	Deuda Total *	Var.	Actual	Previo	12m
24/08/2023	RUC	20100366151	1.000	6.480.109,37				



Excelente Puntaje

**\* La persona consultada cuenta con los siguientes créditos e indicadores.**

- Línea de Crédito
- BuenPagadorSedapal \*\*
- Reprogramados DU N 026-

\*\* Estas a 5 de ser Oro

## Sentinel Sabio

Bancarizado: SI

### Recomendación de Sentinel Sabio

Evaluación Crediticia



**OBSERVAR**  
Producto Générico

Detalle:

- Presenta Calificación Cpp mayor a 20% en los 12 meses

Cuota Estimada Mensual

S/ 290011,



### Score Sentinel

Nivel de Riesgo

Excelente Puntaje



Recomendación:

Estadísticamente, en este nivel de score, 3 de 100 empresas podrian caer en incumplimiento en los próximos 12 meses

## Información General

### Datos Principales

21/07/2023: Última actualización de información reportada por SUNAT

Razón Social:	SANTILLANA SA		
Nombre Comercial:	-		
Tipo de Contribuyente:	SOCIEDAD ANONIMA		
Estado de Contribuyente:	ACTIVO	Condición del Contribuyente:	HABIDO
Inicio de Actividades:	20/11/1981		
Tamaño contribuyente:	PRINCIPAL	Dependencia:	INTENDENCIA LIMA PRICO
Actividad Económica Principal	VENTA AL POR MENOR POR CORREO Y POR INTERNET		
Actividad Económica Secundaria 1	OTROS TIPOS DE VENTA AL POR ME	Actividad Económica Secundaria 2	-
Fecha Inscripción RRPP:	27/11/1981	Número de Partida Registral:	105784090000
Folio:	-	Asiento:	-

### Agente de retención

### Direcciones Registradas

Dirección	Fuente
AVENIDA PRIMAVERA NRO 2160 SANTIAGO DE SURCO - LIMA - LIMA	SUNAT - DOMICILIO FISCAL
AVENIDA PRIMAVERA NRO. 2160 URBANIZACION FUNDO MONTERRICO SANTIAGO DE SURCO - LIMA - LIMA	SUNAT - CASA MATRIZ
CALLE PIZARRO NRO. 104 LTE. 08 JOSE LUIS BUSTAMANTE Y RIVERO - AREQUIPA - AREQUIPA	SUNAT - L. COMERCIAL
CALLE JUNIN NRO. 580 PIURA - PIURA - PIURA	SUNAT - L. COMERCIAL
CARRETERA AUTOPIST PANAMERICANA SUR NRO. 2001 PUNTA HERMOSA - LIMA - LIMA (KM. 38)	SUNAT - DEPOSITO
AVENIDA AMERICA NORTE NRO. 1940 URBANIZACION PRIMAVERA TRUJILLO - TRUJILLO - LA LIBERTAD	SUNAT - L. COMERCIAL
AVENIDA PARQUE DE LAS LEYENDAS NRO. 270 URBANIZACION PANDO SAN MIGUEL - LIMA - LIMA (PISO 1 BLOCK E - LOCAL 8)	SUNAT - L. COMERCIAL
AVENIDA LORETO NRO. 1024 PIURA - PIURA - PIURA (UBICADO EN LOS NUMEROS 1024-1026)	SUNAT - L. COMERCIAL
AVENIDA PRIMAVERA NRO. 2170 SANTIAGO DE SURCO - LIMA - LIMA (COSTADO DEL BBVA)	SUNAT - L. COMERCIAL

### Representantes Legales

Nro Documento	Nombre de Representante	Act	Pre	12m	Fecha desde que ocupa Cargo	Cargo
00004168296	ESTEVES FROS FERNANDO MARTIN	<input checked="" type="checkbox"/>	<input checked="" type="checkbox"/>	<input checked="" type="checkbox"/>	15/12/2020	GERENTE GENERAL
00005298902	BENAVIDES LEON DIANA CAROLINA	<input type="checkbox"/>	<input type="checkbox"/>	<input type="checkbox"/>	05/01/2022	GERENTE
08406923	FELIPE GUILLEN MARITZA CECILIA DE GUADALUPE	<input checked="" type="checkbox"/>	<input checked="" type="checkbox"/>	<input checked="" type="checkbox"/>	09/07/2021	APODERADO

### Empresas Relacionadas a:

#### ESTEVES FROS FERNANDO MARTIN

Ruc	Razón Social	Semáforos	Fecha desde que ocupa Cargo	Cargo	Estado		
		Act	Pre	12m			
20510347243	EDUCTIVA S.A.C.	<input type="checkbox"/>	<input type="checkbox"/>	<input type="checkbox"/>	21/12/2020	GERENTE GENERAL	ACTIVO



**BENAVIDES LEON DIANA CAROLINA**

Ruc	Razón Social	Semáforos			Fecha desde que ocupa Cargo	Cargo	Estado
		Act	Pre	12m			
20510347243	EDUCTIVA S.A.C.				20/01/2022	APODERADO	ACTIVO

**FELIPE GUILLEN MARITZA CECILIA DE GUAD**

Ruc	Razón Social	Semáforos			Fecha desde que ocupa Cargo	Cargo	Estado
		Act	Pre	12m			
20510347243	EDUCTIVA S.A.C.				09/07/2021	APODERADO	ACTIVO

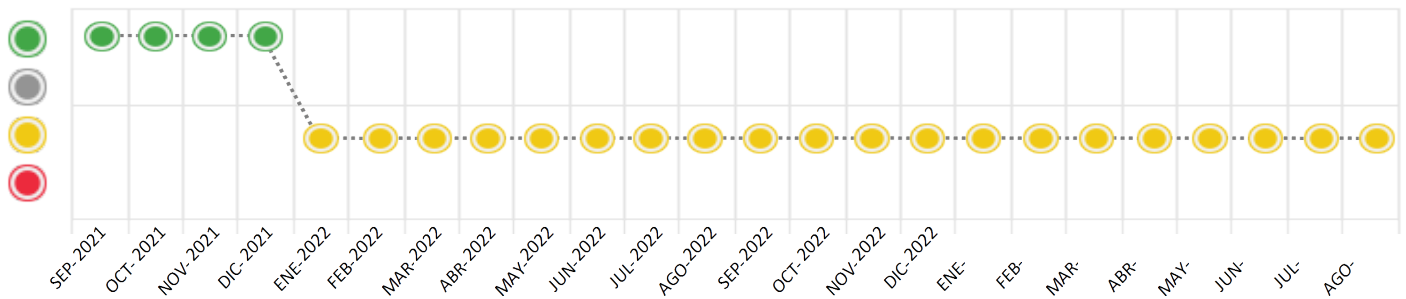
Consulta Rápida

Documento de identidad consultado

Fecha Proceso	Tipo Doc.	N. Doc.	Nombre o Raz. Social	Nota	Deuda Total *	Var.	Actual	Previo	12m
24/08/2023	RUC	20100366151	SANTILLANA SA	1.000	6.480.109,37				

Montos expresados en unidades de soles\*

Semáforos de los últimos 24 meses



Semáforo	Descripción
	No registra información de deudas
	Minimo Riesgo: Sin deudas vencidas
	Mediano Riesgo: Deudas con poco atraso*
	Alto Riesgo: Deudas con atraso significativo*

\*Semáforo deuda menor: Deuda vencida menor S/ 100 personas naturales o menor S/ 500 personas jurídicas

Verde: 0 <= Sem. < 0,001  
 Amarillo: 0,001 <= Sem. <= 2  
 Rojo: 2 < Sem. <= 6

Variación	Descripción
	Variación Negativa: La nueva información reportada ha incrementado tu riesgo crediticio
	Variación Positiva: La nueva información ha mejorado tu posición de riesgo
	Variación Porcentual Positiva: El monto total reportado por la SBS/Microfinanzas o número de instituciones financieras ha aumentado
	Variación Porcentual Negativa: El monto total reportado por la SBS/Microfinanzas o número de instituciones financieras ha disminuido
	Aproximadamente igual o igual

## Detalle de la deuda SBS/Microfinanzas

Entidad	Deuda Anterior			Deuda a AGO 2023				Rect. (1)	Disc.
	FEB 2023	MAY 2023	JUL 2023	Fecha Inf.	Calif. (2)	Monto *	Días Venc.		
TOTAL	8.159.431,45	7.306.445,86	6.759.155,89	31/07/2023	CPP	6.480.109,37	0		

(1) Ver detalle en el cuadro de Rectificaciones SBS

(2) NOR: Normal, CPP: Con Problemas Potenciales, DEF: Deficiente, DUD: Dudoso, PER: Pérdida, SCAL: Sin Calificación

## Detalle de la deuda de Otros Créditos

Entidad	Deuda Anterior			Deuda a AGO 2023				Disc.
	FEB 2023	MAY 2023	JUL 2023	Fecha Inf.	Calif. (2)	Monto	Días Venc.	
TOTAL								

(2) NOR: Normal, CPP: Con Problemas Potenciales, DEF: Deficiente, DUD: Dudoso, PER: Pérdida, SCAL: Sin Calificación

## Detalle de vencidos

# Doc	Fuente - Acreedor	Monto *	Días Venc.
-------	-------------------	---------	------------

## Utilización de Líneas de Crédito

Instituciones	**	Línea Aprobada	Línea No Utilizada	Línea Utilizada	% L. Uti.
BCP	DES		5.412.000,00		
BCP	AVF		5.412.000,00		
BCP	TOT		38.951,53		
TOTAL			10.862.951,53		0%

\*\* (DES): Descuentos, (AVF): Aavales y Fianzas, (TOT): Otras Tarjetas de Crédito

## Principales Acreedores

Montos expresados en unidades de soles\*

## Resumen de Deudas

Descripción de la Deuda	Monto *	Días Venc.
Deuda total SBS al 31/07/2023	6.480.109,37	
% Calificación normal	0,00	
Peor Calificación (2)	CPP	
Otros Créditos	0,00	****

## Detalle de deuda SBS/Microfinanzas

Institución SBS	Calif. (2)	Saldo *	% Ven.	Días Venc.	Rect.(1)
BCP	CPP	6.480.109,37	0,00		
Deuda Total SBS/MicroFinanzas		6.480.109,37	0		

## Detalle de Riesgos SBS/Microfinanzas

Concepto	Saldo *
Deuda Directa	6.480.109,37
Deuda Indirecta	0,00
Deuda Castigada	0,00
Deuda Total SBS/MicroFinanzas	6.480.109,37
Línea Tarj.Cred. No utilizada	38.951,53
Total Riesgo SBS/MicroFinanzas	6.519.060,90

## Detalle de deuda Otros Créditos

Empresa	Calif. (2)	Saldo *	% Ven.	Días Venc.	Disc.
Deuda Total Otros Créditos		0,00	0		

## Detalle de vencidos

# Doc	Fuente - Acreedor	Monto *	Días Venc.
-------	-------------------	---------	------------

## Detalle Variación

Montos expresados en unidades de soles\*

## Resumen de la variación

Descripción de la deuda	24/07/2023	24/08/2023	Variación
Score	1.000	1.000	0,000
Nro. Entidades SBS/Microf.	1	1	0
Riesgo Total SBS/Microf. *	6.759.155,89	6.480.109,37	
Deuda Directa	6.759.155,89	6.480.109,37	-279.046,52
Deuda Indirecta	0,00	0,00	0,00
Deuda Castigada	0,00	0,00	0,00

Variación del Riesgo Total SBS/Microf. *	Antes	24/08/2023	Variación
Último Mes	6.759.155,89	6.480.109,37	-279.046,52
Último Trimestre	7.306.445,86	6.480.109,37	-826.336,49
Último Semestre	8.159.431,45	6.480.109,37	-1.679.322,08
Último Año	9.715.791,99	6.480.109,37	-3.235.682,62

Calificación SBS/Microf.	24/07/2023	24/08/2023	Variación
% NOR (Normal)	0,00	0,00	0,00
% CPP (Con Problemas Potenciales)	100,00	100,00	0,00
% DEF (Deficiente)	0,00	0,00	0,00
% DUD (Dudoso)	0,00	0,00	0,00
% PER (Pérdida)	0,00	0,00	0,00

Deuda vencida *	24/07/2023	24/08/2023	Variación
Total deuda vencida	0,00	0,00	0,00
Deuda por Otros Créditos *	24/07/2023	24/08/2023	Variación



Total deuda otros créditos	0,00	0,00	0,00
----------------------------	------	------	------

## Detalle de la variación

Fuente - Acreedor *	24/07/2023	24/08/2023	Variación
---------------------	------------	------------	-----------

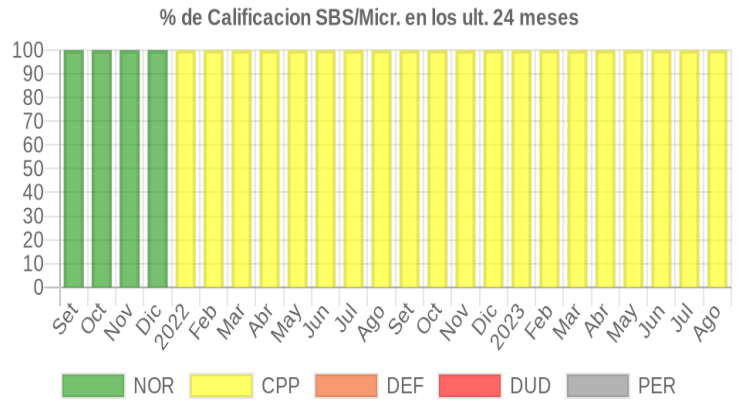
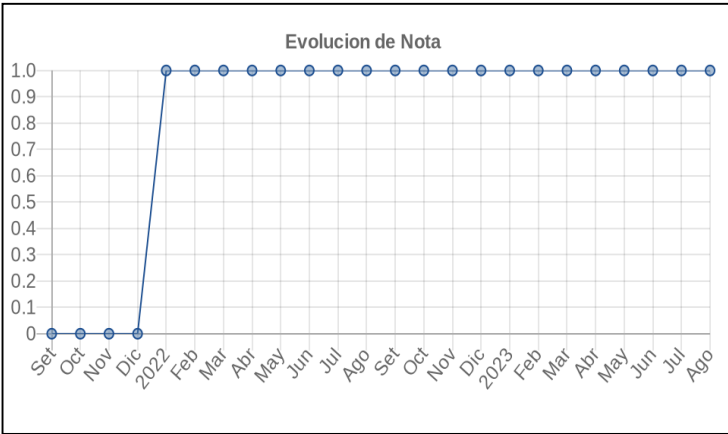
## Posición Histórica

Montos expresados en unidades de soles\*

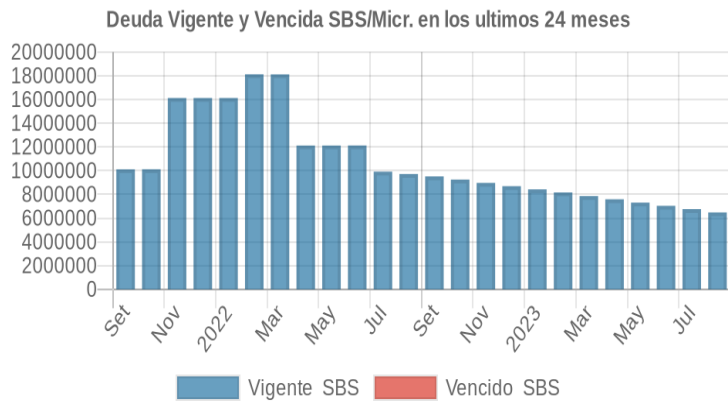
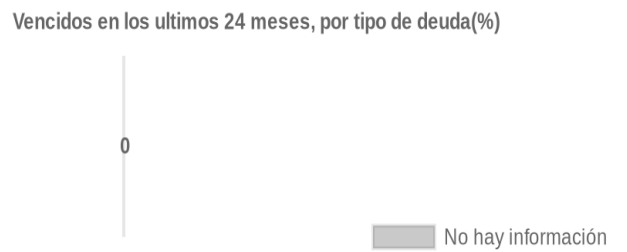
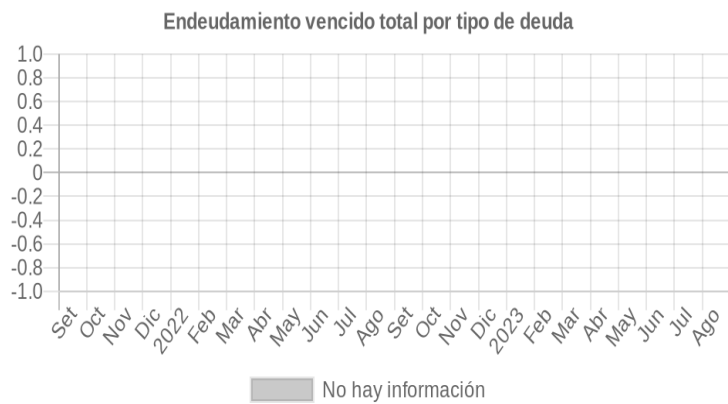
Fecha de Proceso	Sema. Actual	Sem. Riesgo	Var.	Superintendencia de Banca y Seguros (SBS/Microfinan.)				Otros Créditos	Otros Vencidos *				Ctas. Cerr./Anu.		Otros Repor. Negati.		
				# Enti.	Deuda Total *	% Cali. normal	Peor Califi. (2)		Deuda Vencida *	Protestos	Docs. Impagos	Deuda Tributaria	Deuda Laboral	Cta. Cte.		Tar. Créd.	
24/08/2023	●	1.000	☰	1	6.480.109,37	0.00	CPP	0,00	0,00	0,00	0,00	0,00	0,00	0,00	0	0	0
24/07/2023	●	1.000	☰	1	6.759.155,89	0.00	CPP	0,00	0,00	0,00	0,00	0,00	0,00	0,00	0	0	0
22/06/2023	●	1.000	☰	1	7.034.194,13	0.00	CPP	0,00	0,00	0,00	0,00	0,00	0,00	0,00	0	0	0
22/05/2023	●	1.000	☰	1	7.306.445,86	0.00	CPP	0,00	0,00	0,00	0,00	0,00	0,00	0,00	0	0	0
24/04/2023	●	1.000	☰	1	7.586.716,80	0.00	CPP	0,00	0,00	0,00	0,00	0,00	0,00	0,00	0	0	0
22/03/2023	●	1.000	☰	1	7.860.611,41	0.00	CPP	0,00	0,00	0,00	0,00	0,00	0,00	0,00	0	0	0
21/02/2023	●	1.000	☰	1	8.159.431,45	0.00	CPP	0,00	0,00	0,00	0,00	0,00	0,00	0,00	0	0	0
23/01/2023	●	1.000	☰	1	8.419.949,56	0.00	CPP	0,00	0,00	0,00	0,00	0,00	0,00	0,00	0	0	0
22/12/2022	●	1.000	☰	1	8.692.340,82	0.00	CPP	0,00	0,00	0,00	0,00	0,00	0,00	0,00	0	0	0
23/11/2022	●	1.000	☰	1	8.969.398,52	0.00	CPP	0,00	0,00	0,00	0,00	0,00	0,00	0,00	0	0	0
24/10/2022	●	1.000	☰	1	9.249.731,46	0.00	CPP	0,00	0,00	0,00	0,00	0,00	0,00	0,00	0	0	0
22/09/2022	●	1.000	☰	1	9.517.006,88	0.00	CPP	0,00	0,00	0,00	0,00	0,00	0,00	0,00	0	0	0
22/08/2022	●	1.000	☰	1	9.715.791,99	0.00	CPP	0,00	0,00	0,00	0,00	0,00	0,00	0,00	0	0	0
22/07/2022	●	1.000	☰	1	9.913.726,32	0.00	CPP	0,00	0,00	0,00	0,00	0,00	0,00	0,00	0	0	0
23/06/2022	●	1.000	☰	1	12.126.044,74	0.00	CPP	0,00	0,00	0,00	0,00	0,00	0,00	0,00	0	0	0
23/05/2022	●	1.000	☰	1	12.116.951,49	0.00	CPP	0,00	0,00	0,00	0,00	0,00	0,00	0,00	0	0	0
25/04/2022	●	1.000	☰	1	12.117.205,69	0.00	CPP	0,00	0,00	0,00	0,00	0,00	0,00	0,00	0	0	0
22/03/2022	●	1.000	☰	1	18.114.954,06	0.00	CPP	0,00	0,00	0,00	0,00	0,00	0,00	0,00	0	0	0
23/02/2022	●	1.000	☰	1	18.121.279,99	0.00	CPP	0,00	0,00	0,00	0,00	0,00	0,00	0,00	0	0	0
24/01/2022	●	1.000	▼	1	16.121.749,27	0.00	CPP	0,00	0,00	0,00	0,00	0,00	0,00	0,00	0	0	0
21/12/2021	●	0.000	☰	1	16.121.749,22	100.00	NOR	0,00	0,00	0,00	0,00	0,00	0,00	0,00	0	0	0
23/11/2021	●	0.000	☰	1	16.122.539,25	100.00	NOR	0,00	0,00	0,00	0,00	0,00	0,00	0,00	0	0	0
22/10/2021	●	0.000	☰	1	10.116.135,72	100.00	NOR	0,00	0,00	0,00	0,00	0,00	0,00	0,00	0	0	0
23/09/2021	●	0.000	☰	1	10.112.633,17	100.00	NOR	0,00	0,00	0,00	0,00	0,00	0,00	0,00	0	0	0

## Gráficos

Montos expresados en unidades de soles\*



NOR: Normal, CPP: Con Problemas Potenciales, DEF: Deficiente, DUD: Dudoso, PER: Pérdida, SCAL: Sin Calificación



## Reporte de Vencidos

Montos expresados en unidades de soles\*

Fuente - Acreedor	MAY 2023			JUN 2023			JUL 2023			AGO 2023		
	# Docs.	Monto *	Dias V.	# Docs.	Monto *	Dias V.	# Docs.	Monto *	Dias V.	# Docs.	Monto *	Dias V.

Montos expresados en unidades de soles\*

Fuente - Acreedor	ENE 2023			FEB 2023			MAR 2023			ABR 2023		
	# Docs.	Monto *	Dias V.	# Docs.	Monto *	Dias V.	# Docs.	Monto *	Dias V.	# Docs.	Monto *	Dias V.

Montos expresados en unidades de soles\*

Fuente - Acreedor	SET 2022			OCT 2022			NOV 2022			DIC 2022		
	# Docs.	Monto *	Dias V.	# Docs.	Monto *	Dias V.	# Docs.	Monto *	Dias V.	# Docs.	Monto *	Dias V.

## Reporte SBS/Microfinanzas

Montos expresados en unidades de soles\*

Última fecha reportada por la SBS : 31/07/2023

ULTIMOS 6 MESES		MAR 2023 (SBS: FEB 2023)	ABR 2023 (SBS: MAR 2023)	MAY 2023 (SBS: ABR 2023)	JUN 2023 (SBS: MAY 2023)	JUL 2023 (SBS: JUN 2023)	AGO 2023 (SBS: JUL 2023)
% Porcentaje	NOR (Normal)	0.00	0.00	0.00	0.00	0.00	0.00
	CPP (Con Problemas Pote.)	100.00	100.00	100.00	100.00	100.00	100.00
	DEF (Deficiente)	0.00	0.00	0.00	0.00	0.00	0.00
Calificación	DUD (Dudoso)	0.00	0.00	0.00	0.00	0.00	0.00
	PER (Pérdida)	0.00	0.00	0.00	0.00	0.00	0.00

Institución	MAR 2023 (SBS: FEB 2023)		ABR 2023 (SBS: MAR 2023)		MAY 2023 (SBS: ABR 2023)		JUN 2023 (SBS: MAY 2023)		JUL 2023 (SBS: JUN 2023)		AGO 2023 (SBS: JUL 2023)	
	Monto *	Dias V.	Monto *	Dias V.	Monto *	Dias V.	Monto *	Dias V.	Monto *	Dias V.	Monto *	Dias V.
BCP	7.860.611,41		7.586.716,80		7.306.445,86		7.034.194,13		6.759.155,89		6.480.109,37	
TOTAL	7.860.611,41		7.586.716,80		7.306.445,86		7.034.194,13		6.759.155,89		6.480.109,37	

Última fecha reportada por la SBS : 31/07/2023

Operación	MAR 2023 (SBS: FEB 2023)		ABR 2023 (SBS: MAR 2023)		MAY 2023 (SBS: ABR 2023)		JUN 2023 (SBS: MAY 2023)		JUL 2023 (SBS: JUN 2023)		AGO 2023 (SBS: JUL 2023)	
	Monto *	Dias V.	Monto *	Dias V.	Monto *	Dias V.	Monto *	Dias V.	Monto *	Dias V.	Monto *	Dias V.
RESUMEN												
- Total Deuda	7.860.611,41		7.586.716,80		7.306.445,86		7.034.194,13		6.759.155,89		6.480.109,37	
- Línea No Utilizada	11.462.518,01		11.331.350,83		11.193.099,46		11.078.429,46		10.923.309,12		10.862.951,53	
- Garantías	6.284.226,00		6.061.672,00		5.839.655,00		5.617.223,00		5.394.790,00		5.171.267,00	
CREDITOS DIRECTOS												
- CREDITOS VIGENTES	7.860.611,41		7.586.716,80		7.306.445,86		7.034.194,13		6.759.155,89		6.480.109,37	
-- GranE: Cred.Rev.LíneaTarj. Crédito	5.327,72		9.625,66		6.877,03		12.664,32		15.667,36		16.024,95	
-- GranE: Préstamos	7.855.283,69		7.577.091,14		7.299.568,83		7.021.529,81		6.743.488,53		6.464.084,42	
--- NoRevolventes	7.855.283,69		7.577.091,14		7.299.568,83		7.021.529,81		6.743.488,53		6.464.084,42	
LINEA NO UTIL. Y CRED. NO DESEMB.												
- LinCredDescuentos	5.709.000,00		5.643.000,00		5.572.500,00		5.518.500,00		5.442.000,00		5.412.000,00	
- LinCredAvaesFianzas	5.709.000,00		5.643.000,00		5.572.500,00		5.518.500,00		5.442.000,00		5.412.000,00	
- LinCredTarjetaCrédito	44.518,01		45.350,83		48.099,46		41.429,46		39.309,12		38.951,53	
GARANTIAS												
- GARANTIAS RECIBIDAS	6.284.226,95		6.061.672,91		5.839.655,07		5.617.223,85		5.394.790,83		5.171.267,54	
-- Gob. Nacional Reprog. Reactiva Perú	6.284.226,95		6.061.672,91		5.839.655,07		5.617.223,85		5.394.790,83		5.171.267,54	
- PROGRAMA REACTIVA PERU	7.855.283,69		7.577.091,14		7.299.568,83		7.021.529,81		6.743.488,53		6.464.084,42	

Montos expresados en unidades de soles\*

Última fecha reportada por la SBS : 31/07/2023

6 MESES ANTERIORES		SET 2022 (SBS: AGO 2022)	OCT 2022 (SBS: SET 2022)	NOV 2022 (SBS: OCT 2022)	DIC 2022 (SBS: NOV 2022)	ENE 2023 (SBS: DIC 2022)	FEB 2023 (SBS: ENE 2023)
% Porcentaje	NOR (Normal)	0.00	0.00	0.00	0.00	0.00	0.00
	CPP (Con Problemas Pote.)	100.00	100.00	100.00	100.00	100.00	100.00





de	DEF (Deficiente)	0.00	0.00	0.00	0.00	0.00	0.00
Calificación	DUD (Dudoso)	0.00	0.00	0.00	0.00	0.00	0.00
	PER (Pérdida)	0.00	0.00	0.00	0.00	0.00	0.00

Institución	SET 2022 (SBS: AGO 2022)		OCT 2022 (SBS: SET 2022)		NOV 2022 (SBS: OCT 2022)		DIC 2022 (SBS: NOV 2022)		ENE 2023 (SBS: DIC 2022)		FEB 2023 (SBS: ENE 2023)	
	Monto *	Dias V.	Monto *	Dias V.	Monto *	Dias V.	Monto *	Dias V.	Monto *	Dias V.	Monto *	Dias V.
BCP	9.517.006,88		9.249.731,46		8.969.398,52		8.692.340,82		8.419.949,56		8.159.431,45	
TOTAL	9.517.006,88		9.249.731,46		8.969.398,52		8.692.340,82		8.419.949,56		8.159.431,45	

Última fecha reportada por la SBS : 31/07/2023

Operación	SET 2022 (SBS: AGO 2022)		OCT 2022 (SBS: SET 2022)		NOV 2022 (SBS: OCT 2022)		DIC 2022 (SBS: NOV 2022)		ENE 2023 (SBS: DIC 2022)		FEB 2023 (SBS: ENE 2023)	
	Monto *	Dias V.	Monto *	Dias V.	Monto *	Dias V.	Monto *	Dias V.	Monto *	Dias V.	Monto *	Dias V.
RESUMEN												
- Total Deuda	9.517.006,88		9.249.731,46		8.969.398,52		8.692.340,82		8.419.949,56		8.159.431,45	
- Línea No Utilizada	11.578.006,32		11.984.588,55		12.009.373,09		11.602.872,80		11.485.876,64		11.571.580,94	
- Garantías	15.296.851,00		7.389.262,00		7.168.287,00		6.947.900,00		6.727.147,00		6.505.628,00	
CREDITOS DIRECTOS												
- CRÉDITOS VIGENTES	9.517.006,88		9.249.731,46		8.969.398,52		8.692.340,82		8.419.949,56		8.159.431,45	
-- GranE: Cred.Rev.LíneaTarj. Crédito	5.943,07		13.153,89		9.038,93		7.465,68		11.014,85		27.395,55	
-- GranE: Préstamos	9.511.063,81		9.236.577,57		8.960.359,59		8.684.875,14		8.408.934,71		8.132.035,90	
--- NoRevolventes	9.511.063,81		9.236.577,57		8.960.359,59		8.684.875,14		8.408.934,71		8.132.035,90	
LINEA NO UTIL. Y CRED. NO DESEMB.												
- LinCredDescuentos	5.766.000,00		5.971.500,00		5.982.000,00		5.778.000,00		5.721.000,00		5.772.000,00	
- LinCredAvalesFianzas	5.766.000,00		5.971.500,00		5.982.000,00		5.778.000,00		5.721.000,00		5.772.000,00	
- LinCredTarjetaCrédito	46.006,32		41.588,55		45.373,09		46.872,80		43.876,64		27.580,94	
GARANTIAS												
- GARANTIAS RECIBIDAS	15.296.851,05		7.389.262,06		7.168.287,67		6.947.900,12		6.727.147,77		6.505.628,72	
-- CartasFianzas	7.688.000,00											
-- Gob. Nacional Reprog. Reactiva Perú	7.608.851,05		7.389.262,06		7.168.287,67		6.947.900,12		6.727.147,77		6.505.628,72	
- PROGRAMA REACTIVA PERU	9.511.063,81		9.236.577,57		8.960.359,59		8.684.875,14		8.408.934,71		8.132.035,90	

## Reporte SBS/Microfinanzas por entidades

Reportado por : BCP

Última fecha reportada por la SBS : 31/07/2023

Operación	MAR 2023 (SBS: FEB2023)		ABR 2023 (SBS: MAR2023)		MAY 2023 (SBS: ABR2023)		JUN 2023 (SBS: MAY2023)		JUL 2023 (SBS: JUN2023)		AGO 2023 (SBS: JUL2023)	
	Monto *	Dias V.	Monto *	Dias V.	Monto *	Dias V.	Monto *	Dias V.	Monto *	Dias V.	Monto *	Dias V.
Calificación (2)	CPP		CPP		CPP		CPP		CPP		CPP	
RESUMEN												
- Total Deuda	7.860.611,41		7.586.716,80		7.306.445,86		7.034.194,13		6.759.155,89		6.480.109,37	
- Línea No Utilizada	11.462.518,01		11.331.350,83		11.193.099,46		11.078.429,46		10.923.309,12		10.862.951,53	
- Garantías	6.284.226,00		6.061.672,00		5.839.655,00		5.617.223,00		5.394.790,00		5.171.267,00	
CREDITOS DIRECTOS												
- CRÉDITOS VIGENTES	7.860.611,41		7.586.716,80		7.306.445,86		7.034.194,13		6.759.155,89		6.480.109,37	
-- GranE: Cred.Rev.LíneaTarj. Crédito	5.327,72		9.625,66		6.877,03		12.664,32		15.667,36		16.024,95	
-- GranE: Préstamos	7.855.283,69		7.577.091,14		7.299.568,83		7.021.529,81		6.743.488,53		6.464.084,42	
--- NoRevolventes	7.855.283,69		7.577.091,14		7.299.568,83		7.021.529,81		6.743.488,53		6.464.084,42	
LINEA NO UTIL. Y CRED. NO DESEMB.												
- LinCredDescuentos	5.709.000,00		5.643.000,00		5.572.500,00		5.518.500,00		5.442.000,00		5.412.000,00	
- LinCredAvalesFianzas	5.709.000,00		5.643.000,00		5.572.500,00		5.518.500,00		5.442.000,00		5.412.000,00	
- LinCredTarjetaCrédito	44.518,01		45.350,83		48.099,46		41.429,46		39.309,12		38.951,53	
GARANTIAS												
- GARANTIAS RECIBIDAS	6.284.226,95		6.061.672,91		5.839.655,07		5.617.223,85		5.394.790,83		5.171.267,54	
-- Gob. Nacional Reprog. Reactiva Perú	6.284.226,95		6.061.672,91		5.839.655,07		5.617.223,85		5.394.790,83		5.171.267,54	
- PROGRAMA REACTIVA PERU	7.855.283,69		7.577.091,14		7.299.568,83		7.021.529,81		6.743.488,53		6.464.084,42	

Última fecha reportada por la SBS : 31/07/2023

Operación	SET 2022 (SBS: AGO2022)		OCT 2022 (SBS: SET2022)		NOV 2022 (SBS: OCT2022)		DIC 2022 (SBS: NOV2022)		ENE 2023 (SBS: DIC2022)		FEB 2023 (SBS: ENE2023)	
	Monto *	Días V.	Monto *	Días V.	Monto *	Días V.	Monto *	Días V.	Monto *	Días V.	Monto *	Días V.
Calificación (2)	CPP		CPP		CPP		CPP		CPP		CPP	
RESUMEN												
- Total Deuda	9.517.006,88		9.249.731,46		8.969.398,52		8.692.340,82		8.419.949,56		8.159.431,45	
- Línea No Utilizada	11.578.006,32		11.984.588,55		12.009.373,09		11.602.872,80		11.485.876,64		11.571.580,94	
- Garantías	15.296.851,00		7.389.262,00		7.168.287,00		6.947.900,00		6.727.147,00		6.505.628,00	
CREDITOS DIRECTOS												
- CRÉDITOS VIGENTES	9.517.006,88		9.249.731,46		8.969.398,52		8.692.340,82		8.419.949,56		8.159.431,45	
-- GranE:Cred.Rev.LíneaTarj. Crédito	5.943,07		13.153,89		9.038,93		7.465,68		11.014,85		27.395,55	
-- GranE:Préstamos	9.511.063,81		9.236.577,57		8.960.359,59		8.684.875,14		8.408.934,71		8.132.035,90	
--- NoRevolventes	9.511.063,81		9.236.577,57		8.960.359,59		8.684.875,14		8.408.934,71		8.132.035,90	
LINEA NO UTIL. Y CRED. NO DESEMB.												
- LinCredDescuentos	5.766.000,00		5.971.500,00		5.982.000,00		5.778.000,00		5.721.000,00		5.772.000,00	
- LinCredAvalosFianzas	5.766.000,00		5.971.500,00		5.982.000,00		5.778.000,00		5.721.000,00		5.772.000,00	
- LinCredTarjetaCrédito	46.006,32		41.588,55		45.373,09		46.872,80		43.876,64		27.580,94	
GARANTIAS												
- GARANTIAS RECIBIDAS	15.296.851,05		7.389.262,06		7.168.287,67		6.947.900,12		6.727.147,77		6.505.628,72	
-- CartasFianzas	7.688.000,00											
-- Gob. Nacional Reprog. Reactiva Perú	7.608.851,05		7.389.262,06		7.168.287,67		6.947.900,12		6.727.147,77		6.505.628,72	
- PROGRAMA REACTIVA PERU	9.511.063,81		9.236.577,57		8.960.359,59		8.684.875,14		8.408.934,71		8.132.035,90	

## Rectificaciones SBS

Entidad	Periodo SBS	Cuenta	Concepto Rectificación	Dice	Debe Decir
---------	-------------	--------	------------------------	------	------------

## Aval/Codeudor

Montos expresados en unidades de soles\*

Es Avalista de:

Información reportada por la SBS al 31/07/2023

Tipo Doc	Nro Documento	Nombre/Razón Social	Act	Pre	12m
----------	---------------	---------------------	-----	-----	-----

Montos expresados en unidades de soles\*

Quiénes lo Avalan:

Información reportada por la SBS al 31/07/2023

Tipo Doc	Nro Documento	Nombre/Razón Social	Act	Pre	12m
----------	---------------	---------------------	-----	-----	-----

Montos expresados en unidades de soles\*

Es Avalista de:

Información Reportada por Entidades de Microfinanzas / Otros Créditos

Tipo Doc	Nro Documento	Nombre/Razón Social	Act	Pre	12m
----------	---------------	---------------------	-----	-----	-----

Montos expresados en unidades de soles\*

Quiénes lo Avalan:

Información Reportada por Entidades de Microfinanzas / Otros Créditos

Tipo Doc	Nro Documento	Nombre/Razón Social	Act	Pre	12m
----------	---------------	---------------------	-----	-----	-----

## Documentos Protestados como Deudor/Aceptante

Montos expresados en unidades\*

Reportado por la Cámara de Comercio de Lima (CCL)

## Documentos Protestados sin Regularizar

	# Doc	Monto (S/) *	Max Días Venc.
Total:	0	0,00	

Tipo de Cambio 3.695

Nro. Secuencia	Tip. Reg.	Acreedor/Girador	Tipo Doc.	Moneda	Monto *	Monto * (S/)	Boletín	F. Protesto	F. Venc.	Días Venc.
----------------	-----------	------------------	-----------	--------	---------	--------------	---------	-------------	----------	------------

\*\*PR: Protestos, CJ: Cobranza Judicial, MO: Moras, PP: Procesos Penales

Montos expresados en unidades\*

Reportado por la Cámara de Comercio de Lima (CCL)

## Documentos Protestados Regularizados

	# Doc	Monto (S/) *
Total:	0	0,00

Nro. Secuencia	Tip. Reg.	Acreedor/Girador	Tipo Doc.	Moneda	Monto *	Monto * (S/)	Boletín	F. Protesto	F. Venc.	F. Reg
----------------	-----------	------------------	-----------	--------	---------	--------------	---------	-------------	----------	--------

\*\*PR: Protestos, CJ: Cobranza Judicial, MO: Moras, PP: Procesos Penales

## Documentos Protestados como Acreedor/Girador

Montos expresados en unidades\*

Reportado por la Cámara de Comercio de Lima (CCL)

## Documentos Protestados sin Regularizar

	# Doc	Monto (S/) *	Max Días Venc.
Total:	4	1.422.144,43	2,037

Tipo de Cambio 3.695

Nro. Secuencia	Tip. Reg.	Deudor/Aceptante	Tipo Doc.	Moneda	Monto *	Monto * (S/)	Boletín	F. Protesto	F. Venc.	Días Venc.
6275803	PR	GRUPO EDUCANDO S.A.C	CHQ	S/.	300,00	300,00	07/2019	17/07/2019	/ /	1,499
6124653	PR	BALSUR S.A.C	LET	S/.	786.041,45	786.041,45	06/2018	19/06/2018	/ /	1,892
6124654	PR	BALSUR S.A.C	LET	S/.	524.027,62	524.027,62	06/2018	11/06/2018	/ /	1,900
40000641131	PR	DUNALASTAIR S.R.L.	LET	S/.	111.775,36	111.775,36	01/2018	25/01/2018	/ /	2,037

\*\*PR: Protestos, CJ: Cobranza Judicial, MO: Moras, PP: Procesos Penales

Montos expresados en unidades\*

Reportado por la Cámara de Comercio de Lima (CCL)

## Documentos Protestados Regularizados

	# Doc	Monto (S/) *
Total:	0	0,00

Nro. Secuencia	Tip. Reg.	Deudor/Aceptante	Tipo Doc.	Moneda	Monto *	Monto * (S/)	Boletín	F. Protesto	F. Venc.	F. Reg
----------------	-----------	------------------	-----------	--------	---------	--------------	---------	-------------	----------	--------

\*\*PR: Protestos, CJ: Cobranza Judicial, MO: Moras, PP: Procesos Penales

## Detalle de Vencidos

## Comercio Exterior

Montos expresados en unidades de dólares

Muestra información reportada por la SUNAT desde el 07/02/2011

## Resumen por Ejercicio

Ejercicio	Actividad	Número de Operaciones	Importe USD *	N° Países	3 países con mayor número de operaciones
2023	EXPORTACIÓN	9	27.905,86	6	BOLIVIA, GUATEMALA, PARAGUAY
	IMPORTACIÓN	15	249.571,43	7	MEXICO, SINGAPORE, CHILE
2022	EXPORTACIÓN	21	99.974,74	11	PARAGUAY, CHILE, BOLIVIA
	IMPORTACIÓN	12	463.571,75	5	BRAZIL, CHILE, ECUADOR
2021	EXPORTACIÓN	4	34.031,58	4	BOLIVIA, GUATEMALA, EL SALVADOR
	IMPORTACIÓN	13	64.570,95	8	MEXICO, SINGAPORE, CHINA
2020	EXPORTACIÓN	4	31.511,18	4	CHILE, COLOMBIA, DOMINICAN REPUBLIC
	IMPORTACIÓN	20	555.301,97	6	MEXICO, CHINA, SPAIN
2019	EXPORTACIÓN	17	133.849,98	10	DOMINICAN REPUBLIC, BOLIVIA, CHILE
	IMPORTACIÓN	24	1.225.497,98	5	MEXICO, CHINA, ECUADOR

## Resumen por Meses

Actividad	Ejercicio	Mes	Número de Operaciones	Importe USD *	N° Países	3 países con mayor número de operaciones
EXPORTACIÓN	2023	JULIO	2	8.687,35	1	BOLIVIA, GUATEMALA
		JUNIO	1	6.933,50	1	BOLIVIA
		ABRIL	1	1.485,43	1	PARAGUAY
		MARZO	2	4.531,00	1	DOMINICAN REPUBLIC, PARAGUAY
		FEBRERO	2	4.796,77	1	GUATEMALA, EL SALVADOR
		ENERO	1	1.471,81	1	CHILE
	2022	NOVIEMBRE	3	13.240,20	2	BOLIVIA, CHILE, URUGUAY
		OCTUBRE	1	5.429,10	2	BOLIVIA
		SETIEMBRE	3	14.187,83	2	COLOMBIA, DOMINICAN REPUBLIC, GUATEMALA
		AGOSTO	6	7.461,56	2	PARAGUAY, EL SALVADOR, COSTA RICA
		JULIO	2	37.948,67	2	CHILE, DOMINICAN REPUBLIC
		ABRIL	2	6.557,82	2	CHILE, PARAGUAY
		MARZO	2	11.649,90	2	CHILE, PARAGUAY
		FEBRERO	2	3.499,66	2	BOLIVIA, PARAGUAY
	2021	NOVIEMBRE	1	24.511,97	1	BOLIVIA
		OCTUBRE	3	9.519,61	1	GUATEMALA, EL SALVADOR, URUGUAY
	2020	FEBRERO	2	12.828,80	2	CHILE, COLOMBIA
		ENERO	2	18.682,38	2	DOMINICAN REPUBLIC, EL SALVADOR
	2019	OCTUBRE	1	13.715,57	2	DOMINICAN REPUBLIC
		AGOSTO	1	19.457,16	2	ECUADOR
JULIO		2	20.959,73	2	DOMINICAN REPUBLIC, EL SALVADOR	
JUNIO		1	2.518,34	2	DOMINICAN REPUBLIC	
MAYO		3	21.601,57	2	CHILE, BOLIVIA	
ABRIL		2	3.816,86	2	BOLIVIA, PANAMA	
MARZO		3	42.760,48	2	BOLIVIA, CHILE, NICARAGUA	
FEBRERO		2	5.898,65	2	COLOMBIA, DOMINICAN REPUBLIC	
ENERO	2	3.121,62	2	COSTA RICA, GUATEMALA		
IMPORTACIÓN	2023	JUNIO	2	71.995,34	2	CHINA, MEXICO
		ABRIL	2	13.647,81	2	MEXICO, SINGAPORE
		MARZO	1	19.029,31	1	MEXICO
		FEBRERO	8	124.468,90	7	CHILE, SINGAPORE, CHINA
	2022	ENERO	2	20.430,07	2	COLOMBIA, SINGAPORE
		NOVIEMBRE	4	392.076,26	2	BRAZIL, SINGAPORE
		OCTUBRE	1	1.135,40	1	CHILE
		JULIO	1	17.436,42	1	MEXICO
		JUNIO	1	4.304,58	1	ECUADOR
		ABRIL	1	1.290,34	1	CHILE
		MARZO	1	1.813,62	1	ECUADOR
		FEBRERO	1	798,45	1	SINGAPORE
	2021	ENERO	2	44.716,68	2	CHILE, ECUADOR
		DICIEMBRE	2	21.548,85	2	ECUADOR, MEXICO
JUNIO		1	6.060,41	1	MEXICO	
MAYO		2	5.596,96	2	MEXICO, SINGAPORE	
ABRIL		2	5.959,69	2	CHINA, SINGAPORE	

		MARZO	4	14.714,98	4	BRAZIL,CHILE,COLOMBIA
		FEBRERO	1	1.445,48	2	CHINA,MEXICO
		ENERO	1	9.244,58	1	SPAIN
	2020	DICIEMBRE	2	17.754,70	2	CHILE,MEXICO
		NOVIEMBRE	2	180.285,01	1	BRAZIL
		SETIEMBRE	1	25.853,89	1	SPAIN
		JULIO	2	135.791,52	2	CHINA,MEXICO
		JUNIO	2	86.446,12	2	CHINA,MEXICO
		MAYO	1	12.965,38	1	SPAIN
		ABRIL	1	7.860,00	1	CHILE
		MARZO	2	6.646,41	2	SPAIN,GUATEMALA
		FEBRERO	2	29.192,72	2	CHINA,MEXICO
		ENERO	5	52.506,23	4	MEXICO,CHILE,CHINA
	2019	DICIEMBRE	7	888.421,19	5	CHINA,ECUADOR,SPAIN
		NOVIEMBRE	2	49.669,50	2	ECUADOR,MEXICO
		OCTUBRE	3	117.823,23	2	MEXICO,CHINA
		SETIEMBRE	2	15.524,89	1	MEXICO
		JULIO	4	51.534,19	2	MEXICO,ECUADOR
		JUNIO	1	2.495,81	1	CHINA
		MAYO	1	71.356,30	1	CHINA
		ABRIL	1	3.501,70	1	MEXICO
		MARZO	1	2.467,95	1	MEXICO
		FEBRERO	1	20.549,40	1	SPAIN
		ENERO	1	2.153,82	1	MEXICO

## PUBLICACIÓN DIARIO "EL PERUANO"

## Reporte Otros Créditos

Institución	MAR 2023		ABR 2023		MAY 2023		JUN 2023		JUL 2023		AGO 2023	
	Monto *	Dias V.	Monto *	Dias V.	Monto *	Dias V.	Monto *	Dias V.	Monto *	Dias V.	Monto *	Dias V.

Institución	SET 2022		OCT 2022		NOV 2022		DIC 2022		ENE 2023		FEB 2023	
	Monto *	Dias V.	Monto *	Dias V.	Monto *	Dias V.	Monto *	Dias V.	Monto *	Dias V.	Monto *	Dias V.

## Reporte Otros Créditos por entidades

Sin Información