


El reporte contiene solo los títulos seleccionados 

- |                                                         |                                                         |                                                            |                                                         |                                                           |                                                           |
|---------------------------------------------------------|---------------------------------------------------------|------------------------------------------------------------|---------------------------------------------------------|-----------------------------------------------------------|-----------------------------------------------------------|
| <input checked="" type="checkbox"/> Información General | <input checked="" type="checkbox"/> Consulta Rápida     | <input checked="" type="checkbox"/> Principales Acreedores | <input checked="" type="checkbox"/> Detalle Variación   | <input checked="" type="checkbox"/> Posición Histórica    | <input checked="" type="checkbox"/> Gráficos              |
| <input checked="" type="checkbox"/> Rep. Vencidos       | <input checked="" type="checkbox"/> Rep. SBS/Microf.    | <input checked="" type="checkbox"/> SBS/Microf. Entidades  | <input checked="" type="checkbox"/> Rectificaciones SBS | <input checked="" type="checkbox"/> Avalados/Avalistas    | <input checked="" type="checkbox"/> Hechos de Importancia |
| <input checked="" type="checkbox"/> Documentos CCL      | <input checked="" type="checkbox"/> Detalle de Vencidos | <input checked="" type="checkbox"/> Comercio Exterior      | <input checked="" type="checkbox"/> Otros Créditos      | <input checked="" type="checkbox"/> Otros Créd. Entidades | <input checked="" type="checkbox"/> Otros Rep. Negativos  |

RUC 20522572714 - CORPORACION LOGISTICA &amp; TRANSPORTE S.A.C.

Fecha Proceso	Tipo Doc.	N. Doc.	Nota	Deuda Total *	Var.	Actual	Previo	12m
25/04/2022	RUC	20522572714	0.000	462.558,68				

Score Sentinel



Riesgo Muy Bajo

\* La persona consultada cuenta con los siguientes créditos e indicadores.

- Línea de Crédito
 Está Avalado
 Buen Contribuyente SUNAT
 Buen Contribuyente SAT
 Reactiva Perú

\* La persona consultada cuenta con los siguientes créditos e indicadores.

- Reprogramados Emerg. Sa

## Sentinel Sabio

Bancarizado: SI

## Recomendación de Sentinel Sabio

Evaluación Crediticia



**APROBAR**  
Producto Genérico

Detalle:

- Cumple con todas las reglas de evaluación

Cuota Estimada Mensual

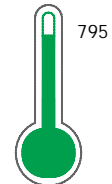
S/ 21336,



## Score Sentinel

Nivel de Riesgo

Riesgo Muy Bajo



Recomendación:

En este nivel de riesgo, 8 de 100 empresas podrían caer en incumplimiento en los próximos 12 meses

## Información General

### Datos Principales

09/02/2022: Última actualización de información reportada por SUNAT

Razón Social:	CORPORACION LOGISTICA & TRANSPORTE S.A.C.		
Nombre Comercial:	INT. FREIGHT FORWARDER		
Tipo de Contribuyente:	SOCIEDAD ANONIMA CERRADA		
Estado de Contribuyente:	ACTIVO	Condición del Contribuyente:	HABIDO
Inicio de Actividades:	13/07/2009		
Tamaño contribuyente:	RESTO	Dependencia:	INTENDENCIA LIMA MEPECO
Actividad Económica Principal	TRANSPORTE DE CARGA POR CARRETERA.		
Actividad Económica Secundaria 1	ORGANIZACION DEL TRANSPORTE	Actividad Económica Secundaria 2	-
Fecha Inscripción RRPP:	30/06/2009	Número de Partida Registral:	-
Folio:	-	Asiento:	-

Agente de retención

### Direcciones Registradas

Dirección	Fuente
JIRON FRANCISCO MASIAS NRO 2369 URBANIZACION ELIO LIMA - LIMA - LIMA (MZ.J LT.07)	SUNAT - DOMICILIO FISCAL

### Representantes Legales

Nro Documento	Nombre de Representante	Act	Pre	12m	Fecha desde que ocupa Cargo	Cargo
06780451	VALDEZ CABRERA DE TENORIO ROSA DELEIMA	<input checked="" type="checkbox"/>	<input checked="" type="checkbox"/>	<input checked="" type="checkbox"/>	23/11/2015	GERENTE GENERAL

### Empresas Relacionadas a:

VALDEZ CABRERA DE TENORIO ROSA DELEI

Ruc	Razón Social	Semáforos			Fecha desde que ocupa Cargo	Cargo	Estado
		Act	Pre	12m			
20518555155	T & V SERVICIOS INTEGRALES S.A.C.	<input type="checkbox"/>	<input type="checkbox"/>	<input type="checkbox"/>	08/02/2008	GERENTE GENERAL	SUSPENSION TEMPORAL

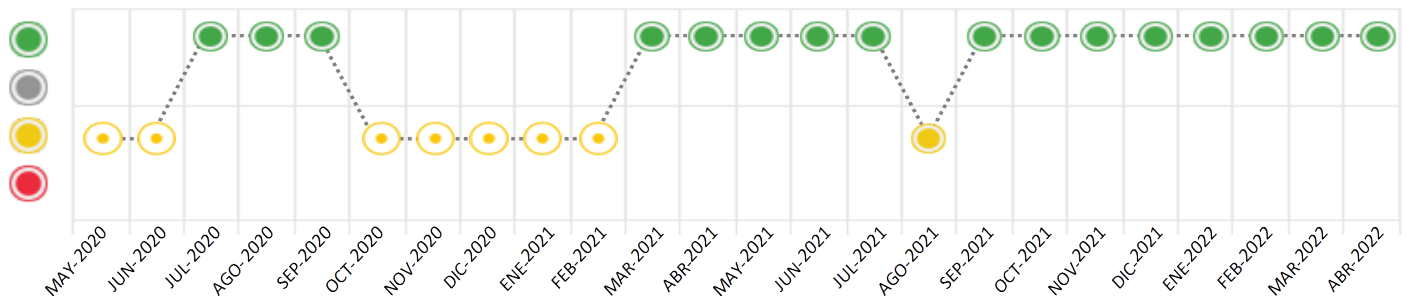
## Consulta Rápida





### Documento de identidad consultado

Fecha Proceso	Tipo Doc.	N. Doc.	Nombre o Raz. Social	Nota	Deuda Total *	Var.	Actual	Previo	12m
25/04/2022	RUC	20522572714	CORPORACION LOGISTICA & TRANSPORTE S.A.C.	0.000	462.558,68		<input checked="" type="checkbox"/>	<input checked="" type="checkbox"/>	<input type="checkbox"/>

Montos expresados en unidades de soles\*






Semáforos de los últimos 24 meses



Semáforo	Descripción
	No registra información de deudas
	Minimo Riesgo: Sin deudas vencidas
	Mediano Riesgo: Deudas con poco atraso*
	Alto Riesgo: Deudas con atraso significativo*

\*Semáforo deuda menor: Deuda vencida menor S/ 100 personas naturales o menor S/ 500 personas jurídicas

Verde:  $0 \leq \text{Sem.} < 0.001$   
 Amarillo:  $0.001 \leq \text{Sem.} < 2$   
 Rojo:  $2 < \text{Sem.} < 6$

Variación	Descripción
	Variación Negativa: La nueva información reportada ha incrementado tu riesgo crediticio
	Variación Positiva: La nueva información ha mejorado tu posición de riesgo
	Variación Porcentual Positiva: El monto total reportado por la SBS/Microfinanzas o número de instituciones financieras ha aumentado
	Variación Porcentual Negativa: El monto total reportado por la SBS/Microfinanzas o número de instituciones financieras ha disminuido
	Aproximadamente igual o igual

## Detalle de la deuda SBS/Microfinanzas

Entidad	Deuda Anterior			Deuda a ABR 2022				Rect. (1)	Disc.
	OCT 2021	ENE 2022	MAR 2022	Fecha Inf.	Calif. (2)	Monto *	Días Venc.		
BBVA	435.645,01	382.641,12	340.267,98	31/03/2022	NOR	229.344,71			
BCP	115.565,65	92.757,87	174.241,46	31/03/2022	NOR	162.458,35			
CMAC SULLANA S A	93.888,67	82.553,40	74.801,29	31/03/2022	NOR	70.755,62			
<b>TOTAL</b>	<b>645.099,33</b>	<b>557.952,39</b>	<b>589.310,73</b>			<b>462.558,68</b>			

(1) Ver detalle en el cuadro de Rectificaciones SBS

(2) NOR: Normal, CPP: Con Problemas Potenciales, DEF: Deficiente, DUD: Dudoso, PER: Pérdida, SCAL: Sin Calificación

## Detalle de la deuda de Otros Créditos

Entidad	Deuda Anterior			Deuda a ABR 2022				Disc.
	OCT 2021	ENE 2022	MAR 2022	Fecha Inf.	Calif. (2)	Monto	Días Venc.	
<b>TOTAL</b>								

(2) NOR: Normal, CPP: Con Problemas Potenciales, DEF: Deficiente, DUD: Dudoso, PER: Pérdida, SCAL: Sin Calificación

## Detalle de vencidos

# Doc	Fuente - Acreedor	Monto *	Días Venc.

## Utilización de Líneas de Crédito

Instituciones	**	Línea Aprobada	Línea No Utilizada	Línea Utilizada	% L. Uti.
BBVA	TOT		69.033,68		
BCP	TOT		45.308,26		
<b>TOTAL</b>			<b>114.341,94</b>		<b>0%</b>

\*\*(TOT): Otras Tarjetas de Crédito

## Principales Acreedores

Montos expresados en unidades de soles\*

## Resumen de Deudas

Descripción de la Deuda	Monto *	Días
Deuda total SBS al 31/03/2022	462.558,68	
% Calificación normal	100,00	
Peor Calificación (2)	NOR	
Otros Créditos	0,00	****

## Detalle de deuda SBS/Microfinanzas

Institución SBS	Calif. (2)	Saldo *	% Ven.	Días Venc.	Rect.(1)
BBVA	NOR	229.344,71	0,00		
BCP	NOR	162.458,35	0,00		
CMAC SULLANA S A	NOR	70.755,62	0,00		
<b>Deuda Total SBS/MicroFinanzas</b>		<b>462.558,68</b>	<b>0</b>		

## Detalle de Riesgos SBS/Microfinanzas

Concepto	Saldo *
Deuda Directa	370.108,68
Deuda Indirecta	92.450,00
Deuda Castigada	0,00
Deuda Total SBS/MicroFinanzas	462.558,68
Línea Tarj. Cred. No utilizada	114.341,94
Total Riesgo SBS/MicroFinanzas	576.900,62

## Detalle de deuda Otros Créditos

Empresa	Calif. (2)	Saldo *	% Ven.	Días Venc.	Disc.
Deuda Total Otros Créditos		0,00	0		

## Detalle de vencidos

# Doc	Fuente - Acreedor	Monto *	Días Venc.
-------	-------------------	---------	------------

## Detalle Variación

Montos expresados en unidades de soles\*

## Resumen de la variación

Descripción de la deuda	22/03/2022	25/04/2022	Variación
Score	0.000	0.000	0.000
Nro. Entidades SBS/Microf.	3	3	0
Riesgo Total SBS/Microf. *	589.310,73	462.558,68	
Deuda Directa	401.510,73	370.108,68	-31.402,05
Deuda Indirecta	187.800,00	92.450,00	-95.350,00
Deuda Castigada	0,00	0,00	0,00

Variación del Riesgo Total SBS/Microf. *	Antes	25/04/2022	Variación
Último Mes	589.310,73	462.558,68	-126.752,05
Último Trimestre	557.952,39	462.558,68	-95.393,71
Último Semestre	645.099,33	462.558,68	-182.540,65
Último Año	671.891,31	462.558,68	-209.332,63

Calificación SBS/Microf.	22/03/2022	25/04/2022	Variación
% NOR (Normal)	100.00	100.00	
% CPP (Con Problemas Potenciales)	0.00	0.00	0.00
% DEF (Deficiente)	0.00	0.00	0.00
% DUD (Dudoso)	0.00	0.00	0.00
% PER (Pérdida)	0.00	0.00	0.00

Deuda vencida *	22/03/2022	25/04/2022	Variación
Total deuda vencida	0,00	0,00	0,00
Deuda por Otros Créditos *	22/03/2022	25/04/2022	Variación

Total deuda otros créditos	0,00	0,00	0,00
----------------------------	------	------	------

## Detalle de la variación

Fuente - Acreedor *	22/03/2022	25/04/2022	Variación
---------------------	------------	------------	-----------

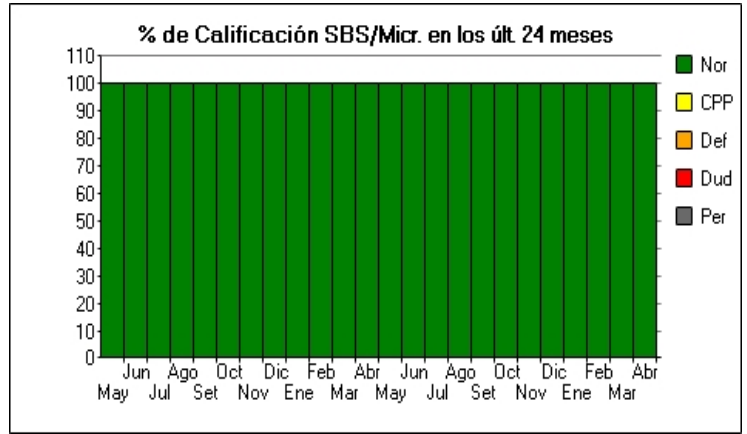
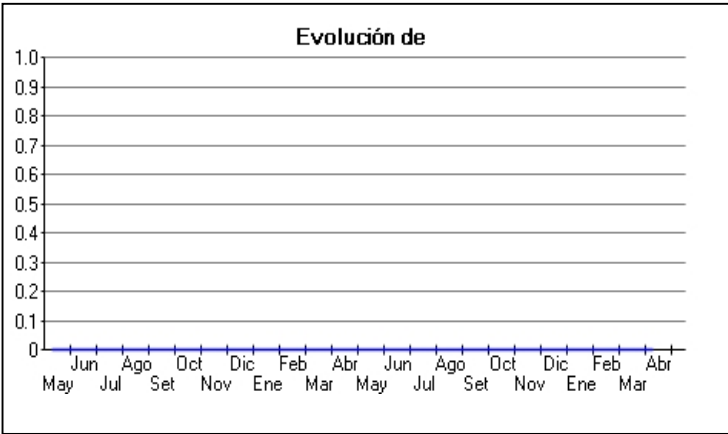
## Posición Histórica

Montos expresados en unidades de soles\*

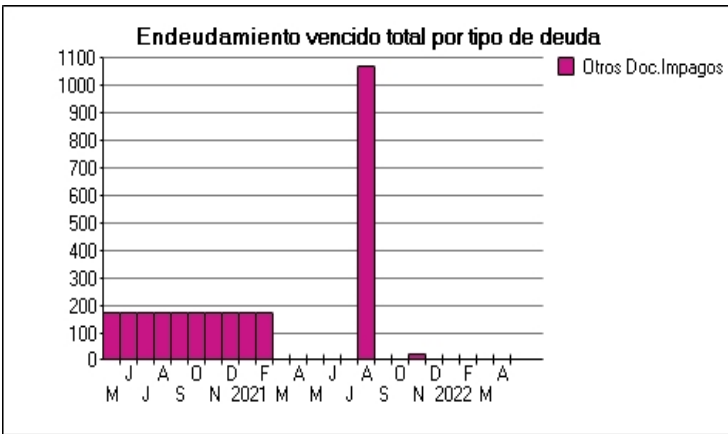
Fecha de Proceso	Sema. Actual	Sem. Riesgo	Var.	Superintendencia de Banca y Seguros (SBS/Microfinan.)				Otros Créditos	Otros Vencidos *				Ctas. Cerr./Anu.		Otros Repor. Negati.		
				# Enti.	Deuda Total *	% Cali. normal	Peor Califi.(2)		Deuda Vencida *	Protestos	Docs. Impagos	Deuda Tributaria	Deuda Laboral	Cta. Cte.		Tar. Créd.	
25/04/2022	●	0.000	⊘	3	462.558,68	100.00	NOR	0,00	0,00	0,00	0,00	0,00	0,00	0	0	0	
22/03/2022	●	0.000	⊘	3	589.310,73	100.00	NOR	0,00	0,00	0,00	0,00	0,00	0,00	0,00	0	0	0
23/02/2022	●	0.000	⊘	3	623.952,85	100.00	NOR	0,00	0,00	0,00	0,00	0,00	0,00	0,00	0	0	0
24/01/2022	●	0.000	⊘	3	557.952,39	100.00	NOR	0,00	0,00	0,00	0,00	0,00	0,00	0,00	0	0	0
21/12/2022	●	0.000	⊘	3	588.580,23	100.00	NOR	0,00	0,00	0,00	0,00	0,00	0,00	0,00	0	0	0
17/12/2022	●	0.000	⊘	3	632.457,88	100.00	NOR	0,00	0,00	0,00	0,00	0,00	0,00	0,00	0	0	0
23/11/2022	●	0.000	⊘	3	632.457,88	100.00	NOR	0,00	0,00	0,00	0,00	22,35	0,00	0,00	0	0	0
21/11/2022	●	0.000	⊘	3	645.099,33	100.00	NOR	0,00	0,00	0,00	0,00	22,35	0,00	0,00	0	0	0
22/10/2022	●	0.000	⊘	3	645.099,33	100.00	NOR	0,00	0,00	0,00	0,00	0,00	0,00	0,00	0	0	0
23/09/2022	●	0.000	⊘	3	677.398,36	100.00	NOR	0,00	0,00	0,00	0,00	0,00	0,00	0,00	0	0	0
13/09/2022	●	0.000	▲	3	738.049,62	100.00	NOR	0,00	0,00	0,00	0,00	0,00	0,00	0,00	0	0	0
23/08/2022	●	0.002	⊘	3	738.049,62	100.00	NOR	0,00	0,00	0,00	0,00	1.069,00	0,00	0,00	0	0	0
09/08/2022	●	0.002	▼	3	730.311,73	100.00	NOR	0,00	0,00	0,00	0,00	1.069,00	0,00	0,00	0	0	0
24/07/2022	●	0.000	⊘	3	730.311,73	100.00	NOR	0,00	0,00	0,00	0,00	0,00	0,00	0,00	0	0	0
23/06/2022	●	0.000	⊘	3	580.962,40	100.00	NOR	0,00	0,00	0,00	0,00	0,00	0,00	0,00	0	0	0
24/05/2022	●	0.000	⊘	3	655.173,33	100.00	NOR	0,00	0,00	0,00	0,00	0,00	0,00	0,00	0	0	0
23/04/2022	●	0.000	⊘	3	671.891,31	100.00	NOR	0,00	0,00	0,00	0,00	0,00	0,00	0,00	0	0	0
25/03/2022	●	0.000	⊘	3	680.451,36	100.00	NOR	0,00	0,00	0,00	0,00	0,00	0,00	0,00	0	0	0
10/03/2022	●	0.000	▲	3	579.017,45	100.00	NOR	0,00	0,00	0,00	0,00	0,00	0,00	0,00	0	0	0
26/02/2022	●	0.001	⊘	3	579.017,45	100.00	NOR	0,00	0,00	0,00	0,00	175,00	0,00	0,00	0	0	0
29/01/2022	●	0.001	⊘	3	613.161,61	100.00	NOR	0,00	0,00	0,00	0,00	175,00	0,00	0,00	0	0	0
23/01/2022	●	0.001	⊘	3	613.161,61	100.00	NOR	0,00	0,00	0,00	0,00	175,00	0,00	0,00	0	0	0
12/01/2022	●	0.001	⊘	3	610.171,13	100.00	NOR	0,00	0,00	0,00	0,00	175,00	0,00	0,00	0	0	0
22/12/2022	●	0.001	⊘	3	610.171,13	100.00	NOR	0,00	0,00	0,00	0,00	172,00	0,00	0,00	0	0	0
11/12/2022	●	0.001	⊘	3	618.660,58	100.00	NOR	0,00	0,00	0,00	0,00	172,00	0,00	0,00	0	0	0
25/11/2022	●	0.001	⊘	3	618.660,58	100.00	NOR	0,00	0,00	0,00	0,00	172,00	0,00	0,00	0	0	0
24/10/2022	●	0.001	▼	3	637.733,19	100.00	NOR	0,00	0,00	0,00	0,00	172,00	0,00	0,00	0	0	0
20/10/2022	●	0.000	⊘	3	712.224,28	100.00	NOR	0,00	0,00	0,00	0,00	172,00	0,00	0,00	0	0	0
28/09/2022	●	0.000	⊘	3	712.224,28	100.00	NOR	0,00	0,00	0,00	0,00	172,00	0,00	0,00	0	0	0
08/09/2022	●	0.000	⊘	3	728.062,49	100.00	NOR	0,00	0,00	0,00	0,00	172,00	0,00	0,00	0	0	0
24/08/2022	●	0.000	⊘	3	728.062,49	100.00	NOR	0,00	0,00	0,00	0,00	172,00	0,00	0,00	0	0	0
18/08/2022	●	0.000	⊘	3	738.194,93	100.00	NOR	0,00	0,00	0,00	0,00	172,00	0,00	0,00	0	0	0
17/08/2022	●	0.000	⊘	3	738.194,93	100.00	NOR	0,00	0,00	0,00	0,00	172,00	0,00	0,00	0	0	0
14/08/2022	●	0.000	⊘	3	738.194,93	100.00	NOR	0,00	0,00	0,00	0,00	172,00	0,00	0,00	0	0	0
24/07/2022	●	0.000	▲	3	738.194,93	100.00	NOR	0,00	0,00	0,00	0,00	172,00	0,00	0,00	0	0	0
03/07/2022	●	0.001	⊘	3	618.671,94	100.00	NOR	0,00	0,00	0,00	0,00	172,00	0,00	0,00	0	0	0
23/06/2022	●	0.001	⊘	3	618.671,94	100.00	NOR	0,00	0,00	0,00	0,00	172,00	0,00	0,00	0	0	0
25/05/2022	●	0.001	⊘	3	513.786,38	100.00	NOR	0,00	0,00	0,00	0,00	172,00	0,00	0,00	0	0	0

**Gráficos**

Montos expresados en unidades de soles\*



NOR: Normal, CPP: Con Problemas Potenciales, DEF: Deficiente, DUD: Dudoso, PER: Pérdida, SCAL: Sin Calificación



## Reporte de Vencidos

Montos expresados en unidades de soles\*

Fuente - Acreedor	ENE 2022			FEB 2022			MAR 2022			ABR 2022		
	# Docs.	Monto *	Dias V.	# Docs.	Monto *	Dias V.	# Docs.	Monto *	Dias V.	# Docs.	Monto *	Dias V.
Documentos Impagos												
SERVICIO DE ADMINISTRACION TRIBUTARIA - DEUDA		0,00			0,00			0,00			0,00	
AMERICA MOVIL PERU S.A.C. - EQUIPOS		0,00			0,00			0,00			0,00	
Total	0			0			0			0		

Montos expresados en unidades de soles\*

Fuente - Acreedor	SET 2021			OCT 2021			NOV 2021			DIC 2021		
	# Docs.	Monto *	Dias V.	# Docs.	Monto *	Dias V.	# Docs.	Monto *	Dias V.	# Docs.	Monto *	Dias V.
Documentos Impagos												
SERVICIO DE ADMINISTRACION TRIBUTARIA - DEUDA		0,00	0		0,00			0,00			0,00	
AMERICA MOVIL PERU S.A.C. - EQUIPOS		0,00			0,00		1	22,35	82		0,00	0
Total	0			0			1	22,35	82	0		

Montos expresados en unidades de soles\*

Fuente - Acreedor	MAY 2021			JUN 2021			JUL 2021			AGO 2021		
	# Docs.	Monto *	Dias V.	# Docs.	Monto *	Dias V.	# Docs.	Monto *	Dias V.	# Docs.	Monto *	Dias V.
Documentos Impagos												
SERVICIO DE ADMINISTRACION TRIBUTARIA - DEUDA		0,00			0,00			0,00		1	1.069,00	10
AMERICA MOVIL PERU S.A.C. - EQUIPOS		0,00			0,00			0,00			0,00	
Total	0			0			0			1	1.069,00	10

## Reporte SBS/Microfinanzas

Montos expresados en unidades de soles\*

Última fecha reportada por la SBS : 31/03/2022

ÚLTIMOS 6 MESES		NOV 2021 (SBS: OCT 2021)	DIC 2021 (SBS: NOV 2021)	ENE 2022 (SBS: DIC 2021)	FEB 2022 (SBS: ENE 2022)	MAR 2022 (SBS: FEB 2022)	ABR 2022 (SBS: MAR 2022)
NOR (Normal)		100.00	100.00	100.00	100.00	100.00	100.00
% Porcentaje de	CPP (Con Problemas Pote.)	0.00	0.00	0.00	0.00	0.00	0.00
Calificación	DEF (Deficiente)	0.00	0.00	0.00	0.00	0.00	0.00
	DUD (Dudoso)	0.00	0.00	0.00	0.00	0.00	0.00
	PER (Pérdida)	0.00	0.00	0.00	0.00	0.00	0.00

Institución	NOV 2021 (SBS: OCT 2021)		DIC 2021 (SBS: NOV 2021)		ENE 2022 (SBS: DIC 2021)		FEB 2022 (SBS: ENE 2022)		MAR 2022 (SBS: FEB 2022)		ABR 2022 (SBS: MAR 2022)	
	Monto *	Dias V.	Monto *	Dias V.	Monto *	Dias V.	Monto *	Dias V.	Monto *	Dias V.	Monto *	Dias V.
BBVA	413.234,95		401.687,58		382.641,12		360.057,06		340.267,98		229.344,71	
BCP	132.830,54	1	100.500,26		92.757,87		185.160,22	1	174.241,46		162.458,35	
CMAC SULLANA S A	86.392,39		86.392,39		82.553,40		78.735,57		74.801,29		70.755,62	
TOTAL	632.457,88	1	588.580,23		557.952,39		623.952,85	1	589.310,73		462.558,68	

Última fecha reportada por la SBS : 31/03/2022

Operación	NOV 2021 (SBS: OCT 2021)		DIC 2021 (SBS: NOV 2021)		ENE 2022 (SBS: DIC 2021)		FEB 2022 (SBS: ENE 2022)		MAR 2022 (SBS: FEB 2022)		ABR 2022 (SBS: MAR 2022)	
	Monto *	Dias V.	Monto *	Dias V.	Monto *	Dias V.	Monto *	Dias V.	Monto *	Dias V.	Monto *	Dias V.
RESUMEN												
- Total Deuda	632.457,88	1	588.580,23		557.952,39		623.952,85	1	589.310,73		462.558,68	
- Línea No Utilizada	137.970,67		154.471,78		160.450,11		61.371,55		108.185,23		114.341,94	
- Garantías	432.314,00		414.922,00		393.669,00		372.405,00		351.040,00		329.487,00	
CREDITOS DIRECTOS												
- PROGRAMA REACTIVA PERU	177.396,60		168.477,03		159.547,04		150.600,55		141.661,11		132.683,62	
-- Reprgr. Emergencia Sanitaria	20.253,78		698,25		498,71		498,71		398,94		199,40	
- CRÉDITOS VIGENTES	433.007,88	1	385.480,23		358.602,39		431.802,85	1	401.510,73		370.108,68	
-- MedE: Cred. Rev. Línea Tarj. Crédito	35.158,12		29.399,34		23.563,77		17.644,94		11.660,25		5.581,84	



-- MedE: Descuentos	24.800,01							
--- Otros	24.800,01							
-- MedE: Préstamos	373.049,75	1	356.080,89	335.038,62	414.157,91	1	389.850,48	364.526,84
--- NoRevolventes	373.049,75	1	356.080,89	335.038,62	414.157,91	1	389.850,48	364.526,84
<b>CREDITOS INDIRECTOS</b>								
- CartasFianzaOtorgadas	199.450,00		203.100,00	199.350,00	192.150,00		187.800,00	92.450,00
<b>LINEA NO UTIL. Y CRED. NO DESEMB.</b>								
- LinCredTarjetaCrédito	50.276,50		53.925,10	57.629,37	61.371,55		108.185,23	114.341,94
- LinCredEsqMultilinea	87.694,17		100.546,68	102.820,74				
<b>GARANTIAS</b>								
- GARANTIAS RECIBIDAS	432.315,76		414.922,60	393.670,12	372.406,65		351.040,46	329.488,68
-- Gob. Nacional Reactiva Perú	168.526,77		160.053,18	151.569,68	143.070,53		134.578,06	126.049,44
-- GtíasNoPref(AvalyFianza)	263.788,99		254.869,42	242.100,44	229.336,12		216.462,40	203.439,24

Montos expresados en unidades de soles\*

Última fecha reportada por la SBS : 31/03/2022

6 MESES ANTERIORES		MAY 2021 (SBS: ABR 2021)	JUN 2021 (SBS: MAY 2021)	JUL 2021 (SBS: JUN 2021)	AGO 2021 (SBS: JUL 2021)	SET 2021 (SBS: AGO 2021)	OCT 2021 (SBS: SET 2021)
% Porcentaje de Calificación	NOR (Normal)	100.00	100.00	100.00	100.00	100.00	100.00
	CPP (Con Problemas Pote.)	0.00	0.00	0.00	0.00	0.00	0.00
	DEF (Deficiente)	0.00	0.00	0.00	0.00	0.00	0.00
	DUD (Dudoso)	0.00	0.00	0.00	0.00	0.00	0.00
	PER (Pérdida)	0.00	0.00	0.00	0.00	0.00	0.00

Institución	MAY 2021 (SBS: ABR 2021)		JUN 2021 (SBS: MAY 2021)		JUL 2021 (SBS: JUN 2021)		AGO 2021 (SBS: JUL 2021)		SET 2021 (SBS: AGO 2021)		OCT 2021 (SBS: SET 2021)	
	Monto *	Dias V.	Monto *	Dias V.	Monto *	Dias V.	Monto *	Dias V.	Monto *	Dias V.	Monto *	Dias V.
BBVA	426.504,41		412.873,19		492.902,02		478.446,36		456.972,11		435.645,01	
BCP	220.370,93		161.650,97	1	137.409,71		159.603,26		122.878,15	1	115.565,65	
CMAC SULLANA S A	8.297,99		6.438,24		100.000,00		100.000,00		97.548,10		93.888,67	
<b>TOTAL</b>	<b>655.173,33</b>		<b>580.962,40</b>	<b>1</b>	<b>730.311,73</b>		<b>738.049,62</b>		<b>677.398,36</b>	<b>1</b>	<b>645.099,33</b>	

Última fecha reportada por la SBS : 31/03/2022

Operación	MAY 2021 (SBS: ABR 2021)		JUN 2021 (SBS: MAY 2021)		JUL 2021 (SBS: JUN 2021)		AGO 2021 (SBS: JUL 2021)		SET 2021 (SBS: AGO 2021)		OCT 2021 (SBS: SET 2021)	
	Monto *	Dias V.	Monto *	Dias V.	Monto *	Dias V.	Monto *	Dias V.	Monto *	Dias V.	Monto *	Dias V.
<b>RESUMEN</b>												
- Total Deuda	655.173,33		580.962,40	1	730.311,73		738.049,62		677.398,36	1	645.099,33	
- Línea No Utilizada	29.382,59		149.262,90		162.758,89		125.511,30		147.996,29		162.524,52	
- Garantías	429.415,00		427.556,00		515.328,00		497.993,00		478.209,00		457.210,00	
<b>CREDITOS DIRECTOS</b>												
- PROGRAMA REACTIVA PERU	215.958,00		215.958,00		212.989,15		204.099,64		195.211,25		186.319,89	
-- Reprgr. Emergencia Sanitaria	68.190,86		62.854,53		34.619,48		30.968,28		27.513,90		23.899,07	
- CRÉDITOS VIGENTES	560.498,33		485.512,40	1	537.411,73		536.049,62		473.198,36	1	438.399,33	
-- MedE: Cred.Rev.LíneaTarj.Crédito	68.190,86		62.854,53		57.497,83		51.992,10		46.457,74		40.940,70	
-- MedE: SobregirosCC	64,98											
-- MedE: Descuentos	68.675,90		17.112,90				29.538,36					
--- Otros	68.675,90		17.112,90				29.538,36					
-- MedE: Préstamos	423.566,59		405.544,97	1	479.913,90		454.519,16		426.740,62	1	397.458,63	
--- NoRevolventes	423.566,59		405.544,97	1	479.913,90		454.519,16		426.740,62	1	397.458,63	
<b>CREDITOS INDIRECTOS</b>												
- CartasFianzaOtorgadas	94.675,00		95.450,00		192.900,00		202.000,00		204.200,00		206.700,00	
<b>LINEA NO UTIL. Y CRED. NO DESEMB.</b>												
- LinCredTarjetaCrédito	29.382,59		32.710,82		36.162,48		39.616,86		43.106,92		46.677,44	
- LinCredEsqMultilinea			116.552,08		126.596,41		85.894,44		104.889,37		115.847,08	
<b>GARANTIAS</b>												
- GARANTIAS RECIBIDAS	429.416,09		427.556,34		515.328,84		497.994,30		478.210,04		457.212,46	
-- Gob. Nacional Reactiva Perú	205.160,10		205.160,10		202.339,69		193.894,66		185.450,69		177.003,90	
-- GtíasNoPref(AvalyFianza)	224.255,99		222.396,24		312.989,15		304.099,64		292.759,35		280.208,56	

## Reporte SBS/Microfinanzas por entidades

Reportado por : BBVA

Última fecha reportada por la SBS : 31/03/2022

Operación	NOV 2021 (SBS: OCT2021)		DIC 2021 (SBS: NOV2021)		ENE 2022 (SBS: DIC2021)		FEB 2022 (SBS: ENE2022)		MAR 2022 (SBS: FEB2022)		ABR 2022 (SBS: MAR2022)	
	Monto *	Dias V.	Monto *	Dias V.	Monto *	Dias V.	Monto *	Dias V.	Monto *	Dias V.	Monto *	Dias V.
Calificación (2)	NOR		NOR		NOR		NOR		NOR		NOR	
RESUMEN												
- Total Deuda	413.234,95		401.687,58		382.641,12		360.057,06		340.267,98		229.344,71	
- Línea No Utilizada	50.276,50		53.925,10		57.629,37		61.371,55		65.179,16		69.033,68	
- Garantías	345.922,00		328.530,00		311.116,00		293.670,00		276.239,00		258.732,00	
CREDITOS DIRECTOS												
- PROGRAMA REACTIVA PERU	177.396,60		168.477,03		159.547,04		150.600,55		141.661,11		132.683,62	
-- Reprogr. Emergencia Sanitaria	19.455,76											
- CRÉDITOS VIGENTES	213.784,95		198.587,58		183.291,12		167.907,06		152.467,98		136.894,71	
-- MedE: Cred.Rev.LíneaTarj.Crédito	19.455,76		15.856,70		12.208,10		8.503,83		4.761,65		954,04	
-- MedE: Préstamos	194.329,19		182.730,88		171.083,02		159.403,23		147.706,33		135.940,67	
--- NoRevolventes	194.329,19		182.730,88		171.083,02		159.403,23		147.706,33		135.940,67	
CREDITOS INDIRECTOS												
- CartasFianzaOtorgadas	199.450,00		203.100,00		199.350,00		192.150,00		187.800,00		92.450,00	
LINEA NO UTIL. Y CRED. NO DESEMB.												
- LinCredTarjetaCrédito	50.276,50		53.925,10		57.629,37		61.371,55		65.179,16		69.033,68	
GARANTIAS												
- GARANTIAS RECIBIDAS	345.923,37		328.530,21		311.116,72		293.671,08		276.239,17		258.733,06	
-- Gob. Nacional Reactiva Perú	168.526,77		160.053,18		151.569,68		143.070,53		134.578,06		126.049,44	
-- GtiasNoPref(AvalyFianza)	177.396,60		168.477,03		159.547,04		150.600,55		141.661,11		132.683,62	

Última fecha reportada por la SBS : 31/03/2022

Operación	MAY 2021 (SBS: ABR2021)		JUN 2021 (SBS: MAY2021)		JUL 2021 (SBS: JUN2021)		AGO 2021 (SBS: JUL2021)		SET 2021 (SBS: AGO2021)		OCT 2021 (SBS: SET2021)	
	Monto *	Dias V.	Monto *	Dias V.	Monto *	Dias V.	Monto *	Dias V.	Monto *	Dias V.	Monto *	Dias V.
Calificación (2)	NOR		NOR		NOR		NOR		NOR		NOR	
RESUMEN												
- Total Deuda	426.504,41		412.873,19		492.902,02		478.446,36		456.972,11		435.645,01	
- Línea No Utilizada	29.382,59		32.710,82		36.162,48		39.616,86		43.106,92		46.677,44	
- Garantías	421.118,00		421.118,00		415.328,00		397.993,00		380.661,00		363.322,00	
CREDITOS DIRECTOS												
- PROGRAMA REACTIVA PERU	215.958,00		215.958,00		212.989,15		204.099,64		195.211,25		186.319,89	
-- Reprogr. Emergencia Sanitaria	40.083,75		36.750,61		33.422,38		29.970,72		26.516,34		23.026,28	
- CRÉDITOS VIGENTES	331.829,41		317.423,19		300.002,02		276.446,36		252.772,11		228.945,01	
-- MedE: Cred.Rev.LíneaTarj.Crédito	40.083,75		36.750,61		33.422,38		29.970,72		26.516,34		23.026,28	
-- MedE: Préstamos	291.745,66		280.672,58		266.579,64		246.475,64		226.255,77		205.918,73	
--- NoRevolventes	291.745,66		280.672,58		266.579,64		246.475,64		226.255,77		205.918,73	
CREDITOS INDIRECTOS												
- CartasFianzaOtorgadas	94.675,00		95.450,00		192.900,00		202.000,00		204.200,00		206.700,00	
LINEA NO UTIL. Y CRED. NO DESEMB.												
- LinCredTarjetaCrédito	29.382,59		32.710,82		36.162,48		39.616,86		43.106,92		46.677,44	
GARANTIAS												
- GARANTIAS RECIBIDAS	421.118,10		421.118,10		415.328,84		397.994,30		380.661,94		363.323,79	
-- Gob. Nacional Reactiva Perú	205.160,10		205.160,10		202.339,69		193.894,66		185.450,69		177.003,90	
-- GtiasNoPref(AvalyFianza)	215.958,00		215.958,00		212.989,15		204.099,64		195.211,25		186.319,89	

Reportado por : BCP

Última fecha reportada por la SBS : 31/03/2022

Operación	NOV 2021 (SBS: OCT2021)		DIC 2021 (SBS: NOV2021)		ENE 2022 (SBS: DIC2021)		FEB 2022 (SBS: ENE2022)		MAR 2022 (SBS: FEB2022)		ABR 2022 (SBS: MAR2022)	
	Monto *	Dias V.	Monto *	Dias V.	Monto *	Dias V.	Monto *	Dias V.	Monto *	Dias V.	Monto *	Dias V.
Calificación (2)	NOR		NOR		NOR		NOR		NOR		NOR	
RESUMEN												
- Total Deuda	132.830,54	1	100.500,26		92.757,87		185.160,22	1	174.241,46		162.458,35	
- Línea No Utilizada	87.694,17		100.546,68		102.820,74				43.006,07		45.308,26	
CREDITOS DIRECTOS												
-- Reprogr. Emergencia Sanitaria	798,02		698,25		498,71		498,71		398,94		199,40	
- CRÉDITOS VIGENTES	132.830,54	1	100.500,26		92.757,87		185.160,22	1	174.241,46		162.458,35	
-- MedE: Cred.Rev.LíneaTarj.Crédito	15.702,36		13.542,64		11.355,67		9.141,11		6.898,60		4.627,80	
-- MedE: Descuentos	24.800,01											

--- Otros	24.800,01									
-- MedE:Préstamos	92.328,17	1	86.957,62		81.402,20		176.019,11	1	167.342,86	157.830,55
--- NoRevolventes	92.328,17	1	86.957,62		81.402,20		176.019,11	1	167.342,86	157.830,55
LINEA NO UTIL. Y CRED. NO DESEMB.										
- LinCredTarjetaCrédito									43.006,07	45.308,26
- LinCredEsqMultilinea	87.694,17		100.546,68		102.820,74					

Última fecha reportada por la SBS : 31/03/2022

Operación	MAY 2021 (SBS: ABR2021)		JUN 2021 (SBS: MAY2021)		JUL 2021 (SBS: JUN2021)		AGO 2021 (SBS: JUL2021)		SET 2021 (SBS: AGO2021)		OCT 2021 (SBS: SET2021)	
	Monto *	Dias V.	Monto *	Dias V.	Monto *	Dias V.	Monto *	Dias V.	Monto *	Dias V.	Monto *	Dias V.
Calificación (2)	NOR		NOR		NOR		NOR		NOR		NOR	
RESUMEN												
- Total Deuda	220.370,93		161.650,97	1	137.409,71		159.603,26		122.878,15	1	115.565,65	
- Línea No Utilizada			116.552,08		126.596,41		85.894,44		104.889,37		115.847,08	
CREDITOS DIRECTOS												
-- Reprgr. Emergencia Sanitaria	28.107,11		26.103,92		1.197,10		997,56		997,56		872,79	
- CRÉDITOS VIGENTES	220.370,93		161.650,97	1	137.409,71		159.603,26		122.878,15	1	115.565,65	
-- MedE: Cred. Rev. Línea Tarj. Crédito	28.107,11		26.103,92		24.075,45		22.021,38		19.941,40		17.914,42	
-- MedE: Sobregiros CC	64,98											
-- MedE: Descuentos	68.675,90		17.112,90				29.538,36					
--- Otros	68.675,90		17.112,90				29.538,36					
-- MedE: Préstamos	123.522,94		118.434,15	1	113.334,26		108.043,52		102.936,75	1	97.651,23	
--- NoRevolventes	123.522,94		118.434,15	1	113.334,26		108.043,52		102.936,75	1	97.651,23	
LINEA NO UTIL. Y CRED. NO DESEMB.												
- LinCredEsqMultilinea			116.552,08		126.596,41		85.894,44		104.889,37		115.847,08	

Reportado por : CMAC SULLANA S A

Última fecha reportada por la SBS : 31/03/2022

Operación	NOV 2021 (SBS: OCT2021)		DIC 2021 (SBS: NOV2021)		ENE 2022 (SBS: DIC2021)		FEB 2022 (SBS: ENE2022)		MAR 2022 (SBS: FEB2022)		ABR 2022 (SBS: MAR2022)	
	Monto *	Dias V.	Monto *	Dias V.	Monto *	Dias V.	Monto *	Dias V.	Monto *	Dias V.	Monto *	Dias V.
Calificación (2)	NOR		NOR		NOR		NOR		NOR		NOR	
RESUMEN												
- Total Deuda	86.392,39		86.392,39		82.553,40		78.735,57		74.801,29		70.755,62	
- Garantías	86.392,00		86.392,00		82.553,00		78.735,00		74.801,00		70.755,00	
CREDITOS DIRECTOS												
- CRÉDITOS VIGENTES	86.392,39		86.392,39		82.553,40		78.735,57		74.801,29		70.755,62	
-- MedE: Préstamos	86.392,39		86.392,39		82.553,40		78.735,57		74.801,29		70.755,62	
--- NoRevolventes	86.392,39		86.392,39		82.553,40		78.735,57		74.801,29		70.755,62	
GARANTIAS												
- GARANTIAS RECIBIDAS	86.392,39		86.392,39		82.553,40		78.735,57		74.801,29		70.755,62	
-- GtiasNoPref(AvalyFianza)	86.392,39		86.392,39		82.553,40		78.735,57		74.801,29		70.755,62	

Última fecha reportada por la SBS : 31/03/2022

Operación	MAY 2021 (SBS: ABR2021)		JUN 2021 (SBS: MAY2021)		JUL 2021 (SBS: JUN2021)		AGO 2021 (SBS: JUL2021)		SET 2021 (SBS: AGO2021)		OCT 2021 (SBS: SET2021)	
	Monto *	Dias V.	Monto *	Dias V.	Monto *	Dias V.	Monto *	Dias V.	Monto *	Dias V.	Monto *	Dias V.
Calificación (2)	NOR		NOR		NOR		NOR		NOR		NOR	
RESUMEN												
- Total Deuda	8.297,99		6.438,24		100.000,00		100.000,00		97.548,10		93.888,67	
- Garantías	8.297,00		6.438,00		100.000,00		100.000,00		97.548,00		93.888,00	
CREDITOS DIRECTOS												
- CRÉDITOS VIGENTES	8.297,99		6.438,24		100.000,00		100.000,00		97.548,10		93.888,67	
-- MedE: Préstamos	8.297,99		6.438,24		100.000,00		100.000,00		97.548,10		93.888,67	
--- NoRevolventes	8.297,99		6.438,24		100.000,00		100.000,00		97.548,10		93.888,67	
GARANTIAS												
- GARANTIAS RECIBIDAS	8.297,99		6.438,24		100.000,00		100.000,00		97.548,10		93.888,67	
-- GtiasNoPref(AvalyFianza)	8.297,99		6.438,24		100.000,00		100.000,00		97.548,10		93.888,67	

Rectificaciones SBS

Entidad	Periodo SBS	Cuenta	Concepto Rectificación	Dice	Debe Decir
---------	-------------	--------	------------------------	------	------------

## Aval/Codeudor

Montos expresados en unidades de soles\*

Es Avalista de:

Información reportada por la SBS al 31/03/2022

Tipo Doc	Nro Documento	Nombre/Razón Social	Act	Pre	12m
----------	---------------	---------------------	-----	-----	-----

Montos expresados en unidades de soles\*

Quiénes lo Avalan:

Información reportada por la SBS al 31/03/2022

Tipo Doc	Nro Documento	Nombre/Razón Social	Act	Pre	12m
DNI	06780451	VALDEZ CABRERA DE TENORIO ROSA DELEIMA			
Institución SBS		Calif. (2)	Saldo *		
BANCO BBVA PERÚ		NOR	132.683,62		
CAJA MUNICIPAL DE AHORRO Y CREDITO D		NOR	70.755,62		

Montos expresados en unidades de soles\*

Es Avalista de:

Información Reportada por Entidades de Microfinanzas / Otros Créditos

Tipo Doc	Nro Documento	Nombre/Razón Social	Act	Pre	12m
----------	---------------	---------------------	-----	-----	-----

Montos expresados en unidades de soles\*

Quiénes lo Avalan:

Información Reportada por Entidades de Microfinanzas / Otros Créditos

Tipo Doc	Nro Documento	Nombre/Razón Social	Act	Pre	12m
----------	---------------	---------------------	-----	-----	-----

## Documentos Protestados como Deudor/Aceptante

Montos expresados en unidades\*

Reportado por la Cámara de Comercio de Lima (CCL)

## Documentos Protestados sin Regularizar

# Doc	Monto (S/) *	Max Días Venc.
Total:	0	0,00

Tipo de Cambio 3.842

Nro. Secuencia	Tip. ** Reg.	Acreedor/Girador	Tipo Doc.	Moneda	Monto *	Monto * (S/)	Boletín	F. Protesto	F. Venc.	Días Venc.
----------------	--------------	------------------	-----------	--------	---------	--------------	---------	-------------	----------	------------

\*\*PR: Protestos, CJ: Cobranza Judicial, MO: Moras, PP: Procesos Penales

Montos expresados en unidades\*

Reportado por la Cámara de Comercio de Lima (CCL)

## Documentos Protestados Regularizados

# Doc	Monto (S/) *
Total:	0

Nro. Secuencia	Tip. ** Reg.	Acreedor/Girador	Tipo Doc.	Moneda	Monto *	Monto * (S/)	Boletín	F. Protesto	F. Venc.	F. Reg
----------------	--------------	------------------	-----------	--------	---------	--------------	---------	-------------	----------	--------

\*\*PR: Protestos, CJ: Cobranza Judicial, MO: Moras, PP: Procesos Penales

## Detalle de Vencidos

## Comercio Exterior

Montos expresados en unidades de dólares

Muestra información reportada por la SUNAT desde el 07/02/2011

## Resumen por Ejercicio

Ejercicio	Actividad	Número de Operaciones	Importe USD *	N° Países	3 países con mayor número de operaciones
2019	IMPORTACIÓN	1	4.647,63	1	CHINA

## Resumen por Meses

Actividad	Ejercicio	Mes	Número de Operaciones	Importe USD *	N° Países	3 países con mayor número de operaciones
IMPORTACIÓN	2019	AGOSTO	1	4.647,63	1	CHINA

## PUBLICACIÓN DIARIO "EL PERUANO"

## Reporte Otros Créditos

Institución	NOV 2021		DIC 2021		ENE 2022		FEB 2022		MAR 2022		ABR 2022	
	Monto *	Dias V.	Monto *	Dias V.	Monto *	Dias V.	Monto *	Dias V.	Monto *	Dias V.	Monto *	Dias V.
Institución	MAY 2021		JUN 2021		JUL 2021		AGO 2021		SET 2021		OCT 2021	
	Monto *	Dias V.	Monto *	Dias V.	Monto *	Dias V.	Monto *	Dias V.	Monto *	Dias V.	Monto *	Dias V.

## Reporte Otros Créditos por entidades

Sin Información