



Reporte de Deudas

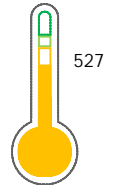
El reporte contiene solo los títulos seleccionados

- Información General
- Consulta Rápida
- Principales Acreedores
- Detalle Variación
- Posición Histórica
- Gráficos
- Rep. Vencidos
- Rep. SBS/Microf.
- SBS/Microf. Entidades
- Rectificaciones SBS
- Avalados/Avalistas
- Hechos de Importancia
- Documentos CCL
- Detalle de Vencidos
- Comercio Exterior
- Otros Créditos
- Otros Créd. Entidades
- Otros Rep. Negativos

RUC 20452613361 - DISTRIBUCIONES G & A S.A.C.

Fecha Proceso	Tipo Doc.	N. Doc.	Nota	Deuda Total *	Var.	Actual	Previo	12m
03/10/2023	RUC	20452613361	4.000	112.791,98		●	●	●

Score Sentinel



Puntaje Medio

*** La persona consultada cuenta con los siguientes créditos e indicadores.**

Buen Contribuyente SUNAT

Sentinel Sabio

Bancarizado: SI

Recomendación de Sentinel Sabio

Evaluación Crediticia



RECHAZAR
Producto Genérico

Detalle:

- El promedio de deudas negativas (Sunat, AFP, Protestos) representa mas del 5% del promedio deuda en el SF en los últimos 3 meses

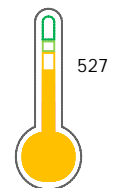
Cuota Estimada Mensual

S/ 0.00



Score Sentinel

Nivel de Riesgo



Puntaje Medio

Recomendación:

Estadísticamente, en este nivel de score, 26 de 100 empresas podrian caer en incumplimiento en los próximos 12

Información General

Datos Principales

21/07/2023: Última actualización de información reportada por SUNAT

Razón Social:	DISTRIBUCIONES G & A S.A.C.		
Nombre Comercial:	-		
Tipo de Contribuyente:	SOCIEDAD ANONIMA CERRADA		
Estado de Contribuyente:	ACTIVO	Condición del Contribuyente:	HABIDO
Inicio de Actividades:	03/12/2004		
Tamaño contribuyente:	PRINCIPAL	Dependencia:	I.PRICO NACIONAL
Actividad Económica Principal	VTA. MAY. ALIMENTOS, BEBIDAS Y TABACO.		
Actividad Económica Secundaria 1	ACTIVIDADES INMOBILIARIAS	Actividad Económica Secundaria 2	-
Fecha Inscripción RRPP:	16/11/2004	Número de Partida Registral:	-
Folio:	-	Asiento:	-

Agente de retención

Direcciones Registradas

Dirección	Fuente
CALLE EL ALAMO NRO 289 INT 416 URBANIZACION CENTRO COMERCIAL MONTERRI SANTIAGO DE SURCO - LIMA - LIMA	SUNAT - DOMICILIO FISCAL
CARRETERA PANAMERICANA SUR KM. 145 SAN VICENTE DE CAÑETE - CAÑETE - LIMA (ESPALDA GRIFO PETRO PERU)	SUNAT - SUCURSAL
PROLONG. LOS LIBERTADORES NRO. 1059 INDEPENDENCIA - HUARAZ - ANCASH	SUNAT - SUCURSAL
CARRETERA PANAMERICANA NRO. 154 HUAURA - HUAURA - LIMA	SUNAT - DEPOSITO
MZA. A LTE. 06 SEC. TANGAY - PARCELA 4 NUEVO CHIMBOTE - SANTA - ANCASH (FTE A METRO)	SUNAT - SUCURSAL
CARRETERA PANAMERICANA SUR LTE. 10 CHINCHA ALTA - CHINCHA - ICA (FRENTE A LOCAL DERCO)	SUNAT - SUCURSAL
AVENIDA SAN MARTIN NRO. A22 HUAURA - HUAURA - LIMA (COSTADO PLANTA ISM)	SUNAT - SUCURSAL
CARRETERA PANAMERICANA SUR ANTIGUA NRO. 478 MALA - CAÑETE - LIMA (LTE.2- ESQ.PANAMERICANA C/PASAJE LOS OLI)	SUNAT - SUCURSAL
MZA. U1 LTE. 09 PROGRAMA DE VIV. H.U. ZON CASMA - CASMA - ANCASH (KM 379 PANAMERICANA NORTE)	SUNAT - SUCURSAL
AVENIDA GUARDIA CIVIL NRO. 1150 VISTA ALEGRE - NAZCA - ICA (MEDIA CUADRA POLLERIA EL CORTIJO)	SUNAT - SUCURSAL
AVENIDA DEFENSORES DEL MORRO NRO. S/N CHORRILLOS - LIMA - LIMA (PANTANOS DE VILLA CHORRILLOS)	SUNAT - SUCURSAL
CALLE PRIMAVERA NRO. 193 C.P. SUBTANJALLA SUBTANJALLA - ICA - ICA	SUNAT - SUCURSAL
ZONA LOS HUERTOS LTE. 10 SEC. PAMPA LARA HUARAL - HUARAL - LIMA (EX HACIENDA ESQUIVEL DE HUARAL)	SUNAT - SUCURSAL

Representantes Legales

Nro Documento	Nombre de Representante	Act	Pre	12m	Fecha desde que ocupa Cargo	Cargo
07912479	CHUI KAN CUBA ALBERTO ERASMO				16/11/2004	GERENTE

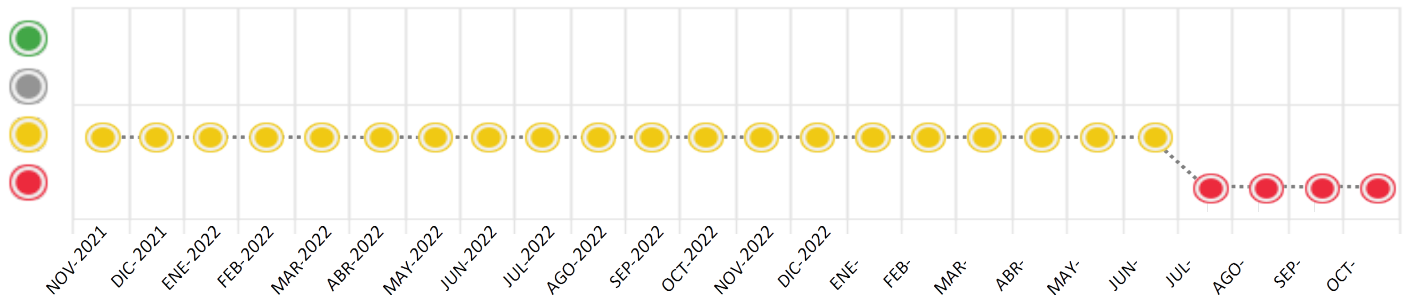
Consulta Rápida

Documento de identidad consultado

Fecha Proceso	Tipo Doc.	N. Doc.	Nombre o Raz. Social	Nota	Deuda Total *	Var.	Actual	Previo	12m
03/10/2023	RUC	20452613361	DISTRIBUCIONES G & A S.A.C.	4.000	112.791,98				

Montos expresados en unidades de soles*

Semáforos de los últimos 24 meses



Semáforo	Descripción
	No registra información de deudas
	Mínimo Riesgo: Sin deudas vencidas
	Mediano Riesgo: Deudas con poco atraso*
	Alto Riesgo: Deudas con atraso significativo*

*Semáforo deuda menor: Deuda vencida menor S/ 100 personas naturales o menor S/ 500 personas jurídicas

Verde: 0 <= Sem. < 0,001
Amarillo: 0,001 <= Sem. <= 2
Rojo: 2 < Sem. <= 6

Variación	Descripción
	Variación Negativa: La nueva información reportada ha incrementado tu riesgo crediticio
	Variación Positiva: La nueva información ha mejorado tu posición de riesgo
	Variación Porcentual Positiva: El monto total reportado por la SBS/Microfinanzas o número de instituciones financieras ha aumentado
	Variación Porcentual Negativa: El monto total reportado por la SBS/Microfinanzas o número de instituciones financieras ha disminuido
	Aproximadamente igual o igual

Detalle de la deuda SBS/Microfinanzas

Entidad	Deuda Anterior			Deuda a OCT 2023				Rect. (1)	Disc.
	ABR 2023	JUL 2023	SET 2023	Fecha Inf.	Calif. (2)	Monto *	Días Venc.		
	0,00						0		
TOTAL	252.226,64						0		

(1) Ver detalle en el cuadro de Rectificaciones SBS

(2) NOR: Normal, CPP: Con Problemas Potenciales, DEF: Deficiente, DUD: Dudoso, PER: Pérdida, SCAL: Sin Calificación

Detalle de la deuda de Otros Créditos

Entidad	Deuda Anterior			Deuda a OCT 2023				Disc.
	ABR 2023	JUL 2023	SET 2023	Fecha Inf.	Calif. (2)	Monto	Días Venc.	
TOTAL								

(2) NOR: Normal, CPP: Con Problemas Potenciales, DEF: Deficiente, DUD: Dudoso, PER: Pérdida, SCAL: Sin Calificación

Detalle de vencidos

# Doc	Fuente - Acreedor	Monto *	Días Venc.
	Protestos Sin Regularizar	112.791,98	1,826
5	SHOCK MKT S.A.C.	81.890,10	172
1	PIERO EDUARDO GHEZZI SOLIS	29.989,60	1,597
1	KURESA S A	912,28	1,826

Utilización de Líneas de Crédito

Instituciones	**	Línea Aprobada	Línea No Utilizada	Línea Utilizada	% L. Uti.
TOTAL					0%

**Tipo de Crédito

Principales Acreedores

Montos expresados en unidades de soles*

Resumen de Deudas

Descripción de la Deuda	Monto *	Días
Deuda total SBS al 31/08/2023		
% Calificación normal		
Peor Calificación (2)		
Otros Créditos	0,00	****
Deuda vencida		
Protestos Sin Regularizar	112.791,98	1,826
Total deuda vencida	112.791,98	

Detalle de Riesgos SBS/Microfinanzas

Concepto	Saldo *
Deuda Directa	0,00
Deuda Indirecta	0,00
Deuda Castigada	0,00
Deuda Total SBS/MicroFinanzas	0,00
Línea Tarj. Cred. No utilizada	0,00
Total Riesgo SBS/MicroFinanzas	0,00

Detalle de deuda Otros Créditos

Empresa	Calif. (2)	Saldo *	% Ven.	Días Venc.	Disc.
Deuda Total Otros Créditos		0,00	0		

Detalle de vencidos

# Doc	Fuente - Acreedor	Monto *	Días Venc.
	Protestos Sin Regularizar	112.791,98	1,826
5	SHOCK MKT S.A.C.	81.890,10	172
1	PIERO EDUARDO GHEZZI SOLIS	29.989,60	1,597
1	KURESA S A	912,28	1,826

Detalle Variación

Montos expresados en unidades de soles*

Resumen de la variación

Descripción de la deuda	13/09/2023	03/10/2023	Variación
Score	4.000	4.000	0,00
Nro. Entidades SBS/Microf.		0	0
Riesgo Total SBS/Microf. *	0,00	0,00	
Deuda Directa	0,00	0,00	0,00
Deuda Indirecta	0,00	0,00	0,00
Deuda Castigada	0,00	0,00	0,00

Variación del Riesgo Total SBS/Microf. *	Antes	03/10/2023	Variación
Último Mes	0,00	0,00	0,00
Último Trimestre	0,00	0,00	0,00
Último Semestre	252.226,64	0,00	-252.226,64
Último Año	754.766,82	0,00	-754.766,82

Calificación SBS/Microf.	13/09/2023	03/10/2023	Variación
% NOR (Normal)	0.00	0.00	0.00
% CPP (Con Problemas Potenciales)	0.00	0.00	0.00
% DEF (Deficiente)	0.00	0.00	0.00
% DUD (Dudoso)	0.00	0.00	0.00
% PER (Pérdida)	0.00	0.00	0.00



Deuda vencida *	13/09/2023	03/10/2023	Variación
Protestos Sin Regularizar	111.963,32	112.791,98	
Total deuda vencida	111.963,32	112.791,98	828,66
Deuda por Otros Créditos *	13/09/2023	03/10/2023	Variación
Total deuda otros créditos	0,00	0,00	0,00

Detalle de la variación

Fuente - Acreedor *	13/09/2023	03/10/2023	Variación
Protestos Sin Regularizar			828,66
PIERO EDUARDO GHEZZI SOLIS	29.160,94	29.989,60	828,66

Posición Histórica

Montos expresados en unidades de soles*

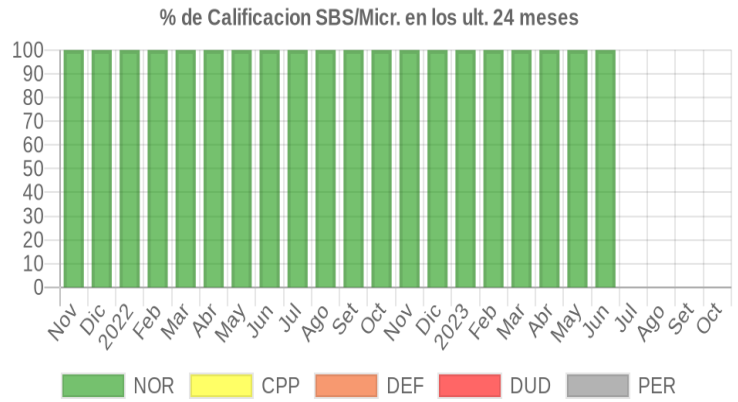
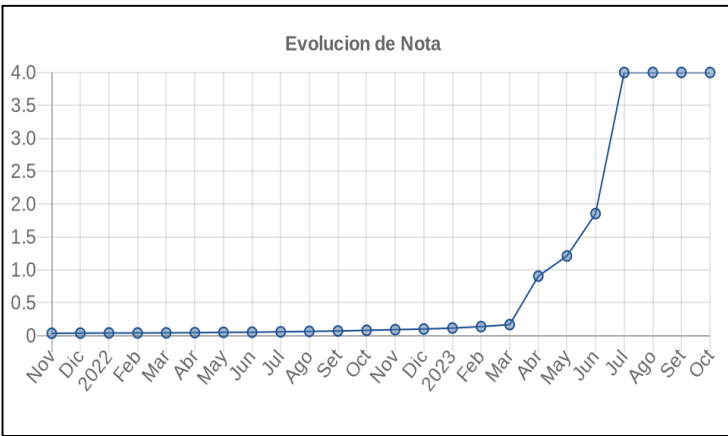
Fecha de Proceso	Sema. Actual	Sem. Riesgo	Var.	Superintendencia de Banca y Seguros (SBS/Microfinan.)				Otros Créditos	Otros Vencidos *				Clas. Cerr./Anu.		Otros Repor. Negati.	
				# Enti.	Deuda Total *	% Cali. normal	Peor Califi.(2)		Deuda Vencida *	Protestos	Docs. Impagos	Deuda Tributaria	Deuda Laboral	Cta. Cte.		Tar. Créd.
03/10/2023	●	4.000	☰	0	0,00	0,00		0,00	0,00	112.791,98	0,00	0,00	0,00	0	0	0
13/09/2023	●	4.000	▼	0	0,00	0,00		0,00	0,00	111.963,32	0,00	0,00	0,00	0	0	0
05/09/2023	●	4.000	▼	0	0,00	0,00		0,00	0,00	88.391,32	0,00	0,00	0,00	0	0	0
01/09/2023	●	4.000	☰	0	0,00	0,00		0,00	0,00	72.944,82	0,00	0,00	0,00	0	0	0
01/08/2023	●	4.000	☰	0	0,00	0,00		0,00	0,00	72.258,22	0,00	0,00	0,00	0	0	0
24/07/2023	●	4.000	▼	0	0,00	0,00		0,00	0,00	72.416,06	0,00	0,00	0,00	0	0	0
03/07/2023	●	1.850	☰	2	84.139,82	100,00	NOR	0,00	0,00	72.416,06	0,00	0,00	0,00	0	0	0
22/06/2023	●	1.855	▼	2	84.139,82	100,00	NOR	0,00	0,00	72.818,55	0,00	0,00	0,00	0	0	0
01/06/2023	●	1.208	☰	2	168.214,58	100,00	NOR	0,00	0,00	72.818,55	0,00	0,00	0,00	0	0	0
22/05/2023	●	1.211	▼	2	168.214,58	100,00	NOR	0,00	0,00	73.071,09	0,00	0,00	0,00	0	0	0
03/05/2023	●	0.898	☰	2	252.226,64	100,00	NOR	0,00	0,00	73.071,09	0,00	0,00	0,00	0	0	0
28/04/2023	●	0.905	▼	2	252.226,64	100,00	NOR	0,00	0,00	73.820,83	0,00	0,00	0,00	0	0	0
24/04/2023	●	0.218	☰	2	252.226,64	100,00	NOR	0,00	0,00	30.949,23	0,00	0,00	0,00	0	0	0
22/03/2023	●	0.168	☰	2	336.180,66	100,00	NOR	0,00	0,00	30.949,23	0,00	0,00	0,00	0	0	0
01/03/2023	●	0.137	☰	2	420.011,70	100,00	NOR	0,00	0,00	30.949,23	0,00	0,00	0,00	0	0	0
21/02/2023	●	0.138	☰	2	420.011,70	100,00	NOR	0,00	0,00	31.280,70	0,00	0,00	0,00	0	0	0
01/02/2023	●	0.116	☰	2	503.808,07	100,00	NOR	0,00	0,00	31.280,70	0,00	0,00	0,00	0	0	0
27/01/2023	●	0.115	☰	2	503.808,07	100,00	NOR	0,00	0,00	31.012,37	0,00	0,00	0,00	0	0	0
23/01/2023	●	0.115	☰	2	503.808,07	100,00	NOR	0,00	0,00	31.012,37	0,00	0,00	0,00	0	0	0
03/01/2023	●	0.100	☰	2	587.518,76	100,00	NOR	0,00	0,00	31.012,37	0,00	0,00	0,00	0	0	0
22/12/2022	●	0.101	☰	2	587.518,76	100,00	NOR	0,00	0,00	31.312,26	0,00	0,00	0,00	0	0	0
01/12/2022	●	0.089	☰	2	671.157,74	100,00	NOR	0,00	0,00	31.312,26	0,00	0,00	0,00	0	0	0
23/11/2022	●	0.091	☰	2	671.157,74	100,00	NOR	0,00	0,00	32.267,20	0,00	0,00	0,00	0	0	0
02/11/2022	●	0.081	☰	2	754.766,82	100,00	NOR	0,00	0,00	32.267,20	0,00	0,00	0,00	0	0	0
24/10/2022	●	0.082	☰	2	754.766,82	100,00	NOR	0,00	0,00	32.330,33	0,00	0,00	0,00	0	0	0
04/10/2022	●	0.074	☰	2	838.239,39	100,00	NOR	0,00	0,00	32.330,33	0,00	0,00	0,00	0	0	0
22/09/2022	●	0.071	☰	2	838.239,39	100,00	NOR	0,00	0,00	31.249,13	0,00	0,00	0,00	0	0	0
01/09/2022	●	0.064	☰	2	935.066,80	100,00	NOR	0,00	0,00	31.249,13	0,00	0,00	0,00	0	0	0
22/08/2022	●	0.065	☰	2	935.066,80	100,00	NOR	0,00	0,00	31.620,05	0,00	0,00	0,00	0	0	0
02/08/2022	●	0.060	☰	2	1.018.178,12	100,00	NOR	0,00	0,00	31.620,05	0,00	0,00	0,00	0	0	0
22/07/2022	●	0.059	☰	2	1.018.178,12	100,00	NOR	0,00	0,00	31.099,18	0,00	0,00	0,00	0	0	0
01/07/2022	●	0.054	☰	2	1.100.975,32	100,00	NOR	0,00	0,00	31.099,18	0,00	0,00	0,00	0	0	0
23/06/2022	●	0.053	☰	2	1.100.975,32	100,00	NOR	0,00	0,00	30.120,57	0,00	0,00	0,00	0	0	0
01/06/2022	●	0.049	☰	2	1.184.672,51	100,00	NOR	0,00	0,00	30.120,57	0,00	0,00	0,00	0	0	0
23/05/2022	●	0.051	☰	2	1.184.672,51	100,00	NOR	0,00	0,00	31.233,34	0,00	0,00	0,00	0	0	0
03/05/2022	●	0.048	☰	2	1.267.346,28	100,00	NOR	0,00	0,00	31.233,34	0,00	0,00	0,00	0	0	0
25/04/2022	●	0.046	☰	2	1.267.346,28	100,00	NOR	0,00	0,00	30.096,90	0,00	0,00	0,00	0	0	0
01/04/2022	●	0.042	☰	2	1.376.407,85	100,00	NOR	0,00	0,00	30.096,90	0,00	0,00	0,00	0	0	0
22/03/2022	●	0.043	☰	2	1.376.407,85	100,00	NOR	0,00	0,00	30.554,63	0,00	0,00	0,00	0	0	0
01/03/2022	●	0.040	☰	2	1.460.296,58	100,00	NOR	0,00	0,00	30.554,63	0,00	0,00	0,00	0	0	0
23/02/2022	●	0.041	☰	2	1.460.296,58	100,00	NOR	0,00	0,00	31.241,24	0,00	0,00	0,00	0	0	0
01/02/2022	●	0.039	☰	2	1.544.782,03	100,00	NOR	0,00	0,00	31.241,24	0,00	0,00	0,00	0	0	0
24/01/2022	●	0.041	☰	2	1.544.782,03	100,00	NOR	0,00	0,00	32.377,68	0,00	0,00	0,00	0	0	0
12/01/2022	●	0.038	☰	1	1.656.000,96	100,00	NOR	0,00	0,00	32.377,68	0,00	0,00	0,00	0	0	0



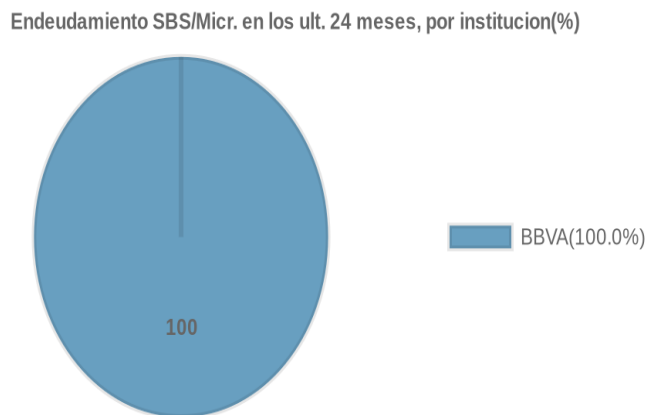
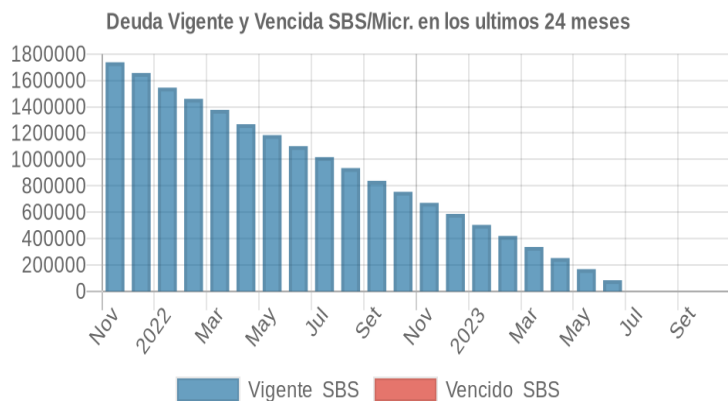
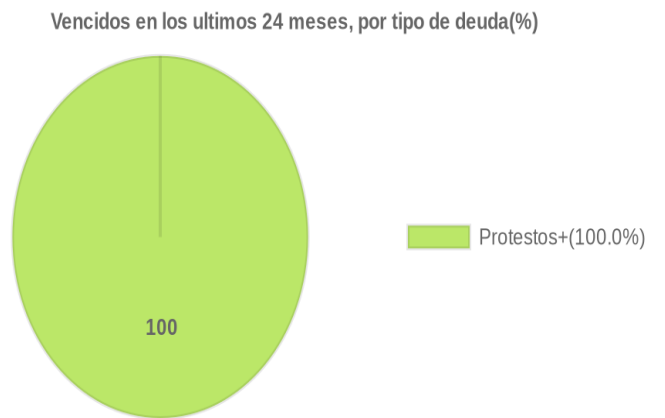
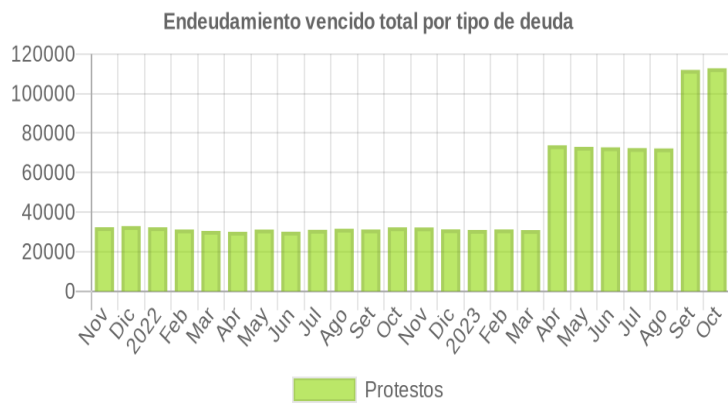
03/01/2022	●	0.038	☰	1	1.656.000,96	100.00	NOR	0,00	0,00	32.377,68	0,00	0,00	0,00	0	0	0
21/12/2021	●	0.039	☒	1	1.656.000,96	100.00	NOR	0,00	0,00	32.969,58	0,00	0,00	0,00	0	0	0
01/12/2021	●	0.037	☰	2	1.737.538,66	100.00	NOR	0,00	0,00	32.969,58	0,00	0,00	0,00	0	0	0
23/11/2021	●	0.036	☰	2	1.737.538,66	100.00	NOR	0,00	0,00	32.393,47	0,00	0,00	0,00	0	0	0
02/11/2021	●	0.034	☰	2	1.822.870,25	100.00	NOR	0,00	0,00	32.393,47	0,00	0,00	0,00	0	0	0

Gráficos

Montos expresados en unidades de soles*



NOR: Normal, CPP: Con Problemas Potenciales, DEF: Deficiente, DUD: Dudoso, PER: Pérdida, SCAL: Sin Calificación



Reporte de Vencidos

Montos expresados en unidades de soles*

Fuente - Acreedor	JUL 2023			AGO 2023			SET 2023			OCT 2023		
	# Docs.	Monto *	Dias V.	# Docs.	Monto *	Dias V.	# Docs.	Monto *	Dias V.	# Docs.	Monto *	Dias V.
Protestos Sin Regularizar												
SHOCK MKT S.A.C.	2	42.871,60	108	2	42.871,60	139	5	81.890,10	16	5	81.890,10	17
PIERO EDUARDO GHEZZI SOLIS	1	28.632,18	153	1	28.474,34	156	1	29.160,94	159	1	29.989,60	159
KURESA S A	1	912,28	176	1	912,28	179	1	912,28	182	1	912,28	182
Total	4	72.416,06	176	4	72.258,22	179	7	111.963,32	182	7	112.791,98	182

Montos expresados en unidades de soles*

Fuente - Acreedor	MAR 2023			ABR 2023			MAY 2023			JUN 2023		
	# Docs.	Monto *	Dias V.	# Docs.	Monto *	Dias V.	# Docs.	Monto *	Dias V.	# Docs.	Monto *	Dias V.
Protestos Sin Regularizar												
SHOCK MKT S.A.C.		0,00		2	42.871,60	16	2	42.871,60	47	2	42.871,60	77
PIERO EDUARDO GHEZZI SOLIS	1	30.036,95	141	1	30.036,95	144	1	29.287,21	147	1	29.034,67	150
KURESA S A	1	912,28	164	1	912,28	167	1	912,28	170	1	912,28	173
Total	2	30.949,23	164	4	73.820,83	167	4	73.071,09	170	4	72.818,55	173

Montos expresados en unidades de soles*

Fuente - Acreedor	NOV 2022			DIC 2022			ENE 2023			FEB 2023		
	# Docs.	Monto *	Dias V.	# Docs.	Monto *	Dias V.	# Docs.	Monto *	Dias V.	# Docs.	Monto *	Dias V.
Protestos Sin Regularizar												
SHOCK MKT S.A.C.		0,00			0,00			0,00			0,00	
PIERO EDUARDO GHEZZI SOLIS	1	31.354,92	129	1	30.399,98	132	1	30.100,09	135	1	30.368,42	138
KURESA S A	1	912,28	151	1	912,28	155	1	912,28	158	1	912,28	160
Total	2	32.267,20	151	2	31.312,26	155	2	31.012,37	158	2	31.280,70	160

Reporte SBS/Microfinanzas

Montos expresados en unidades de soles*

Última fecha reportada por la SBS : 31/08/2023

ULTIMOS 6 MESES		MAY 2023 (SBS: ABR 2023)	JUN 2023 (SBS: MAY 2023)	JUL 2023 (SBS: JUN 2023)	AGO 2023 (SBS: JUL 2023)	SET 2023 (SBS: AGO 2023)	OCT 2023 (SBS: AGO2023)
% Porcentaje de Calificación	NOR (Normal)	100.00	100.00	0.00	0.00	0.00	0.00
	CPP (Con Problemas Pote.)	0.00	0.00	0.00	0.00	0.00	0.00
	DEF (Deficiente)	0.00	0.00	0.00	0.00	0.00	0.00
	DUD (Dudoso)	0.00	0.00	0.00	0.00	0.00	0.00
	PER (Pérdida)	0.00	0.00	0.00	0.00	0.00	0.00

Institución	MAY 2023 (SBS: ABR 2023)		JUN 2023 (SBS: MAY 2023)		JUL 2023 (SBS: JUN 2023)		AGO 2023 (SBS: JUL 2023)		SET 2023 (SBS: AGO 2023)		OCT 2023 (SBS: AGO2023)	
	Monto *	Dias V.	Monto *	Dias V.	Monto *	Dias V.	Monto *	Dias V.	Monto *	Dias V.	Monto *	Dias V.
BCP	0,00		0,00									
INTERBANK												
BBVA	168.214,58		84.139,82									
TOTAL	168.214,58		84.139,82		0,00		0,00		0,00		0,00	

Última fecha reportada por la SBS : 31/08/2023

Operación	MAY 2023 (SBS: ABR 2023)		JUN 2023 (SBS: MAY 2023)		JUL 2023 (SBS: JUN 2023)		AGO 2023 (SBS: JUL 2023)		SET 2023 (SBS: AGO 2023)		OCT 2023 (SBS: AGO2023)	
	Monto *	Dias V.	Monto *	Dias V.	Monto *	Dias V.	Monto *	Dias V.	Monto *	Dias V.	Monto *	Dias V.
RESUMEN												
- Total Deuda	168.214,58		84.139,82									
- Línea No Utilizada	1.114.500,00		1.103.700,00									
- Garantías	151.393,00		75.725,00									
CREDITOS DIRECTOS												
- CRÉDITOS VIGENTES	168.214,58		84.139,82									



-- GranE:Préstamos	168.214,58	84.139,82							
--- NoRevolventes	168.214,58	84.139,82							
LINEA NO UTIL. Y CRED. NO DESEMB.									
- LinCredEsqMultilinea	1.114.500,00	1.103.700,00							
GARANTIAS									
- GARANTIAS RECIBIDAS	151.393,12	75.725,84							
-- Gob. Nacional Reactiva Perú	151.393,12	75.725,84							
- PROGRAMA REACTIVA PERU	168.214,58	84.139,82							

Montos expresados en unidades de soles*

Última fecha reportada por la SBS : 31/08/2023

6 MESES ANTERIORES		NOV 2022 (SBS: OCT 2022)	DIC 2022 (SBS: NOV 2022)	ENE 2023 (SBS: DIC 2022)	FEB 2023 (SBS: ENE 2023)	MAR 2023 (SBS: FEB 2023)	ABR 2023 (SBS: MAR 2023)
% Porcentaje de Calificación	NOR (Normal)	100.00	100.00	100.00	100.00	100.00	100.00
	CPP (Con Problemas Pote.)	0.00	0.00	0.00	0.00	0.00	0.00
	DEF (Deficiente)	0.00	0.00	0.00	0.00	0.00	0.00
	DUD (Dudoso)	0.00	0.00	0.00	0.00	0.00	0.00
	PER (Pérdida)	0.00	0.00	0.00	0.00	0.00	0.00

Institución	NOV 2022 (SBS: OCT 2022)		DIC 2022 (SBS: NOV 2022)		ENE 2023 (SBS: DIC 2022)		FEB 2023 (SBS: ENE 2023)		MAR 2023 (SBS: FEB 2023)		ABR 2023 (SBS: MAR 2023)	
	Monto *	Dias V.	Monto *	Dias V.	Monto *	Dias V.	Monto *	Dias V.	Monto *	Dias V.	Monto *	Dias V.
BCP	0,00		0,00		0,00		0,00		0,00		0,00	
INTERBANK												
BBVA	671.157,74		587.518,76		503.808,07		420.011,70		336.180,66		252.226,64	
TOTAL	671.157,74		587.518,76		503.808,07		420.011,70		336.180,66		252.226,64	

Última fecha reportada por la SBS : 31/08/2023

Operación	NOV 2022 (SBS: OCT 2022)		DIC 2022 (SBS: NOV 2022)		ENE 2023 (SBS: DIC 2022)		FEB 2023 (SBS: ENE 2023)		MAR 2023 (SBS: FEB 2023)		ABR 2023 (SBS: MAR 2023)	
	Monto *	Dias V.	Monto *	Dias V.	Monto *	Dias V.	Monto *	Dias V.	Monto *	Dias V.	Monto *	Dias V.
RESUMEN												
- Total Deuda	671.157,74		587.518,76		503.808,07		420.011,70		336.180,66		252.226,64	
- Línea No Utilizada	1.196.400,00		1.155.600,00		1.144.200,00		1.154.400,00		1.141.800,00		1.128.600,00	
- Garantías	604.041,00		528.766,00		453.427,00		378.010,00		302.562,00		227.003,00	
CREDITOS DIRECTOS												
- CREDITOS VIGENTES	671.157,74		587.518,76		503.808,07		420.011,70		336.180,66		252.226,64	
-- GranE:Préstamos	671.157,74		587.518,76		503.808,07		420.011,70		336.180,66		252.226,64	
--- NoRevolventes	671.157,74		587.518,76		503.808,07		420.011,70		336.180,66		252.226,64	
LINEA NO UTIL. Y CRED. NO DESEMB.												
- LinCredEsqMultilinea	1.196.400,00		1.155.600,00		1.144.200,00		1.154.400,00		1.141.800,00		1.128.600,00	
GARANTIAS												
- GARANTIAS RECIBIDAS	604.041,97		528.766,88		453.427,26		378.010,53		302.562,59		227.003,98	
-- Gob. Nacional Reactiva Perú	604.041,97		528.766,88		453.427,26		378.010,53		302.562,59		227.003,98	
- PROGRAMA REACTIVA PERU	671.157,74		587.518,76		503.808,07		420.011,70		336.180,66		252.226,64	

Reporte SBS/Microfinanzas por entidades

Reportado por : BCP

Última fecha reportada por la SBS : 31/08/2023

Operación	MAY 2023 (SBS: ABR2023)		JUN 2023 (SBS: MAY2023)		JUL 2023 (SBS: JUN2023)		AGO 2023 (SBS: JUL2023)		SET 2023 (SBS: AGO2023)		OCT 2023 (SBS: AGO2023)	
	Monto *	Dias V.	Monto *	Dias V.	Monto *	Dias V.	Monto *	Dias V.	Monto *	Dias V.	Monto *	Dias V.
Calificación (2)	NOR		NOR									
RESUMEN												
- Línea No Utilizada	1.114.500,00		1.103.700,00									
LINEA NO UTIL. Y CRED. NO DESEMB.												
- LinCredEsqMultilinea	1.114.500,00		1.103.700,00									

Última fecha reportada por la SBS : 31/08/2023

Operación	NOV 2022 (SBS: OCT2022)		DIC 2022 (SBS: NOV2022)		ENE 2023 (SBS: DIC2022)		FEB 2023 (SBS: ENE2023)		MAR 2023 (SBS: FEB2023)		ABR 2023 (SBS: MAR2023)	
	Monto *	Dias V.	Monto *	Dias V.	Monto *	Dias V.	Monto *	Dias V.	Monto *	Dias V.	Monto *	Dias V.
Calificación (2)	NOR		NOR		NOR		NOR		NOR		NOR	
RESUMEN												
- Línea No Utilizada	1.196.400,00		1.155.600,00		1.144.200,00		1.154.400,00		1.141.800,00		1.128.600,00	
LINEA NO UTIL. Y CRED. NO DESEMB.												
- LinCredEsqMultilinea	1.196.400,00		1.155.600,00		1.144.200,00		1.154.400,00		1.141.800,00		1.128.600,00	

Reportado por : INTERBANK

Última fecha reportada por la SBS : 31/08/2023

Operación	MAY 2023 (SBS: ABR2023)		JUN 2023 (SBS: MAY2023)		JUL 2023 (SBS: JUN2023)		AGO 2023 (SBS: JUL2023)		SET 2023 (SBS: AGO2023)		OCT 2023 (SBS: AGO2023)	
	Monto *	Dias V.	Monto *	Dias V.	Monto *	Dias V.	Monto *	Dias V.	Monto *	Dias V.	Monto *	Dias V.
Calificación (2)												
RESUMEN												

Última fecha reportada por la SBS : 31/08/2023

Operación	NOV 2022 (SBS: OCT2022)		DIC 2022 (SBS: NOV2022)		ENE 2023 (SBS: DIC2022)		FEB 2023 (SBS: ENE2023)		MAR 2023 (SBS: FEB2023)		ABR 2023 (SBS: MAR2023)	
	Monto *	Dias V.	Monto *	Dias V.	Monto *	Dias V.	Monto *	Dias V.	Monto *	Dias V.	Monto *	Dias V.
Calificación (2)												
RESUMEN												

Reportado por : BBVA

Última fecha reportada por la SBS : 31/08/2023

Operación	MAY 2023 (SBS: ABR2023)		JUN 2023 (SBS: MAY2023)		JUL 2023 (SBS: JUN2023)		AGO 2023 (SBS: JUL2023)		SET 2023 (SBS: AGO2023)		OCT 2023 (SBS: AGO2023)	
	Monto *	Dias V.	Monto *	Dias V.	Monto *	Dias V.	Monto *	Dias V.	Monto *	Dias V.	Monto *	Dias V.
Calificación (2)	NOR		NOR									
RESUMEN												
- Total Deuda	168.214,58		84.139,82									
- Garantías	151.393,00		75.725,00									
CREDITOS DIRECTOS												
- CRÉDITOS VIGENTES	168.214,58		84.139,82									
-- GranE:Préstamos	168.214,58		84.139,82									
--- NoRevolventes	168.214,58		84.139,82									
GARANTIAS												
- GARANTIAS RECIBIDAS	151.393,12		75.725,84									
-- Gob. Nacional Reactiva Perú	151.393,12		75.725,84									
- PROGRAMA REACTIVA PERU	168.214,58		84.139,82									

Última fecha reportada por la SBS : 31/08/2023

Operación	NOV 2022 (SBS: OCT2022)		DIC 2022 (SBS: NOV2022)		ENE 2023 (SBS: DIC2022)		FEB 2023 (SBS: ENE2023)		MAR 2023 (SBS: FEB2023)		ABR 2023 (SBS: MAR2023)	
	Monto *	Dias V.	Monto *	Dias V.	Monto *	Dias V.	Monto *	Dias V.	Monto *	Dias V.	Monto *	Dias V.
Calificación (2)	NOR		NOR		NOR		NOR		NOR		NOR	
RESUMEN												
- Total Deuda	671.157,74		587.518,76		503.808,07		420.011,70		336.180,66		252.226,64	
- Garantías	604.041,00		528.766,00		453.427,00		378.010,00		302.562,00		227.003,00	
CREDITOS DIRECTOS												
- CRÉDITOS VIGENTES	671.157,74		587.518,76		503.808,07		420.011,70		336.180,66		252.226,64	
-- GranE:Préstamos	671.157,74		587.518,76		503.808,07		420.011,70		336.180,66		252.226,64	
--- NoRevolventes	671.157,74		587.518,76		503.808,07		420.011,70		336.180,66		252.226,64	
GARANTIAS												
- GARANTIAS RECIBIDAS	604.041,97		528.766,88		453.427,26		378.010,53		302.562,59		227.003,98	
-- Gob. Nacional Reactiva Perú	604.041,97		528.766,88		453.427,26		378.010,53		302.562,59		227.003,98	
- PROGRAMA REACTIVA PERU	671.157,74		587.518,76		503.808,07		420.011,70		336.180,66		252.226,64	

Rectificaciones SBS

Entidad	Período SBS	Cuenta	Concepto Rectificación	Dice	Debe Decir
---------	-------------	--------	------------------------	------	------------

Aval/Codeudor

Montos expresados en unidades de soles*

Es Avalista de:

Información reportada por la SBS al 31/08/2023

Tipo Doc	Nro Documento	Nombre/Razón Social	Act	Pre	12m
----------	---------------	---------------------	-----	-----	-----

Montos expresados en unidades de soles*

Quiénes lo Avalan:

Información reportada por la SBS al 31/08/2023

Tipo Doc	Nro Documento	Nombre/Razón Social	Act	Pre	12m
----------	---------------	---------------------	-----	-----	-----

Montos expresados en unidades de soles*

Es Avalista de:

Información Reportada por Entidades de Microfinanzas / Otros Créditos

Tipo Doc	Nro Documento	Nombre/Razón Social	Act	Pre	12m
----------	---------------	---------------------	-----	-----	-----

Montos expresados en unidades de soles*

Quiénes lo Avalan:

Información Reportada por Entidades de Microfinanzas / Otros Créditos

Tipo Doc	Nro Documento	Nombre/Razón Social	Act	Pre	12m
----------	---------------	---------------------	-----	-----	-----

Documentos Protestados como Deudor/Aceptante

Montos expresados en unidades*

Reportado por la Cámara de Comercio de Lima (CCL)

Documentos Protestados sin Regularizar

	# Doc	Monto (S/) *	Max Días Venc.
Total:	7	112.791,98	1,826

Tipo de Cambio 3.800

Nro. Secuencia	Tip. Reg. **	Acreedor/Girador	Tipo Doc.	Moneda	Monto *	Monto * (S/)	Boletín	F. Protesto	F. Venc	Días Venc.
105243		SHOCK MKT S.A.C.	FAN	S/.	15.446,50	15.446,50	09/2023	01/09/2023	21/08/2023	43
106525		SHOCK MKT S.A.C.	FAN	S/.	11.786,00	11.786,00	09/2023	11/09/2023	30/08/2023	34
106526		SHOCK MKT S.A.C.	FAN	S/.	11.786,00	11.786,00	09/2023	11/09/2023	30/08/2023	34
91216		SHOCK MKT S.A.C.	FAN	S/.	21.435,80	21.435,80	04/2023	26/04/2023	14/04/2023	172
91215		SHOCK MKT S.A.C.	FAN	S/.	21.435,80	21.435,80	04/2023	26/04/2023	14/04/2023	172
16998		PIERO EDUARDO GHEZZI SOLIS	FAN	US\$	7.892,00	29.989,60	06/2019	17/06/2019	20/05/2019	1.597
8958		KURESA S A	FAN	S/.	912,28	912,28	10/2018	17/10/2018	03/10/2018	1.826

**PR: Protestos, CJ: Cobranza Judicial, MO: Moras, PP: Procesos Penales

Montos expresados en unidades*

Reportado por la Cámara de Comercio de Lima (CCL)

Documentos Protestados Regularizados

	# Doc	Monto (S/) *
Total:	0	0,00

Nro. Secuencia	Tip. ** Rég.	Acreedor/Girador	Tipo Doc.	Moneda	Monto *	Monto * (S/)	Boletín	F. Protesto	F. Venc.	F. Reg
----------------	-----------------	------------------	-----------	--------	---------	-----------------	---------	-------------	----------	--------

**PR: Protestos, CJ: Cobranza Judicial, MO: Moras, PP: Procesos Penales

Detalle de Vencidos

Comercio Exterior

Montos expresados en unidades de dólares

Muestra información reportada por la SUNAT desde el 07/02/2011

Resumen por Ejercicio

Ejercicio	Actividad	Número de Operaciones	Importe USD *	N° Países	3 países con mayor número de operaciones
2022	IMPORTACIÓN	2	187.072,20	1	CHILE
2020	IMPORTACIÓN	1	25.651,86	1	CHINA
2019	IMPORTACIÓN	6	325.825,00	1	CHILE

Resumen por Meses

Actividad	Ejercicio	Mes	Número de Operaciones	Importe USD *	N° Países	3 países con mayor número de operaciones
IMPORTACIÓN	2022	FEBRERO	2	187.072,20	1	CHILE
		MARZO	1	25.651,86	1	CHINA
	2019	DICIEMBRE	2	13.110,00	1	CHILE
		NOVIEMBRE	2	232.560,00	1	CHILE
		SETIEMBRE	2	80.155,00	1	CHILE

PUBLICACIÓN DIARIO "EL PERUANO"

Reporte Otros Créditos

Institución	MAY 2023		JUN 2023		JUL 2023		AGO 2023		SET 2023		OCT 2023	
	Monto *	Dias V.	Monto *	Dias V.	Monto *	Dias V.	Monto *	Dias V.	Monto *	Dias V.	Monto *	Dias V.

Institución	NOV 2022		DIC 2022		ENE 2023		FEB 2023		MAR 2023		ABR 2023	
	Monto *	Dias V.	Monto *	Dias V.	Monto *	Dias V.	Monto *	Dias V.	Monto *	Dias V.	Monto *	Dias V.

Reporte Otros Créditos por entidades

Sin Información